	ECE Regelung Nr. 124 / Regulation No.124	
	Homologation nr.	E1 124R-000890
	Anlage Nr / Annex n	7c
	Hersteller /Manufacturer	<b>ETABETA SpA unipersonale</b>
	EUT/Type	<b>EROS 18 75</b>

## Technische Daten, Kurzfassung

### Raddaten

Radtyp:	<b>EROS 18 75</b>
Art des Rades:	einteiliges Leichtmetallrad
Handelsmarke:	Eta Beta
Montageposition:	Vorder-und Hinterachse
Radausführung:	<b>5P1</b>
Radgröße:	7½Jx18H2
Rad-Einpresstiefe:	51 mm
Lochkreisdurchmesser:	112 mm
Lochzahl:	5
Mittenlochdurchmesser:	57,10 mm
Zentrierart:	Mittenzentrierung
Zentrierring:	ohne Ring
geprüfte Radlast:	690 kg
bei Reifenabrollumfang:	2255 mm


### Allgemeine Anforderungen

Im Fahrzeug vorgeschriebene Fahrzeugsysteme, z.B. Reifendruckkontrollsysteme, müssen nach Anbau der Räder funktionsfähig bleiben.

### Verwendungsbereich

Fahrzeughersteller oder Marke : **VW**

Radbefestigung		
Fahrzeugtyp(en)	Beschreibung der Befestigungsteile	Anzugsmoment
16, 1K, 1KM, 1KP, AU, AUV	Serien-Radschraube M14x1,5 Schaftlänge 27,5 mm, Kugel Ø25,6 mm	120 Nm
CD	Serien-Radschraube M14x1,5 Schaftlänge 27,5 mm, Kugel Ø25,6 mm	140 Nm


	ECE Regelung Nr. 124 / Regulation No.124	
	Homologation nr.	E1 124R-000890
	Anlage Nr / Annex n	7c
	Hersteller /Manufacturer	<b>ETABETA SpA unipersonale</b>
	EUT/Type	<b>EROS 18 75</b>

Typ(en): ABE / EG-Genehmigung(en):			
<b>1K e1*2001/116*0242*..</b>			
Motorleistung (kW)	Handelsbezeichnungen	zulässige Reifengrößen <b>vorne und hinten</b> , ggf. Auflagen	Auflagen und Hinweise
55 bis 169	VW Golf 5 (LIM. SCHRÄGHECK 3/5T., LIM. SCHRÄGHECK 3T., LIM. SCHRÄGHECK 5T.)	225/40R18	A03)A05)A06)A10)

Typ(en): ABE / EG-Genehmigung(en):			
<b>1K e1*2001/116*0242*..</b>			
Motorleistung (kW)	Handelsbezeichnungen	zulässige Reifengrößen <b>vorne und hinten</b> , ggf. Auflagen	Auflagen und Hinweise
184	VW Golf 5, R32 (LIM. SCHRÄGHECK 3/5T., LIM. SCHRÄGHECK 3T., LIM. SCHRÄGHECK 5T.)	225/40R18	A03)A05)A06)A10)

Typ(en): ABE / EG-Genehmigung(en):			
<b>1K e1*2001/116*0242*..</b>			
<b>1K e1*2007/46*0490*..</b>			
Motorleistung (kW)	Handelsbezeichnungen	zulässige Reifengrößen <b>vorne und hinten</b> , ggf. Auflagen	Auflagen und Hinweise
59 bis 199	VW Golf 6 (LIM. SCHRÄGHECK 3/5T., LIM. SCHRÄGHECK 5T.)	225/40R18	A03)A05)A06)A10)

Typ(en): ABE / EG-Genehmigung(en):			
<b>1K e1*2001/116*0242*..</b>			
Motorleistung (kW)	Handelsbezeichnungen	zulässige Reifengrößen <b>vorne und hinten</b> , ggf. Auflagen	Auflagen und Hinweise
77 bis 195	VW Golf 6 Cabrio (CABRIOLET)	225/40R18	A03)A05)A06)A10)


	ECE Regelung Nr. 124 / Regulation No.124	
	Homologation nr.	E1 124R-000890
	Anlage Nr / Annex n	7c
	Hersteller /Manufacturer	<b>ETABETA SpA unipersonale</b>
	EUT/Type	<b>EROS 18 75</b>

Typ(en):		ABE / EG-Genehmigung(en):	
<b>1KM</b>		<b>e1*2001/116*0328*..</b>	
<b>1KM</b>		<b>e1*2007/46*0492*..</b>	
Motorleistung (kW)	Handelsbezeichnungen	zulässige Reifengrößen <b>vorne</b> und <b>hinten</b> , ggf. Auflagen	Auflagen und Hinweise
59 bis 147	VW Golf 5 Variant, VW Golf 6 Variant, VW Jetta (KOMBI, LIM. STUFENHECK 4T.)	225/40R18	A03)A05)A06)A10)

Typ(en):		ABE / EG-Genehmigung(en):	
<b>1KP</b>		<b>e1*2001/116*0304*..</b>	
Motorleistung (kW)	Handelsbezeichnungen	zulässige Reifengrößen <b>vorne</b> und <b>hinten</b> , ggf. Auflagen	Auflagen und Hinweise
55 bis 125	VW Golf Plus (KOMBI, MULTI-PURPOSE-VEHICLE)	225/40R18	A03)A05)A06)A10)

Typ(en):		ABE / EG-Genehmigung(en):	
<b>1K</b>		<b>e1*2007/46*0490*..</b>	
<b>AU</b>		<b>e1*2007/46*0623*..</b>	
Motorleistung (kW)	Handelsbezeichnungen	zulässige Reifengrößen <b>vorne</b> und <b>hinten</b> , ggf. Auflagen	Auflagen und Hinweise
63 bis 180	VW Golf 7 (LIM. SCHRÄGHECK 3T., LIM. SCHRÄGHECK 5T.)	225/40R18	A03)A05)A06)A10)

Typ(en):		ABE / EG-Genehmigung(en):	
<b>AU</b>		<b>e1*2007/46*0623*..</b>	
Motorleistung (kW)	Handelsbezeichnungen	zulässige Reifengrößen <b>vorne</b> und <b>hinten</b> , ggf. Auflagen	Auflagen und Hinweise
195 bis 228	VW Golf 7 GTI Clubsport, GTI TCR (LIM. SCHRÄGHECK 3T., LIM. SCHRÄGHECK 5T.)	225/40R18	A03)A05)A06)A10)

	ECE Regelung Nr. 124 / Regulation No.124	
	Homologation nr.	E1 124R-000890
	Anlage Nr / Annex n	7c
	Hersteller /Manufacturer	<b>ETABETA SpA unipersonale</b>
	EUT/Type	<b>EROS 18 75</b>


Typ(en):		ABE / EG-Genehmigung(en):	
<b>AU</b>		<b>e1*2007/46*0623*..</b>	
Motorleistung (kW)	Handelsbezeichnungen	zulässige Reifengrößen <b>vorne</b> und <b>hinten</b> , ggf. Auflagen	Auflagen und Hinweise
206 bis 228	VW Golf 7 R (LIM. SCHRÄGHECK 3T., LIM. SCHRÄGHECK 5T.)	225/40R18	A03)A05)A06)A10)

Typ(en):		ABE / EG-Genehmigung(en):	
<b>AUV</b>		<b>e1*2007/46*0627*..</b>	
Motorleistung (kW)	Handelsbezeichnungen	zulässige Reifengrößen <b>vorne</b> und <b>hinten</b> , ggf. Auflagen	Auflagen und Hinweise
63 bis 135	VW Golf 7 Variant (KOMBI)	225/40R18	A03)A05)A06)A10)

Typ(en):		ABE / EG-Genehmigung(en):	
<b>AUV</b>		<b>e1*2007/46*0627*..</b>	
Motorleistung (kW)	Handelsbezeichnungen	zulässige Reifengrößen <b>vorne</b> und <b>hinten</b> , ggf. Auflagen	Auflagen und Hinweise
213 bis 228	VW Golf 7 R Variant (KOMBI)	225/40R18	A03)A05)A06)A10)

Typ(en):		ABE / EG-Genehmigung(en):	
<b>AUV</b>		<b>e1*2007/46*0627*..</b>	
Motorleistung (kW)	Handelsbezeichnungen	zulässige Reifengrößen <b>vorne</b> und <b>hinten</b> , ggf. Auflagen	Auflagen und Hinweise
63 bis 110	VW Golf Sportsvan (KOMBI)	225/40R18	A03)A05)A06)A10)

Typ(en):		ABE / EG-Genehmigung(en):	
<b>CD</b>		<b>e1*2007/46*2014*..</b>	
Motorleistung (kW)	Handelsbezeichnungen	zulässige Reifengrößen <b>vorne</b> und <b>hinten</b> , ggf. Auflagen	Auflagen und Hinweise
66 bis 110	VW Golf 8 (LIM. SCHRÄGHECK 5T.)	225/40R18	A03)A05)A06)A10)

	ECE Regelung Nr. 124 / <i>Regulation No.124</i>	
	Homologation nr.	E1 124R-000890
	Anlage Nr / <i>Annex n</i>	7c
	Hersteller / <i>Manufacturer</i>	<b>ETABETA SpA unipersonale</b>
	EUT/ <i>Type</i>	<b>EROS 18 75</b>

Typ(en):		ABE / EG-Genehmigung(en):	
<b>16</b>		<b>e1*2007/46*0539*..</b>	
Motorleistung (kW)	Handelsbezeichnungen	zulässige Reifengrößen <b>vorne und hinten</b> , ggf. Auflagen	Auflagen und Hinweise
77 bis 155	VW Jetta, Jetta Hybrid (LIM. STUFENHECK 4T.)	225/40R18	A03)A05)A06)A10)

### Auflagen und Hinweise

- A03) Die Räder dürfen nur an Fahrzeugvarianten / -Versionen verwendet werden, bei denen die Raddimension als Serienradgröße im COC-Papier genannt ist, und nur in Verbindung mit der dort genannten Serienreifengröße.  
Die mindestens erforderlichen Geschwindigkeitsbereiche und Tragfähigkeiten der zu verwendenden Reifen sind den Fahrzeugpapieren zu entnehmen. Die Verwendbarkeit von Schneeketten ist der Betriebsanleitung des Fahrzeugs zu entnehmen oder wird durch eine Auflage im Gutachten erlaubt.
- A05) Es sind nur schlauchlose Reifen mit Gummi -oder Metallventilen zulässig. Bei Fahrzeugen mit Höchstgeschwindigkeit größer 210km/h sind nur Metallventile zulässig. Die Ventile müssen den Normen DIN, E.T.R.T.O. oder TRA entsprechen, sollen möglichst kurz sein und dürfen nicht über die Radkontur hinausragen.
- A06) Zur Befestigung der Räder dürfen die serienmäßigen Befestigungsteile verwendet werden.
- A10) Die Räder dürfen nur an der Innenseite mit Klebegewichten ausgewuchtet werden. Je nach Bremsausstattung kann die Anbringung von Wuchtgewichten unterhalb des Felgentiefbetts und/oder der Felgenschulter eingeschränkt sein.

Die Anlage Nr. 7c mit den Blättern 1 bis 5 hat nur Gültigkeit in Verbindung mit dem Gutachten für die Räder Typ EROS 18 75 des Auftraggebers ETA BETA SpA unipersonale.

25.05.2020