



Kraftfahrt-Bundesamt

DE-24932 Flensburg

Allgemeine Betriebserlaubnis (ABE) National Type Approval

ausgestellt von:

Kraftfahrt-Bundesamt (KBA)

nach § 22 in Verbindung mit § 20 Straßenverkehrs-Zulassungs-Ordnung (StVZO)
für einen Typ des folgenden Genehmigungsobjektes

Sonderräder für Pkw 8 J x 20 H2

issued by:

Kraftfahrt-Bundesamt (KBA)

according to § 22 and 20 Straßenverkehrs-Zulassungs-Ordnung (StVZO) for a type
of the following approval object

special wheels for passenger cars 8 J x 20 H2

Genehmigungsnummer: **53761*01**

Approval number:

1. Genehmigungsinhaber:
Holder of the approval:
Superior Industries Leichtmetallräder Germany GmbH
DE-67098 Bad Dürkheim
2. Gegebenenfalls Name und Anschrift des Bevollmächtigten:
If applicable, name and address of representative:
Entfällt
Not applicable
3. Typbezeichnung:
Type:
MN 8020



Kraftfahrt-Bundesamt

DE-24932 Flensburg

2

Genehmigungsnummer: **53761*01**

Approval number:

4. Aufgebrachte Kennzeichnungen:
Identification markings:
Hersteller oder Herstellerzeichen
Manufacturer or registered manufacturer's trademark

Felgenreöße
Size of the wheel

Typ und die Ausführung
Type and version

Herstelldatum (Monat und Jahr)
Date of manufacture (month and year)

Genehmigungszeichen
Approval identification

Einpresstiefe
Inset/outset
5. Anbringungsstelle der Kennzeichnungen:
Position of the identification markings:
An der Innen- bzw. Außenseite des Rades
On the inside/outside of the wheel
6. Zuständiger Technischer Dienst:
Responsible Technical Service:
Technischer Dienst der TÜV Rheinland Kraftfahrt GmbH
DE-51105 Köln
7. Datum des Prüfberichts des Technischen Dienstes:
Date of test report issued by the Technical Service:
18.07.2022
8. Nummer des Prüfberichts des Technischen Dienstes:
Number of test report issued by that Technical Service:
55016721 (2. Ausfertigung)



Kraftfahrt-Bundesamt

DE-24932 Flensburg

3

Genehmigungsnummer: **53761*01**

Approval number:

9. Verwendungsbereich:
Range of application:
Das Genehmigungsobjekt „Sonderräder für Pkw“ darf nur zur Verwendung gemäß:
The use of the approval object „special wheels for passenger cars“ is restricted to the application listed:

Anlage/n zum Prüfbericht
Annex/es of the test report
1, 5 - 11, 13 - 17

2. Ausfertigung

unter den angegebenen Bedingungen an den dort aufgeführten bzw. beschriebenen Kraftfahrzeugen feilgeboten werden.
The offer for sale is only allowed on the listed vehicles under the specified conditions.

10. Bemerkungen:
Remarks:
Für die in dieser ABE freigegebenen Rad/Reifenkombinationen ist die Berichtigung der Zulassungsbescheinigung Teil I gemäß § 13 Fahrzeug-Zulassungsverordnung (FZV) nicht erforderlich.
The correction of the "Zulassungsbescheinigung Teil I" according to § 13 Fahrzeug-Zulassungsverordnung (FZV) is not required for the wheel/tire combinations listed in this ABE.

Es gelten die im o.g. Gutachten nebst Anlagen festgehaltenen Angaben.
The indications given in the above mentioned test report including its annexes shall apply.

Die Anforderungen des Artikels 31, Absätze 5, 6, 8, 9 und 12 der Richtlinie 2007/46/EG - Verkauf und Inbetriebnahme von Teilen oder Ausrüstungen, von denen ein erhebliches Risiko für das einwandfreie Funktionieren wesentlicher Systeme ausgehen kann - sind sinngemäß erfüllt.
The requirements of Article 31, paragraphs 5, 6, 8, 9 and 12 of directive 2007/46/EC - Sale and entry into service of parts or equipment which are capable of posing a significant risk to the correct functioning of essential systems - are met.

11. Änderungsabnahme gemäß § 19 (3) StVZO:
Acceptance test of the modification as per § 19 (3) StVZO:
Siehe Prüfbericht
See test report
12. Die Genehmigung wird **erweitert**
Approval is **extended**



Kraftfahrt-Bundesamt

DE-24932 Flensburg

4

Genehmigungsnummer: **53761*01**

Approval number:

13. Grund (Gründe) für die Erweiterung der Genehmigung (falls zutreffend):
Reason(s) for the extension (if applicable):
Aktualisierung des Verwendungsbereiches
Update of the range of application
14. Ort: **DE-24932 Flensburg**
Place:
15. Datum: **25.07.2022**
Date:
16. Unterschrift: **Im Auftrag**
Signature:

Marten Matzen



Anlagen:

Enclosures:

Gemäß Inhaltsverzeichnis

According to index

Anlage 10 zum Prüfbericht Nr. **55016721** (2. Ausfertigung)

Prüfgegenstand PKW-Sonderrad 8Jx20H2 Typ MN 8020
 Hersteller Superior Industries Leichtmetallräder Germany GmbH

Seite 1 von 13

Auftraggeber Superior Industries Leichtmetallräder Germany GmbH
 Gustav-Kirchhoff-Straße 10
 D-67098 Bad Dürkheim
 QM-Nr.: 49 02 0142106

Prüfgegenstand PKW-Sonderrad
 Modell Monstr
 Typ MN 8020
 Radgröße 8Jx20H2
 Zentrierart Mittenzentrierung

Ausführung	Kennzeichnung Rad/ Zentrierring	Lochzahl/ Lochkreis- (mm)/ Mittenloch-ø (mm)	Einpresstiefe (mm)	Radlast (kg)	Abrollumfang (mm)
B7	MN 8020 B7 / Z15 Ø70,0-66,6	5/112/66,6	45	820	2260

Kennzeichnungen

KBA-Nummer 53761
 Herstellerzeichen ALUTEC Germany
 Radtyp und Ausführung MN 8020 (s.o.)
 Radgröße 8Jx20H2
 Einpresstiefe ET.. (s.o.)
 Herstelldatum Monat und Jahr

Befestigungsmittel

Nr.	Art der Befestigungsmittel	Bund	Anzugsmoment (Nm)	Schaftlänge (mm)	Artikel-Nr.
S01	Schraube M14x1,5	Kegel 60°	120	30	Multipack: 44
S02	Schraube M14x1,5	Kegel 60°	130	30	Multipack: 44
S03	Schraube M14x1,5	Kegel 60°	150	30	Multipack: 44
S04	Schraube M14x1,5	Kegel 60°	180	30	Multipack: 44
S05	Schraube M12x1,5	Kegel 60°	140	30,5	Multipack: 43A

Prüfungen

Entsprechend den Kriterien des VdTÜV Merkblattes 751 (in der jeweils gültigen Fassung) wurden an den im Verwendungsbereich aufgeführten Fahrzeugen Anbau-, Freigängigkeits- und Handlingsprüfungen durchgeführt.

Verwendungsbereich

Hersteller Audi
 Mercedes-Benz
 Ssangyong

Spurverbreiterung innerhalb 2%

Anlage 10 zum Prüfbericht Nr. 55016721 (2. Ausfertigung)Prüfgegenstand
HerstellerPKW-Sonderrad 8Jx20H2 Typ MN 8020
Superior Industries Leichtmetallräder Germany GmbH

Seite 2 von 13

Handelsbezeichnung Fahrzeug-Typ ABE/EWG-Nr.	kW-Bereich	Reifen	Reifenbezogene Auflagen und Hinweise	Auflagen und Hinweise
Audi A4 B8, B81 e1*2001/116* 0430*00-41; e13*2007/46*1084*.. (FIN: WAUZZZ8K...)	88-195	225/35R20	R37 T90	A12 A14 A19 A57 Car Lim S01
	88-200	245/30R20	T90	
Audi A6 / A6 Avant 4G, 4G1 e1*2007/46*0436*.. e13*2007/46*1147*.. - incl. Facelift 2014	100-200	245/35R20	T95	A12 A14 A19 A57 B90 BnK Car Lim NA1 S01
Audi A6 / A6 Avant F2 e1*2007/46*1801*..	100-250	225/40R20	A91 T94	A14 A19 A57 Car KOV L06 Lim NoP S01
	100-250	235/40R20	A12 T96	
	100-250	245/40R20	A12 T95 T99	
Audi A6 / A6 Avant TFSle F2 e1*2007/46*1801*.. - Plug-in Hybrid	185,195	245/40R20	T99	A12 A14 A19 A56 Car KOV L06 Lim S01
Audi S4 B8, B81 e1*2001/116*0430*.. e13*2007/46*1084*.. (FIN: WAUZZZ8K...)	245	245/30R20	T90	A12 A14 A19 Lim S01
Audi S6 / S6 Avant F2 e1*2007/46*1801*..	253,257	245/40R20	M+S T95 T99	A12 A14 A19 A56 BnK Car KOV L06 Lim NoP S01
A 45 AMG 4matic 176, 245G, -/AMG e1*2007/46*0928*.. e1*2007/46*1163*.. e1*2007/46*1207*.. e1*2001/116* 0470*04-..	265, 280	245/30R20	K1a K1b K4i K5d K6g K8h T90	A01 A12 A14 A19 A56 Flh S02
A-Klasse F2A e1*2007/46*1829*..	70-140	225/35R20	K3u K5d K7i T90	A01 A12 A14 A19 A58 F23 Lim NoP Y85 S02
A-Klasse F2A e1*2007/46*1829*..	110-165	225/35R20	K3u K5d K7a T90	A01 A12 A14 A19 A57 F24 Lim NoP Y85 S02
A-Klasse A 250e F2A e1*2007/46*1829*07-.. - Plug-in-Hybrid	118	225/35R20	K3u K5d K7i T90	A01 A12 A14 A19 A58 F23 Lim Y85 S02
AMG CLA 35 F2CLA e1*2007/46*1912*..	225	245/30R20	K4i K5d K6f K7i K9v T90	A01 A12 A14 A19 A56 Lim S02

Anlage 10 zum Prüfbericht Nr. 55016721 (2. Ausfertigung)
 Prüfgegenstand
 Hersteller

 PKW-Sonderrad 8Jx20H2 Typ MN 8020
 Superior Industries Leichtmetallräder Germany GmbH

Seite 3 von 13

Handelsbezeichnung Fahrzeug-Typ ABE/EWG-Nr.	kW-Bereich	Reifen	Reifenbezogene Auflagen und Hinweise	Auflagen und Hinweise
AMG CLA 35 Shooting Brake F2CLA e1*2007/46*1912*..	225	245/30R20	K4i K5d K6f K7i K9v T90	A01 A12 A14 A19 A56 Car S02
AMG GLA 35 F2B e1*2007/46*1909*..	225	235/45R20	A90	A14 A19 A56 S02
	225	245/40R20	A12	
AMG GLB 35 F2B e1*2007/46*1909*..	225	235/45R20	A90	A14 A19 A56 S02
	225	245/40R20	A12	
B-Klasse F2B e1*2007/46*1909*..	70-165	225/35R20	K5b K7a T90	A01 A12 A14 A19 A57 F24 NoP S02
B-Klasse F2B e1*2007/46*1909*..	70-140	225/35R20	K4i K5b K6f K7a T90	A01 A12 A14 A19 A58 F23 NoP S02
B-Klasse B 250e F2B e1*2007/46*1909*05-.. - Plug-in-Hybrid	118	225/35R20	K4i K5b K6f K7a T90	A01 A12 A14 A19 A58 F23 S02
C-Klasse 204 e1*2001/116* 0431*29-.. - incl. Facelift 2018 (FIN: W..205...)	85-190	225/35R20	T90	A12 A14 A19 A58 Lim NoP S02
	85-190	245/30R20	T90	
C-Klasse 204 e1*2001/116*0431*.. - Limousine/Coupe - incl. Facelift 2011 (FIN: WDD204...)	115-225	235/30R20	Cpe G01 R70 T88	A01 A12 A14 A19 S02
	88-215	235/30R20	G01 Lim R70 T88	
C-Klasse 4matic 204 e1*2001/116* 0431*29-.. - incl. Facelift 2018 (FIN: W..205...)	125-245	225/35R20	T90	A12 A14 A19 A56 Lim NoP S02
C-Klasse Coupé / Cabrio 204 e1*2001/116* 0431*37-.. - incl. Facelift 2018 (FIN: W..205...)	110-190	225/35R20	T90	A12 A14 A19 A58 Cbo Cpe S02
	110-190	245/30R20	T90	
C-Klasse Coupé / Cabrio 4matic 204 e1*2001/116* 0431*37-.. - incl. Facelift 2018 (FIN: W..205...)	125-245	225/35R20	T90	A12 A14 A19 A56 Cbo Cpe S02

Anlage 10 zum Prüfbericht Nr. 55016721 (2. Ausfertigung)Prüfgegenstand
HerstellerPKW-Sonderrad 8Jx20H2 Typ MN 8020
Superior Industries Leichtmetallräder Germany GmbH

Seite 4 von 13

Handelsbezeichnung Fahrzeug-Typ ABE/EWG-Nr.	kW-Bereich	Reifen	Reifenbezogene Auflagen und Hinweise	Auflagen und Hinweise
C-Klasse T-Modell 204K e1*2001/116* 0457*25-.. - incl. Facelift 2018 (FIN: W..205...)	85-190	225/35R20	T90	A12 A14 A19 A58 Car NoP S02
	85-190	245/30R20	T90	
C-Klasse T-Modell 4matic 204K e1*2001/116* 0457*25-.. - incl. Facelift 2018 (FIN: W..205...)	125-245	225/35R20	T90	A12 A14 A19 A56 Car NoP S02
CLA 45 AMG 4matic 245G, -/AMG e1*2007/46*1207*.. e1*2001/116* 0470*04-..	265, 280	245/30R20	K1a K1b K4i K5d K6g K8h T90	A01 A12 A14 A19 A56 Lim S02
CLA 45 AMG 4matic 245G, -/AMG e1*2007/46*1207*.. e1*2001/116* 0470*12-.. - Shooting Brake	265, 280	245/30R20	K1a K1b K4i K5d K6g K8h T90	A01 A12 A14 A19 A56 Car S02
CLA-Klasse F2CLA e1*2007/46*1912*..	85-165	225/30R20	T85	A12 A14 A19 A57 F24 Lim NoP S02
	85-165	225/35R20	A01 K5b K7a T90	
	85-165	245/30R20	A01 K1a K1b K2b K4i K5d K6f K7i T90	
CLA-Klasse CLA 250e F2CLA e1*2007/46*1912*.. - Shooting Brake - Plug-in-Hybrid	118	225/35R20	K5b K7a T90	A01 A12 A14 A19 A58 Car F23 S02
	118	245/30R20	K1a K1b K5d K7i T90	
CLA-Klasse CLA 250e F2CLA e1*2007/46*1912*.. - Plug-in-Hybrid	118	225/35R20	K5b K7a T90	A01 A12 A14 A19 A58 F23 Lim S02
	118	245/30R20	K1a K1b K5d K7i T90	
CLA-Klasse Shooting Brake F2CLA e1*2007/46*1912*..	85-165	225/30R20	T85	A12 A14 A19 A57 Car F24 NoP S02
	85-165	225/35R20	A01 K5b K7a T90	
	85-165	245/30R20	A01 K1a K1b K2b K4i K5d K6f K7i T90	
E-Klasse 212 e1*2001/116*0501*.. - mit Luftfederung - incl. Facelift 2013 (FIN: WDD212...)	100-200	245/30R20	T90	A12 A14 A19 A58 B03 F38 Lim NoH S02
E-Klasse 212 e1*2001/116* 0501*24-.. (FIN: W..213...)	110-220	235/35R20	R37 T92	A12 A14 A19 A58 Lim NoP S03
	110-220	245/35R20	T91 T95	

Anlage 10 zum Prüfbericht Nr. 55016721 (2. Ausfertigung)Prüfgegenstand
HerstellerPKW-Sonderrad 8Jx20H2 Typ MN 8020
Superior Industries Leichtmetallräder Germany GmbH

Seite 5 von 13

Handelsbezeichnung Fahrzeug-Typ ABE/EWG-Nr.	kW-Bereich	Reifen	Reifenbezogene Auflagen und Hinweise	Auflagen und Hinweise
E-Klasse 4matic 212 e1*2001/116* 0501*24-.. (FIN: W..213...)	120-145	235/35R20	R37 T92	A12 A14 A19 A56 Lim NoP S03
	120-270	245/35R20	T95	
E-Klasse Coupé / Cabrio R1EC e1*2007/46*1666*..	120-220	235/35R20	R37 T92	A12 A14 A19 A58 Cbo Cpe NoP S03
	120-220	245/35R20	T91 T95	
E-Klasse Coupé / Cabrio 4matic R1EC e1*2007/46*1666*..	135, 143	235/35R20	R37 T92	A12 A14 A19 A56 Cbo Cpe NoH S03
	135-270	245/35R20	T91 T95	
E-Klasse T-Modell R1ES e1*2007/46*1560*..	110-210	245/35R20	T95	A12 A14 A19 A58 Car KOV NoP X77 S03
E-Klasse T-Modell 4matic R1ES e1*2007/46*1560*..	135-270	245/35R20	T95	A12 A14 A19 A56 Car KOV NoP X77 S03
EQA-Klasse F2B e1*2007/46*1909*09-.. - Elektro	80-139	215/45R20	M+S T95	A12 A14 A19 A57 S03
	80-139	235/45R20		
	80-139	245/40R20	A01 K2b K5v	
EQB-Klasse F2B e1*2007/46*1909*12-.. - Elektro	111	215/45R20	A58 M+S T95 X77	A12 A14 A19 A57 S03
	111,139	235/45R20	T00	
	111,139	245/40R20	A01 K2b K5v T95 T99	
GLA 250e F2B e1*2007/46*1909*08-.. - Plug-in Hybrid	118	215/45R20	R37	A12 A14 A19 A58 F23 NoE S02
	118	235/45R20		
	118	245/40R20	A01 K5v	
GLA 45 AMG 4matic 245G, -/AMG e1*2001/116*0470*..; e1*2007/46*1207*..	265, 280	235/35R20	T92	A12 A14 A19 A56 S02
	265, 280	235/40R20		
	265, 280	245/35R20		
GLA-Klasse 245G e1*2001/116* 0470*06-..	80-155	235/35R20		A12 A14 A19 A57 Flh S02
	80-155	235/40R20		
	80-155	245/35R20		
	80-155	245/40R20	A01 G01	
GLA-Klasse F2B e1*2007/46*1909*..	85-165	215/45R20	R37 T91 T95	A12 A14 A19 A57 NoE NoP S02
	85-165	235/45R20		
	85-165	245/40R20	A01 K1b K2b K5v	
GLB-Klasse F2B e1*2007/46*1909*..	85-165	215/45R20	R37 T91 T95	A12 A14 A19 A57 NoE NoP S02
	85-165	235/45R20		
	85-165	245/40R20	A01 K1b K2b K5v	
GLE-Klasse 166 e1*2007/46* 0598*16-.. (FIN: WDC1660...)	150-190	245/45R20	A10 R37 T03 164	A14 A19 A56 B03 MHy NBF S03
	150-335	255/45R20	A10 T01 T05 164	

Anlage 10 zum Prüfbericht Nr. 55016721 (2. Ausfertigung)
 Prüfgegenstand
 Hersteller

 PKW-Sonderrad 8Jx20H2 Typ MN 8020
 Superior Industries Leichtmetallräder Germany GmbH

Seite 6 von 13

Handelsbezeichnung Fahrzeug-Typ ABE/EWG-Nr.	kW-Bereich	Reifen	Reifenbezogene Auflagen und Hinweise	Auflagen und Hinweise
GLK-Klasse 204X e1*2001/116* 0480*00-16 (FIN: WDC204...)	100-225	235/45R20		A12 A14 A19 S03
	100-225	245/40R20		
	100-225	245/45R20		
M-Klasse 166 e1*2007/46* 0598*00-15	150-190	245/45R20	R37 T03 164	A12 A14 A19 A56 B03 NBF S03
	150-320	255/45R20	T01 T05 164	
V-Klasse/Vito 639/2, 639/4 e1*2007/46* 0457*09-.. 0458*08-.. (FIN: W..447...) nur Heckantrieb - incl. Marco Polo, Mixto,..	100-176	245/40R20	G90 K2b T99 164	A01 A12 A14 A19 A58 AHa NoE S04
V-Klasse/Vito 639/2, 639/4 e1*2007/46* 0457*09-.. 0458*08-.. (FIN: W..447...) nur Frontantrieb	65-100	245/40R20	G90 K2b T99 164	A01 A12 A14 A19 A58 AFa NoE S04
V-Klasse/Vito 4matic 639/2, 639/5 e1*2007/46* 0457*09-.. 0459*06-.. (FIN: W..447...) nur Allradantrieb - incl. Marco Polo, Mixto,..	100-176	245/40R20	G90 K2b T99 164	A01 A12 A14 A19 A56 NoE S04
Ssangyong Korando CW e8*2007/46*0360*..	100-120	235/40R20		A12 A14 A19 A57 BT1 S05
	100-120	235/45R20		
	100-120	245/40R20		
Ssangyong Korando e- Motion EK e9*2018/858*1111*.. - Elektro	75 (140)	235/40R20		A12 A14 A19 A58 S05
	75 (140)	235/45R20	A01 G01	
	75 (140)	245/40R20		

§22 53761*01

Anlage 10 zum Prüfbericht Nr. 55016721 (2. Ausfertigung)
 Prüfgegenstand
 Hersteller

 PKW-Sonderrad 8Jx20H2 Typ MN 8020
 Superior Industries Leichtmetallräder Germany GmbH

Seite 7 von 13

Allgemeine Hinweise

Im Fahrzeug vorgeschriebene Fahrzeugsysteme, z. B. Reifendruckkontrollsysteme, müssen nach Anbau der Räder funktionsfähig bleiben.

Wird eine in diesem Gutachten aufgeführte Reifengröße verwendet, die nicht bereits in den Fahrzeugpapieren (u. a. Fahrzeugschein, Zulassungsbescheinigung I oder COC-Papier) genannt ist, so sind die Angaben über die Reifengröße in den Fahrzeugpapieren (Fahrzeugschein bzw. -brief, Zulassungsbescheinigung I) durch die Zulassungsstelle berichtigen zu lassen. Diese Berichtigung ist dann nicht erforderlich, wenn die ABE des Sonderrades eine Freistellung von der Pflicht zur Berichtigung der Fahrzeugpapiere enthält.

Die mindestens erforderlichen Geschwindigkeitsbereiche (mit Ausnahme der M+S-Profile) und Tragfähigkeiten der zu verwendenden Reifen sind den Fahrzeugpapieren (Fahrzeugbrief und -schein, Zulassungsbescheinigung I) zu entnehmen. Abschläge der Tragfähigkeit aufgrund der Fahrzeughöchstgeschwindigkeit sind zu berücksichtigen.

Fahrzeughöchst- geschwindigkeit	Tragfähigkeit (%) Geschwindigkeitssymbol (GSY)		
	V	W	Y
210 km/h	100%	100%	100%
220 km/h	97%	100%	100%
230 km/h	94%	100%	100%
240 km/h	91%	100%	100%
250 km/h	-	95%	100%
260 km/h	-	90%	100%
270 km/h	-	85%	100%
280 km/h	-	-	95%
290 km/h	-	-	90%
300 km/h	-	-	85%

Ferner sind nur Reifen einer Bauart und achsweise eines Reifentyps zulässig. Bei Verwendung unterschiedlicher Reifentypen auf Vorder- und Hinterachse sind die Hinweise des Fahrzeug- und / oder Reifenherstellers zu beachten.

Das Fahrwerk und die Bremsaggregate müssen, mit Ausnahme der in der entsprechenden Auflage aufgeführten Umrüstmaßnahmen, dem Serienstand entsprechen. Die Zulässigkeit weiterer Veränderungen ist gesondert zu beurteilen.

Wird das serienmäßige Ersatzrad verwendet, soll mit mäßiger Geschwindigkeit und nicht länger als erforderlich gefahren werden. Es müssen die serienmäßigen Befestigungsteile verwendet werden. Bei Fahrzeugen mit Allradantrieb darf nur ein Ersatzrad mit gleicher Reifengröße bzw. gleichem Abrollumfang verwendet werden.

Die Bezieher der Räder sind darauf hinzuweisen, dass der vom Reifenhersteller vorgeschriebene Reifenfülldruck zu beachten ist.

Anlage 10 zum Prüfbericht Nr. **55016721** (2. Ausfertigung)Prüfgegenstand
HerstellerPKW-Sonderrad 8Jx20H2 Typ MN 8020
Superior Industries Leichtmetallräder Germany GmbH

Seite 8 von 13

Spezielle Auflagen und Hinweise

164 Das Sonderrad (gepr. Radlast) ist in Verbindung mit dieser Reifengröße nur zulässig bis zu einer zul. Achslast von 1640 kg. Eine erhöhte zulässige Achslast bei Anhängerbetrieb (siehe Ziff. 33 zu Ziff. 16 h bzw. Feld 22 zu Feld 7.1-8.3 in den Fahrzeugpapieren) ist zu beachten.

A01 Nach Durchführung der Technischen Änderung ist das Fahrzeug unter Vorlage der vorliegenden ABE unverzüglich einem amtlich anerkannten Sachverständigen oder Prüfer für den Kraftfahrzeugverkehr oder einem Prüfer einer Überwachungsorganisation nach Nummer 4 der Anlage VIIIb zur StVZO zur Durchführung und Bestätigung der in der ABE vorgeschriebenen Änderungsabnahme vorzuführen.

A10 Es dürfen nur feingliedrige Schneeketten an der Hinterachse verwendet werden.

A12 Die Verwendung von Schneeketten ist nicht zulässig.

A14 Zum Auswuchten der Räder dürfen an der Felgenaußenseite nur Klebegewichte unterhalb der Felgenschulter oder des Tiefbettes angebracht werden. Bei Anbringung der Klebegewichte im Felgenbett ist auf einen Mindestabstand von 2 mm zum Bremsattel zu achten.

A19 Es sind nur schlauchlose Reifen zulässig. Werden keine Ventile mit TPMS-Sensoren verwendet, sind Gummiventile oder Metallschraubventile mit Befestigung von außen, die den Normen DIN, E.T.R.T.O oder Tire and Rim entsprechen, zulässig. Werden Ventile mit TPMS-Sensor verwendet, so sind die Hinweise und Vorgaben der Hersteller zu beachten. Die Ventile und Sensoren müssen für den vorgeschriebenen Luftdruck und die bauartbedingte Höchstgeschwindigkeit geeignet sein. Die Ventile dürfen nicht über den Felgenrand hinausragen.

A56 Die Rad-/Reifen-Kombination ist nur zulässig an Fahrzeugausführungen mit Allradantrieb (z.B. 4WD, Quattro, Syncro, 4-Matic, 4x4 u. ä.)

A57 Diese Rad-/Reifen-Kombination(en) ist (sind) zulässig an Fahrzeugausführungen mit Front bzw. Heck-Antrieb und Allradantrieb (z.B. 2WD, 4WD, Quattro, Syncro, 4-Matic, 4x4, u. ä.)

A58 Rad-Reifen-Kombination(en) nicht zulässig an Fahrzeugen mit Allradantrieb.

A90 Es dürfen nur feingliedrige Schneeketten, die nicht mehr als 9 mm einschließlich Kettenschloss auftragen, an den laut Betriebsanleitung dafür vorgesehenen Achsen verwendet werden.

A91 Es dürfen nur feingliedrige Schneeketten, die nicht mehr als 10 mm einschließlich Kettenschloss auftragen, an den laut Betriebsanleitung dafür vorgesehenen Achsen verwendet werden.

AFa Die Rad/Reifen-Kombination ist zulässig für Fahrzeugausführungen mit Frontantrieb.

AHa Die Rad/Reifen-Kombination ist zulässig für Fahrzeugausführungen mit Heckantrieb.

B03 Die Zulässigkeit der Sonderräder ist nicht geprüft für Fahrzeuge, die serienmäßig ausschließlich mit größeren und/oder breiteren Serienrädern bzw. Serienreifen ausgerüstet sind (u. a. Fahrzeugschein, Zulassungsbescheinigung I, COC-Papier oder Bedienungsanleitung).

B90 Räder nicht zulässig an Fahrzeugausführungen mit Bremsscheibendurchmesser 356 mm an Achse 1.

Anlage 10 zum Prüfbericht Nr. **55016721** (2. Ausfertigung)Prüfgegenstand
HerstellerPKW-Sonderrad 8Jx20H2 Typ MN 8020
Superior Industries Leichtmetallräder Germany GmbH

Seite 9 von 13

- BT1** Nur zulässig für Fahrzeugausführungen mit Bremsscheibendurchmesser 298 mm an Achse 1.
- BnK** Die Räder sind nicht an Fahrzeugausführungen mit Keramik-Bremsen zulässig.
- Car** Die Rad/Reifen-Kombination ist zulässig für Fahrzeugausführungen der Karosserieform Kombilimousine (Avant, Break, Caravan, Grandtour, Kombi, Sportswagon, T-Modell, Touring, Tourer, Turnier, Variant, ...).
- Cbo** Die Rad-/Reifen-Kombination ist zulässig für Fahrzeugausführungen der Karosserieform Cabrio-Limousine, Roadster.
- Cpe** Die Rad-/Reifen-Kombination ist zulässig für Fahrzeugausführungen der Karosserieform Coupé.
- F23** Rad/Reifen-Kombination nur für Fahrzeugausführungen mit Verbundlenkerhinterachse.
- F24** Rad/Reifen-Kombination nur für Fahrzeugausführungen mit Viel- bzw. Mehrlenkerhinterachse (Einzelradaufhängung).
- F38** Rad/Reifenkombination nur zulässig an Fahrzeugausführungen mit Luftfederung.
- Flh** Die Rad-/Reifen-Kombination ist zulässig für Fahrzeugausführungen der Karosserieform Schräghecklimousine (Fließheck, 3-türig und 5-türig).
- G01** Es ist der Nachweis zu erbringen, dass die Anzeige des Geschwindigkeitsmessers und Wegstreckenzählers innerhalb der Toleranzen (75/443/EWG, ECE-R39, § 57 StVZO) liegt. Wird die Anzeige angeglichen, sind die in den Fahrzeugpapieren (u. a. Fahrzeugschein, Zulassungsbescheinigung I oder COC-Papier) eingetragenen Reifengrößen zu überprüfen.
- G90** Ist 19 Zoll keine Serien-Bereifung (u. a. Fahrzeugschein, Zulassungsbescheinigung I, COC-Papier oder Bedienungsanleitung), so ist der Nachweis zu erbringen, dass die Anzeige des Geschwindigkeitsmessers und Wegstreckenzählers innerhalb der Toleranzen (75/443/EWG, ECE-R39, § 57 StVZO) liegt. Wird die Anzeige angeglichen, sind die in den Fahrzeugpapieren (u. a. Fahrzeugschein, Zulassungsbescheinigung I oder COC-Papier) eingetragenen Reifengrößen zu überprüfen.
- K1a** Die Radabdeckung an Achse 1 ist durch Ausstellen der Frontschürze und des Kotflügels oder durch Anbau von dauerhaft befestigten Karosserieteilen im Bereich 0° bis 30° vor Radmitte herzustellen. Die gesamte Breite der Rad-/Reifenkombination muss, unter Beachtung des maximal möglichen Betriebsmaßes des Reifens (1,04-fache der Nennbreite des Reifens), in dem oben genannten Bereich abgedeckt sein.
- K1b** Die Radabdeckung an Achse 1 ist durch Ausstellen des Kotflügels oder durch Anbau von dauerhaft befestigten Karosserieteilen im Bereich 0° bis 50° hinter Radmitte herzustellen. Die gesamte Breite der Rad-/Reifenkombination muss, unter Beachtung des maximal möglichen Betriebsmaßes des Reifens (1,04-fache der Nennbreite des Reifens), in dem oben genannten Bereich abgedeckt sein.
- K2b** Die Radabdeckung an Achse 2 ist durch Ausstellen der Heckschürze und des Kotflügels oder durch Anbau von dauerhaft befestigten Karosserieteilen im Bereich 0° bis 50° hinter Radmitte herzustellen. Die gesamte Breite der Rad-/Reifenkombination muss, unter Beachtung des maximal möglichen Betriebsmaßes des Reifens (1,04-fache der Nennbreite des Reifens), in dem oben genannten Bereich abgedeckt sein.

Anlage 10 zum Prüfbericht Nr. **55016721** (2. Ausfertigung)Prüfgegenstand
HerstellerPKW-Sonderrad 8Jx20H2 Typ MN 8020
Superior Industries Leichtmetallräder Germany GmbH

Seite 10 von 13

K3u An Achse 1 sind die in das Radhaus hineinragenden Ausbuchtungen der Radhausinnenverkleidung im Bereich 200 mm vor Radmitte nachzuarbeiten (z.B. Erwärmen und nach außen drücken) bzw. auszuschneiden und dauerhaft zu befestigen.

K4i An Achse 2 ist die Radhausinnenverkleidung an der Radhausausschnittkante auszuschneiden bzw. um 5 mm zu kürzen und anschließend dauerhaft neu zu befestigen.

K5b An Achse 1 sind die Radhausausschnittkanten im Bereich 150 mm vor bis 150 mm hinter Radmitte vollständig umzulegen.

K5d An Achse 1 sind die Radhausausschnittkanten im Bereich 200 mm vor bis 200 mm hinter Radmitte vollständig umzulegen.

K5v An Achse 1 sind die Kunststoff-Radhausausschnittkanten im Bereich 100 mm vor bis 100 mm hinter Radmitte um 5 mm auszuschneiden bzw. zu kürzen.

K6f An Achse 2 sind die Radhausausschnittkanten im Bereich 300 mm vor bis 150 mm nach Radmitte vollständig umzulegen.

K6g An Achse 2 ist die Befestigungslasche der Heckschürze am Übergang zur Radhausausschnittkante um 5 mm zu kürzen oder um das gleiche Maß nach hinten/oben zu biegen.

K7a An Achse 1 sind die Radhausausschnittkanten im Bereich 100 mm vor bis 100 mm hinter Radmitte um 5 mm aufzuweiten.

K7i An Achse 1 sind die Radhausausschnittkanten im Bereich 200 mm vor bis 200 mm hinter Radmitte um 10 mm aufzuweiten.

K8h An Achse 2 sind die Radhausausschnittkanten im Bereich 300 mm vor bis 200 mm hinter Radmitte um 5 mm aufzuweiten.

K9v An Achse 2 sind die in das Radhaus ragenden Kanten der Zusatzradabdeckungen auf einer Länge von 100 mm bis auf die Innenkontur des Radlaufes folgend zu kürzen.

KOV Betrifft nur Fahrzeugvarianten ohne serienmäßige Kunststoffverbreiterungen bzw. ohne zusätzliche Kotflügelverbreiterungen (Radlaufleisten).

L06 Diese Rad-/Reifen-Kombination(en) ist (sind) zulässig an Fahrzeugausführungen mit und ohne Allradlenkung (4WS).

Lim Die Rad-/Reifen-Kombination ist zulässig für Fahrzeugausführungen der Karosserieform Limousine.

M+S Diese Reifengröße ist nur zulässig als M+S-Bereifung.

MHy Auch zulässig für Fahrzeugausführungen mit Hybridantrieb (Hybridelektrofahrzeug).

NA1 Nicht zulässig bei Fahrzeugen (Audi A6 allroad, Typ 4G) mit serienmäßigen Reifengrößen 235/55R18, 255/45R19 oder 255/40R20 (u. a. Fahrzeugschein, Zulassungsbescheinigung I, COC-Papier oder Bedienungsanleitung).

Anlage 10 zum Prüfbericht Nr. **55016721** (2. Ausfertigung)Prüfgegenstand
HerstellerPKW-Sonderrad 8Jx20H2 Typ MN 8020
Superior Industries Leichtmetallräder Germany GmbH

Seite 11 von 13

NBF Nicht für gepanzerte bzw. beschussgeschützte Fahrzeugausführungen.

NoE Nicht für "reines" Elektrofahrzeug (Battery Electric Vehicle "BEV").

NoH Nicht für Hybrid-Fahrzeuge bzw. Fahrzeugausführungen mit Hybridantrieb (Hybridelektrofahrzeug).

NoP Nicht für Plug-in Hybrid-Fahrzeuge bzw. extern aufladbare Hybrid-Elektro-Fahrzeuge (PHEV bzw. OVC-HEV).

R37 Diese Reifengröße ist nicht geprüft für Fahrzeuge, die serienmäßig ausschließlich mit größeren und/oder breiteren Reifengrößen (u. a. Fahrzeugschein, Zulassungsbescheinigung I, COC-Papier oder Bedienungsanleitung) ausgerüstet sind.

R70 Für das Fahrzeug ist die Reifengröße auf der im Gutachten genannten Radgröße durch den Reifenhersteller zu bestätigen. Diese Bestätigung ist vom Führer des Fahrzeugs mitzuführen.

S01 Zur Befestigung der Räder dürfen nur die mitgelieferten Befestigungsmittel Nr. S01 (siehe Seite 1) verwendet werden.

S02 Zur Befestigung der Räder dürfen nur die mitgelieferten Befestigungsmittel Nr. S02 (siehe Seite 1) verwendet werden.

S03 Zur Befestigung der Räder dürfen nur die mitgelieferten Befestigungsmittel Nr. S03 (siehe Seite 1) verwendet werden.

S04 Zur Befestigung der Räder dürfen nur die mitgelieferten Befestigungsmittel Nr. S04 (siehe Seite 1) verwendet werden.

S05 Zur Befestigung der Räder dürfen nur die mitgelieferten Befestigungsmittel Nr. S05 (siehe Seite 1) verwendet werden.

T00 Reifen (LI 100) nur zulässig für Fahrzeuge mit zul. Achslasten bis 1600 kg (Fzg.-Schein, Ziff. 16 bzw. Zulassungsbescheinigung Feld 8). Abschläge der Tragfähigkeit aufgrund der Bauartbedingten Höchstgeschwindigkeit (Fzg.-Schein, Ziff. 6 bzw. Zulassungsbescheinigung Feld T) sind zu berücksichtigen.

T01 Reifen (LI 101) nur zulässig für Fahrzeuge mit zul. Achslasten bis 1650 kg (Fzg.-Schein, Ziff. 16 bzw. Zulassungsbescheinigung Feld 8). Abschläge der Tragfähigkeit aufgrund der Bauartbedingten Höchstgeschwindigkeit (Fzg.-Schein, Ziff. 6 bzw. Zulassungsbescheinigung Feld T) sind zu berücksichtigen.

T03 Reifen (LI 103) nur zulässig für Fahrzeuge mit zul. Achslasten bis 1750 kg (Fzg.-Schein, Ziff. 16 bzw. Zulassungsbescheinigung Feld 8). Abschläge der Tragfähigkeit aufgrund der Bauartbedingten Höchstgeschwindigkeit (Fzg.-Schein, Ziff. 6 bzw. Zulassungsbescheinigung Feld T) sind zu berücksichtigen.

T05 Reifen (LI 105) nur zulässig für Fahrzeuge mit zul. Achslasten bis 1850 kg (Fzg.-Schein, Ziff. 16 bzw. Zulassungsbescheinigung Feld 8). Abschläge der Tragfähigkeit aufgrund der Bauartbedingten Höchstgeschwindigkeit (Fzg.-Schein, Ziff. 6 bzw. Zulassungsbescheinigung Feld T) sind zu berücksichtigen.

Anlage 10 zum Prüfbericht Nr. **55016721** (2. Ausfertigung)Prüfgegenstand
HerstellerPKW-Sonderrad 8Jx20H2 Typ MN 8020
Superior Industries Leichtmetallräder Germany GmbH

Seite 12 von 13

T85 Reifen (LI 85) nur zulässig für Fahrzeuge mit zul. Achslasten bis 1030 kg (Fzg.-Schein, Ziff. 16 bzw. Zulassungsbescheinigung Feld 8). Abschläge der Tragfähigkeit aufgrund der Bauartbedingten Höchstgeschwindigkeit (Fzg.-Schein, Ziff. 6 bzw. Zulassungsbescheinigung Feld T) sind zu berücksichtigen.

T88 Reifen (LI 88) nur zulässig für Fahrzeuge mit zul. Achslasten bis 1120 kg (Fzg.-Schein, Ziff. 16 bzw. Zulassungsbescheinigung Feld 8). Abschläge der Tragfähigkeit aufgrund der Bauartbedingten Höchstgeschwindigkeit (Fzg.-Schein, Ziff. 6 bzw. Zulassungsbescheinigung Feld T) sind zu berücksichtigen.

T90 Reifen (LI 90) nur zulässig für Fahrzeuge mit zul. Achslasten bis 1200 kg (Fzg.-Schein, Ziff. 16 bzw. Zulassungsbescheinigung Feld 8). Abschläge der Tragfähigkeit aufgrund der Bauartbedingten Höchstgeschwindigkeit (Fzg.-Schein, Ziff. 6 bzw. Zulassungsbescheinigung Feld T) sind zu berücksichtigen.

T91 Reifen (LI 91) nur zulässig für Fahrzeuge mit zul. Achslasten bis 1230 kg (Fzg.-Schein, Ziff. 16 bzw. Zulassungsbescheinigung Feld 8). Abschläge der Tragfähigkeit aufgrund der Bauartbedingten Höchstgeschwindigkeit (Fzg.-Schein, Ziff. 6 bzw. Zulassungsbescheinigung Feld T) sind zu berücksichtigen.

T92 Reifen (LI 92) nur zulässig für Fahrzeuge mit zul. Achslasten bis 1260 kg (Fzg.-Schein, Ziff. 16 bzw. Zulassungsbescheinigung Feld 8). Abschläge der Tragfähigkeit aufgrund der Bauartbedingten Höchstgeschwindigkeit (Fzg.-Schein, Ziff. 6 bzw. Zulassungsbescheinigung Feld T) sind zu berücksichtigen.

T94 Reifen (LI 94) nur zulässig für Fahrzeuge mit zul. Achslasten bis 1340 kg (Fzg.-Schein, Ziff. 16 bzw. Zulassungsbescheinigung Feld 8). Abschläge der Tragfähigkeit aufgrund der Bauartbedingten Höchstgeschwindigkeit (Fzg.-Schein, Ziff. 6 bzw. Zulassungsbescheinigung Feld T) sind zu berücksichtigen.

T95 Reifen (LI 95) nur zulässig für Fahrzeuge mit zul. Achslasten bis 1380 kg (Fzg.-Schein, Ziff. 16 bzw. Zulassungsbescheinigung Feld 8). Abschläge der Tragfähigkeit aufgrund der Bauartbedingten Höchstgeschwindigkeit (Fzg.-Schein, Ziff. 6 bzw. Zulassungsbescheinigung Feld T) sind zu berücksichtigen.

T96 Reifen (LI 96) nur zulässig für Fahrzeuge mit zul. Achslasten bis 1420 kg (Fzg.-Schein, Ziff. 16 bzw. Zulassungsbescheinigung Feld 8). Abschläge der Tragfähigkeit aufgrund der Bauartbedingten Höchstgeschwindigkeit (Fzg.-Schein, Ziff. 6 bzw. Zulassungsbescheinigung Feld T) sind zu berücksichtigen.

T99 Reifen (LI 99) nur zulässig für Fahrzeuge mit zul. Achslasten bis 1550 kg (Fzg.-Schein, Ziff. 16 bzw. Zulassungsbescheinigung Feld 8). Abschläge der Tragfähigkeit aufgrund der Bauartbedingten Höchstgeschwindigkeit (Fzg.-Schein, Ziff. 6 bzw. Zulassungsbescheinigung Feld T) sind zu berücksichtigen.

X77 Rad-/Reifenkombination nicht zulässig für Fahrzeugausführungen mit 3. Sitzreihe.

Y85 Die Rad-/Reifen-Kombination ist zulässig für 5-türige Fahrzeugausführungen der Karosserieform Schräghecklimousine (Fließheck).

Anlage 10 zum Prüfbericht Nr. **55016721** (2. Ausfertigung)

Prüfgegenstand
Hersteller

PKW-Sonderrad 8Jx20H2 Typ MN 8020
Superior Industries Leichtmetallräder Germany GmbH

Seite 13 von 13

Prüfort und Prüfdatum

Die Verwendungsprüfung fand am 15. Juli 2022 in Lamsheim statt.

Prüfergebnis

Aufgrund der durchgeführten Prüfungen bestehen keine technischen Bedenken o.g. Sonderräder unter Beachtung der Auflagen und Hinweise zu verwenden.


Die in diesem Gutachten aufgeführten Fahrzeugtypen entsprechen auch nach der Umrüstung den heute gültigen Vorschriften der StVZO. Das Gutachten verliert seine Gültigkeit, wenn sich entsprechende Bauvorschriften der StVZO ändern oder an den Kraftfahrzeugen Änderungen eintreten, die die Begutachtungspunkte beeinflussen.

Das Gutachten umfasst Blatt 1 bis 13 und gilt für Sonderräder ab Herstellungsdatum Februar 2021.

Der Technische Dienst Typprüfstelle Fahrzeuge/Fahrzeugteile der TÜV Rheinland Kraftfahrt GmbH, Am Grauen Stein, 51105 Köln ist mit seinem Ingenieurzentrum Technologiezentrum Typprüfstelle, Lamsheim für die angewendeten Prüfverfahren vom Kraftfahrt-Bundesamt entsprechend EG-FGV für das Typpengehmigungsverfahren des KBA unter der Nummer KBA-P 00010-96 benannt.

Lamsheim, 15. Juli 2022

SBC



Blauth

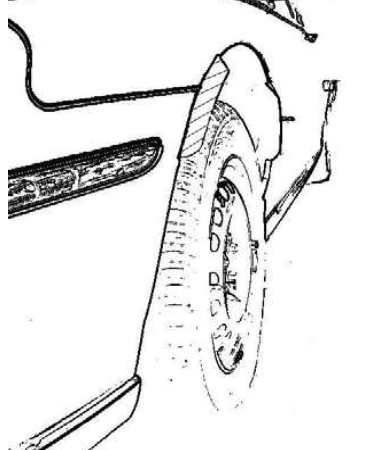
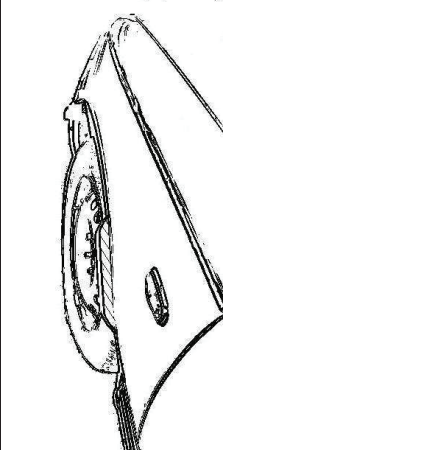

00393764.DOC

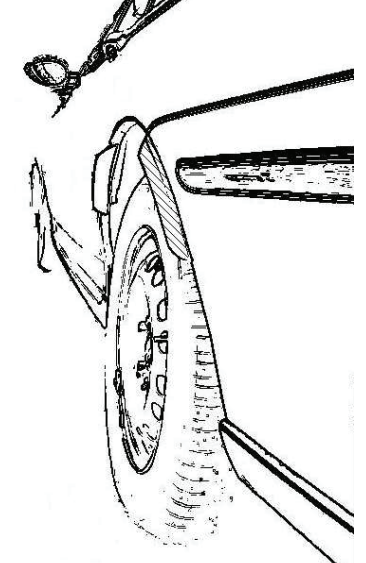
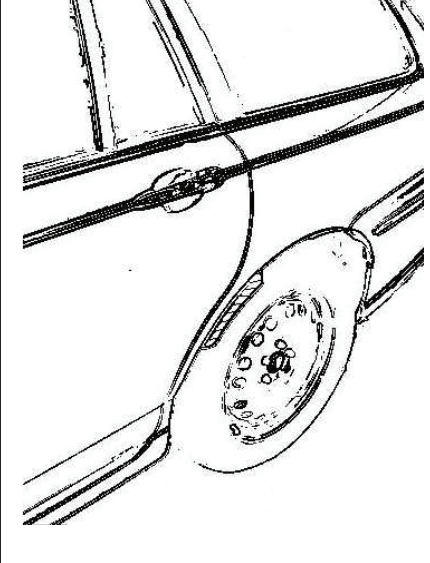

Hinweisblatt „Radabdeckung“

Die nachfolgenden Bilder stellen schematisch dar, wie und an welchen Stellen die Radabdeckung mit Hilfe von Zusatzleisten (schraffiert), die im Fachhandel (auch als Meterware) in verschiedenen Breiten erhältlich sind, gem. den Auflagen

K1a, K1b, K1c und
K2a, K2b, K2c

hergestellt werden können. Die Zusatzleisten sind dauerhaft an die äußeren Kotflügelkanten zu kleben.

Vorderachse		
		
Auflage „K1a“	Auflage „K1b“	Auflage „K1c“
Beispiel für eine Leiste im Bereich 0° bis 30° vor der Radmitte	Beispiel für eine Leiste im Bereich 0° bis 50° hinter der Radmitte	Beispiel für eine Leiste im Bereich von 30° vor bis 50° hinter der Radmitte

Hinterachse		
		
Auflage „K2b“	Auflage „K2a“	Auflage „K2c“
Beispiel für eine Leiste im Bereich 0° bis 50° hinter der Radmitte	Beispiel für eine Leiste im Bereich 0° bis 30° vor der Radmitte	Beispiel für eine Leiste im Bereich von 30° vor bis 50° hinter der Radmitte

Wichtige Pflegehinweise

Damit Sie lange Freude an Ihren ALUTEC Leichtmetallfelgen haben, beachten Sie bitte die folgenden Pflegehinweise. Einflüsse wie Bremsstaub, Schmutz, Feuchtigkeit, Salz und Steine lassen sich nicht vermeiden, aber ihre Auswirkung auf die Felgen lässt sich durch sorgfältige Pflege beseitigen oder minimieren.

Reinigungsintervalle

Bleiben Verschmutzungen längere Zeit auf der Felge haften, kann dies zu Dauerschäden führen. Deshalb empfehlen wir Reinigungsintervalle von höchstens zwei Wochen. Dabei sollten die Räder außen und innen gründlich von allen Verschmutzungen befreit werden. In der Winterzeit sollten die Felgen einmal pro Woche gereinigt werden. Kleine Lackschäden sind unbedingt sofort mit Klarlack auszubessern, um eine unterwandernde Korrosion zu vermeiden.

Reinigungsmittel

Warmes Wasser mit Spülmittel oder Auto-Shampoo sind die Mittel der Wahl. Sollten Sie sich für Felgenreiniger entscheiden, beachten Sie unbedingt die Herstellerangaben und die vorgegebene Einwirkzeit. Verzichten Sie auf säure-, laugen- oder alkoholhaltige Reinigungsmittel, da diese den Lack und eventuell auch das Bremssystem in Mitleidenschaft ziehen können.

Reinigungstipps

- ▶ Um ein Eintrocknen des Reinigers zu vermeiden, sollten die Felgen bei der Reinigung kalt sein

- ▶ Verwenden Sie nur saubere und weiche Schwämme oder Bürsten

- ▶ Aggressive Reinigungsgegenstände und -mittel wie Stahlwolle oder Scheuersand sind bei einer Reinigung von Leichtmetallfelgen fehl am Platz

- ▶ Falls Sie sich für einen Felgenreiniger entscheiden, überschreiten Sie auf keinen Fall dessen maximale Einwirkzeit

- ▶ Nach dem Reinigungsvorgang ist der Reiniger gründlich abzuwaschen

- ▶ Zu einer sorgfältigen Reinigung gehören immer auch die Innenseiten

- ▶ Bessern Sie Lackschäden sofort aus, um Oxidation zu verhindern

- ▶ Mit handelsüblicher Felgenversiegelung sorgen Sie im Übrigen für zusätzlichen Schutz, aber auch hier sind unbedingt die Herstellerangaben zu beachten

- ▶ Autowaschanlagen mit härteren Bürsten sollten Sie meiden

Die Nichtbeachtung dieser Pflegehinweise führt nicht zum generellen Verlust der Garantieansprüche, kann aber zu Beschädigungen der Leichtmetallfelgen führen, die nach den vorstehenden Garantiebedingungen nicht unter die Garantie fallen.

Garantieausfall bei der so genannten „optischen Radaufbereitung“!

Einige Werkstätten bieten eine optische Rad- oder Felgenaufbereitung an und versprechen damit Schäden am Rad zu reparieren. Dieser Vorgang ist ein schwerer Eingriff in die Beschaffenheit und Festigkeit einer Felge, z. B. durch spanende Verfahren oder starke Erhitzung, und führt deshalb zum **Erlöschen der Garantie!** Aus Sicherheitsgründen raten wir dringend von der optischen Radaufbereitung ab.

Hersteller:



SUPERIOR INDUSTRIES Leichtmetallräder Germany GmbH
 Gustav-Kirchhoff-Straße 10
 67098 Bad Dürkheim
 Germany

Tel.: +49 6322 9899 - 6000
 Fax: +49 6322 9899 - 6001
 E-Mail: kundenservice@supind.com

Important care instructions

To ensure your ALUTEC alloy wheels bring you lasting enjoyment, please observe the following instructions. While brake dust, dirt, moisture, salt, stones and other hazards are unavoidable, it is possible to prevent or at least minimize any damage through appropriate wheel care.

Regular cleaning

If dirt remains on the wheel for an extended period, this can lead to permanent damage. For this reason, we recommend regular cleaning, at intervals of no more than two weeks. Thoroughly clean both the outside and the inside of the wheel to remove all dirt. In winter, the wheels should be cleaned once a week. Minor damage (chipping) to the paint finish should be repaired using clear coat (varnish) to prevent corrosion of the underlying, surrounding material (filiform corrosion).

Cleaning agents

We recommend warm water with detergent (dish soap) or car shampoo. If you decide to use specialist wheel cleaner, please strictly observe the manufacturer's instructions, especially regarding application time. Do not use cleaners that contain acids, alkalis or alcohols, as these can negatively impact the paint finish and possibly even the car's braking system.

Advice on cleaning

- ▶ When being cleaned, the wheels should be cold to prevent the cleaner from drying out
- ▶ Use clean and soft sponges and brushes only
- ▶ Do not use aggressive cleaning agents or materials, such as steel wool or scouring sand
- ▶ If you decide to use a specialist wheel cleaner, do not under any circumstances exceed the maximum recommended exposure/application time
- ▶ Once cleaning is complete, rinse off the cleaner thoroughly
- ▶ Thorough cleaning should always include the inner-facing surfaces of the wheel
- ▶ Repair damage to the paint finish immediately to prevent oxidation
- ▶ Standard wheel sealant can be employed for added protection, but again be sure to comply with the manufacturer's instructions
- ▶ Please avoid using car washes that feature rigid or hard brushes

Failure to follow these instructions does not generally nullify the product warranty in its entirety, but can lead to damage to the alloy wheels that, in accordance with the applicable terms and conditions, are not covered by the warranty.

Invalidation of warranty in the event of refurbishment

Some repair shops offer alloy wheel refurbishment, restoration or similar services, and promise to repair damage to the wheel. These services have a serious impact on the wheel's attributes and strength, for example entailing machining or heat treatment. As a result, the use of these or similar services **invalidates the product warranty**. For safety reasons, we strongly advise against the use of such services.

Manufacturer:

 **SUPERIOR INDUSTRIES**

SUPERIOR INDUSTRIES Leichtmetallräder Germany GmbH
Gustav-Kirchhoff-Straße 10
67098 Bad Dürkheim
Germany

Tel.: +49 6322 9899 - 6000
Fax: +49 6322 9899 - 6001
E-Mail: customerservice@supind.com