



Kraftfahrt-Bundesamt

DE-24932 Flensburg

Allgemeine Betriebserlaubnis (ABE) National Type Approval

ausgestellt von:

Kraftfahrt-Bundesamt (KBA)

nach § 22 in Verbindung mit § 20 Straßenverkehrs-Zulassungs-Ordnung (StVZO)
für einen Typ des folgenden Genehmigungsobjektes

Sonderräder für Pkw 8 J x 19 H2

issued by:

Kraftfahrt-Bundesamt (KBA)

according to § 22 and 20 Straßenverkehrs-Zulassungs-Ordnung (StVZO) for a type
of the following approval object

special wheels for passenger cars 8 J x 19 H2

Genehmigungsnummer: **50606*05**

Approval number:

1. Genehmigungsinhaber:
Holder of the approval:
BBS automotive GmbH
DE-77761 Schiltach
2. Gegebenenfalls Name und Anschrift des Bevollmächtigten:
If applicable, name and address of representative:
Entfällt
Not applicable
3. Typbezeichnung:
Type:
CI20



Kraftfahrt-Bundesamt

DE-24932 Flensburg

2

Genehmigungsnummer: **50606*05**

Approval number:

4. Aufgebrachte Kennzeichnungen:
Identification markings:
Hersteller oder Herstellerzeichen
Manufacturer or registered manufacturer's trademark

Felgenreöße
Size of the wheel

Typ und die Ausführung
Type and version

Herstelldatum (Monat und Jahr)
Date of manufacture (month and year)

Genehmigungszeichen
Approval identification

Einpresstiefe
Inset/outset
5. Anbringungsstelle der Kennzeichnungen:
Position of the identification markings:
An der Innen- bzw. Außenseite des Rades
On the inside/outside of the wheel
6. Zuständiger Technischer Dienst:
Responsible Technical Service:
Technischer Dienst der TÜV Rheinland Kraftfahrt GmbH
DE-51105 Köln
7. Datum des Prüfberichts des Technischen Dienstes:
Date of test report issued by the Technical Service:
17.08.2022
8. Nummer des Prüfberichts des Technischen Dienstes:
Number of test report issued by that Technical Service:
55009716 (5. Ausfertigung)



Kraftfahrt-Bundesamt

DE-24932 Flensburg

3

Genehmigungsnummer: **50606*05**

Approval number:

9. Verwendungsbereich:
Range of application:
Das Genehmigungsobjekt „Sonderräder für Pkw“ darf nur zur Verwendung gemäß:
The use of the approval object „special wheels for passenger cars“ is restricted to the application listed:

Anlage/n zum Prüfbericht
Annex/es of the test report

2, 12 - 13

5, 8

1, 3 - 4

3. Ausfertigung

4. Ausfertigung

5. Ausfertigung

unter den angegebenen Bedingungen an den dort aufgeführten bzw. beschriebenen Kraftfahrzeugen feilgeboten werden.

The offer for sale is only allowed on the listed vehicles under the specified conditions.

10. Bemerkungen:
Remarks:
Für die in dieser ABE freigegebenen Rad/Reifenkombinationen ist die Berichtigung der Zulassungsbescheinigung Teil I gemäß § 13 Fahrzeug-Zulassungsverordnung (FZV) nicht erforderlich.
The correction of the "Zulassungsbescheinigung Teil I" according to § 13 Fahrzeug-Zulassungsverordnung (FZV) is not required for the wheel/tire combinations listed in this ABE.

Es gelten die im o.g. Gutachten nebst Anlagen festgehaltenen Angaben.
The indications given in the above mentioned test report including its annexes shall apply.

Die Anforderungen des Artikels 31, Absätze 5, 6, 8, 9 und 12 der Richtlinie 2007/46/EG - Verkauf und Inbetriebnahme von Teilen oder Ausrüstungen, von denen ein erhebliches Risiko für das einwandfreie Funktionieren wesentlicher Systeme ausgehen kann - sind sinngemäß erfüllt.

The requirements of Article 31, paragraphs 5, 6, 8, 9 and 12 of directive 2007/46/EC - Sale and entry into service of parts or equipment which are capable of posing a significant risk to the correct functioning of essential systems - are met.

11. Änderungsabnahme gemäß § 19 (3) StVZO:
Acceptance test of the modification as per § 19 (3) StVZO:
Siehe Prüfbericht
See test report



Kraftfahrt-Bundesamt

DE-24932 Flensburg

4

Genehmigungsnummer: **50606*05**

Approval number:

12. Die Genehmigung wird **erweitert**
Approval is **extended**
13. Grund (Gründe) für die Erweiterung der Genehmigung (falls zutreffend):
Reason(s) for the extension (if applicable):
Aktualisierung des Verwendungsbereiches
Update of the range of application
14. Ort: **DE-24932 Flensburg**
Place:
15. Datum: **02.09.2022**
Date:
16. Unterschrift: **Im Auftrag**
Signature:

Nino Pommerencke



Anlagen:

Enclosures:

Gemäß Inhaltsverzeichnis

According to index



Kraftfahrt-Bundesamt

DE-24932 Flensburg

Inhaltsverzeichnis zu den Beschreibungsunterlagen Index to the information package

Nummer der Genehmigung: **50606*05**
Approval No.

Ausgabedatum: **04.05.2016**
Date of issue:

letztes Änderungsdatum: **02.09.2022**
last date of amendment:

Nebenbestimmungen und Rechtsbehelfsbelehrung
Collateral clauses and instruction on right to appeal

Prüfbericht(e) Nr.:
Test report(s) No.:

55009716 (1. Ausfertigung)
55009716 (2. Ausfertigung)
55009716 (3. Ausfertigung)
55009716 (4. Ausfertigung)
55009716 (5. Ausfertigung)

Datum:
Date

11.04.2016
18.04.2017
19.02.2018
05.01.2021
17.08.2022

Beschreibungsbogen Nr.:
Information document No.:

CI20
CI20

Datum:
Date

19.01.2016
17.06.2022

Liste der Änderungen:
List of modifications:

Siehe Anlage "Liste der Änderungen" des Prüfberichtes
See appendix "List of modifications" of the test report

Datum:
Date



Kraftfahrt-Bundesamt

DE-24932 Flensburg

Nummer der Genehmigung: **50606*05**

- Anlage -

Nebenbestimmungen und Rechtsbehelfsbelehrung

Nebenbestimmungen

Jede Einrichtung, die dem genehmigten Typ entspricht, ist gemäß der angewendeten Vorschrift zu kennzeichnen.

Das Genehmigungszeichen lautet wie folgt:

KBA 50606

Die Einzelerzeugnisse der reihenweisen Fertigung müssen mit den Genehmigungsunterlagen genau übereinstimmen. Änderungen an den Einzelerzeugnissen sind nur mit ausdrücklicher Zustimmung des Kraftfahrt-Bundesamtes gestattet.

Änderungen der Firmenbezeichnung, der Anschrift und der Fertigungsstätten sowie eines bei der Erteilung der Genehmigung benannten Zustellungsbevollmächtigten oder bevollmächtigten Vertreters sind dem Kraftfahrt-Bundesamt unverzüglich mitzuteilen.

Verstöße gegen diese Bestimmungen können zum Widerruf der Genehmigung führen und können überdies strafrechtlich verfolgt werden.

Die Genehmigung erlischt, wenn sie zurückgegeben oder entzogen wird, oder der genehmigte Typ den Rechtsvorschriften nicht mehr entspricht. Der Widerruf kann ausgesprochen werden, wenn die für die Erteilung und den Bestand der Genehmigung geforderten Voraussetzungen nicht mehr bestehen, wenn der Genehmigungsinhaber gegen die mit der Genehmigung verbundenen Pflichten - auch soweit sie sich aus den zu dieser Genehmigung zugeordneten besonderen Auflagen ergeben - verstößt oder wenn sich herausstellt, dass der genehmigte Typ den Erfordernissen der Verkehrssicherheit oder des Umweltschutzes nicht entspricht.

Das Kraftfahrt-Bundesamt kann jederzeit die ordnungsgemäße Ausübung der durch diese Genehmigung verliehenen Befugnisse, insbesondere die genehmigungsgerechte Fertigung sowie die Maßnahmen zur Übereinstimmung der Produktion, nachprüfen. Es kann zu diesem Zweck Proben entnehmen oder entnehmen lassen. Dem Kraftfahrt-Bundesamt und/oder seinen Beauftragten ist ungehinderter Zutritt zu Produktions- und Lagerstätten zu gewähren.

Die mit der Erteilung der Genehmigung verliehenen Befugnisse sind nicht übertragbar. Schutzrechte Dritter werden durch diese Genehmigung nicht berührt.

Rechtsbehelfsbelehrung

Gegen diese Genehmigung kann innerhalb eines Monats nach Bekanntgabe Widerspruch erhoben werden. Der Widerspruch ist beim **Kraftfahrt-Bundesamt, Fördestraße 16, DE-24944 Flensburg**, schriftlich oder zur Niederschrift einzulegen.



Kraftfahrt-Bundesamt

DE-24932 Flensburg

2

Approval No.: **50606*05**

- Attachment -

Collateral clauses and instruction on right to appeal

Collateral clauses

All equipment which corresponds to the approved type is to be identified according to the applied regulation.

The approval identification is as follows: - see German version -

The individual production of serial fabrication must be in exact accordance with the approval documents. Changes in the individual production are only allowed with express consent of the Kraftfahrt-Bundesamt.

Changes in the name of the company, the address and the manufacturing plant as well as one of the parties given the authority to delivery or authorised representative named when the approval was granted is to be immediately disclosed to the Kraftfahrt-Bundesamt.

Breach of this regulation can lead to recall of the approval and moreover can be legally prosecuted.

The approval expires if it is returned or withdrawn or if the type approved no longer complies with the legal requirements. The revocation can be made if the demanded requirements for issuance and the continuance of the approval no longer exist, if the holder of the approval violates the duties involved in the approval, also to the extent that they result from the assigned conditions to this approval, or if it is determined that the approved type does not comply with the requirements of traffic safety or environmental protection.

The Kraftfahrt-Bundesamt may check the proper exercise of the conferred authority taken from this approval at any time. In particular this means the compliant production as well as the measures for conformity of production. For this purpose samples can be taken or have taken. The employees or the representatives of the Kraftfahrt-Bundesamt may get unhindered access to the production and storage facilities.

The conferred authority contained with issuance of this approval is not transferable. Trade mark rights of third parties are not affected with this approval.

Instruction on right to appeal

This approval can be appealed within one month after notification. The appeal is to be filed in writing or as a transcript at the **Kraftfahrt-Bundesamt, Fördestraße 16, DE-24944 Flensburg.**

Prüfbericht Nr. **55009716** (5. Ausfertigung)

Prüfgegenstand PKW-Sonderrad 8.0 J x 19H2 Typ CI20
 Hersteller BBS automotive GmbH

Seite 1 von 4

Auftraggeber BBS automotive GmbH
 Welschdorf 220
 77761 Schiltach
 01 102 100141

Prüfgegenstand PKW-Sonderrad
 Typ CI20
 Radgröße 8 J x 19 H2
 Zentrierart Mittenzentrierung

Ausführung	Kennzeichnung Rad/ Zentrierring	Lochzahl/ Lochkreis-ø (mm)/ Mittenloch-ø (mm)	Ein- press- tiefe (mm)	Rad- last (kg)	Abroll- umfang (mm)	Gültig ab Herstell- datum
-	CI2001 / 09.23.455 Ø63.3	5/108/63,4	45	710	2261	1/2016
-	CI2001 / 09.23.456 Ø65.0	5/108/65,1	45	710	2261	1/2016
-	CI2004 / 09.23.585 Ø57	5/112/57,1	44	730	2117	1/2016
-	CI2004 / 09.23.444 Ø66.5 für M-Benz bzw. 09.23.607 Ø66.5 für Audi	5/112/66,6	44	730	2117	1/2016
-	CI2004 / 09.23.632 Ø66.5	5/112/66,6	44	730	2117	1/2016
-	CI2003 / 09.23.597 Ø56.1	5/114,3/56,1	38	730	2286	1/2016
-	CI2003 / 09.23.412 Ø60.0	5/114,3/60,1	38	730	2286	1/2016
-	CI2003 / 09.23.433 Ø64.0	5/114,3/64,1	38	730	2286	1/2016
-	CI2003 / 09.23.413 Ø66.0	5/114,3/66,1	38	730	2286	1/2016
-	CI2003 / 09.23.414 Ø67.0	5/114,3/67,1	38	730	2286	1/2016
-	CI2002 / 09.23.490 Ø72.5	5/120/72,6	45	620	1954	1/2016

Kennzeichnung

KBA-Nummer 50606
 Herstellerzeichen BBS
 Radtyp und Ausführung CI20 (s.o.)
 Radgröße 8.0 J x 19H2
 Einpreßtiefe ET (s.o.)
 Herkunftsmerkmal MADE IN GERMANY
 Herstellungsdatum Monat und Jahr

Befestigungselemente

Die zu verwendenden Befestigungselemente sowie deren Anzugsmomente sind den Verwendungsbe-
 reichsgutachten zu entnehmen.

Prüfungen

Die o.g. Sonderräder wurden gemäß den Richtlinien für die Prüfung von Sonderrädern für Kraftfahr-
 zeuge und ihre Anhänger vom 25.November 1998 geprüft.

Folgende Prüfungen wurden mit positivem Ergebnis abgeschlossen:

- Biegeumlaufprüfung
- Abrollprüfung
- Impactprüfung

Prüfbericht Nr. **55009716** (5. Ausfertigung)Prüfgegenstand
HerstellerPKW-Sonderrad 8.0 J x 19H2 Typ CI20
BBS automotive GmbH

Seite 2 von 4

Folgende Testdaten liegen der Biegeumlaufprüfung zugrunde:

Ausführung	Anschluß	Einpresstiefe (mm)	Radlast (kg)	Abrollumfang (mm)	Verfahren	Datum	Ort
-	5/108	45	710	2261	ZnO	01/2016	TÜV SÜD Auto Service GmbH
-	5/112	44	730	2117	ZnO	01/2016	TÜV SÜD Auto Service GmbH
-	5/114,3	38	730	2286	ZnO	01/2016	TÜV SÜD Auto Service GmbH
-	5/120	45	620	1954	ZnO	01/2016	TÜV SÜD Auto Service GmbH

ZnO=Zinkoxydpaste

Folgende Testdaten liegen der Impactprüfung zugrunde:

Ausführung	Anschluß	Einpresstiefe (mm)	Radlast (kg)	Reifengröße	Datum	Ort
-	5/120	45	620	215/35R19	01/2016	TÜV SÜD Auto Service GmbH
-	5/108	45	710	215/35R19	01/2016	TÜV SÜD Auto Service GmbH
-	5/114,3	38	733	215/35R19	01/2016	TÜV SÜD Auto Service GmbH
-	5/112	44	733	215/35R19	01/2016	TÜV SÜD Auto Service GmbH

Folgende Testdaten liegen der Abrollprüfung zugrunde:

Ausführung	Anschluß	Einpresstiefe (mm)	Radlast (kg)	Reifengröße	Verfahren	Datum	Ort
-	5/108	45	710	275/55R19	FE	01/2016	TÜV SÜD Auto Service GmbH
-	5/114,3	40	730	275/55R19	FE	01/2016	TÜV SÜD Auto Service GmbH
-	5/112	44	730	275/55R19	FE	01/2016	TÜV SÜD Auto Service GmbH

FE=Farbeindringverfahren

Die Prüfstrecke wurde von je zwei Prüfrädern ohne Anriss zurückgelegt. Die Anzugsmomente der Befestigungsmittel waren nicht verringert.

Aufgrund bereits positiv durchgeführter Prüfungen an vergleichbaren Rädern des genannten Radtyps sind die folgenden Prüfungen nicht mehr erforderlich:

- Salzsprühtest

Die Maße und Toleranzen entsprechen in wesentlichen Punkten der ETRTO.

Die Zusammensetzung, die Festigkeitswerte und das Korrosionsverhalten des verwendeten Werkstoffes sind in der Radbeschreibung des Herstellers aufgeführt.

Das Gewicht der Sonderradausführung CI2001 (lackiert, ohne Deckel) betrug 10,8 kg.

Prüfort und Prüfdatum

Die Festigkeitsprüfung des Sonderradtyps wurde in München von der TÜV SÜD Auto Service GmbH ab Januar 2016 durchgeführt.

Prüfergebnis

Aufgrund der durchgeführten Prüfungen bestehen keine technischen Bedenken o.g. Sonderräder an den in den Verwendungsbereichsgutachten genannten Fahrzeugen und den dort aufgeführten Bedingungen zu verwenden.

Anlagen

Beschreibung	-	19.01.2016
	mit Änderung vom	17.06.2022
Radzeichnung	CI2001-W-MACH_04	05.08.2015
	mit Änderung vom	25.05.2022
Radzeichnung	CI2002-W-MACH_04	03.07.2015
	mit Änderung vom	25.05.2022
Radzeichnung	CI2003-W-MACH_05	20.10.2014
	mit Änderung vom	25.05.2022
Radzeichnung	CI2004-W-MACH_05	08.07.2015
	mit Änderung vom	25.05.2022
Nabenkappenzeichnung D56	Z.-Nr.10023598_00	04.06.2020
Runddrahtsprengerring	09 23 409_07	09.04.1992
	mit Änderung vom	19.02.2021
Zentrierringzeichnung D82 mm	09 23 412_28	13.09.2013
	mit Änderung vom	27.04.2021
Zentrierringzeichnung D70 mm	09 23 404_12	09.04.1992
	mit Änderung vom	02.12.2016

Anlagen (Fortsetzung)

Befestigungsmittelzeichnung Bimecc D30	BBS Art.Nr. 09.23.004 M_D30 mit Änderung vom	03.03.2003 20.07.2017
Befestigungsmittelzeichnung Bimecc D31	BBS Art.Nr. 09.23.036 M_D31 mit Änderung vom	31.03.2003 18.02.2013
Befestigungsmittelzeichnung Bimecc D50	BBS Art.Nr. 09.23.417 M_D50 mit Änderung vom	30.06.2005 04.08.2011
Befestigungsmittelzeichnung Bimecc D51	BBS Art.Nr. 09.23.418 M_D51 mit Änderung vom	28.11.1997 29.10.2013
Befestigungsmittelzeichnung Bimecc D13-CL10	BBS Art.Nr.10.02.0647 M_D13-CL10 mit Änderung vom	21.10.2013 29.08.2016
Befestigungsmittelzeichnung Bimecc B12	BBS Art.Nr. 09.23.037 S_B12 mit Änderung vom	09.06.2003 16.03.2011
Befestigungsmittelzeichnung Bimecc C19B30	BBS Art.Nr. 09 23 448 S_C19B30 mit Änderung vom	10.07.2013 10.07.2013
Befestigungsmittelzeichnung Bimecc C17D30	BBS Art.Nr. 09.23.447 S_C17D30 mit Änderung vom	29.05.1998 04.05.2011
Befestigungsmittelzeichnung Bimecc C17F33	BBS Art.Nr. 09.23.625 S_C17F33 mit Änderung vom	28.05.2007 01.04.2011
Festigkeitsprüfbericht – TÜV SÜD Auto Service GmbH	16-00010-CP-BWG-01 mit Änderung vom	27.01.2016 22.06.2022
Verwendungsbereich	Anlage 1 - 13	

Der Prüfbericht umfasst Blatt 1 bis 4.

Gegen die Erteilung einer Allgemeinen Betriebserlaubnis bestehen unsererseits keine technischen Bedenken.

Der Technische Dienst Typprüfstelle Fahrzeuge/Fahrzeugteile der TÜV Rheinland Kraftfahrt GmbH, Am Grauen Stein, 51105 Köln ist mit seinem Ingenieurzentrum Technologiezentrum Typprüfstelle, Lamsheim für die angewendeten Prüfverfahren vom Kraftfahrt-Bundesamt entsprechend EG-FGV für das Typpenehmigungsverfahren des KBA unter der Nummer KBA-P 00010-96 benannt.

Lamsheim, 17. August 2022



Bohlander

00395631.DOC

Anlage „Liste der Änderungen“ zu Prüfbericht Nr. 55009716 (5. Ausfertigung)

Prüfgegenstand PKW-Sonderrad 8.0 J x 19H2 Typ CI20
Hersteller BBS automotive GmbH

Seite 1 von 1

Liste der Änderungen

- Es wird geändert: Aktualisierung Name und Anschrift des Herstellers
Aktualisierung der Radbeschreibung
Aktualisierung der Radzeichnungen
Aktualisierung des Verwendungsbereiches
Aktualisierung der Zubehörzeichnungen (Runddrahtsprengring,
Zentrierringe D70 mm und D82 mm, sowie Befestigungsmittel)
Aktualisierung des Festigkeitsprüfberichtes Nr.16-00010-CP-BWG-01 der
TÜV SÜD Auto Service GmbH
- Es wird berichtigt: -
- Es wird hinzugefügt: -
- Es entfällt: Zubehör - Befestigungsmittelzeichnung 09 23 448_02
Zubehör - Nabenkappenzeichnung – ZB BBS - Symbolscheibe
Zubehör - Nabenkappenzeichnung – Schnappeinsatz

Anlage 3 zum Prüfbericht Nr. **55009716** (5. Ausfertigung)

Prüfgegenstand PKW-Sonderrad 8.0 J x 19H2 Typ CI20
 Hersteller BBS automotive GmbH

Seite 1 von 22

Auftraggeber BBS automotive GmbH
 Welschdorf 220
 77761 Schiltach
 01 102 100141

Prüfgegenstand PKW-Sonderrad
 Typ CI20
 Radgröße 8.0 J x 19H2
 Zentrierart Mittenzentrierung

Ausführung	Kennzeichnung Rad/ Zentrierring	Lochzahl/ Lochkreis- ϕ (mm)/ Mittenloch- ϕ (mm)	Einpresstiefe (mm)	Radlast (kg)	Abrollumfang (mm)
-	CI2004 / 09.23.585 ϕ 57	5/112/57,1	44	730	2117

Kennzeichnungen

KBA-Nummer 50606
 Herstellerzeichen BBS
 Radtyp und Ausführung CI20 (s.o.)
 Radgröße 8.0 J x 19H2
 Einpresstiefe ET (s.o.)
 Herkunftsmerkmal MADE IN GERMANY
 Herstelldatum Monat und Jahr

Befestigungsmittel

Nr.	Art der Befestigungsmittel	Bund	Anzugsmoment (Nm)	Schaftlänge (mm)	Artikel-Nr.
S01	Schraube M14x1,5	Kegel 60°	120	30	09.31.138
S02	Schraube M14x1,5	Kegel 60°	140	30	09.31.138
S03	Schraube M14x1,5	Kegel 60°	125	30	09.31.138

Prüfungen

Entsprechend den Kriterien des VdTÜV Merkblattes 751 (in der jeweils gültigen Fassung) wurden an den im Verwendungsbereich aufgeführten Fahrzeugen Anbau-, Freigängigkeits- und Handlingsprüfungen durchgeführt.

Verwendungsbereich

Hersteller Audi
 MG (Saic)
 Seat
 Skoda
 Volkswagen

Spurverbreiterung innerhalb 2%

Anlage 3 zum Prüfbericht Nr. 55009716 (5. Ausfertigung)Prüfgegenstand
HerstellerPKW-Sonderrad 8.0 J x 19H2 Typ CI20
BBS automotive GmbH

Seite 2 von 22

Handelsbezeichnung Fahrzeug-Typ ABE/EWG-Nr.	kW-Bereich	Reifen	Reifenbezogene Auflagen und Hinweise	Auflagen und Hinweise
Audi A3 8V e1*2007/46*0607*.. - Limousine / Cabrio - incl. Facelift 2016	77-140	215/35R19	T85	A12 A19 A57 A99 Cbo F24 Lim V00 V19 S01
	77-140	225/35R19	T88	
	77-140	235/35R19	A01 G03	
	77-140	235/35R19	R09	
	77-140	245/30R19	A01 K1a K2b	
Audi A3 8V e1*2007/46*0607*.. - Limousine / Cabrio - incl. Facelift 2016	77-92	215/35R19	T85	A12 A19 A58 A99 Cbo F23 Lim V19 S01
	77-92	225/35R19	T84 T88	
	77-92	235/35R19	A01 G90	
	77-92	235/35R19	R09	
	77-92	245/30R19	A01 K1a K2b K6g K8h T89	
Audi A3 Cabriolet 8P e1*2001/116*0456*..	75-147	225/35R19	K1c K56 T84 T88	A01 A12 A19 A58 A99 Cbo S01
	75-147	235/35R19	G01 K1c K2b K46 K56 T87 T88	
Audi A3 Limousine GY e1*2007/46*2060*..	110	215/35R19	NoD T85	A12 A19 A57 A99 F24 Lim NoE NoP V00 V19 S02
	110-147	225/35R19	T84 T88	
	110-147	235/35R19	T91	
	110-147	245/30R19	A01 K1a K2b T89	
Audi A3 Sportback GY e1*2007/46*2060*..	110	215/35R19	NoD T85	A12 A19 A57 A99 F24 Flh NoE NoP V00 V19 S02
	110-147	225/35R19	T84 T88	
	110-147	235/35R19	A01 K2b T91	
	110-147	245/30R19	A01 K1a K2b T89	
Audi A3 Sportback e-tron 8V e1*2007/46*0607*.. - incl. Facelift 2016	110	225/35R19	K1a K2b K3a K6g K8h T88	A01 A12 A19 A58 A99 F24 Flh S01
Audi A3 Sportback TFSle GY e1*2007/46*2060*.. - Plug-in Hybrid	110	225/35R19	T88	A12 A19 A58 A99 F24 Flh V19 S02
	110	235/35R19	A01 K2b	
	110	245/30R19	A01 K1a K2b T89	
Audi A3, -/Sportback 8P, 8PA e1*2001/116*0217*.. e1*2001/116*0418*..	184-195	225/35R19	K1c K56 T88	A01 A12 A19 A99 Flh S01
	184-195	235/35R19	G01 K1c K2b K46 K56 T88	
Audi A3, -/Sportback 8P, 8PA, 8PB e1*2001/116*0217*.. e1*2001/116*0241*.. e1*2001/116*0418*.. e13*2007/46*1082*..	66-147	225/35R19	K1c T84 T88	A01 A12 A19 A99 Flh K56 S01
	66-147	235/35R19	G01 K1c K2b K46 T87 T88	
	75,85,110	215/35R19	A58 K1a K1b R37 T85	
Audi A3, -/Sportback 8V e1*2007/46*0607*.. - incl. Facelift 2016	77-140	215/35R19	T85	A12 A19 A57 A99 F24 Flh V00 V19 S01
	77-140	225/35R19	A01 K1a K2b K3a K6g K8h T84 T88	
	77-140	235/35R19	A01 G90 K1c K2b K3a K4i K5d K6g K8h	
	77-140	245/30R19	A01 K1c K2b K3a K4i K5d K6g K8h T89	

Anlage 3 zum Prüfbericht Nr. **55009716** (5. Ausfertigung)Prüfgegenstand
HerstellerPKW-Sonderrad 8.0 J x 19H2 Typ CI20
BBS automotive GmbH

Seite 3 von 22

Handelsbezeichnung Fahrzeug-Typ ABE/EWG-Nr.	kW-Bereich	Reifen	Reifenbezogene Auflagen und Hin- weise	Auflagen und Hinweise
Audi A3, -/Sportback 8V e1*2007/46*0607*.. - incl. Facelift 2016	77-96	215/35R19	K6g K8h T85	A01 A12 A19 A58 A99 F23 Flh V19 S01
	77-96	225/35R19	K1a K2b K3a K4i K6g K8h T84 T88	
	77-96	235/35R19	G01 K1c K2b K3a K4i K5d K6h K8m	
	77-96	245/30R19	K1c K2b K3a K4i K5d K6h K8m T89	
Audi A4 8E e1*98/14*0151*.. e1*2001/116*0151*..	74-162	225/35R19	T88	A12 A19 A99 Car Lim W20 S01
	74-188	235/35R19	T87 T91	
Audi A4 QB6 e1*2001/116*0243*..	162	225/35R19	T88	A12 A19 A99 Car Cbo Lim W20 S01
	162	235/35R19	T88 T91	
Audi A4 Cabriolet 8H e1*98/14*0177*.. e1*2001/116*0177*..	96-162	225/35R19	T88	A12 A19 A99 Cbo W20 S01
	96-188	235/35R19	T91	
Audi A4 S4 8E,8H,QB6 e1*98/14,2001/116* 0151,0177,0243*..	253	235/35R19	Car Lim T91	A12 A19 A99 S01
	253	235/35R19	Cbo T91 Y16	
Audi A6 -/Avant 4F, 4F1 e1*2001/116*0254*.. e1*2001/116*0276*.. e13*2007/46*1080*..	89-257	245/35R19	T93	A12 A19 A99 Car Lim NBF X27 S01
Audi A8 4E e1*2001/116*0198*.. e1*2001/116*0246*..	154-257	235/45R19	A11 R37 T95 T99	A19 A99 BM7 BnK Lim NBF S01
	154-257	245/40R19	A12 T94 T98	
	154-257	245/45R19	A01 A12 G01	
	154-257	255/40R19	A12 R70 T00 T96	
	154-331	235/45R19	A11 M+S T95 T99	
	154-331	245/40R19	A12 M+S T94 T98	
Audi Q2 GA e1*2007/46*1552*.. - Frontantrieb	81-110	225/40R19		A12 A19 A58 A99 V19 S02
	81-110	235/35R19	A01 K1a K2b T87 T91	
	81-110	235/40R19	A01 K1a K2b	
	81-110	245/35R19	A01 K2b R03	
Audi Q2 GA e1*2007/46*1552*.. - Frontantrieb - mit Zusatz- Verbreiterungen	81-110	225/40R19		A12 A19 A58 A99 KMV R92V19 S02
	81-110	235/35R19	T87 T91	
	81-110	235/40R19		
	81-110	245/35R19	R03	
Audi Q2 Quattro GA e1*2007/46*1552*01-..	110, 140	225/40R19		A12 A19 A56 A99 S02
	110, 140	235/35R19	A01 K1a T91	
	110, 140	235/40R19	A01 K1a	
Audi Q2 Quattro GA e1*2007/46*1552*01-.. - mit Zusatz- Verbreiterungen	110, 140	225/40R19		A12 A19 A56 A99 KMV R92 S02
	110, 140	235/35R19	T91	
	110, 140	235/40R19		

Anlage 3 zum Prüfbericht Nr. 55009716 (5. Ausfertigung)Prüfgegenstand
HerstellerPKW-Sonderrad 8.0 J x 19H2 Typ CI20
BBS automotive GmbH

Seite 4 von 22

Handelsbezeichnung Fahrzeug-Typ ABE/EWG-Nr.	kW-Bereich	Reifen	Reifenbezogene Auflagen und Hin- weise	Auflagen und Hinweise
Audi Q3 (I) 8U, 8U1 e1*2007/46*0591*..; e13*2007/46*1163*..	88-162	225/40R19		A12 A19 A57 A99 V00 V19 S02
	88-162	225/45R19		
	88-162	235/40R19		
	88-162	235/45R19		
	88-162	245/40R19		
Audi Q3 (I) 8U, 8U1 e1*2007/46*0591*..; e13*2007/46*1163*.. - mit Radhaus- Verbreiterungen	88-162	225/40R19		A12 A19 A57 A99 KMV V00 V19 S02
	88-162	225/45R19		
	88-162	235/40R19		
	88-162	235/45R19		
	88-162	245/40R19		
Audi RS3 Sportback 8P e1*2007/46*0615*..	250	225/35R19	K4h R03 T88	A01 A12 A19 A56 A99 AV9 Flh S01
	250	235/35R19	K3b K4g K4i K5x K6g T91	
Audi S3 8V e1*2007/46*0607*.. - Limousine / Cabrio - incl. Facelift 2016	206-228	225/35R19	T88	A12 A19 A56 A99 Cbo F24 Lim S01
	206-228	235/35R19		
	206-228	245/30R19	A01 K1a K2b	
Audi S3 Limousine GY e1*2007/46*2060*..	228	225/35R19	T88	A12 A19 A56 A99 F24 Lim NoP S02
	228	235/35R19	T91	
	228	245/30R19	A01 K1a K2b T89	
Audi S3 Sportback GY e1*2007/46*2060*..	228	225/35R19	T88	A12 A19 A56 A99 F24 Flh NoP S02
	228	235/35R19	A01 K2b T91	
	228	245/30R19	A01 K1a K2b T89	
Audi S3, -/Sportback 8V e1*2007/46*0607*.. - incl. Facelift 2016	206-228	225/35R19	K1a K2b K3a K6g K8h T88	A01 A12 A19 A56 A99 F24 Flh V00 S01
	206-228	235/35R19	G90 K1c K2b K3a K4i K5d K6g K8h	
	206-228	245/30R19	K1c K2b K3a K4i K5d K6g K8h T89	
Audi SQ2 Quattro GA e1*2007/46* 1552*09-.. - mit Zusatz- Verbreiterungen	221	225/40R19	M+S	A12 A19 A56 A99 KMV S02
	221	235/35R19	T91	
	221	235/40R19		
Audi TT (II) 8J e1*2001/116* 0369*00-16; 0374*00-01; 0375*00	118-155	225/35R19	T84 T88	A12 A19 A57 A99 Cbo Cpe S01
	118-155	225/40R19		
	118-155	235/35R19		
	118-155	245/35R19	A01 K46 K56	
	118-200	235/35R19	M+S	
	118-200	245/35R19	A01 K46 K56 M+S	
Audi TT (III) 8J e1*2001/116* 0369*17-.. ab MJ 2015 (8S) incl. Facelift 2018	132-169	225/35R19	A33 T84 T88	A19 A57 A99 Cbo Cpe S01
	132-169	225/40R19	A33	
	132-169	235/35R19	A91	
	132-169	245/35R19	A12	

Anlage 3 zum Prüfbericht Nr. 55009716 (5. Ausfertigung)Prüfgegenstand
HerstellerPKW-Sonderrad 8.0 J x 19H2 Typ CI20
BBS automotive GmbH

Seite 5 von 22

Handelsbezeichnung Fahrzeug-Typ ABE/EWG-Nr.	kW-Bereich	Reifen	Reifenbezogene Auflagen und Hin- weise	Auflagen und Hinweise
MG5 Electric (SW EV) EP22-L e4*2018/858*00053*.. - Elektro	73, 75	225/35R19	T88	A12 A19 A58 A99 Car F23 S03
Seat Altea / Toledo 5P, 5PN e9*2001/116*0050*.. e9*2007/46*0012*..	63-110	215/35R19	K1c T85	A01 A12 A19 A60 A99 Flh KOV SeF Sth S01
	63-155	225/35R19	K1c T84 T88	
	63-155	235/35R19	G01 K17 K1c K2b K46 K56 T87 T91	
Seat Ateca 5FP e9*2007/46*6394*.. - incl. ab Modell 2021 - Frontantrieb - mit Radhaus- Verbreiterungen	85, 110	225/40R19		A12 A19 A58 A99 F23 KMV NoP V19 S02
	85, 110	225/45R19	A01 G01	
	85, 110	235/40R19		
	85, 110	245/35R19		
	85, 110	245/40R19		
Seat Ateca 5FP e9*2007/46*6394*.. - incl. ab Modell 2021 - Frontantrieb - ohne Radhaus- Verbreiterungen	81-110	225/40R19		A12 A19 A58 A99 F23 KOV NoP S02
	81-110	225/45R19	A01 G01	
	81-110	235/40R19	A01 K1a K1b	
	81-110	245/35R19	A01 K1c	
	81-110	245/40R19	A01 K1c	
Seat Ateca 4drive 5FP e9*2007/46*6394*.. - incl. ab Modell 2021 - mit Radhaus- Verbreiterungen	110, 140	225/40R19		A12 A19 A56 A99 F24 KMV NoP S02
	110, 140	225/45R19		
	110, 140	235/40R19		
	110, 140	245/40R19		
Seat Cupra Ateca 5FP e9*2007/46*6394*11-..	221	225/40R19	A33	A19 A56 A99 BW7 F24 S02
	221	225/45R19	A90	
	221	235/40R19	A90	
	221	245/40R19	A12	
Seat Cupra Born K1 e9*2018/858*04001*.. - Elektro	70 (150)	215/50R19	K1c K2b R70	A01 A12 A19 A58 A99 B54 B92 Flh S01
	70 (150)	225/45R19	K1c	
	70 (150)	235/45R19	K1c K2b K3c	
Seat Cupra Leon KL e9*2007/46*3167*.. - incl. Sportstourer	180-221	225/35R19	T88	A12 A19 A57 A99 BW7 Car F24 Flh NoP V00 V19 S02
	180-228	225/35R19	M+S T88	
	180-228	235/35R19	A01 K3a K5u T87 T91	
	180-228	245/30R19	A01 K1a K1b K3a K5b K5u K9v T89	
Seat Cupra Leon Plug-in Hybrid KL e9*2007/46*3167*.. - incl. Sportstourer	110	225/35R19	M+S T88	A12 A19 A58 A99 BW7 Car F24 Flh S02
	110	235/35R19	A01 K3a K5u	
	110	245/30R19	A01 K1a K1b K3a K5b K5u K9v T89	
Seat Leon 1P, 1PN e9*2001/116*0052*.. e9*2007/46*0013*..	63-118	215/35R19	K1a K2b R37 T85	A01 A12 A19 A58 A99 Flh S01
	63-195	225/35R19	K1a K1b K27 K2b T84 T88	
	63-195	235/35R19	G03 K1a K1b K27 K2b K41 K46	

Anlage 3 zum Prüfbericht Nr. 55009716 (5. Ausfertigung)Prüfgegenstand
HerstellerPKW-Sonderrad 8.0 J x 19H2 Typ CI20
BBS automotive GmbH

Seite 6 von 22

Handelsbezeichnung Fahrzeug-Typ ABE/EWG-Nr.	kW-Bereich	Reifen	Reifenbezogene Auflagen und Hin- weise	Auflagen und Hinweise
Seat Leon 5F e9*2007/46*0094*..	63 - 110	215/35R19	T85	A12 A19 A58 A99 Car F23 Flh KOV V19 S01
	63 - 110	225/35R19	A01 K1a K2b T84	
	63 - 110	235/35R19	A01 G01 K1a K1b K2b K3c K6j K8g	
	63 - 110	245/30R19	A01 K1a K1b K2b K3c K6j K8g	
Seat Leon 5F e9*2007/46*0094*..	81-140	215/35R19	A58 T85	A12 A19 A99 Car F24 Flh KOV V00 V19 S01
	81-140	225/35R19	A01 K1a K2b K6j T84 T88	
	81-140	235/35R19	A01 G01 K1a K1b K2b K3c K6g K6i K6j K8g	
	81-140	245/30R19	A01 A58 K1a K1b K2b K3c K6g K6i K6j K8g	
Seat Leon KL e9*2007/46*3167*.. - incl. Sportstourer	66-110	215/35R19	NoD T85	A12 A19 A58 A99 Car F23 Flh KOV NoE NoP V19 S02
	66-110	225/35R19	A01 K2b K3a K5d T84 T88	
	66-110	235/35R19	A01 G01 K1a K2b K3a K5d K8h	
	66-110	245/30R19	A01 K2b K8h R03 T89	
Seat Leon KL e9*2007/46*3167*..	110 ,140	225/35R19	K3a K5d T84 T88	A01 A12 A19 A57 A99 Car F24 Flh KOV NoE NoP V00 V19 S02
	110, 140	235/35R19	G01 K1a K3a K5d T87 T91	
	140	245/30R19	K2b R03 T89	
Seat Leon Cupra 5F e9*2007/46*0094*..	195-221	225/35R19	K1a K2b K6j T88	A01 A12 A19 A57 A99 BW7 Car F24 Flh V19 S01
	195-221	225/35R19	K1v K2h K6j T88	
	195-221	235/35R19	K1a K1b K2b K3c K6g K6i K6j K8g	
	195-221	245/30R19	K1a K1b K2b K3c K6g K6i K6j K8g	
Seat Leon Plug-in Hybrid KL e9*2007/46*3167*.. - incl. Sportstourer	110	225/35R19	K3a K5d T88	A01 A12 A19 A58 A99 Car F24 Flh KOV V19 S02
	110	235/35R19	G01 K1a K3a K5d	
	110	245/30R19	K2b R03 T89	
Seat Leon X-Perience 5F e9*2007/46*0094*..	81-135	225/35R19	T88	A12 A19 A56 A99 Car F24 KMV S01
	81-135	225/40R19		
Seat Leon X-Perience 5F e9*2007/46*0094*..	81-92	225/35R19	T84 T88	A12 A19 A58 A99 Car F23 KMV S01
	81-92	225/40R19		
Skoda Karoq NU e8*2007/46*0272*.. - Frontantrieb - ohne Radhaus- Verbreiterungen	81-110	225/40R19		A12 A19 A58 A99 F23 KOV V19 S02
	81-110	225/45R19	A01 G01	
	81-110	235/40R19	A01 K1a K1b	
	81-110	245/35R19	A01 K1c	
	81-110	245/40R19	A01 K1c	
Skoda Karoq 4x4 NU e8*2007/46*0272*.. - ohne Radhaus- Verbreiterungen	110, 140	225/40R19		A12 A19 A56 A99 F24 KOV S02
	110, 140	225/45R19		
	110, 140	235/40R19	A01 K1a K1b	
	110, 140	245/40R19	A01 K1c K2b	
Skoda Karoq Scout NU e8*2007/46*0272*.. - Frontantrieb - mit Radhaus- Verbreiterungen	85, 110	225/40R19		A12 A19 A58 A99 F23 KMV V19 S02
	85, 110	225/45R19	A01 G01	
	85, 110	235/40R19		
	85, 110	245/35R19		
	85, 110	245/40R19		

Anlage 3 zum Prüfbericht Nr. 55009716 (5. Ausfertigung)Prüfgegenstand
HerstellerPKW-Sonderrad 8.0 J x 19H2 Typ CI20
BBS automotive GmbH

Seite 7 von 22

Handelsbezeichnung Fahrzeug-Typ ABE/EWG-Nr.	kW-Bereich	Reifen	Reifenbezogene Auflagen und Hin- weise	Auflagen und Hinweise
Skoda Karoq Scout 4x4 NU e8*2007/46*0272*.. - mit Radhaus- Verbreiterungen	110, 140	225/40R19		A12 A19 A56 A99 F24 KMV S02
	110, 140	225/45R19		
	110, 140	235/40R19		
	110, 140	245/40R19		
Skoda Octavia (II) 1Z e11*2001/116*0230*.. e11*2007/46*0012*..	55-147	225/35R19	A58 K1a K1b T88	A01 A12 A19 A99 Car Lim Npf S01
	55-147	235/35R19	G01 K1c K2b K46 K56 T88 T91	
Skoda Octavia (III) 5E e11*2007/46* 0243*00-19; e11*2007/46* 0244*00-13	63-110	215/35R19		A12 A19 A58 A99 Car F23 Lim Npf V19 S01
	63-110	225/35R19	T88	
	63-110	235/35R19	A01 G01	
	63-110	245/30R19	A01 K1a K1b K2b	
Skoda Octavia (III) 5E e11*2007/46* 0243*00-19; e11*2007/46* 0244*00-13	132-169	215/35R19	A58 T85	A12 A19 A99 Car F24 Lim Npf V00 V19 S01
	132-169	245/30R19	A01 A58 K1a K1b K2b	
	77-169	225/35R19	A57 T88	
	77-169	235/35R19	A01 A57 G01	
Skoda Octavia (III) 5E e11*2007/46* 0243*20-26; e11*2007/46* 0244*14-..; e8*2007/46*0318*.. ab Facelift 2017	63-110	215/35R19	T85	A12 A19 A58 A99 Car F23 Lim Npf V19 S01
	63-110	225/35R19	A01 K2b T84 T88	
	63-110	235/35R19	A01 G01 K2b K8g	
	63-110	245/30R19	A01 K1a K1b K2a K2b K8k	
Skoda Octavia (III) 5E e11*2007/46* 0243*20-26; e11*2007/46* 0244*14-..; e8*2007/46*0318*.. ab Facelift 2017	81-140	215/35R19	K6g K8e R37 T85	A01 A12 A19 A57 A99 Car F24 Lim Npf V00 V19 S01
	81-180	225/35R19	K2b K6g K8e T84 T88	
	81-180	235/35R19	G01 K2a K2b K6h K6i K8m T87 T91	
	81-180	245/30R19	K1a K1b K2c K6h K6i K8m T89	
Skoda Octavia (IV) NX e8*2007/46*0355*..	81-110	225/35R19	T84 T88	A12 A19 A58 A99 Car F23 KOV Lim NoE NoP V19 S02
	81-110	225/40R19		
	81-110	235/35R19		
	81-110	245/35R19	A01 K2b K4i K6i K8h R03	
Skoda Octavia (IV) NX e8*2007/46*0355*..	110-180	225/35R19	T88	A12 A19 A57 A99 Car F24 KOV Lim MpH NoE V00 V19 S02
	110-180	225/40R19		
	110-180	235/35R19	T87 T91	
	110-180	245/35R19	A01 K2b K4i K6i K8h R03	

Anlage 3 zum Prüfbericht Nr. 55009716 (5. Ausfertigung)Prüfgegenstand
HerstellerPKW-Sonderrad 8.0 J x 19H2 Typ CI20
BBS automotive GmbH

Seite 8 von 22

Handelsbezeichnung Fahrzeug-Typ ABE/EWG-Nr.	kW-Bereich	Reifen	Reifenbezogene Auflagen und Hin- weise	Auflagen und Hinweise
Skoda Octavia Scout (II) 1Z e11*2001/116* 0230*21-..; e11*2007/46*0012*..	103-118	225/40R19	K1a T93	A01 A12 A19 A56 A99 Car KMV S01
	103-118	235/35R19	K1c T91	
	103-118	245/35R19	K1c K30 K56 T93	
Skoda Octavia Scout (III) 5E e11*2007/46* 0243*00-19	81-135	225/35R19	T88	A12 A19 A56 A99 Car F24 S01
	81-135	225/40R19		
	81-135	235/35R19		
Skoda Octavia Scout (III) 5E e11*2007/46* 0243*21-26; e8*2007/46*0318*.. ab Facelift 2017	110-140	225/35R19	T88	A12 A19 A56 A99 Car F24 S01
	110-140	225/40R19		
	110-140	235/35R19	A01 K4i K6g K6w K8e K9v T87 T91	
Skoda Octavia Scout (IV) NX e8*2007/46*0355*..	85, 110	225/35R19	T84 T88	A12 A19 A58 A99 Car F23 KMV NoE NoP V19 S02
	85, 110	225/40R19		
	85, 110	235/35R19		
	85, 110	245/35R19	A01 K4i K6i K6w K8h R03	
Skoda Octavia Scout 4x4 (IV) NX e8*2007/46*0355*..	110	225/35R19	T88	A12 A19 A56 A99 Car F24 KMV NoE NoP S02
	110, 147	225/40R19		
	110, 147	235/35R19	T91	
Skoda Superb (II) 3T e11*2001/116* 0326*15-31; e11*2007/46* 0014*07-21	77-147	225/35R19	T88	A12 A19 A99 Car Lim S01
	77-191	235/35R19	A01 G01 K1a K2b K56 T87 T91	
Skoda Superb (III) 3T e11*2001/116* 0326*32-45; e11*2007/46* 0014*22-..; e8*2007/46*0317*.. - incl. Scout	88-206	225/40R19	T89 T93	A12 A19 A57 A99 Car Lim NoP V00 V19 S02
	88-206	235/35R19	T87 T91	
	88-206	235/40R19		
	88-206	245/35R19	T89 T93	
Skoda Superb iV (III) 3T e8*2007/46*0317*.. - Plug-in Hybrid	115	225/40R19	T93	A12 A19 A58 A99 Car Lim V19 S02
	115	235/35R19	T91	
	115	235/40R19		
	115	245/35R19	T93	
Skoda Yeti 5L e11*2007/46*0010*.. e11*2007/46*0034*..	77-125	225/40R19	T89 T93	A12 A19 A57 A99 S01
	77-125	235/35R19	T87 T91	
	77-125	245/35R19	A01 K1b T89 T93	

Anlage 3 zum Prüfbericht Nr. 55009716 (5. Ausfertigung)Prüfgegenstand
HerstellerPKW-Sonderrad 8.0 J x 19H2 Typ CI20
BBS automotive GmbH

Seite 9 von 22

Handelsbezeichnung Fahrzeug-Typ ABE/EWG-Nr.	kW-Bereich	Reifen	Reifenbezogene Auflagen und Hin- weise	Auflagen und Hinweise
VW Beetle, -/Cabrio (II) 16 e1*2007/46*0539*..	77-162	225/40R19		A12 A19 A58 A99 Cbo Flh S01
	77-162	235/35R19		
	77-162	235/40R19		
	77-162	245/35R19	A01 K1a K1b	
VW Caddy (V) SK e13*2018/858*00002*. .	55-90	225/40R19	K1a K2b T89 T93	A01 A12 A19 A58 A60 A99 Car S02
VW Caddy (V) SKN e13*2018/858*00003*. .	55-90	225/40R19	K1a K2b T93	A01 A12 A19 A58 A60 A99 Car S02
VW E-Golf (VII) AU e1*2007/46*0623*10-.. - incl. Facelift 2017	85, 100	225/35R19	A01 K1a K2b K3c T88	A12 A19 A58 A99 F24 S01
VW E-Golf (VII) AU e1*2007/46*0623*10-.. - incl. Facelift 2017	85, 100	225/35R19	A01 K1a K2b K3c K8g T88	A12 A19 A58 A99 F23 S01
VW EOS 1F e1*2001/116*0349*.. - incl. Facelift 2011	85-184	225/35R19	T84 T88	A12 A19 A58 A99 Cbo S01
	85-191	235/35R19	A01 K2b K46 K56 T87 T91	
	85-191	245/30R19	A01 K1a K2b K46 K56 T89	
VW Golf (V) 1K e1*2001/116* 0242*00-24	55-125	215/35R19	K1c R37 T85	A01 A12 A19 A99 S01
	55-184	225/35R19	K1c T84 T88	
	55-184	235/35R19	G01 K1c K2b K46 K56 T87 T91	
VW Golf (V) Variant 1KM e1*2001/116* 0328*00-14	59-110	215/35R19	K1a K2b K56 T85	A01 A12 A19 A58 A99 Car S01
	59-147	225/35R19	K1c K27 K2b K44 K46 K56 T84 T88	
	59-147	235/35R19	G01 K1c K27 K2c K41 K44 K46 K56	
VW Golf (VI) 1K e1*2001/116 *0242*25-..; e1*2007/46*0490*.. - Fließheck/Cabrio	59-118	215/35R19	K1a K2b T85	A01 A12 A19 A99 S01
	59-173	225/35R19	K1c K2b K3a K6g K8d T84 T88	
	59-173	235/35R19	G03 K1c K2c K3a K6h K8i T87 T91	
	59-173	245/30R19	K1c K2c K3a K6h K8i	
VW Golf (VI) R 1K e1*2001/116 *0242*33-.. - Fließheck/Cabrio	188-199	225/35R19	K1c K2b K3a K6g K8d T88	A01 A12 A19 A99 S01
	188-199	235/35R19	K1c K2c K3a K6h K8i T87 T91	
	188-199	245/30R19	K1c K2c K3a K6h K8i	
VW Golf (VI) Variant 1KM e1*2001/116*0328*.. e1*2007/46* 0492*00-05	59-118	215/35R19	K1a K2b K6g T85	A01 A12 A19 A99 Car S01
	59-118	225/35R19	K1c K2b K3a K6g K6h K8d T84 T88	
	59-118	235/35R19	G01 K1c K2b K3a K6h K8i T87 T91	
	59-118	245/30R19	K1c K2b K3a K6h K8i	

Anlage 3 zum Prüfbericht Nr. 55009716 (5. Ausfertigung)Prüfgegenstand
HerstellerPKW-Sonderrad 8.0 J x 19H2 Typ CI20
BBS automotive GmbH

Seite 10 von 22

Handelsbezeichnung Fahrzeug-Typ ABE/EWG-Nr.	kW-Bereich	Reifen	Reifenbezogene Auflagen und Hin- weise	Auflagen und Hinweise
VW Golf (VII) /-Variant AU, AUV, 1K, 1KM e1*2007/46*0623*..; e1*2007/46*0627*..; e1*2007/46* 0490*05-..; e1*2007/46*0492*06-.. - incl. Facelift 2017	63-169	215/35R19	T85	A12 A19 A57 A99 Car F24 Flh KOV NoE V00 V19 S01
	63-213	225/35R19	A01 K1a K2b K3c T84 T88	
	63-213	235/35R19	A01 G90 K1c K2b K3c K5a K6g	
	63-213	245/30R19	A01 K1c K2b K3c K5a K6g T85 T89	
VW Golf (VII) /-Variant AU, AUV, 1K, 1KM e1*2007/46*0623*..; e1*2007/46*0627*..; e1*2007/46* 0490*05-..; e1*2007/46*0492*06-.. - incl. Facelift 2017	63-110	215/35R19	T85	A12 A19 A58 A99 Car F23 Flh KOV NoE V19 S01
	63-110	225/35R19	A01 K1a K2b K3c K8g T84	
	63-110	235/35R19	A01 G90 K1c K2b K3c K5a K8g	
	63-110	245/30R19	A01 K1c K2b K3c K5a K8g	
VW Golf (VII) Alltrack AUV e1*2007/46*0627*.. - incl. Facelift 2017	81-135	225/35R19	T88	A12 A19 A56 A99 Car F24 KMV S01
	81-135	225/40R19		
VW Golf (VII) GTE Hybrid AU e1*2007/46*0623*11-.. - incl. Facelift 2017	110	225/35R19	A01 K1a K2b K3c T88	A12 A19 A58 A99 F24 S01
VW Golf (VII) R AU e1*2007/46*0623*.. - incl. Facelift 2017	206-228	225/35R19	K1a K2b K3c T88	A01 A12 A19 A56 A99 F24 S01
	206-228	235/35R19	K1c K2b K3c K5a K6g	
	206-228	245/30R19	K1c K2b K3c K5a K6g T89	
VW Golf (VII) R Variant AUV e1*2007/46*0627*.. - incl. Facelift 2017	213-228	225/35R19	K1a K2b K3c T88	A01 A12 A19 A56 A99 Car F24 S01
	213-228	235/35R19	K1c K2b K3c K5a K6g	
	213-228	245/30R19	K1c K2b K3c K5a K6g T89	
VW Golf (VIII) /-Variant CD, CDV e1*2007/46*2014*..; e1*2007/46*2180*..	110	215/35R19	A58 NoD T85	A12 A19 A57 A99 Car F24 Flh KOV NoE NoP S02
	110, 140	225/35R19	A01 K1a K2b T84 T88	
	110, 140	235/35R19	A01 G01 K1a K2b K5c	
VW Golf (VIII) /-Variant CD, CDV e1*2007/46*2014*..; e1*2007/46*2180*..	66-96	215/35R19	K2b NoD T85	A01 A12 A19 A58 A99 Car F23 Flh KOV NoE NoP S02
	66-96	225/35R19	K1a K2b T84 T88	
	66-96	235/35R19	G01 K1a K2b K5c K8h	
VW Golf (VIII) GTD CD e1*2007/46*2014*..	147	225/35R19	A01 K1a K2b T88	A12 A19 A58 A99 F24 Flh NoE NoP V19 S02
	147	225/35R19	K1v K2h T88	
	147	235/35R19	A01 G90 K1a K2b K5c	
	147	235/35R19	A01 K1v K2h K5c R09	
	147	245/30R19	A01 K1c K2b K4i K5c K5i K6i K8h T89	
VW Golf (VIII) GTE CD e1*2007/46*2014*.. - Plug-in-Hybrid	110	225/35R19	K1a K2b T88	A01 A12 A19 A58 A99 F24 Flh KOV S02
	110	235/35R19	G01 K1a K2b K5c	

Anlage 3 zum Prüfbericht Nr. 55009716 (5. Ausfertigung)Prüfgegenstand
HerstellerPKW-Sonderrad 8.0 J x 19H2 Typ CI20
BBS automotive GmbH

Seite 11 von 22

Handelsbezeichnung Fahrzeug-Typ ABE/EWG-Nr.	kW-Bereich	Reifen	Reifenbezogene Auflagen und Hin- weise	Auflagen und Hinweise
VW Golf (VIII) GTI CD e1*2007/46*2014*..	180	225/35R19	A01 K1a K2b T88	A12 A19 A58 A99 F24 Flh NoE NoP V19 S02
	180	225/35R19	K1v K2h T88	
	180	235/35R19	A01 G90 K1a K2b K5c	
	180	235/35R19	A01 K1v K2h K5c R09	
	180	245/30R19	A01 K1c K2b K4i K5c K5i K6i K8h T89	
VW Golf (VIII) GTI Clubsport CD e1*2007/46*2014*..	221	225/35R19	T88	A12 A19 A58 A99 F24 Flh NoP V19 S02
	221	235/35R19	A01 K5c T87 T91	
	221	245/30R19	A01 K1c K2b K4i K5c K5i K6i K8h T89	
VW Golf (VIII) PHEV CD e1*2007/46*2014*.. - Plug-in Hybrid	110	225/35R19	K1a K2b T88	A01 A12 A19 A58 A99 F24 Flh KOV S02
	110	235/35R19	G01 K1a K2b K5c	
VW Golf (VIII) R / -Variant CD, CDV e1*2007/46*2014*.. e1*2007/46*2180*..	235	225/35R19	T88	A12 A19 A56 A99 Car F24 Flh NoP S02
	235	235/35R19	A01 K5c T91	
	235	245/30R19	A01 K1c K2b K4i K5c K5i K6i K8h T89	
VW Golf Plus 1KP e1*2001/116*0304*.. e1*2007/46*0491*..	55-125	225/35R19	K1a K1b K27 K2b K44 K56 T84 T88	A01 A12 A19 A58 A99 S01
	55-125	235/35R19	G01 K1c K27 K2b K41 K44 K56 T87 T91	
	55-85	215/35R19	K1a K1b K2b K56 T85	
VW Golf Sportsvan AUV, 1KM e1*2007/46*0627*.. e1*2007/46*0492*08-.. - incl. Facelift 2017	63-85	215/35R19	T85	A12 A19 A58 A99 F23 V19 S01
	63-85	225/35R19	A01 K1a K2b K3c K8g T84	
	63-85	235/35R19	A01 G01 K1c K2b K3c K5a K8k	
	63-85	245/30R19	A01 K1c K2b K3c K5a K8k	
VW Golf Sportsvan AUV, 1KM e1*2007/46*0627*.. e1*2007/46*0492*08-.. - incl. Facelift 2017	63-110	215/35R19	T85	A12 A19 A58 A99 F24 V19 S01
	63-110	225/35R19	A01 K1a K2b K3c T84 T88	
	63-110	235/35R19	A01 G01 K1c K2b K3c K5a K6g K8a	
	63-110	245/30R19	A01 K1c K2b K3c K5a K6g K8a T85 T89	
VW ID.3 E1 e1*2007/46*2033*.. - Elektro (58 - 82 kWh-Batterie)	70 (150)	225/45R19	K1c	A01 A12 A19 A58 A99 B54 Flh S01
VW Jetta 1KM e1*2001/116*0328*..	66-110	215/35R19	K1a K56 T85	A01 A12 A19 A58 A99 K2b Sth S01
	66-147	225/35R19	K1c K27 K44 K46 K56 T84 T88	
	66-147	235/35R19	G01 K1c K27 K41 K44 K46 K56	
VW Jetta (VI) 16, 16H e1*2007/46*0539*.. e1*2007/46*0584*..	77 - 155	215/35R19	K1a K1b K2b T85	A01 A12 A19 A58 A99 Sth S01
	77 - 155	225/35R19	K1c K2b K3a K6g K8e T88	
	77 - 155	235/35R19	G01 K1c K2b K3a K6g K8e	
VW Passat (VI) 3C e1*2001/116* 0307*00-23	75-147	225/35R19	K46 K56 T88	A01 A12 A19 A99 Lim S01
	75-147	235/35R19	K1a K46 K56 T87 T88 T91	
	75-147	245/30R19	K1a K2b K46 K56 T89	

Anlage 3 zum Prüfbericht Nr. 55009716 (5. Ausfertigung)Prüfgegenstand
HerstellerPKW-Sonderrad 8.0 J x 19H2 Typ CI20
BBS automotive GmbH

Seite 12 von 22

Handelsbezeichnung Fahrzeug-Typ ABE/EWG-Nr.	kW-Bereich	Reifen	Reifenbezogene Auflagen und Hin- weise	Auflagen und Hinweise
VW Passat (VI) 3C e1*2001/116* 0307*00-23	184	235/35R19	K1a K46 K56 T87 T88 T91	A01 A12 A19 A99 Lim S01
	184	245/30R19	K1a K2b K46 K56 T89	
VW Passat (VI) Variant 3C e1*2001/116* 0307*00-23	75-147	225/35R19	T88	A12 A19 A99 Car S01
	75-147	235/35R19	A01 K1a K2b K46 K56 T87 T88 T91	
	75-147	245/30R19	A01 K1a K2b K46 K56 T89	
VW Passat (VI) Variant 3C e1*2001/116* 0307*00-23	184	235/35R19	A01 K1a K2b K46 K56 T91	A12 A19 A99 Car S01
VW Passat (VII) 3C, 3c e1*2001/116* 0307*24-36; e1*2007/46* 0502*00-10, 0547*00-03 - ab Modell 2011	77-155	225/35R19	T88	A12 A19 A99 Car Lim VoA S01
	77-155	235/35R19	A01 K1a K2b T87 T91	
	77-155	245/30R19	A01 K1a K2b K4i K6g T89	
VW Passat (VII) 3C, 3c e1*2001/116* 0307*24-36; e1*2007/46* 0502*00-10, 0547*00-03 - mit Radhaus- Verbreiterungen - ab Modell 2011	77-155	225/35R19	T88	A12 A19 A99 Car KMV Lim VoA S01
	77-155	235/35R19	T87 T91	
	77-155	245/30R19	A01 K4i K6g T89	
VW Passat (VIII) 3C e1*2001/116* 0307*37-.. - Limousine / Variant ab MJ 2015 (B8/3G) - incl. Facelift 2019	88-206	225/40R19	T89 T93	A12 A19 A57 A99 Car Lim NoP V00 V19 VoA S02
	88-206	235/35R19	T87 T91	
	88-206	235/40R19		
	88-206	245/35R19	T89 T93	
VW Passat (VIII) GTE 3C e1*2001/116* 0307*41-.. - Limousine / Variant ab MJ 2015 (B8/3G) - Plug-In Hybrid - incl. Facelift 2019	115	225/40R19	T89 T93	A12 A19 A58 A99 Car Lim V19 VoA S02
	115	235/35R19	T91	
	115	235/40R19		
	115	245/35R19	T89 T93	

Anlage 3 zum Prüfbericht Nr. 55009716 (5. Ausfertigung)
 Prüfgegenstand
 Hersteller

 PKW-Sonderrad 8.0 J x 19H2 Typ CI20
 BBS automotive GmbH

Seite 13 von 22

Handelsbezeichnung Fahrzeug-Typ ABE/EWG-Nr.	kW-Bereich	Reifen	Reifenbezogene Auflagen und Hin- weise	Auflagen und Hinweise
VW Tiguan (I) 5N e1*2001/116* 0450*00-10; e1*2007/46* 0487*00-01	81-155	225/45R19		A12 A19 A57 A99 S02
	81-155	235/45R19		
	81-155	245/40R19		
VW Tiguan (I) 5N e1*2001/116* 0450*00-23; e1*2007/46* 0487*00-14 - incl. Facelift 2011 - mit Radhaus- Verbreiterungen	81-155	225/45R19		A12 A19 A57 A99 KMV S02
	81-155	235/45R19		
	81-155	245/40R19		
VW Tiguan (I) 5N e1*2001/116* 0450*11-23; e1*2007/46* 0487*02-14 - ab Facelift 2011	81-155	225/45R19		A12 A19 A57 A99 S02
	81-155	235/45R19		
	81-155	245/40R19		
VW Touran (I) 1T, 1t e1*2001/116* 0211*23-35; e1*2007/46* 0357*02-13, 0506*.. ab MJ 2011	77-125	225/35R19	K1a K2b T88 X77	A01 A12 A19 A58 A99 Npf S01
VW Touran (II) 1T e1*2001/116* 0211*36-...; e1*2007/46*0357*14-.. ab MJ 2016	81-140	225/40R19	K1a K2b K6g T89 T93	A01 A12 A19 A58 A99 V19 S02
	81-140	235/35R19	K1c K2b K3c K6h T87 T91	
	81-140	235/40R19	K1c K2b K3c K6h	
	81-140	245/35R19	K1c K2b K3c K6h T89 T93	
VW T-ROC A1 e13*2007/46*1845*..	81-140	225/40R19		A12 A19 A57 A99 Flh S02
	81-140	235/40R19		
VW T-ROC Cabriolet A1 e13*2007/46*1845*..	81-110	225/40R19		A12 A19 A58 A99 Cbo S02
	81-110	235/40R19		
VW T-ROC R A1 e13*2007/46*1845*..	221	225/40R19		A12 A19 A56 A99 Flh S02
	221	235/40R19		

Allgemeine Hinweise

Im Fahrzeug vorgeschriebene Fahrzeugsysteme, z. B. Reifendruckkontrollsysteme, müssen nach Anbau der Räder funktionsfähig bleiben.

Anlage 3 zum Prüfbericht Nr. **55009716** (5. Ausfertigung)
 Prüfgegenstand
 Hersteller

 PKW-Sonderrad 8.0 J x 19H2 Typ CI20
 BBS automotive GmbH

Seite 14 von 22

Wird eine in diesem Gutachten aufgeführte Reifengröße verwendet, die nicht bereits in den Fahrzeugpapieren (u. a. Fahrzeugschein, Zulassungsbescheinigung I oder COC-Papier) genannt ist, so sind die Angaben über die Reifengröße in den Fahrzeugpapieren (Fahrzeugschein bzw. -brief, Zulassungsbescheinigung I) durch die Zulassungsstelle berichtigen zu lassen. Diese Berichtigung ist dann nicht erforderlich, wenn die ABE des Sonderrades eine Freistellung von der Pflicht zur Berichtigung der Fahrzeugpapiere enthält.

Die mindestens erforderlichen Geschwindigkeitsbereiche (mit Ausnahme der M+S-Profile) und Tragfähigkeiten der zu verwendenden Reifen sind den Fahrzeugpapieren (Fahrzeugbrief und -schein, Zulassungsbescheinigung I) zu entnehmen. Abschläge der Tragfähigkeit aufgrund der Fahrzeughöchstgeschwindigkeit sind zu berücksichtigen.

Fahrzeughöchstgeschwindigkeit	Tragfähigkeit (%)		
	Geschwindigkeitssymbol (GSY)		
	V	W	Y
210 km/h	100%	100%	100%
220 km/h	97%	100%	100%
230 km/h	94%	100%	100%
240 km/h	91%	100%	100%
250 km/h	-	95%	100%
260 km/h	-	90%	100%
270 km/h	-	85%	100%
280 km/h	-	-	95%
290 km/h	-	-	90%
300 km/h	-	-	85%

Ferner sind nur Reifen einer Bauart und achsweise eines Reifentyps zulässig. Bei Verwendung unterschiedlicher Reifentypen auf Vorder- und Hinterachse sind die Hinweise des Fahrzeug- und / oder Reifenherstellers zu beachten.

Das Fahrwerk und die Bremsaggregate müssen, mit Ausnahme der in der entsprechenden Auflage aufgeführten Umrüstmaßnahmen, dem Serienstand entsprechen. Die Zulässigkeit weiterer Veränderungen ist gesondert zu beurteilen.

Wird das serienmäßige Ersatzrad verwendet, soll mit mäßiger Geschwindigkeit und nicht länger als erforderlich gefahren werden. Es müssen die serienmäßigen Befestigungsteile verwendet werden. Bei Fahrzeugen mit Allradantrieb darf nur ein Ersatzrad mit gleicher Reifengröße bzw. gleichem Abrollumfang verwendet werden.

Die Bezieher der Räder sind darauf hinzuweisen, dass der vom Reifenhersteller vorgeschriebene Reifenfülldruck zu beachten ist.

Spezielle Auflagen und Hinweise

A01 Nach Durchführung der Technischen Änderung ist das Fahrzeug unter Vorlage der vorliegenden ABE unverzüglich einem amtlich anerkannten Sachverständigen oder Prüfer für den Kraftfahrzeugverkehr oder einem Prüferingenieur einer Überwachungsorganisation nach Nummer 4 der Anlage VIIIb zur StVZO zur Durchführung und Bestätigung der in der ABE vorgeschriebenen Änderungsabnahme vorzuführen.

A11 Es dürfen nur feingliedrige bzw. die lt. Betriebsanleitung/Handbuch vorgeschriebenen Schneeketten an den laut Betriebsanleitung/Handbuch dafür vorgesehenen Achsen verwendet werden.

Anlage 3 zum Prüfbericht Nr. **55009716** (5. Ausfertigung)
 Prüfgegenstand
 Hersteller

 PKW-Sonderrad 8.0 J x 19H2 Typ CI20
 BBS automotive GmbH

Seite 15 von 22

A12 Die Verwendung von Schneeketten ist nicht zulässig.

A19 Es sind nur schlauchlose Reifen zulässig. Werden keine Ventile mit TPMS-Sensoren verwendet, sind Gummiventile oder Metallschraubventile mit Befestigung von außen, die den Normen DIN, E.T.R.T.O oder Tire and Rim entsprechen, zulässig. Werden Ventile mit TPMS-Sensor verwendet, so sind die Hinweise und Vorgaben der Hersteller zu beachten. Die Ventile und Sensoren müssen für den vorgeschriebenen Luftdruck und die bauartbedingte Höchstgeschwindigkeit geeignet sein. Die Ventile dürfen nicht über den Felgenrand hinausragen.

A33 Es dürfen nur feingliedrige Schneeketten, die nicht mehr als 12 mm einschließlich Kettenschloss auftragen, an der Vorderachse verwendet werden.

A56 Die Rad-/Reifen-Kombination ist nur zulässig an Fahrzeugausführungen mit Allradantrieb (z.B. 4WD, Quattro, Syncro, 4-Matic, 4x4 u. ä.)

A57 Diese Rad-/Reifen-Kombination(en) ist (sind) zulässig an Fahrzeugausführungen mit Front bzw. Heck-Antrieb und Allradantrieb (z.B. 2WD, 4WD, Quattro, Syncro, 4-Matic, 4x4, u. ä.)

A58 Rad-Reifen-Kombination(en) nicht zulässig an Fahrzeugen mit Allradantrieb.

A60 Auch zulässig für Fahrzeugausführungen mit verlängerter Karosserie.

A90 Es dürfen nur feingliedrige Schneeketten, die nicht mehr als 9 mm einschließlich Kettenschloss auftragen, an den laut Betriebsanleitung dafür vorgesehenen Achsen verwendet werden.

A91 Es dürfen nur feingliedrige Schneeketten, die nicht mehr als 10 mm einschließlich Kettenschloss auftragen, an den laut Betriebsanleitung dafür vorgesehenen Achsen verwendet werden.

A99 Zum Auswuchten der Räder dürfen an der Felgenaußenseite nur Klebegewichte im Felgenbett angebracht werden. Bei der Auswahl und Anbringung der Klebegewichte ist auf einen Mindestabstand von 2 mm zum Bremssattel zu achten.

AV9 Bei Verwendung verschiedener Reifengrößen an Vorder- und Hinterachse sind folgende Reifenkombinationen, sofern die Reifengrößen in der Spalte "Reifen" aufgeführt sind, möglich:

	Vorderachse	Hinterachse
Nr. 1	235/35R19	225/35R19
Nr. 2	255/30R19	225/35R19
Nr. 3	265/30R19	235/35R19

Es sind nur Reifen eines Herstellers und achsweise eines Profiltyps zulässig, für die der Reifen- oder Fahrzeughersteller die Eignung für das jeweilige Fahrzeug bestätigt. Diese Bestätigung ist vom Führer des Fahrzeugs mitzuführen.

B54 Betrifft Fahrzeugausführungen mit Trommelbremse an der Hinterachse.

B92 Aufgrund fehlender Freigängigkeit zur Bremsanlage ist das Rad nicht zulässig für Fahrzeugausführungen mit Brembo-Bremssattel an Achse 1.

BM7 Aufgrund fehlender Freigängigkeit zur Bremsanlage ist die Verwendung der Sonderräder nur zulässig für die Fahrzeugausführungen mit Bremsscheibendurchmesser von max. 324mm an Achse 1.

BW7 Aufgrund fehlender Freigängigkeit zur Bremsanlage sind die Räder nicht zulässig an Fahrzeugen mit Bremsscheibendurchmesser 370 mm an Achse1.

Anlage 3 zum Prüfbericht Nr. **55009716** (5. Ausfertigung)Prüfgegenstand
HerstellerPKW-Sonderrad 8.0 J x 19H2 Typ CI20
BBS automotive GmbH

Seite 16 von 22

BnK Die Räder sind nicht an Fahrzeugausführungen mit Keramik-Bremsen zulässig.

Car Die Rad/Reifen-Kombination ist zulässig für Fahrzeugausführungen der Karosserieform Kombilimousine (Avant, Break, Caravan, Grandtour, Kombi, Sportwagon, T-Modell, Touring, Tourer, Turnier, Variant, ...).

Cbo Die Rad-/Reifen-Kombination ist zulässig für Fahrzeugausführungen der Karosserieform Cabrio-Limousine, Roadster.

Cpe Die Rad-/Reifen-Kombination ist zulässig für Fahrzeugausführungen der Karosserieform Coupé.

F23 Rad/Reifen-Kombination nur für Fahrzeugausführungen mit Verbundlenkerhinterachse.

F24 Rad/Reifen-Kombination nur für Fahrzeugausführungen mit Viel- bzw. Mehrlenkerhinterachse (Einzelradaufhängung).

Fih Die Rad-/Reifen-Kombination ist zulässig für Fahrzeugausführungen der Karosserieform Schräghecklimousine (Fließheck, 3-türig und 5-türig).

G01 Es ist der Nachweis zu erbringen, dass die Anzeige des Geschwindigkeitsmessers und Wegstreckenzählers innerhalb der Toleranzen (75/443/EWG, ECE-R39, § 57 StVZO) liegt. Wird die Anzeige angeglichen, sind die in den Fahrzeugpapieren (u. a. Fahrzeugschein, Zulassungsbescheinigung I oder COC-Papier) eingetragenen Reifengrößen zu überprüfen.

G03 Weicht der Abrollumfang dieser Reifengröße von den Abrollumfängen der serienmäßigen Reifengrößen (u. a. Fahrzeugschein, Zulassungsbescheinigung I, COC-Papier oder Bedienungsanleitung) ab, ist der Nachweis zu erbringen, dass die Anzeige des Geschwindigkeitsmessers und Wegstreckenzählers innerhalb der Toleranzen (75/443/EWG, ECE-R39, § 57 StVZO) liegt. Wird die Anzeige angeglichen, sind die in den Fahrzeugpapieren (u. a. Fahrzeugschein, Zulassungsbescheinigung I oder COC-Papier) eingetragenen Reifengrößen zu überprüfen.

G90 Ist 19 Zoll keine Serien-Bereifung (u. a. Fahrzeugschein, Zulassungsbescheinigung I, COC-Papier oder Bedienungsanleitung), so ist der Nachweis zu erbringen, dass die Anzeige des Geschwindigkeitsmessers und Wegstreckenzählers innerhalb der Toleranzen (75/443/EWG, ECE-R39, § 57 StVZO) liegt. Wird die Anzeige angeglichen, sind die in den Fahrzeugpapieren (u. a. Fahrzeugschein, Zulassungsbescheinigung I oder COC-Papier) eingetragenen Reifengrößen zu überprüfen.

K17 An Achse 1 ist durch Umlegen der Befestigungslaschen am Radlauf eine ausreichende Freigängigkeit der Rad-Reifenkombination herzustellen.

K1a Die Radabdeckung an Achse 1 ist durch Ausstellen der Frontschürze und des Kotflügels oder durch Anbau von dauerhaft befestigten Karosserieteilen im Bereich 0° bis 30° vor Radmitte herzustellen. Die gesamte Breite der Rad-/Reifenkombination muss, unter Beachtung des maximal möglichen Betriebsmaßes des Reifens (1,04-fache der Nennbreite des Reifens), in dem oben genannten Bereich abgedeckt sein.

K1b Die Radabdeckung an Achse 1 ist durch Ausstellen des Kotflügels oder durch Anbau von dauerhaft befestigten Karosserieteilen im Bereich 0° bis 50° hinter Radmitte herzustellen. Die gesamte Breite der Rad-/Reifenkombination muss, unter Beachtung des maximal möglichen Betriebsmaßes des Reifens (1,04-fache der Nennbreite des Reifens), in dem oben genannten Bereich abgedeckt sein.

Anlage 3 zum Prüfbericht Nr. **55009716** (5. Ausfertigung)Prüfgegenstand
HerstellerPKW-Sonderrad 8.0 J x 19H2 Typ CI20
BBS automotive GmbH

Seite 17 von 22

K1c Die Radabdeckung an Achse 1 ist durch Ausstellen der Frontschürze und des Kotflügels oder durch Anbau von dauerhaft befestigten Karosserieteilen im Bereich 30° vor bis 50° hinter Radmitte herzustellen. Die gesamte Breite der Rad-/Reifenkombination muss, unter Beachtung des maximal möglichen Betriebsmaßes des Reifens (1,04-fache der Nennbreite des Reifens), in dem oben genannten Bereich abgedeckt sein.

K1v Die Rad-/Reifenkombination ist zulässig für Fahrzeugausführungen mit serienmäßigen Zusatzradabdeckungen an Achse 1 im Bereich 30° vor Radmitte (wheel cover, flaps,...).

K27 An Achse 1 ist durch Nacharbeit der Befestigung des Kunststoffinnenkotflügels an der Bördelkante eine ausreichende Freigängigkeit der Rad-/Reifenkombination herzustellen.

K2a Die Radabdeckung an Achse 2 ist durch Ausstellen des Kotflügels oder durch Anbau von dauerhaft befestigten Karosserieteilen im Bereich 0° bis 30° vor Radmitte herzustellen. Die gesamte Breite der Rad-/Reifenkombination muss, unter Beachtung des maximal möglichen Betriebsmaßes des Reifens (1,04-fache der Nennbreite des Reifens), in dem oben genannten Bereich abgedeckt sein.

K2b Die Radabdeckung an Achse 2 ist durch Ausstellen der Heckschürze und des Kotflügels oder durch Anbau von dauerhaft befestigten Karosserieteilen im Bereich 0° bis 50° hinter Radmitte herzustellen. Die gesamte Breite der Rad-/Reifenkombination muss, unter Beachtung des maximal möglichen Betriebsmaßes des Reifens (1,04-fache der Nennbreite des Reifens), in dem oben genannten Bereich abgedeckt sein.

K2c Die Radabdeckung an Achse 2 ist durch Ausstellen der Heckschürze und des Kotflügels oder durch Anbau von dauerhaft befestigten Karosserieteilen im Bereich 30° vor bis 50° hinter Radmitte herzustellen. Die gesamte Breite der Rad-/Reifenkombination muss, unter Beachtung des maximal möglichen Betriebsmaßes des Reifens (1,04-fache der Nennbreite des Reifens), in dem oben genannten Bereich abgedeckt sein.

K2h Die Rad-/Reifenkombination ist zulässig für Fahrzeugausführungen mit serienmäßigen Zusatzradabdeckungen an Achse 2 im Bereich 50° hinter Radmitte (wheel cover, flaps,...).

K30 Auf ausreichende Freigängigkeit in den vorderen Radhäusern ist zu achten; ausreichender Freiraum im Bereich der Spritzwand ist herzustellen.

K3a An Achse 1 sind die Schrauben zur Befestigung der Radhausinnenverkleidung an den Radhausausschnittkanten (100 mm hinter Radmitte) zu entfernen und die Befestigungslasche vollständig nach oben zu biegen. Die Radhausinnenverkleidungen sind anschließend dauerhaft neu zu befestigen.

K3b An Achse 1 sind die Schrauben zur Befestigung der Radhausinnenverkleidung an den Radhausausschnittkanten (über Radmitte) zu entfernen und die Befestigungslasche vollständig nach oben zu biegen. Die Radhausinnenverkleidungen sind anschließend dauerhaft neu zu befestigen.

K3c An Achse 1 sind die Schrauben zur Befestigung der Radhausinnenverkleidung an den Radhausausschnittkanten (100 mm vor Radmitte) zu entfernen und die Befestigungslasche vollständig nach oben zu biegen. Die Radhausinnenverkleidungen sind anschließend dauerhaft neu zu befestigen.

K41 An Achse 1 ist durch Nacharbeiten der Radhausausschnittkanten eine ausreichende Freigängigkeit der Rad-Reifenkombination herzustellen.

K44 An Achse 2 ist durch Aufweiten der Kotflügel bzw. inneren Seitenteile eine ausreichende Freigängigkeit der Rad-Reifenkombination herzustellen.

Anlage 3 zum Prüfbericht Nr. **55009716** (5. Ausfertigung)Prüfgegenstand
HerstellerPKW-Sonderrad 8.0 J x 19H2 Typ CI20
BBS automotive GmbH

Seite 18 von 22

K46 An Achse 2 ist durch Nacharbeiten der Radhausinnenkotflügel, Kunststoffeinsätze bzw. deren Befestigungsteile eine ausreichende Freigängigkeit der Rad-Reifenkombination herzustellen.

K4g An Achse 2 ist die Radhausinnenverkleidung am Übergang von der Radhausausschnittkante zur Heckschürze auszuschneiden bzw. um 10 mm zu kürzen.

K4h An Achse 2 ist die Radhausinnenverkleidung am Übergang von der Radhausausschnittkante zur Heckschürze auszuschneiden bzw. um 5 mm zu kürzen.

K4i An Achse 2 ist die Radhausinnenverkleidung an der Radhausausschnittkante auszuschneiden bzw. um 5 mm zu kürzen und anschließend dauerhaft neu zu befestigen.

K56 Durch Nacharbeit der Heckschürze am Übergang zum Radhausausschnitt ist eine ausreichende Freigängigkeit der Rad-Reifenkombination herzustellen.

K5a An Achse 1 sind die Radhausausschnittkanten im Bereich 100 mm vor bis 100 mm hinter Radmitte vollständig umzulegen.

K5b An Achse 1 sind die Radhausausschnittkanten im Bereich 150 mm vor bis 150 mm hinter Radmitte vollständig umzulegen.

K5c An Achse 1 sind die Radhausausschnittkanten im Bereich 100 mm vor bis 200 mm hinter Radmitte vollständig umzulegen.

K5d An Achse 1 sind die Radhausausschnittkanten im Bereich 200 mm vor bis 200 mm hinter Radmitte vollständig umzulegen.

K5i An Achse 1 sind die in das Radhaus ragenden Kanten der Frontschürze auf einer Länge von 100 mm bis auf die Innenkontur des umgelegten Radlaufes folgend zu kürzen.

K5u An Achse 1 sind die in das Radhaus ragenden Kanten der Zusatzradabdeckungen auf einer Länge von 100 mm bis auf die Innenkontur des Radlaufes folgend zu kürzen.

K5x An Achse 1 sind die Kunststoff-Radhausausschnittkanten im Bereich 200 mm vor bis 200 mm hinter Radmitte vollständig auszuschneiden bzw. vollständig zu kürzen.

K6g An Achse 2 ist die Befestigungslasche der Heckschürze am Übergang zur Radhausausschnittkante um 5 mm zu kürzen oder um das gleiche Maß nach hinten/oben zu biegen.

K6h An Achse 2 ist die Befestigungslasche der Heckschürze am Übergang zur Radhausausschnittkante um 10 mm zu kürzen oder um das gleiche Maß nach hinten/oben zu biegen. Die Befestigungsschraube ist soweit wie möglich nach hinten zu versetzen.

K6i An Achse 2 sind die in das Radhaus ragenden Kanten der Heckschürze auf einer Länge von 100 mm bis auf die Innenkontur des umgelegten Radlaufes folgend zu kürzen.

K6j An Achse 2 sind die Radhausausschnittkanten am Übergang zur Heckschürze vollständig umzulegen.

K6w An Achse 2 sind die Kunststoff-Radhausausschnittkanten im Bereich 200 mm vor bis 200 mm hinter Radmitte um 5 mm auszuschneiden bzw. zu kürzen.

K8a An Achse 2 sind die Radhausausschnittkanten im Bereich 100 mm vor bis 100 mm hinter Radmitte um 5 mm aufzuweiten.

Anlage 3 zum Prüfbericht Nr. **55009716** (5. Ausfertigung)Prüfgegenstand
HerstellerPKW-Sonderrad 8.0 J x 19H2 Typ CI20
BBS automotive GmbH

Seite 19 von 22

- K8d** An Achse 2 sind die Radhausausschnittkanten im Bereich 100 mm vor bis 200 mm hinter Radmitte um 5 mm aufzuweiten.
- K8e** An Achse 2 sind die Radhausausschnittkanten im Bereich 200 mm vor bis 200 mm hinter Radmitte um 5 mm aufzuweiten.
- K8g** An Achse 2 sind die Radhausausschnittkanten im Bereich 400 mm vor bis 200 mm hinter Radmitte um 5 mm aufzuweiten.
- K8h** An Achse 2 sind die Radhausausschnittkanten im Bereich 300 mm vor bis 200 mm hinter Radmitte um 5 mm aufzuweiten.
- K8i** An Achse 2 sind die Radhausausschnittkanten im Bereich 200 mm vor bis 200 mm hinter Radmitte um 10 mm aufzuweiten.
- K8k** An Achse 2 sind die Radhausausschnittkanten im Bereich 400 mm vor bis 200 mm hinter Radmitte um 10 mm aufzuweiten.
- K8m** An Achse 2 sind die Radhausausschnittkanten im Bereich 300 mm vor bis 200 mm hinter Radmitte um 10 mm aufzuweiten.
- K9v** An Achse 2 sind die in das Radhaus ragenden Kanten der Zusatzradabdeckungen auf einer Länge von 100 mm bis auf die Innenkontur des Radlaufes folgend zu kürzen.
- KMV** Betrifft nur Fahrzeugvarianten mit serienmäßigen Kunststoffverbreiterungen bzw. mit zusätzlichen Kotflügelverbreiterungen (Radlaufleisten).
- KOV** Betrifft nur Fahrzeugvarianten ohne serienmäßige Kunststoffverbreiterungen bzw. ohne zusätzliche Kotflügelverbreiterungen (Radlaufleisten).
- Lim** Die Rad-/Reifen-Kombination ist zulässig für Fahrzeugausführungen der Karosserieform Limousine.
- M+S** Diese Reifengröße ist nur zulässig als M+S-Bereifung.
- MpH** Auch zulässig für Fahrzeugausführungen mit Hybridantrieb (Hybridelektrofahrzeug; HEV), incl. Plug-in-Hybrid Fahrzeuge bzw. extern aufladbare Hybrid-Elektro-Fahrzeuge (PHEV bzw. OVC-HEV).
- NBF** Nicht für gepanzerte bzw. beschussgeschützte Fahrzeugausführungen.
- NoD** Nicht zulässig für Fahrzeugausführungen mit Dieselmotor.
- NoE** Nicht für "reines" Elektrofahrzeug (Battery Electric Vehicle "BEV").
- NoP** Nicht für Plug-in Hybrid-Fahrzeuge bzw. extern aufladbare Hybrid-Elektro-Fahrzeuge (PHEV bzw. OVC-HEV).
- Npf** Rad-Reifen-Kombination(en) nicht zulässig für Fahrzeugausführungen Fun, Cross, Scout, usw. (Fahrzeugvarianten mit Radlaufverbreiterungen).
- R03** Diese Reifengröße ist nur an Achse 2 zulässig.
- R09** Diese Reifengröße ist nur zulässig, wenn sie bereits als Serienbereifung freigegeben ist (Fahrzeugschein, Zulassungsbescheinigung I oder COC-Papier).

Anlage 3 zum Prüfbericht Nr. **55009716** (5. Ausfertigung)Prüfgegenstand
HerstellerPKW-Sonderrad 8.0 J x 19H2 Typ CI20
BBS automotive GmbH

Seite 20 von 22

R37 Diese Reifengröße ist nicht geprüft für Fahrzeuge, die serienmäßig ausschließlich mit größeren und/oder breiteren Reifengrößen (u. a. Fahrzeugschein, Zulassungsbescheinigung I, COC-Papier oder Bedienungsanleitung) ausgerüstet sind.

R70 Für das Fahrzeug ist die Reifengröße auf der im Gutachten genannten Radgröße durch den Reifenhersteller zu bestätigen. Diese Bestätigung ist vom Führer des Fahrzeugs mitzuführen.

R92 Diese Rad-Reifen-Kombination(en) ist/sind nur zulässig bei Fahrzeugen mit serienmäßiger Reifengröße 235/45R18 oder 235/40R19 (u. a. Fahrzeugschein, Zulassungsbescheinigung I, COC-Papier oder Bedienungsanleitung).

S01 Zur Befestigung der Räder dürfen nur die mitgelieferten Befestigungsmittel Nr. S01 (siehe Seite 1) verwendet werden.

S02 Zur Befestigung der Räder dürfen nur die mitgelieferten Befestigungsmittel Nr. S02 (siehe Seite 1) verwendet werden.

S03 Zur Befestigung der Räder dürfen nur die mitgelieferten Befestigungsmittel Nr. S03 (siehe Seite 1) verwendet werden.

SeF Die Rad-/Reifenkombination ist nicht zulässig für Fahrzeugausführung Seat Altea Freetrack (Typ 5P, 5PN)

Sth Die Rad-/Reifen-Kombination ist zulässig für Fahrzeugausführungen der Karosserieform Stufenheck.

T00 Reifen (LI 100) nur zulässig für Fahrzeuge mit zul. Achslasten bis 1600 kg (Fzg.-Schein, Ziff. 16 bzw. Zulassungsbescheinigung Feld 8). Abschläge der Tragfähigkeit aufgrund der Bauartbedingten Höchstgeschwindigkeit (Fzg.-Schein, Ziff. 6 bzw. Zulassungsbescheinigung Feld T) sind zu berücksichtigen.

T84 Reifen (LI 84) nur zulässig für Fahrzeuge mit zul. Achslasten bis 1000 kg (Fzg.-Schein, Ziff. 16 bzw. Zulassungsbescheinigung Feld 8). Abschläge der Tragfähigkeit aufgrund der Bauartbedingten Höchstgeschwindigkeit (Fzg.-Schein, Ziff. 6 bzw. Zulassungsbescheinigung Feld T) sind zu berücksichtigen.

T85 Reifen (LI 85) nur zulässig für Fahrzeuge mit zul. Achslasten bis 1030 kg (Fzg.-Schein, Ziff. 16 bzw. Zulassungsbescheinigung Feld 8). Abschläge der Tragfähigkeit aufgrund der Bauartbedingten Höchstgeschwindigkeit (Fzg.-Schein, Ziff. 6 bzw. Zulassungsbescheinigung Feld T) sind zu berücksichtigen.

T87 Reifen (LI 87) nur zulässig für Fahrzeuge mit zul. Achslasten bis 1090 kg (Fzg.-Schein, Ziff. 16 bzw. Zulassungsbescheinigung Feld 8). Abschläge der Tragfähigkeit aufgrund der Bauartbedingten Höchstgeschwindigkeit (Fzg.-Schein, Ziff. 6 bzw. Zulassungsbescheinigung Feld T) sind zu berücksichtigen.

T88 Reifen (LI 88) nur zulässig für Fahrzeuge mit zul. Achslasten bis 1120 kg (Fzg.-Schein, Ziff. 16 bzw. Zulassungsbescheinigung Feld 8). Abschläge der Tragfähigkeit aufgrund der Bauartbedingten Höchstgeschwindigkeit (Fzg.-Schein, Ziff. 6 bzw. Zulassungsbescheinigung Feld T) sind zu berücksichtigen.

T89 Reifen (LI 89) nur zulässig für Fahrzeuge mit zul. Achslasten bis 1160 kg (Fzg.-Schein, Ziff. 16 bzw. Zulassungsbescheinigung Feld 8). Abschläge der Tragfähigkeit aufgrund der Bauartbedingten Höchstgeschwindigkeit (Fzg.-Schein, Ziff. 6 bzw. Zulassungsbescheinigung Feld T) sind zu berücksichtigen.

Anlage 3 zum Prüfbericht Nr. 55009716 (5. Ausfertigung)
 Prüfgegenstand
 Hersteller

 PKW-Sonderrad 8.0 J x 19H2 Typ CI20
 BBS automotive GmbH

Seite 21 von 22

T91 Reifen (LI 91) nur zulässig für Fahrzeuge mit zul. Achslasten bis 1230 kg (Fzg.-Schein, Ziff. 16 bzw. Zulassungsbescheinigung Feld 8). Abschläge der Tragfähigkeit aufgrund der Bauartbedingten Höchstgeschwindigkeit (Fzg.-Schein, Ziff. 6 bzw. Zulassungsbescheinigung Feld T) sind zu berücksichtigen.

T93 Reifen (LI 93) nur zulässig für Fahrzeuge mit zul. Achslasten bis 1300 kg (Fzg.-Schein, Ziff. 16 bzw. Zulassungsbescheinigung Feld 8). Abschläge der Tragfähigkeit aufgrund der Bauartbedingten Höchstgeschwindigkeit (Fzg.-Schein, Ziff. 6 bzw. Zulassungsbescheinigung Feld T) sind zu berücksichtigen.

T94 Reifen (LI 94) nur zulässig für Fahrzeuge mit zul. Achslasten bis 1340 kg (Fzg.-Schein, Ziff. 16 bzw. Zulassungsbescheinigung Feld 8). Abschläge der Tragfähigkeit aufgrund der Bauartbedingten Höchstgeschwindigkeit (Fzg.-Schein, Ziff. 6 bzw. Zulassungsbescheinigung Feld T) sind zu berücksichtigen.

T95 Reifen (LI 95) nur zulässig für Fahrzeuge mit zul. Achslasten bis 1380 kg (Fzg.-Schein, Ziff. 16 bzw. Zulassungsbescheinigung Feld 8). Abschläge der Tragfähigkeit aufgrund der Bauartbedingten Höchstgeschwindigkeit (Fzg.-Schein, Ziff. 6 bzw. Zulassungsbescheinigung Feld T) sind zu berücksichtigen.

T96 Reifen (LI 96) nur zulässig für Fahrzeuge mit zul. Achslasten bis 1420 kg (Fzg.-Schein, Ziff. 16 bzw. Zulassungsbescheinigung Feld 8). Abschläge der Tragfähigkeit aufgrund der Bauartbedingten Höchstgeschwindigkeit (Fzg.-Schein, Ziff. 6 bzw. Zulassungsbescheinigung Feld T) sind zu berücksichtigen.

T98 Reifen (LI 98) nur zulässig für Fahrzeuge mit zul. Achslasten bis 1500 kg (Fzg.-Schein, Ziff. 16 bzw. Zulassungsbescheinigung Feld 8). Abschläge der Tragfähigkeit aufgrund der Bauartbedingten Höchstgeschwindigkeit (Fzg.-Schein, Ziff. 6 bzw. Zulassungsbescheinigung Feld T) sind zu berücksichtigen.

T99 Reifen (LI 99) nur zulässig für Fahrzeuge mit zul. Achslasten bis 1550 kg (Fzg.-Schein, Ziff. 16 bzw. Zulassungsbescheinigung Feld 8). Abschläge der Tragfähigkeit aufgrund der Bauartbedingten Höchstgeschwindigkeit (Fzg.-Schein, Ziff. 6 bzw. Zulassungsbescheinigung Feld T) sind zu berücksichtigen.

V00 Unterschiedliche Reifengrößen auf Vorder- und Hinterachse sind nicht zulässig für Fahrzeugausführungen mit Allradantrieb (z.B. AWD, 4-Matic, Syncro, 4x4,...).

V19 Bei Verwendung verschiedener Reifengrößen an Vorder- und Hinterachse sind folgende Reifenkombinationen, sofern die Reifengrößen in der Spalte "Reifen" aufgeführt sind, möglich:

	Vorderachse	Hinterachse
Nr. 1	215/35R19	245/30R19, 255/30R19
Nr. 2	225/35R19	245/30R19, 255/30R19, 265/30R19, 305/25R19
Nr. 3	225/40R19	245/35R19, 255/35R19
Nr. 4	225/45R19	245/40R19, 255/40R19

Es sind nur Reifen eines Herstellers und achsweise eines Profiltyps zulässig, für die der Reifen- oder Fahrzeughersteller die Eignung für das jeweilige Fahrzeug bestätigt. Diese Bestätigung ist vom Führer des Fahrzeugs mitzuführen.

VoA Nicht für Fahrzeugausführung VW Passat Alltrack (Typ 3C, 3c).

Anlage 3 zum Prüfbericht Nr. **55009716** (5. Ausfertigung)

Prüfgegenstand
Hersteller

PKW-Sonderrad 8.0 J x 19H2 Typ CI20
BBS automotive GmbH

Seite 22 von 22

W20 Aufgrund fehlender Freigängigkeit zur Bremsanlage ist die Verwendung der Sonderräder nicht zulässig für Fahrzeugausführungen mit Bremsscheiben 320x30 mm an Achse1.

X27 Nicht zulässig bei Fahrzeugen (Audi A6 allroad, Typ 4B, 4F, 4F1) mit serienmäßigen Reifengrößen 215/65R16, 215/55R17, 225/55R17 oder 245/45R18 (u. a. Fahrzeugschein, Zulassungsbescheinigung I, COC-Papier oder Bedienungsanleitung).

X77 Rad-/Reifenkombination nicht zulässig für Fahrzeugausführungen mit 3. Sitzreihe.

Y16 Diese Rad-/Reifenkombination ist nicht zulässig an Fahrzeugausführungen mit Automatikgetriebe oder elektrohydraulischem Direktschaltgetriebe.

Prüfort und Prüfdatum

Die Verwendungsprüfung fand am 28. Juni 2022 in Lamsheim statt.

Prüfergebnis

Aufgrund der durchgeführten Prüfungen bestehen keine technischen Bedenken o.g. Sonderräder unter Beachtung der Auflagen und Hinweise zu verwenden.

Die in diesem Gutachten aufgeführten Fahrzeugtypen entsprechen auch nach der Umrüstung den heute gültigen Vorschriften der StVZO. Das Gutachten verliert seine Gültigkeit, wenn sich entsprechende Bauvorschriften der StVZO ändern oder an den Kraftfahrzeugen Änderungen eintreten, die die Begutachtungspunkte beeinflussen.

Das Gutachten umfasst Blatt 1 bis 22 und gilt für Sonderräder ab Herstellungsdatum Januar 2016.

Der Technische Dienst Typprüfstelle Fahrzeuge/Fahrzeugteile der TÜV Rheinland Kraftfahrt GmbH, Am Grauen Stein, 51105 Köln ist mit seinem Ingenieurzentrum Technologiezentrum Typprüfstelle, Lamsheim für die angewendeten Prüfverfahren vom Kraftfahrt-Bundesamt entsprechend EG-FGV für das Typprüfverfahren des KBA unter der Nummer KBA-P 00010-96 benannt.

Lamsheim, 28. Juni 2022

Bohlander

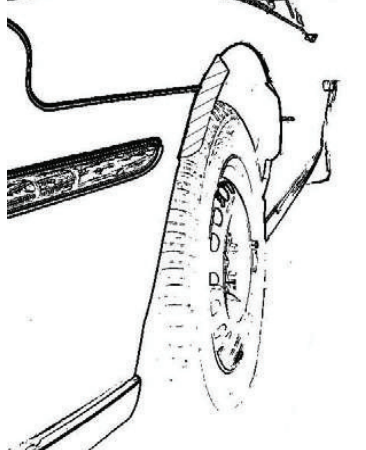
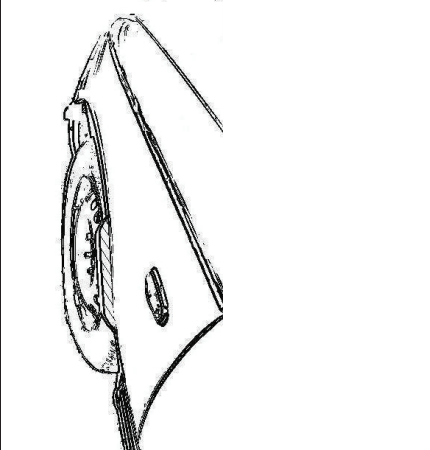

00392688.DOC

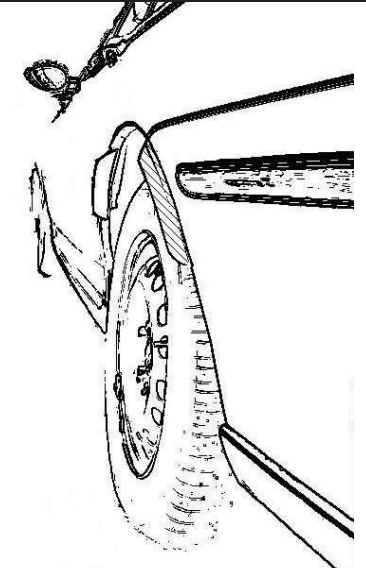
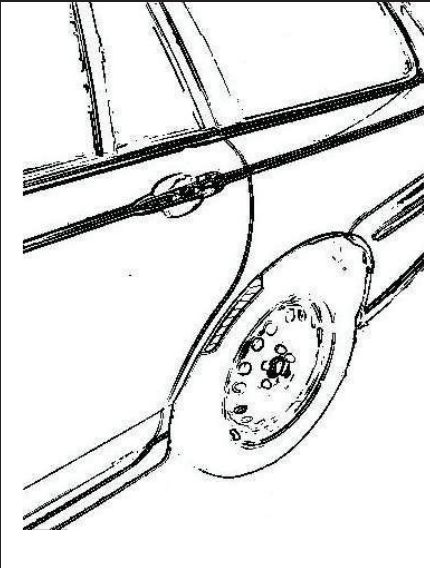

Hinweisblatt „Radabdeckung“

Die nachfolgenden Bilder stellen schematisch dar, wie und an welchen Stellen die Radabdeckung mit Hilfe von Zusatzleisten (schraffiert), die im Fachhandel (auch als Meterware) in verschiedenen Breiten erhältlich sind, gem. den Auflagen

K1a, K1b, K1c und
K2a, K2b, K2c

hergestellt werden können. Die Zusatzleisten sind dauerhaft an die äußeren Kotflügelkanten zu kleben.

Vorderachse		
		
Auflage „K1a“	Auflage „K1b“	Auflage „K1c“
Beispiel für eine Leiste im Bereich 0° bis 30° vor der Radmitte	Beispiel für eine Leiste im Bereich 0° bis 50° hinter der Radmitte	Beispiel für eine Leiste im Bereich von 30° vor bis 50° hinter der Radmitte

Hinterachse		
		
Auflage „K2b“	Auflage „K2a“	Auflage „K2c“
Beispiel für eine Leiste im Bereich 0° bis 50° hinter der Radmitte	Beispiel für eine Leiste im Bereich 0° bis 30° vor der Radmitte	Beispiel für eine Leiste im Bereich von 30° vor bis 50° hinter der Radmitte