



# Kraftfahrt-Bundesamt

DE-24932 Flensburg

---

## Allgemeine Betriebserlaubnis (ABE) National Type Approval

ausgestellt von:

**Kraftfahrt-Bundesamt (KBA)**

nach § 22 in Verbindung mit § 20 Straßenverkehrs-Zulassungs-Ordnung (StVZO)  
für einen Typ des folgenden Genehmigungsobjektes

**Sonderräder für Pkw 8 J x 19 H2**

issued by:

**Kraftfahrt-Bundesamt (KBA)**

according to § 22 and 20 Straßenverkehrs-Zulassungs-Ordnung (StVZO) for a type  
of the following approval object

**special wheels for passenger cars 8 J x 19 H2**

Genehmigungsnummer: **50606\*05**

Approval number:

1. Genehmigungsinhaber:  
Holder of the approval:  
**BBS automotive GmbH**  
**DE-77761 Schiltach**
2. Gegebenenfalls Name und Anschrift des Bevollmächtigten:  
If applicable, name and address of representative:  
**Entfällt**  
**Not applicable**
3. Typbezeichnung:  
Type:  
**CI20**



# Kraftfahrt-Bundesamt

DE-24932 Flensburg

2

Genehmigungsnummer: **50606\*05**

Approval number:

4. Aufgebrachte Kennzeichnungen:  
Identification markings:  
**Hersteller oder Herstellerzeichen**  
**Manufacturer or registered manufacturer's trademark**  
  
**Felgenreöße**  
**Size of the wheel**  
  
**Typ und die Ausführung**  
**Type and version**  
  
**Herstelldatum (Monat und Jahr)**  
**Date of manufacture (month and year)**  
  
**Genehmigungszeichen**  
**Approval identification**  
  
**Einpresstiefe**  
**Inset/outset**
5. Anbringungsstelle der Kennzeichnungen:  
Position of the identification markings:  
**An der Innen- bzw. Außenseite des Rades**  
**On the inside/outside of the wheel**
6. Zuständiger Technischer Dienst:  
Responsible Technical Service:  
**Technischer Dienst der TÜV Rheinland Kraftfahrt GmbH**  
**DE-51105 Köln**
7. Datum des Prüfberichts des Technischen Dienstes:  
Date of test report issued by the Technical Service:  
**17.08.2022**
8. Nummer des Prüfberichts des Technischen Dienstes:  
Number of test report issued by that Technical Service:  
**55009716 (5. Ausfertigung)**



# Kraftfahrt-Bundesamt

DE-24932 Flensburg

3

Genehmigungsnummer: **50606\*05**

Approval number:

9. Verwendungsbereich:  
Range of application:  
**Das Genehmigungsobjekt „Sonderräder für Pkw“ darf nur zur Verwendung gemäß:**  
*The use of the approval object „special wheels for passenger cars“ is restricted to the application listed:*

**Anlage/n zum Prüfbericht**  
**Annex/es of the test report**

**2, 12 - 13**

**5, 8**

**1, 3 - 4**

**3. Ausfertigung**

**4. Ausfertigung**

**5. Ausfertigung**

**unter den angegebenen Bedingungen an den dort aufgeführten bzw. beschriebenen Kraftfahrzeugen feilgeboten werden.**

*The offer for sale is only allowed on the listed vehicles under the specified conditions.*

10. Bemerkungen:  
Remarks:  
**Für die in dieser ABE freigegebenen Rad/Reifenkombinationen ist die Berichtigung der Zulassungsbescheinigung Teil I gemäß § 13 Fahrzeug-Zulassungsverordnung (FZV) nicht erforderlich.**  
**The correction of the "Zulassungsbescheinigung Teil I" according to § 13 Fahrzeug-Zulassungsverordnung (FZV) is not required for the wheel/tire combinations listed in this ABE.**

**Es gelten die im o.g. Gutachten nebst Anlagen festgehaltenen Angaben.**  
**The indications given in the above mentioned test report including its annexes shall apply.**

**Die Anforderungen des Artikels 31, Absätze 5, 6, 8, 9 und 12 der Richtlinie 2007/46/EG - Verkauf und Inbetriebnahme von Teilen oder Ausrüstungen, von denen ein erhebliches Risiko für das einwandfreie Funktionieren wesentlicher Systeme ausgehen kann - sind sinngemäß erfüllt.**

**The requirements of Article 31, paragraphs 5, 6, 8, 9 and 12 of directive 2007/46/EC - Sale and entry into service of parts or equipment which are capable of posing a significant risk to the correct functioning of essential systems - are met.**

11. Änderungsabnahme gemäß § 19 (3) StVZO:  
Acceptance test of the modification as per § 19 (3) StVZO:  
**Siehe Prüfbericht**  
**See test report**



# Kraftfahrt-Bundesamt

DE-24932 Flensburg

4

Genehmigungsnummer: **50606\*05**

Approval number:

12. Die Genehmigung wird **erweitert**  
Approval is **extended**
13. Grund (Gründe) für die Erweiterung der Genehmigung (falls zutreffend):  
Reason(s) for the extension (if applicable):  
**Aktualisierung des Verwendungsbereiches**  
**Update of the range of application**
14. Ort: **DE-24932 Flensburg**  
Place:
15. Datum: **02.09.2022**  
Date:
16. Unterschrift: **Im Auftrag**  
Signature:

Nino Pommerencke



Anlagen:

Enclosures:

**Gemäß Inhaltsverzeichnis**

**According to index**



# Kraftfahrt-Bundesamt

DE-24932 Flensburg

---

## Inhaltsverzeichnis zu den Beschreibungsunterlagen Index to the information package

Nummer der Genehmigung: **50606\*05**  
Approval No.

Ausgabedatum: **04.05.2016**  
Date of issue:

letztes Änderungsdatum: **02.09.2022**  
last date of amendment:

Nebenbestimmungen und Rechtsbehelfsbelehrung  
Collateral clauses and instruction on right to appeal

Prüfbericht(e) Nr.:  
Test report(s) No.:

**55009716 (1. Ausfertigung)**  
**55009716 (2. Ausfertigung)**  
**55009716 (3. Ausfertigung)**  
**55009716 (4. Ausfertigung)**  
**55009716 (5. Ausfertigung)**

Datum:  
Date

**11.04.2016**  
**18.04.2017**  
**19.02.2018**  
**05.01.2021**  
**17.08.2022**

Beschreibungsbogen Nr.:  
Information document No.:

**CI20**  
**CI20**

Datum:  
Date

**19.01.2016**  
**17.06.2022**

Liste der Änderungen:  
List of modifications:

**Siehe Anlage "Liste der Änderungen" des Prüfberichtes**  
**See appendix "List of modifications" of the test report**

Datum:  
Date



# Kraftfahrt-Bundesamt

DE-24932 Flensburg

---

Nummer der Genehmigung: **50606\*05**

- Anlage -

## Nebenbestimmungen und Rechtsbehelfsbelehrung

### Nebenbestimmungen

Jede Einrichtung, die dem genehmigten Typ entspricht, ist gemäß der angewendeten Vorschrift zu kennzeichnen.

Das Genehmigungszeichen lautet wie folgt:

**KBA 50606**

Die Einzelerzeugnisse der reihenweisen Fertigung müssen mit den Genehmigungsunterlagen genau übereinstimmen. Änderungen an den Einzelerzeugnissen sind nur mit ausdrücklicher Zustimmung des Kraftfahrt-Bundesamtes gestattet.

Änderungen der Firmenbezeichnung, der Anschrift und der Fertigungsstätten sowie eines bei der Erteilung der Genehmigung benannten Zustellungsbevollmächtigten oder bevollmächtigten Vertreters sind dem Kraftfahrt-Bundesamt unverzüglich mitzuteilen.

Verstöße gegen diese Bestimmungen können zum Widerruf der Genehmigung führen und können überdies strafrechtlich verfolgt werden.

Die Genehmigung erlischt, wenn sie zurückgegeben oder entzogen wird, oder der genehmigte Typ den Rechtsvorschriften nicht mehr entspricht. Der Widerruf kann ausgesprochen werden, wenn die für die Erteilung und den Bestand der Genehmigung geforderten Voraussetzungen nicht mehr bestehen, wenn der Genehmigungsinhaber gegen die mit der Genehmigung verbundenen Pflichten - auch soweit sie sich aus den zu dieser Genehmigung zugeordneten besonderen Auflagen ergeben - verstößt oder wenn sich herausstellt, dass der genehmigte Typ den Erfordernissen der Verkehrssicherheit oder des Umweltschutzes nicht entspricht.

Das Kraftfahrt-Bundesamt kann jederzeit die ordnungsgemäße Ausübung der durch diese Genehmigung verliehenen Befugnisse, insbesondere die genehmigungsgerechte Fertigung sowie die Maßnahmen zur Übereinstimmung der Produktion, nachprüfen. Es kann zu diesem Zweck Proben entnehmen oder entnehmen lassen. Dem Kraftfahrt-Bundesamt und/oder seinen Beauftragten ist ungehinderter Zutritt zu Produktions- und Lagerstätten zu gewähren.

Die mit der Erteilung der Genehmigung verliehenen Befugnisse sind nicht übertragbar. Schutzrechte Dritter werden durch diese Genehmigung nicht berührt.

### Rechtsbehelfsbelehrung

Gegen diese Genehmigung kann innerhalb eines Monats nach Bekanntgabe Widerspruch erhoben werden. Der Widerspruch ist beim **Kraftfahrt-Bundesamt, Fördestraße 16, DE-24944 Flensburg**, schriftlich oder zur Niederschrift einzulegen.



# Kraftfahrt-Bundesamt

DE-24932 Flensburg

2

Approval No.: **50606\*05**

- Attachment -

## Collateral clauses and instruction on right to appeal

### Collateral clauses

All equipment which corresponds to the approved type is to be identified according to the applied regulation.

The approval identification is as follows: - see German version -

The individual production of serial fabrication must be in exact accordance with the approval documents. Changes in the individual production are only allowed with express consent of the Kraftfahrt-Bundesamt.

Changes in the name of the company, the address and the manufacturing plant as well as one of the parties given the authority to delivery or authorised representative named when the approval was granted is to be immediately disclosed to the Kraftfahrt-Bundesamt.

Breach of this regulation can lead to recall of the approval and moreover can be legally prosecuted.

The approval expires if it is returned or withdrawn or if the type approved no longer complies with the legal requirements. The revocation can be made if the demanded requirements for issuance and the continuance of the approval no longer exist, if the holder of the approval violates the duties involved in the approval, also to the extent that they result from the assigned conditions to this approval, or if it is determined that the approved type does not comply with the requirements of traffic safety or environmental protection.

The Kraftfahrt-Bundesamt may check the proper exercise of the conferred authority taken from this approval at any time. In particular this means the compliant production as well as the measures for conformity of production. For this purpose samples can be taken or have taken. The employees or the representatives of the Kraftfahrt-Bundesamt may get unhindered access to the production and storage facilities.

The conferred authority contained with issuance of this approval is not transferable. Trade mark rights of third parties are not affected with this approval.

### Instruction on right to appeal

This approval can be appealed within one month after notification. The appeal is to be filed in writing or as a transcript at the **Kraftfahrt-Bundesamt, Fördestraße 16, DE-24944 Flensburg.**

Prüfbericht Nr. **55009716** (5. Ausfertigung)

Prüfgegenstand PKW-Sonderrad 8.0 J x 19H2 Typ CI20  
 Hersteller BBS automotive GmbH

Seite 1 von 4

**Auftraggeber** BBS automotive GmbH  
 Welschdorf 220  
 77761 Schiltach  
 01 102 100141

**Prüfgegenstand** PKW-Sonderrad  
 Typ CI20  
 Radgröße 8 J x 19 H2  
 Zentrierart Mittenzentrierung

Ausführung	Kennzeichnung Rad/ Zentrierring	Lochzahl/ Lochkreis- $\varnothing$ (mm)/ Mittenloch- $\varnothing$ (mm)	Ein- press- tiefe (mm)	Rad- last (kg)	Abroll- umfang (mm)	Gültig ab Herstell- datum
-	CI2001 / 09.23.455 $\varnothing$ 63.3	5/108/63,4	45	710	2261	1/2016
-	CI2001 / 09.23.456 $\varnothing$ 65.0	5/108/65,1	45	710	2261	1/2016
-	CI2004 / 09.23.585 $\varnothing$ 57	5/112/57,1	44	730	2117	1/2016
-	CI2004 / 09.23.444 $\varnothing$ 66.5 für M-Benz bzw. 09.23.607 $\varnothing$ 66.5 für Audi	5/112/66,6	44	730	2117	1/2016
-	CI2004 / 09.23.632 $\varnothing$ 66.5	5/112/66,6	44	730	2117	1/2016
-	CI2003 / 09.23.597 $\varnothing$ 56.1	5/114,3/56,1	38	730	2286	1/2016
-	CI2003 / 09.23.412 $\varnothing$ 60.0	5/114,3/60,1	38	730	2286	1/2016
-	CI2003 / 09.23.433 $\varnothing$ 64.0	5/114,3/64,1	38	730	2286	1/2016
-	CI2003 / 09.23.413 $\varnothing$ 66.0	5/114,3/66,1	38	730	2286	1/2016
-	CI2003 / 09.23.414 $\varnothing$ 67.0	5/114,3/67,1	38	730	2286	1/2016
-	CI2002 / 09.23.490 $\varnothing$ 72.5	5/120/72,6	45	620	1954	1/2016

### Kennzeichnung

KBA-Nummer 50606  
 Herstellerzeichen BBS  
 Radtyp und Ausführung CI20 (s.o.)  
 Radgröße 8.0 J x 19H2  
 Einpreßtiefe ET (s.o.)  
 Herkunftsmerkmal MADE IN GERMANY  
 Herstellungsdatum Monat und Jahr

### Befestigungselemente

Die zu verwendenden Befestigungselemente sowie deren Anzugsmomente sind den Verwendungsbe-  
 reichsgutachten zu entnehmen.

### Prüfungen

Die o.g. Sonderräder wurden gemäß den Richtlinien für die Prüfung von Sonderrädern für Kraftfahr-  
 zeuge und ihre Anhänger vom 25.November 1998 geprüft.

Folgende Prüfungen wurden mit positivem Ergebnis abgeschlossen:

- Biegeumlaufprüfung
- Abrollprüfung
- Impactprüfung



Prüfbericht Nr. **55009716** (5. Ausfertigung)Prüfgegenstand  
HerstellerPKW-Sonderrad 8.0 J x 19H2 Typ CI20  
BBS automotive GmbH

Seite 2 von 4

Folgende Testdaten liegen der Biegeumlaufprüfung zugrunde:

Ausführung	Anschluß	Einpresstiefe (mm)	Radlast (kg)	Abrollumfang (mm)	Verfahren	Datum	Ort
-	5/108	45	710	2261	ZnO	01/2016	TÜV SÜD Auto Service GmbH
-	5/112	44	730	2117	ZnO	01/2016	TÜV SÜD Auto Service GmbH
-	5/114,3	38	730	2286	ZnO	01/2016	TÜV SÜD Auto Service GmbH
-	5/120	45	620	1954	ZnO	01/2016	TÜV SÜD Auto Service GmbH

ZnO=Zinkoxydpaste

Folgende Testdaten liegen der Impactprüfung zugrunde:

Ausführung	Anschluß	Einpresstiefe (mm)	Radlast (kg)	Reifengröße	Datum	Ort
-	5/120	45	620	215/35R19	01/2016	TÜV SÜD Auto Service GmbH
-	5/108	45	710	215/35R19	01/2016	TÜV SÜD Auto Service GmbH
-	5/114,3	38	733	215/35R19	01/2016	TÜV SÜD Auto Service GmbH
-	5/112	44	733	215/35R19	01/2016	TÜV SÜD Auto Service GmbH

Folgende Testdaten liegen der Abrollprüfung zugrunde:

Ausführung	Anschluß	Einpresstiefe (mm)	Radlast (kg)	Reifengröße	Verfahren	Datum	Ort
-	5/108	45	710	275/55R19	FE	01/2016	TÜV SÜD Auto Service GmbH
-	5/114,3	40	730	275/55R19	FE	01/2016	TÜV SÜD Auto Service GmbH
-	5/112	44	730	275/55R19	FE	01/2016	TÜV SÜD Auto Service GmbH

FE=Farbeindringverfahren

Die Prüfstrecke wurde von je zwei Prüfrädern ohne Anriss zurückgelegt. Die Anzugsmomente der Befestigungsmittel waren nicht verringert.

Aufgrund bereits positiv durchgeführter Prüfungen an vergleichbaren Rädern des genannten Radtyps sind die folgenden Prüfungen nicht mehr erforderlich:

- Salzsprühtest

Die Maße und Toleranzen entsprechen in wesentlichen Punkten der ETRTO.

Die Zusammensetzung, die Festigkeitswerte und das Korrosionsverhalten des verwendeten Werkstoffes sind in der Radbeschreibung des Herstellers aufgeführt.

Das Gewicht der Sonderradausführung CI2001 (lackiert, ohne Deckel) betrug 10,8 kg.

### Prüfort und Prüfdatum

Die Festigkeitsprüfung des Sonderradtyps wurde in München von der TÜV SÜD Auto Service GmbH ab Januar 2016 durchgeführt.

### Prüfergebnis

Aufgrund der durchgeführten Prüfungen bestehen keine technischen Bedenken o.g. Sonderräder an den in den Verwendungsbereichsgutachten genannten Fahrzeugen und den dort aufgeführten Bedingungen zu verwenden.

### Anlagen

Beschreibung	-	19.01.2016
	mit Änderung vom	17.06.2022
Radzeichnung	CI2001-W-MACH_04	05.08.2015
	mit Änderung vom	25.05.2022
Radzeichnung	CI2002-W-MACH_04	03.07.2015
	mit Änderung vom	25.05.2022
Radzeichnung	CI2003-W-MACH_05	20.10.2014
	mit Änderung vom	25.05.2022
Radzeichnung	CI2004-W-MACH_05	08.07.2015
	mit Änderung vom	25.05.2022
Nabenkappenzeichnung D56	Z.-Nr.10023598_00	04.06.2020
Runddrahtsprengerring	09 23 409_07	09.04.1992
	mit Änderung vom	19.02.2021
Zentrierringzeichnung D82 mm	09 23 412_28	13.09.2013
	mit Änderung vom	27.04.2021
Zentrierringzeichnung D70 mm	09 23 404_12	09.04.1992
	mit Änderung vom	02.12.2016

**Anlagen** (Fortsetzung)

Befestigungsmittelzeichnung Bimecc D30	BBS Art.Nr. 09.23.004 M_D30 mit Änderung vom	03.03.2003 20.07.2017
Befestigungsmittelzeichnung Bimecc D31	BBS Art.Nr. 09.23.036 M_D31 mit Änderung vom	31.03.2003 18.02.2013
Befestigungsmittelzeichnung Bimecc D50	BBS Art.Nr. 09.23.417 M_D50 mit Änderung vom	30.06.2005 04.08.2011
Befestigungsmittelzeichnung Bimecc D51	BBS Art.Nr. 09.23.418 M_D51 mit Änderung vom	28.11.1997 29.10.2013
Befestigungsmittelzeichnung Bimecc D13-CL10	BBS Art.Nr.10.02.0647 M_D13-CL10 mit Änderung vom	21.10.2013 29.08.2016
Befestigungsmittelzeichnung Bimecc B12	BBS Art.Nr. 09.23.037 S_B12 mit Änderung vom	09.06.2003 16.03.2011
Befestigungsmittelzeichnung Bimecc C19B30	BBS Art.Nr. 09 23 448 S_C19B30 mit Änderung vom	10.07.2013 10.07.2013
Befestigungsmittelzeichnung Bimecc C17D30	BBS Art.Nr. 09.23.447 S_C17D30 mit Änderung vom	29.05.1998 04.05.2011
Befestigungsmittelzeichnung Bimecc C17F33	BBS Art.Nr. 09.23.625 S_C17F33 mit Änderung vom	28.05.2007 01.04.2011
Festigkeitsprüfbericht – TÜV SÜD Auto Service GmbH	16-00010-CP-BWG-01 mit Änderung vom	27.01.2016 22.06.2022
Verwendungsbereich	Anlage 1 - 13	

Der Prüfbericht umfasst Blatt 1 bis 4.

Gegen die Erteilung einer Allgemeinen Betriebserlaubnis bestehen unsererseits keine technischen Bedenken.

Der Technische Dienst Typprüfstelle Fahrzeuge/Fahrzeugteile der TÜV Rheinland Kraftfahrt GmbH, Am Grauen Stein, 51105 Köln ist mit seinem Ingenieurzentrum Technologiezentrum Typprüfstelle, Lamsheim für die angewendeten Prüfverfahren vom Kraftfahrt-Bundesamt entsprechend EG-FGV für das Typpenehmigungsverfahren des KBA unter der Nummer KBA-P 00010-96 benannt.

Lamsheim, 17. August 2022



Bohlander

00395631.DOC

**Anlage** „Liste der Änderungen“ zu Prüfbericht Nr. 55009716 (5. Ausfertigung)

Prüfgegenstand                      PKW-Sonderrad 8.0 J x 19H2 Typ CI20  
Hersteller                              BBS automotive GmbH

Seite 1 von 1

---

**Liste der Änderungen**

- Es wird geändert:                      Aktualisierung Name und Anschrift des Herstellers  
Aktualisierung der Radbeschreibung  
Aktualisierung der Radzeichnungen  
Aktualisierung des Verwendungsbereiches  
Aktualisierung der Zubehörzeichnungen (Runddrahtsprengring,  
Zentrierringe D70 mm und D82 mm, sowie Befestigungsmittel)  
Aktualisierung des Festigkeitsprüfberichtes Nr.16-00010-CP-BWG-01 der  
TÜV SÜD Auto Service GmbH
- Es wird berichtigt:                      -
- Es wird hinzugefügt:                      -
- Es entfällt:                              Zubehör - Befestigungsmittelzeichnung 09 23 448\_02  
Zubehör - Nabenkappenzeichnung – ZB BBS - Symbolscheibe  
Zubehör - Nabenkappenzeichnung – Schnappeinsatz

**Anlage 13** zum Prüfbericht Nr. **55009716** (3. Ausfertigung)

Prüfgegenstand                      PKW-Sonderrad 8.0 J x 19H2 Typ CI20  
 Hersteller                              BBS automotive GmbH

Seite 1 von 15

**Auftraggeber**                      BBS automotive GmbH  
     Welschdorf 220  
     77761 Schiltach  
     01 102 100141

**Prüfgegenstand**                    PKW-Sonderrad  
 Typ                                      CI20  
 Radgröße                              8.0 J x 19H2  
 Zentrierart                            Mittenzentrierung

Ausführung	Kennzeichnung Rad/ Zentrierring	Lochzahl/ Lochkreis-ø (mm)/ Mittenloch-ø (mm)	Einpresstiefe (mm)	Radlast (kg)	Abrollumfang (mm)
-	CI2004 / 09.23.444 Ø66.5 für M-Benz bzw. 09.23.607 Ø66.5 für Audi	5/112/66,6	44	730	2117

**Kennzeichnungen**

KBA-Nummer                          50606  
 Herstellerzeichen                    BBS  
 Radtyp und Ausführung            CI20 (s.o.)  
 Radgröße                              8.0 J x 19H2  
 Einpresstiefe                        ET (s.o.)  
 Herkunftsmerkmal                  MADE IN GERMANY  
 Herstelldatum                        Monat und Jahr

**Befestigungsmittel**

Nr.	Art der Befestigungsmittel	Bund	Anzugsmoment (Nm)	Schaftlänge (mm)	Artikel-Nr.
S01	Schraube M14x1,5	Kegel 60°	130	30	09.31.151
S02	Schraube M14x1,5	Kegel 60°	150	30	09.31.151
S03	Schraube M14x1,5	Kegel 60°	120	30	09.31.360
S04	Schraube M14x1,5	Kegel 60°	160	30	09.31.151
S05	Schraube M14x1,5	Kegel 60°	180	30	09.31.151

**Prüfungen**

Entsprechend den Kriterien des VdTÜV Merkblattes 751 (in der jeweils gültigen Fassung) wurden an den im Verwendungsbereich aufgeführten Fahrzeugen Anbau-, Freigängigkeits- und Handlingsprüfungen durchgeführt.

**Verwendungsbereich**

Hersteller                              Audi  
     Mercedes-Benz  
 Spurverbreiterung                    innerhalb 2%

**Anlage 13** zum Prüfbericht Nr. 55009716 (3. Ausfertigung)Prüfgegenstand  
HerstellerPKW-Sonderrad 8.0 J x 19H2 Typ CI20  
BBS automotive GmbH

Seite 2 von 15

Handelsbezeichnung Fahrzeug-Typ ABE/EWG-Nr.	kW-Bereich	Reifen	Reifenbezogene Auflagen und Hinweise	Auflagen und Hinweise
Audi A4 B8, B81 e1*2001/116* 0430*00-41; e13*2007/46*1084*.. (FIN: WAUZZZ8K...)	88-195	225/40R19	R37 T89 T93	A12 A19 A57 A99 Car Lim S03
	88-195	235/35R19	R37 T87 T91	
	88-200	225/40R19	M+S T89 T93	
	88-200	235/35R19	M+S T87 T91	
	88-200	245/35R19	T89 T93	
Audi A6 / A6 Avant 4G, 4G1 e1*2007/46*0436*.. e13*2007/46*1147*.. - incl. Facelift 2014	100-245	235/45R19	T95 T99	A12 A19 A57 A8b A99 B90 BnK Car Lim NA1 S03
	100-245	245/40R19	T94 T98	
Audi S4 B8, B81 e1*2001/116*0430*.. e13*2007/46*1084*.. (FIN: WAUZZZ8K...)	245	235/35R19	M+S T91	A12 A19 A99 Car Lim S03
	245	245/35R19	T93	
A-Klasse 169 e1*2001/116*0288*..	60-142	215/35R19	K14 K1c K2b K41 K42 K56 T85	A01 A12 A19 A99 S01
A-Klasse 176, 245G e1*2007/46*0928*.. e1*2001/116* 0470*04-..	66, 80	215/35R19	T85 Y18	A12 A19 A57 A99 Flh V00 V19 S01
	66-160	225/35R19	A01 K2b T88	
	66-160	235/35R19	A01 G86 K1a K2b K5d T87 T91	
	66-160	245/30R19	A01 K1c K2b K5d T89	
	75,90,115	215/35R19	NoD T85	
A-Klasse F2A e1*2007/46*1829*..	70-140	225/35R19	K5d T84 T88	A01 A12 A19 A58 A99 F23 Lim NoP V19 Y85 S01
	70-140	225/40R19	K5d K7a	
	70-140	235/35R19	K1a K1b K2b K5d K6f K7i T87 T91	
	70-140	245/35R19	K2b K6f K8h R03	
A-Klasse F2A e1*2007/46*1829*..	110-165	225/35R19	K5d T88	A01 A12 A19 A57 A99 F24 Lim NoP V00 V19 Y85 S01
	110-165	225/40R19	K5d K7a	
	110-165	235/35R19	K1a K1b K2b K5d K7i T91	
	110-165	245/35R19	K2b K6d R03	
A-Klasse A 250e F2A e1*2007/46*1829*07-.. - Plug-in-Hybrid	118	225/40R19	K5d K7a	A01 A12 A19 A58 A99 F23 Lim V19 Y85 S01
	118	235/35R19	K1a K1b K2b K5d K6f K7i T91	
	118	245/35R19	K2b K6f K8h R03	
B-Klasse 245 e1*2001/116*0314*..	70-142	215/35R19	K42 T85	A01 A12 A19 A99 S01
	70-142	225/35R19	G46 K1a K1b K2b K41 K42 K43 T84 T88	
B-Klasse 246, 245G e1*2007/46*0751*.. e1*2001/116* 0470*04-.. - incl. Facelift 2014	66, 80	215/35R19	A58 K2b T85	A01 A12 A19 A99 NoE S01
	66-155	225/35R19	A57 K2b T88	
	66-155	235/35R19	A57 G01 K1a K1b K2b T87 T91	
	75,90,115	215/35R19	A58 K2b NoD T85	
B-Klasse F2B e1*2007/46*1909*..	70-165	225/35R19	K2b K5d T88	A01 A12 A19 A57 A99 F24 NoP V00 V19 S01
	70-165	225/40R19	K2b K5d K7a	
	70-165	235/35R19	K1a K2b K5d K6f K7i T87 T91	
	70-165	245/35R19	K2b K4i K6f R03	

**Anlage 13** zum Prüfbericht Nr. 55009716 (3. Ausfertigung)Prüfgegenstand  
HerstellerPKW-Sonderrad 8.0 J x 19H2 Typ CI20  
BBS automotive GmbH

Seite 3 von 15

Handelsbezeichnung Fahrzeug-Typ ABE/EWG-Nr.	kW-Bereich	Reifen	Reifenbezogene Auflagen und Hin- weise	Auflagen und Hinweise
B-Klasse F2B e1*2007/46*1909*..	70-140	225/35R19	K2b K4i K5d K6f T88	A01 A12 A19 A58 A99 F23 NoP V19 S01
	70-140	225/40R19	K2b K4i K5d K6f K7a	
	70-140	235/35R19	K1a K2b K4i K5d K6f K7i K8h T87 T91	
	70-140	245/35R19	K2b K4i K6f K8h R03	
B-Klasse B 250e F2B e1*2007/46*1909*05-.. - Plug-in-Hybrid	118	225/40R19	K2b K4i K5d K6f K7a	A01 A12 A19 A58 A99 F23 V19 S01
	118	235/35R19	K1a K2b K4i K5d K6f K7i K8h T91	
	118	245/35R19	K2b K4i K6f K8h R03	
B-Klasse electric drive 245G e1*2001/116*0470*.. (28kWh-Batterie)	65 (132)	225/40R19		A12 A19 A58 A99 Flh KMV S01
	65 (132)	235/35R19	T91	
C-Klasse 204 e1*2001/116* 0431*29-.. - incl. Facelift 2018 (FIN: W..205..)	85-190	225/40R19	T89 T93	A12 A19 A58 A99 Lim NoP Po1 V19 Y92 S01
	85-190	235/35R19	T91	
	85-190	245/35R19	T89 T93	
C-Klasse 204 e1*2001/116*0431*.. - Limousine/Coupe - incl. Facelift 2011 (FIN: WDD204...)	115-225	225/35R19	Cpe T88	A12 A19 A58 A99 V19 S01
	88-215	225/35R19	Lim T88	
	88-225	235/35R19	A01 Cpe G01 Lim T87 T91	
	88-225	245/30R19	A01 Cpe K1a K1b K2b K41 K42 K56 Lim T89	
C-Klasse R2CW e1*2018/858*00016*..	120-195	225/40R19	A32 T89 T93	A19 A57 A99 B70 L05 Lim NoE NoP V19 S02
	120-195	245/35R19	A12 R03 T89 T93	
C-Klasse Coupé / Cabrio 204 e1*2001/116* 0431*37-.. - incl. Facelift 2018 (FIN: W..205..)	110-190	225/40R19		A12 A19 A58 A99 Cbo Cpe Po1 V19 Y92 S01
	110-190	235/35R19		
	110-190	245/35R19		
C-Klasse T-Modell 204K e1*2001/116*0457*.. - incl. Facelift 2011 (FIN: WDD204...)	115,135	245/30R19	K1a K1b K2b K41 K42 K56 T89	A01 A12 A19 A58 A99 Car S01
	88-225	235/35R19	G01 T91	
C-Klasse T-Modell 204K e1*2001/116* 0457*25-.. - incl. Facelift 2018 (FIN: W..205..)	85-190	225/40R19	T89 T93 146	A12 A19 A58 A99 Car NoP Po1 V19 Y92 S01
	85-190	235/35R19	T91 146	
	85-190	245/35R19	T89 T93 146	
C-Klasse T-Modell R2CS e1*2018/858*00017*..	120-150	225/40R19	A32 T93	A19 A57 A99 B70 Car KOV L05 NoE NoP V19 S02
	120-150	245/35R19	A12 R03 T93	



**Anlage 13** zum Prüfbericht Nr. **55009716** (3. Ausfertigung)Prüfgegenstand  
HerstellerPKW-Sonderrad 8.0 J x 19H2 Typ CI20  
BBS automotive GmbH

Seite 4 von 15

Handelsbezeichnung Fahrzeug-Typ ABE/EWG-Nr.	kW-Bereich	Reifen	Reifenbezogene Auflagen und Hin- weise	Auflagen und Hinweise
CLA-Klasse 117, 245G e1*2007/46*1007*..; e1*2001/116* 0470*04-..	80, 90	215/35R19	T85 Y16	A12 A19 A57 A99 Lim S01
	80,90,115	215/35R19	NoD T85	
	80-160	225/35R19	A01 K2b T84 T88	
	80-160	235/35R19	A01 G86 K1a K1b K2b K5d T87 T91	
CLA-Klasse F2CLA e1*2007/46*1912*..	85-165	225/40R19	K2b K5d K7a	A01 A12 A19 A57 A99 F24 Lim NoP V00 V19 S01
	85-165	235/35R19	K1a K1b K2b K5d K7i T87 T91	
	85-165	245/35R19	K1a K1b K2b K4i K5d K6f K7i	
CLA-Klasse CLA 250e F2CLA e1*2007/46*1912*.. - Shooting Brake - Plug-in-Hybrid	118	225/40R19	K5d K7a T93	A01 A12 A19 A58 A99 Car F23 V19 S01
	118	235/35R19	K1a K1b K5d K7i T91	
	118	245/35R19	K1a K1b K2b K4i K5d K6f K7i T93	
CLA-Klasse CLA 250e F2CLA e1*2007/46*1912*.. - Plug-in-Hybrid	118	225/40R19	K5d K7a T93	A01 A12 A19 A58 A99 F23 Lim V19 S01
	118	235/35R19	K1a K1b K5d K7i T91	
	118	245/35R19	K1a K1b K2b K4i K5d K6f K7i T93	
CLA-Klasse Shooting Brake 245G e1*2001/116* 0470*12-..	80,90,115	215/35R19	NoD T85	A12 A19 A57 A99 Car S01
	80-160	225/35R19	A01 K2b T84 T88	
	80-160	235/35R19	A01 G86 K1a K1b K2b K5d T87 T91	
CLA-Klasse Shooting Brake F2CLA e1*2007/46*1912*.. - Plug-in-Hybrid	85-165	225/40R19	K2b K5d K7a	A01 A12 A19 A57 A99 Car F24 NoP V00 V19 S01
	85-165	235/35R19	K1a K1b K2b K5d K7i T87 T91	
	85-165	245/35R19	K1a K1b K2b K4i K5d K6f K7i	
CL-Klasse 215 e1*98/14*0113*..	220-368	245/40R19	T94 T98	A12 A19 A99 B03 W17 S02
E-Klasse 212 e1*2001/116*0501*.. - mit Luftfederung - incl. Facelift 2013 (FIN: WDD212...)	100-225	235/35R19	A32 R37 T91	A19 A58 A99 B03 B10 F38 Lim NoH Y63 S01
	100-285	245/35R19	A12 T93	
E-Klasse 212 e1*2001/116* 0501*24-.. (FIN: W..213...)	110-220	225/40R19	A10 R37 T93	A19 A58 A99 B60 DE0 Lim NoP V19 Y92 S02
	110-220	225/45R19	A12 R37 T92 T96	
	110-220	235/40R19	A10 R37 T92 T96	
	110-220	245/35R19	A10 T93	
	110-220	245/40R19	A10 T94 T98	
E-Klasse 212, 212G e1*2001/116*0501*.. e1*2007/46*0484*.. - incl. Facelift 2013 (FIN: WDD212...)	100-225	235/35R19	A32 R37 T91	A19 A58 A99 B03 B10 F39 Lim NoH Y63 S01
	100-245	245/35R19	A12 T93	
E-Klasse 4matic 212 e1*2001/116* 0501*24-.. (FIN: W..213...)	120-145	225/40R19	A10 R37 T93	A19 A56 A99 B60 DE0 Lim NoP V19 Y92 S02
	120-145	225/45R19	A12 R37 T92 T96	
	120-145	235/40R19	A10 R37 T92 T96	
	120-270	245/35R19	A10 T93	
	120-270	245/40R19	A10 T94 T98	



**Anlage 13** zum Prüfbericht Nr. 55009716 (3. Ausfertigung)Prüfgegenstand  
HerstellerPKW-Sonderrad 8.0 J x 19H2 Typ CI20  
BBS automotive GmbH

Seite 5 von 15

Handelsbezeichnung Fahrzeug-Typ ABE/EWG-Nr.	kW-Bereich	Reifen	Reifenbezogene Auflagen und Hin- weise	Auflagen und Hinweise
E-Klasse Cabrio 207 e1*2001/116*0502*.. (FIN: WDD207...)	120-245	235/35R19	T91	A12 A19 A58 A99 Cbo F39 S01
	135, 150	245/30R19	NoD T89	
E-Klasse Coupé 207 e1*2001/116*0502*.. (FIN: WDD207...)	120-225	225/35R19	R37 T88	A12 A19 A58 A99 Cpe F39 S01
	120-285	235/35R19	T91	
	120-285	245/30R19	T89	
E-Klasse Coupé / Cabrio R1EC e1*2007/46*1666*..	120-220	225/40R19	A10 R37 T93	A19 A58 A99 B60 Cbo Cpe DE0 NoP V19 Y92 S02
	120-220	225/45R19	A12 R37 T92 T96	
	120-220	235/40R19	A10 R37 T92 T96	
	120-220	245/35R19	A10 T93	
	120-220	245/40R19	A10	
E-Klasse Coupé / Cabrio 4matic R1EC e1*2007/46*1666*..	135, 143	225/40R19	A10 R37 T93	A19 A56 A99 B60 Cbo Cpe DE0 NoH V19 Y92 S02
	135, 143	225/45R19	A12 R37 T92 T96	
	135, 143	235/40R19	A10 R37 T92 T96	
	135-270	245/35R19	A10 T93	
	135-270	245/40R19	A10	
E-Klasse T-Modell R1ES e1*2007/46*1560*..	110-210	225/45R19	A12 R37 T96 X77 146	A19 A58 A99 B60 Car DE0 KOV NoP V19 Y92 S02
	110-210	235/40R19	A10 R37 T96 X77 146	
	110-210	245/40R19	A10 T94 T98 146	
E-Klasse T-Modell 4matic R1ES e1*2007/46*1560*..	135-195	225/45R19	A12 R37 T96 146	A19 A56 A99 B60 Car DE0 KOV NoP V19 Y92 S02
	135-195	235/40R19	A10 R37 T96 X77 146	
	135-270	245/40R19	A10 T98 146	
EQA-Klasse F2B e1*2007/46*1909*09-.. - Elektro	80-139	225/50R19	K2b M+S 143	A01 A12 A19 A57 A99 S02
	80-139	235/50R19	K2a K2b K5v 142	
	80-139	245/45R19	K2b K5v 144	
	80-139	255/45R19	K2a K2b K5v 143	
EQB-Klasse F2B e1*2007/46*1909*12-.. - Elektro	111,139	225/50R19	K2b M+S T00 143	A01 A12 A19 A57 A99 S02
	111,139	235/50R19	K2a K2b K5v 142	
	111,139	245/45R19	K2b K5v T02 T98 144	
	111,139	255/45R19	K2a K2b K5v 143	
GLA 250e F2B e1*2007/46*1909*08-.. - Plug-in Hybrid	118	225/50R19	M+S	A12 A19 A58 A99 F23 NoE S01
	118	225/50R19	R37	
	118	235/50R19	A01 K5v	
	118	245/45R19	A01 K5v	
GLA-Klasse 245G e1*2001/116* 0470*06-..	80-155	225/45R19		A12 A19 A57 A99 Flh S01
	80-155	235/40R19		
	80-155	235/45R19		
	80-155	245/40R19		
	80-155	245/45R19		
GLA-Klasse F2B e1*2007/46*1909*..	85-165	225/50R19	K1b K2b R37	A01 A12 A19 A57 A99 NoE NoP S01
	85-165	225/50R19	K1b K2b M+S	
	85-165	235/50R19	K1a K1b K2a K2b K5v	
	85-165	245/45R19	K1b K2b K5v	
	85-165	255/45R19	K1a K1b K2a K2b K5v	

**Anlage 13** zum Prüfbericht Nr. 55009716 (3. Ausfertigung)Prüfgegenstand  
HerstellerPKW-Sonderrad 8.0 J x 19H2 Typ CI20  
BBS automotive GmbH

Seite 6 von 15

Handelsbezeichnung Fahrzeug-Typ ABE/EWG-Nr.	kW-Bereich	Reifen	Reifenbezogene Auflagen und Hin- weise	Auflagen und Hinweise
GLB-Klasse F2B e1*2007/46*1909*..	85-165	225/50R19	K1b K2b R37	A01 A12 A19 A57 A99 NoE NoP S01
	85-165	225/50R19	K1b K2b M+S	
	85-165	235/50R19	K1a K1b K2a K2b K5v	
	85-165	245/45R19	K1b K2b K5v	
	85-165	255/45R19	K1a K1b K2a K2b K5v	
S-Klasse 220 e1*97/27*0099*..	145-368	245/40R19	T94 T98	A12 A19 A61 A99 B03 NBF W17 S02
Vito 638 e9*93/81,98/14, 2001/116*0005*..	58-105	245/40R19	G01 K2c K42 K44 K56 T98	A01 A12 A19 A99 S04
Vito 638/1 K 393	60-105	245/40R19	G01 K2c K42 K44 K56 T98	A01 A12 A19 A99 S04
V-Klasse 638/2 e9*95/54, 98/14, 2001/116*0020*..	72-128	245/40R19	G01 K2c K42 K44 K56 T98	A01 A12 A19 A99 S04
V-Klasse/Vito 639/2, 639/4 e1*2007/46* 0457*09-.. 0458*08-.. (FIN: W..447...) nur Heckantrieb - incl. Marco Polo, Mixto,..	100-176	235/45R19	A01 G90 G94 T99 146	A12 A19 A58 A99 AHa NoE S05
	100-176	235/45R19	R91 T99 X72 146	
	100-176	245/40R19	A01 K2b T98 146	
	100-176	245/45R19	A01 G90 K2b T02 T98 144	

**Allgemeine Hinweise**

Im Fahrzeug vorgeschriebene Fahrzeugsysteme, z. B. Reifendruckkontrollsysteme, müssen nach Anbau der Räder funktionsfähig bleiben.

Wird eine in diesem Gutachten aufgeführte Reifengröße verwendet, die nicht bereits in den Fahrzeugpapieren (u. a. Fahrzeugschein, Zulassungsbescheinigung I oder COC-Papier) genannt ist, so sind die Angaben über die Reifengröße in den Fahrzeugpapieren (Fahrzeugschein bzw. -brief, Zulassungsbescheinigung I) durch die Zulassungsstelle berichtigen zu lassen. Diese Berichtigung ist dann nicht erforderlich, wenn die ABE des Sonderrades eine Freistellung von der Pflicht zur Berichtigung der Fahrzeugpapiere enthält.

Die mindestens erforderlichen Geschwindigkeitsbereiche (mit Ausnahme der M+S-Profile) und Tragfähigkeiten der zu verwendenden Reifen sind den Fahrzeugpapieren (Fahrzeugbrief und -schein, Zulassungsbescheinigung I) zu entnehmen. Abschläge der Tragfähigkeit aufgrund der Fahrzeughöchstgeschwindigkeit sind zu berücksichtigen.

**Anlage 13** zum Prüfbericht Nr. **55009716** (3. Ausfertigung)
 Prüfgegenstand  
 Hersteller

 PKW-Sonderrad 8.0 J x 19H2 Typ CI20  
 BBS automotive GmbH

Seite 7 von 15

Fahrzeughöchst- geschwindigkeit	Tragfähigkeit (%)		
	Geschwindigkeitssymbol (GSY)		
	V	W	Y
210 km/h	100%	100%	100%
220 km/h	97%	100%	100%
230 km/h	94%	100%	100%
240 km/h	91%	100%	100%
250 km/h	-	95%	100%
260 km/h	-	90%	100%
270 km/h	-	85%	100%
280 km/h	-	-	95%
290 km/h	-	-	90%
300 km/h	-	-	85%

Ferner sind nur Reifen einer Bauart und achsweise eines Reifentyps zulässig. Bei Verwendung unterschiedlicher Reifentypen auf Vorder- und Hinterachse sind die Hinweise des Fahrzeug- und / oder Reifenherstellers zu beachten.

Das Fahrwerk und die Bremsaggregate müssen, mit Ausnahme der in der entsprechenden Auflage aufgeführten Umrüstmaßnahmen, dem Serienstand entsprechen. Die Zulässigkeit weiterer Veränderungen ist gesondert zu beurteilen.

Wird das serienmäßige Ersatzrad verwendet, soll mit mäßiger Geschwindigkeit und nicht länger als erforderlich gefahren werden. Es müssen die serienmäßigen Befestigungsteile verwendet werden. Bei Fahrzeugen mit Allradantrieb darf nur ein Ersatzrad mit gleicher Reifengröße bzw. gleichem Abrollumfang verwendet werden.

Die Bezieher der Räder sind darauf hinzuweisen, dass der vom Reifenhersteller vorgeschriebene Reifenfülldruck zu beachten ist.

**Spezielle Auflagen und Hinweise**

**142** Das Sonderrad (gepr. Radlast) ist in Verbindung mit dieser Reifengröße nur zulässig bis zu einer zul. Achslast von 1420 kg. Eine erhöhte zulässige Achslast bei Anhängerbetrieb (siehe Ziff. 33 zu Ziff. 16 h bzw. Feld 22 zu Feld 7.1-8.3 in den Fahrzeugpapieren) ist zu beachten.

**143** Das Sonderrad (gepr. Radlast) ist in Verbindung mit dieser Reifengröße nur zulässig bis zu einer zul. Achslast von 1430 kg. Eine erhöhte zulässige Achslast bei Anhängerbetrieb (siehe Ziff. 33 zu Ziff. 16 h bzw. Feld 22 zu Feld 7.1-8.3 in den Fahrzeugpapieren) ist zu beachten.

**144** Das Sonderrad (gepr. Radlast) ist in Verbindung mit dieser Reifengröße nur zulässig bis zu einer zul. Achslast von 1440 kg. Eine erhöhte zulässige Achslast bei Anhängerbetrieb (siehe Ziff. 33 zu Ziff. 16 h bzw. Feld 22 zu Feld 7.1-8.3 in den Fahrzeugpapieren) ist zu beachten.

**146** Das Sonderrad (gepr. Radlast) ist in Verbindung mit dieser Reifengröße nur zulässig bis zu einer zul. Achslast von 1460 kg. Eine erhöhte zulässige Achslast bei Anhängerbetrieb (siehe Ziff. 33 zu Ziff. 16 h bzw. Feld 22 zu Feld 7.1-8.3 in den Fahrzeugpapieren) ist zu beachten.

**A01** Nach Durchführung der Technischen Änderung ist das Fahrzeug unter Vorlage der vorliegenden ABE unverzüglich einem amtlich anerkannten Sachverständigen oder Prüfer für den Kraftfahrzeugverkehr oder einem Prüferingenieur einer Überwachungsorganisation nach Nummer 4 der Anlage VIIIb zur StVZO zur Durchführung und Bestätigung der in der ABE vorgeschriebenen Änderungsabnahme vorzuführen.

**Anlage 13** zum Prüfbericht Nr. **55009716** (3. Ausfertigung)Prüfgegenstand  
HerstellerPKW-Sonderrad 8.0 J x 19H2 Typ CI20  
BBS automotive GmbH

Seite 8 von 15

- A10** Es dürfen nur feingliedrige Schneeketten an der Hinterachse verwendet werden.
- A12** Die Verwendung von Schneeketten ist nicht zulässig.
- A19** Es sind nur schlauchlose Reifen zulässig. Werden keine Ventile mit TPMS-Sensoren verwendet, sind Gummiventile oder Metallschraubventile mit Befestigung von außen, die den Normen DIN, E.T.R.T.O oder Tire and Rim entsprechen, zulässig. Werden Ventile mit TPMS-Sensor verwendet, so sind die Hinweise und Vorgaben der Hersteller zu beachten. Die Ventile und Sensoren müssen für den vorgeschriebenen Luftdruck und die bauartbedingte Höchstgeschwindigkeit geeignet sein. Die Ventile dürfen nicht über den Felgenrand hinausragen.
- A32** Es dürfen nur feingliedrige Schneeketten, die nicht mehr als 12 mm einschließlich Ketten-schloss auftragen, an der Hinterachse verwendet werden.
- A56** Die Rad-/Reifen-Kombination ist nur zulässig an Fahrzeugausführungen mit Allradantrieb (z.B. 4WD, Quattro, Syncro, 4-Matic, 4x4 u. ä.)
- A57** Diese Rad-/Reifen-Kombination(en) ist (sind) zulässig an Fahrzeugausführungen mit Front bzw. Heck-Antrieb und Allradantrieb (z.B. 2WD, 4WD, Quattro, Syncro, 4-Matic, 4x4, u. ä.)
- A58** Rad-Reifen-Kombination(en) nicht zulässig an Fahrzeugen mit Allradantrieb.
- A61** Nicht zulässig für Fahrzeugausführungen mit extra verlängerter Karosserie (Fahrzeuglänge über 5200 mm).
- A8b** Aufgrund fehlender Freigängigkeit zur Bremsanlage ist das Sonderrad nicht zulässig für Fahrzeugausführungen mit Brembo-Bremssattel in Verbindung mit Bremsscheibendurchmesser 345 mm an Achse 1.
- A99** Zum Auswuchten der Räder dürfen an der Felgenaußenseite nur Klebegewichte im Felgenbett angebracht werden. Bei der Auswahl und Anbringung der Klebegewichte ist auf einen Mindestabstand von 2 mm zum Bremssattel zu achten.
- AHa** Die Rad/Reifen-Kombination ist zulässig für Fahrzeugausführungen mit Heckantrieb.
- B03** Die Zulässigkeit der Sonderräder ist nicht geprüft für Fahrzeuge, die serienmäßig ausschließlich mit größeren und/oder breiteren Serienrädern bzw. Serienreifen ausgerüstet sind (u. a. Fahrzeugschein, Zulassungsbescheinigung I, COC-Papier oder Bedienungsanleitung).
- B10** Rad nicht zulässig an Fahrzeugausführungen mit Bremsscheibendurchmesser 360mm an Achse 1.
- B60** Aufgrund fehlender Freigängigkeit zur Bremsanlage ist die Verwendung der Sonderräder nicht zulässig für Fahrzeugausführungen mit Bremsscheibendurchmesser 360 mm an Achse1.
- B70** Nur zulässig für Fahrzeugausführungen mit Bremsscheibendurchmesser 342 mm an Achse 1.
- B90** Räder nicht zulässig an Fahrzeugausführungen mit Bremsscheibendurchmesser 356 mm an Achse 1.
- BnK** Die Räder sind nicht an Fahrzeugausführungen mit Keramik-Bremsen zulässig.
- Car** Die Rad/Reifen-Kombination ist zulässig für Fahrzeugausführungen der Karosserieform Kombilimousine (Avant, Break, Caravan, Grandtour, Kombi, Sportswagon, T-Modell, Touring, Tourer, Turnier, Variant, ...).

**Anlage 13** zum Prüfbericht Nr. **55009716** (3. Ausfertigung)Prüfgegenstand  
HerstellerPKW-Sonderrad 8.0 J x 19H2 Typ CI20  
BBS automotive GmbH

Seite 9 von 15

**Cbo** Die Rad-/Reifen-Kombination ist zulässig für Fahrzeugausführungen der Karosserieform Cabrio-Limousine, Roadster.

**Cpe** Die Rad-/Reifen-Kombination ist zulässig für Fahrzeugausführungen der Karosserieform Coupé.

**DE0** Aufgrund fehlender Freigängigkeit zur Bremsanlage sind die Sonderräder nicht zulässig an Fahrzeugen mit Bremsscheibendurchmesser 320 mm an Achse2.

**F23** Rad/Reifen-Kombination nur für Fahrzeugausführungen mit Verbundlenkerhinterachse.

**F24** Rad/Reifen-Kombination nur für Fahrzeugausführungen mit Viel- bzw. Mehrlenkerhinterachse (Einzelradaufhängung).

**F38** Rad/Reifenkombination nur zulässig an Fahrzeugausführungen mit Luftfederung.

**F39** Rad/Reifenkombination nicht zulässig an Fahrzeugausführungen mit Luftfederung.

**Fih** Die Rad-/Reifen-Kombination ist zulässig für Fahrzeugausführungen der Karosserieform Schräghecklimousine (Fließheck, 3-türig und 5-türig).

**G01** Es ist der Nachweis zu erbringen, dass die Anzeige des Geschwindigkeitsmessers und Wegstreckenzählers innerhalb der Toleranzen (75/443/EWG, ECE-R39, § 57 StVZO) liegt. Wird die Anzeige angeglichen, sind die in den Fahrzeugpapieren (u. a. Fahrzeugschein, Zulassungsbescheinigung I oder COC-Papier) eingetragenen Reifengrößen zu überprüfen.

**G46** Ist die Reifengröße 195/65R15 keine der serienmäßigen Reifengrößen (u. a. Fahrzeugschein, Zulassungsbescheinigung I, COC-Papier oder Bedienungsanleitung), so ist der Nachweis zu erbringen, dass die Anzeige des Geschwindigkeitsmessers und Wegstreckenzählers innerhalb der Toleranzen (75/443/EWG, ECE-R39, § 57 StVZO) liegt. Wird die Anzeige angeglichen, sind die in den Fahrzeugpapieren (u. a. Fahrzeugschein, Zulassungsbescheinigung I oder COC-Papier) eingetragenen Reifengrößen zu überprüfen.

**G86** Ist die Reifengröße 235/40R18 oder 235/35R19 keine der serienmäßigen Reifengrößen (u. a. Fahrzeugschein, Zulassungsbescheinigung I, COC-Papier oder Bedienungsanleitung), so ist der Nachweis zu erbringen, dass die Anzeige des Geschwindigkeitsmessers und Wegstreckenzählers innerhalb der Toleranzen (75/443/EWG, ECE-R39, § 57 StVZO) liegt. Wird die Anzeige angeglichen, sind die in den Fahrzeugpapieren (u. a. Fahrzeugschein, Zulassungsbescheinigung I oder COC-Papier) eingetragenen Reifengrößen zu überprüfen.

**G90** Ist 19 Zoll keine Serien-Bereifung (u. a. Fahrzeugschein, Zulassungsbescheinigung I, COC-Papier oder Bedienungsanleitung), so ist der Nachweis zu erbringen, dass die Anzeige des Geschwindigkeitsmessers und Wegstreckenzählers innerhalb der Toleranzen (75/443/EWG, ECE-R39, § 57 StVZO) liegt. Wird die Anzeige angeglichen, sind die in den Fahrzeugpapieren (u. a. Fahrzeugschein, Zulassungsbescheinigung I oder COC-Papier) eingetragenen Reifengrößen zu überprüfen.

**G94** Ist die Reifengröße 235/55R17 keine der serienmäßigen Reifengrößen (u. a. Fahrzeugschein, Zulassungsbescheinigung I, COC-Papier oder Bedienungsanleitung), so ist der Nachweis zu erbringen, dass die Anzeige des Geschwindigkeitsmessers und Wegstreckenzählers innerhalb der Toleranzen (75/443/EWG, ECE-R39, § 57 StVZO) liegt. Wird die Anzeige angeglichen, sind die in den Fahrzeugpapieren (u. a. Fahrzeugschein, Zulassungsbescheinigung I oder COC-Papier) eingetragenen Reifengrößen zu überprüfen.

**K14** An der Vorderachse ist durch Nacharbeit der Frontschürze am Übergang zum Kotflügel eine ausreichende Freigängigkeit der Rad-/ Reifenkombination herzustellen.



**Anlage 13** zum Prüfbericht Nr. **55009716** (3. Ausfertigung)Prüfgegenstand  
HerstellerPKW-Sonderrad 8.0 J x 19H2 Typ CI20  
BBS automotive GmbH

Seite 10 von 15

**K1a** Die Radabdeckung an Achse 1 ist durch Ausstellen der Frontschürze und des Kotflügels oder durch Anbau von dauerhaft befestigten Karosserieteilen im Bereich 0° bis 30° vor Radmitte herzustellen. Die gesamte Breite der Rad-/Reifenkombination muss, unter Beachtung des maximal möglichen Betriebsmaßes des Reifens (1,04-fache der Nennbreite des Reifens), in dem oben genannten Bereich abgedeckt sein.

**K1b** Die Radabdeckung an Achse 1 ist durch Ausstellen des Kotflügels oder durch Anbau von dauerhaft befestigten Karosserieteilen im Bereich 0° bis 50° hinter Radmitte herzustellen. Die gesamte Breite der Rad-/Reifenkombination muss, unter Beachtung des maximal möglichen Betriebsmaßes des Reifens (1,04-fache der Nennbreite des Reifens), in dem oben genannten Bereich abgedeckt sein.

**K1c** Die Radabdeckung an Achse 1 ist durch Ausstellen der Frontschürze und des Kotflügels oder durch Anbau von dauerhaft befestigten Karosserieteilen im Bereich 30° vor bis 50° hinter Radmitte herzustellen. Die gesamte Breite der Rad-/Reifenkombination muss, unter Beachtung des maximal möglichen Betriebsmaßes des Reifens (1,04-fache der Nennbreite des Reifens), in dem oben genannten Bereich abgedeckt sein.

**K2a** Die Radabdeckung an Achse 2 ist durch Ausstellen des Kotflügels oder durch Anbau von dauerhaft befestigten Karosserieteilen im Bereich 0° bis 30° vor Radmitte herzustellen. Die gesamte Breite der Rad-/Reifenkombination muss, unter Beachtung des maximal möglichen Betriebsmaßes des Reifens (1,04-fache der Nennbreite des Reifens), in dem oben genannten Bereich abgedeckt sein.

**K2b** Die Radabdeckung an Achse 2 ist durch Ausstellen der Heckschürze und des Kotflügels oder durch Anbau von dauerhaft befestigten Karosserieteilen im Bereich 0° bis 50° hinter Radmitte herzustellen. Die gesamte Breite der Rad-/Reifenkombination muss, unter Beachtung des maximal möglichen Betriebsmaßes des Reifens (1,04-fache der Nennbreite des Reifens), in dem oben genannten Bereich abgedeckt sein.

**K2c** Die Radabdeckung an Achse 2 ist durch Ausstellen der Heckschürze und des Kotflügels oder durch Anbau von dauerhaft befestigten Karosserieteilen im Bereich 30° vor bis 50° hinter Radmitte herzustellen. Die gesamte Breite der Rad-/Reifenkombination muss, unter Beachtung des maximal möglichen Betriebsmaßes des Reifens (1,04-fache der Nennbreite des Reifens), in dem oben genannten Bereich abgedeckt sein.

**K41** An Achse 1 ist durch Nacharbeiten der Radhausausschnittkanten eine ausreichende Freigängigkeit der Rad-Reifenkombination herzustellen.

**K42** An Achse 2 ist durch Nacharbeiten der Radhausausschnittkanten eine ausreichende Freigängigkeit der Rad-Reifenkombination herzustellen.

**K43** An Achse 1 ist durch Aufweiten der Kotflügel bzw. inneren Seitenteile eine ausreichende Freigängigkeit der Rad-Reifen-Kombination herzustellen.

**K44** An Achse 2 ist durch Aufweiten der Kotflügel bzw. inneren Seitenteile eine ausreichende Freigängigkeit der Rad-Reifenkombination herzustellen.

**K4i** An Achse 2 ist die Radhausinnenverkleidung an der Radhausausschnittkante auszuschneiden bzw. um 5 mm zu kürzen und anschließend dauerhaft neu zu befestigen.

**K56** Durch Nacharbeit der Heckschürze am Übergang zum Radhausausschnitt ist eine ausreichende Freigängigkeit der Rad-Reifenkombination herzustellen.

**Anlage 13** zum Prüfbericht Nr. **55009716** (3. Ausfertigung)Prüfgegenstand  
HerstellerPKW-Sonderrad 8.0 J x 19H2 Typ CI20  
BBS automotive GmbH

Seite 11 von 15

**K5d** An Achse 1 sind die Radhausausschnittkanten im Bereich 200 mm vor bis 200 mm hinter Radmitte vollständig umzulegen.

**K5v** An Achse 1 sind die Kunststoff-Radhausausschnittkanten im Bereich 100 mm vor bis 100 mm hinter Radmitte um 5 mm auszuschneiden bzw. zu kürzen.

**K6d** An Achse 2 sind die Radhausausschnittkanten im Bereich 200 mm vor bis 200 mm hinter Radmitte vollständig umzulegen.

**K6f** An Achse 2 sind die Radhausausschnittkanten im Bereich 300 mm vor bis 150 mm nach Radmitte vollständig umzulegen.

**K7a** An Achse 1 sind die Radhausausschnittkanten im Bereich 100 mm vor bis 100 mm hinter Radmitte um 5 mm aufzuweiten.

**K7i** An Achse 1 sind die Radhausausschnittkanten im Bereich 200 mm vor bis 200 mm hinter Radmitte um 10 mm aufzuweiten.

**K8h** An Achse 2 sind die Radhausausschnittkanten im Bereich 300 mm vor bis 200 mm hinter Radmitte um 5 mm aufzuweiten.

**KMV** Betrifft nur Fahrzeugvarianten mit serienmäßigen Kunststoffverbreiterungen bzw. mit zusätzlichen Kotflügelverbreiterungen (Radlaufleisten).

**KOV** Betrifft nur Fahrzeugvarianten ohne serienmäßige Kunststoffverbreiterungen bzw. ohne zusätzliche Kotflügelverbreiterungen (Radlaufleisten).

**L05** Die Verwendung dieser Rad-/Reifen-Kombination(en) ist(sind) nicht zulässig an Fahrzeugen mit Allradlenkung (4WS).

**Lim** Die Rad-/Reifen-Kombination ist zulässig für Fahrzeugausführungen der Karosserieform Limousine.

**M+S** Diese Reifengröße ist nur zulässig als M+S-Bereifung.

**NA1** Nicht zulässig bei Fahrzeugen (Audi A6 allroad, Typ 4G) mit serienmäßigen Reifengrößen 235/55R18, 255/45R19 oder 255/40R20 (u. a. Fahrzeugschein, Zulassungsbescheinigung I, COC-Papier oder Bedienungsanleitung).

**NBF** Nicht für gepanzerte bzw. beschussgeschützte Fahrzeugausführungen.

**NoD** Nicht zulässig für Fahrzeugausführungen mit Dieselmotor.

**NoE** Nicht für "reines" Elektrofahrzeug (Battery Electric Vehicle "BEV").

**NoH** Nicht für Hybrid-Fahrzeuge bzw. Fahrzeugausführungen mit Hybridantrieb (Hybridelektrofahrzeug).

**NoP** Nicht für Plug-in Hybrid-Fahrzeuge bzw. extern aufladbare Hybrid-Elektro-Fahrzeuge (PHEV bzw. OVC-HEV).

**Po1** Aufgrund fehlender Freigängigkeit zur Bremsanlage sind die Räder nicht zulässig an Fahrzeugen mit Bremsscheibendurchmesser 318 mm an Achse 1.

**R03** Diese Reifengröße ist nur an Achse 2 zulässig.

**Anlage 13** zum Prüfbericht Nr. **55009716** (3. Ausfertigung)Prüfgegenstand  
HerstellerPKW-Sonderrad 8.0 J x 19H2 Typ CI20  
BBS automotive GmbH

Seite 12 von 15

**R37** Diese Reifengröße ist nicht geprüft für Fahrzeuge, die serienmäßig ausschließlich mit größeren und/oder breiteren Reifengrößen (u. a. Fahrzeugschein, Zulassungsbescheinigung I, COC-Papier oder Bedienungsanleitung) ausgerüstet sind.

**R91** Diese Reifengröße ist zulässig bei Fahrzeugen mit serienmäßiger Reifengröße 245/45R19 (u. a. Fahrzeugschein, Zulassungsbescheinigung I, COC-Papier oder Bedienungsanleitung).

**S01** Zur Befestigung der Räder dürfen nur die mitgelieferten Befestigungsmittel Nr. S01 (siehe Seite 1) verwendet werden.

**S02** Zur Befestigung der Räder dürfen nur die mitgelieferten Befestigungsmittel Nr. S02 (siehe Seite 1) verwendet werden.

**S03** Zur Befestigung der Räder dürfen nur die mitgelieferten Befestigungsmittel Nr. S03 (siehe Seite 1) verwendet werden.

**S04** Zur Befestigung der Räder dürfen nur die mitgelieferten Befestigungsmittel Nr. S04 (siehe Seite 1) verwendet werden.

**S05** Zur Befestigung der Räder dürfen nur die mitgelieferten Befestigungsmittel Nr. S05 (siehe Seite 1) verwendet werden.

**T00** Reifen (LI 100) nur zulässig für Fahrzeuge mit zul. Achslasten bis 1600 kg (Fzg.-Schein, Ziff. 16 bzw. Zulassungsbescheinigung Feld 8). Abschläge der Tragfähigkeit aufgrund der Bauartbedingten Höchstgeschwindigkeit (Fzg.-Schein, Ziff. 6 bzw. Zulassungsbescheinigung Feld T) sind zu berücksichtigen.

**T02** Reifen (LI 102) nur zulässig für Fahrzeuge mit zul. Achslasten bis 1700 kg (Fzg.-Schein, Ziff. 16 bzw. Zulassungsbescheinigung Feld 8). Abschläge der Tragfähigkeit aufgrund der Bauartbedingten Höchstgeschwindigkeit (Fzg.-Schein, Ziff. 6 bzw. Zulassungsbescheinigung Feld T) sind zu berücksichtigen.

**T84** Reifen (LI 84) nur zulässig für Fahrzeuge mit zul. Achslasten bis 1000 kg (Fzg.-Schein, Ziff. 16 bzw. Zulassungsbescheinigung Feld 8). Abschläge der Tragfähigkeit aufgrund der Bauartbedingten Höchstgeschwindigkeit (Fzg.-Schein, Ziff. 6 bzw. Zulassungsbescheinigung Feld T) sind zu berücksichtigen.

**T85** Reifen (LI 85) nur zulässig für Fahrzeuge mit zul. Achslasten bis 1030 kg (Fzg.-Schein, Ziff. 16 bzw. Zulassungsbescheinigung Feld 8). Abschläge der Tragfähigkeit aufgrund der Bauartbedingten Höchstgeschwindigkeit (Fzg.-Schein, Ziff. 6 bzw. Zulassungsbescheinigung Feld T) sind zu berücksichtigen.

**T87** Reifen (LI 87) nur zulässig für Fahrzeuge mit zul. Achslasten bis 1090 kg (Fzg.-Schein, Ziff. 16 bzw. Zulassungsbescheinigung Feld 8). Abschläge der Tragfähigkeit aufgrund der Bauartbedingten Höchstgeschwindigkeit (Fzg.-Schein, Ziff. 6 bzw. Zulassungsbescheinigung Feld T) sind zu berücksichtigen.

**T88** Reifen (LI 88) nur zulässig für Fahrzeuge mit zul. Achslasten bis 1120 kg (Fzg.-Schein, Ziff. 16 bzw. Zulassungsbescheinigung Feld 8). Abschläge der Tragfähigkeit aufgrund der Bauartbedingten Höchstgeschwindigkeit (Fzg.-Schein, Ziff. 6 bzw. Zulassungsbescheinigung Feld T) sind zu berücksichtigen.



**Anlage 13** zum Prüfbericht Nr. **55009716** (3. Ausfertigung)Prüfgegenstand  
HerstellerPKW-Sonderrad 8.0 J x 19H2 Typ CI20  
BBS automotive GmbH

Seite 13 von 15

**T89** Reifen (LI 89) nur zulässig für Fahrzeuge mit zul. Achslasten bis 1160 kg (Fzg.-Schein, Ziff. 16 bzw. Zulassungsbescheinigung Feld 8). Abschläge der Tragfähigkeit aufgrund der Bauartbedingten Höchstgeschwindigkeit (Fzg.-Schein, Ziff. 6 bzw. Zulassungsbescheinigung Feld T) sind zu berücksichtigen.

**T91** Reifen (LI 91) nur zulässig für Fahrzeuge mit zul. Achslasten bis 1230 kg (Fzg.-Schein, Ziff. 16 bzw. Zulassungsbescheinigung Feld 8). Abschläge der Tragfähigkeit aufgrund der Bauartbedingten Höchstgeschwindigkeit (Fzg.-Schein, Ziff. 6 bzw. Zulassungsbescheinigung Feld T) sind zu berücksichtigen.

**T92** Reifen (LI 92) nur zulässig für Fahrzeuge mit zul. Achslasten bis 1260 kg (Fzg.-Schein, Ziff. 16 bzw. Zulassungsbescheinigung Feld 8). Abschläge der Tragfähigkeit aufgrund der Bauartbedingten Höchstgeschwindigkeit (Fzg.-Schein, Ziff. 6 bzw. Zulassungsbescheinigung Feld T) sind zu berücksichtigen.

**T93** Reifen (LI 93) nur zulässig für Fahrzeuge mit zul. Achslasten bis 1300 kg (Fzg.-Schein, Ziff. 16 bzw. Zulassungsbescheinigung Feld 8). Abschläge der Tragfähigkeit aufgrund der Bauartbedingten Höchstgeschwindigkeit (Fzg.-Schein, Ziff. 6 bzw. Zulassungsbescheinigung Feld T) sind zu berücksichtigen.

**T94** Reifen (LI 94) nur zulässig für Fahrzeuge mit zul. Achslasten bis 1340 kg (Fzg.-Schein, Ziff. 16 bzw. Zulassungsbescheinigung Feld 8). Abschläge der Tragfähigkeit aufgrund der Bauartbedingten Höchstgeschwindigkeit (Fzg.-Schein, Ziff. 6 bzw. Zulassungsbescheinigung Feld T) sind zu berücksichtigen.

**T95** Reifen (LI 95) nur zulässig für Fahrzeuge mit zul. Achslasten bis 1380 kg (Fzg.-Schein, Ziff. 16 bzw. Zulassungsbescheinigung Feld 8). Abschläge der Tragfähigkeit aufgrund der Bauartbedingten Höchstgeschwindigkeit (Fzg.-Schein, Ziff. 6 bzw. Zulassungsbescheinigung Feld T) sind zu berücksichtigen.

**T96** Reifen (LI 96) nur zulässig für Fahrzeuge mit zul. Achslasten bis 1420 kg (Fzg.-Schein, Ziff. 16 bzw. Zulassungsbescheinigung Feld 8). Abschläge der Tragfähigkeit aufgrund der Bauartbedingten Höchstgeschwindigkeit (Fzg.-Schein, Ziff. 6 bzw. Zulassungsbescheinigung Feld T) sind zu berücksichtigen.

**T98** Reifen (LI 98) nur zulässig für Fahrzeuge mit zul. Achslasten bis 1500 kg (Fzg.-Schein, Ziff. 16 bzw. Zulassungsbescheinigung Feld 8). Abschläge der Tragfähigkeit aufgrund der Bauartbedingten Höchstgeschwindigkeit (Fzg.-Schein, Ziff. 6 bzw. Zulassungsbescheinigung Feld T) sind zu berücksichtigen.

**T99** Reifen (LI 99) nur zulässig für Fahrzeuge mit zul. Achslasten bis 1550 kg (Fzg.-Schein, Ziff. 16 bzw. Zulassungsbescheinigung Feld 8). Abschläge der Tragfähigkeit aufgrund der Bauartbedingten Höchstgeschwindigkeit (Fzg.-Schein, Ziff. 6 bzw. Zulassungsbescheinigung Feld T) sind zu berücksichtigen.

**V00** Unterschiedliche Reifengrößen auf Vorder- und Hinterachse sind nicht zulässig für Fahrzeugausführungen mit Allradantrieb (z.B. AWD, 4-Matic, Syncro, 4x4,...).

**Anlage 13** zum Prüfbericht Nr. **55009716** (3. Ausfertigung)
 Prüfgegenstand  
 Hersteller

 PKW-Sonderrad 8.0 J x 19H2 Typ CI20  
 BBS automotive GmbH

Seite 14 von 15

**V19** Bei Verwendung verschiedener Reifengrößen an Vorder- und Hinterachse sind folgende Reifenkombinationen, sofern die Reifengrößen in der Spalte "Reifen" aufgeführt sind, möglich:

	Vorderachse	Hinterachse
Nr. 1	215/35R19	245/30R19, 255/30R19
Nr. 2	225/35R19	245/30R19, 255/30R19, 265/30R19, 305/25R19
Nr. 3	225/40R19	245/35R19, 255/35R19
Nr. 4	225/45R19	245/40R19, 255/40R19
Nr. 5	225/55R19	275/45R19
Nr. 6	235/35R19	255/30R19, 265/30R19, 275/30R19, 315/25R19
Nr. 7	235/40R19	265/35R19, 275/35R19
Nr. 8	235/45R19	255/40R19
Nr. 9	235/50R19	255/45R19, 265/45R19
Nr. 10	235/55R19	255/50R19, 285/45R19, 295/45R19
Nr. 11	245/30R19	305/25R19
Nr. 12	245/35R19	275/30R19, 285/30R19
Nr. 13	245/40R19	275/35R19, 285/35R19
Nr. 14	245/45R19	275/40R19
Nr. 15	245/50R19	275/45R19
Nr. 16	255/30R19	305/25R19, 315/25R19
Nr. 17	255/35R19	285/30R19, 295/30R19, 305/30R19
Nr. 18	255/40R19	285/35R19, 295/35R19
Nr. 19	255/45R19	285/40R19
Nr. 20	255/50R19	275/45R19, 285/45R19, 295/45R19
Nr. 21	255/55R19	275/50R19

Es sind nur Reifen eines Herstellers und achsweise eines Profiltyps zulässig, für die der Reifen- oder Fahrzeughersteller die Eignung für das jeweilige Fahrzeug bestätigt. Diese Bestätigung ist vom Führer des Fahrzeugs mitzuführen.

**W17** Aufgrund fehlender Freigängigkeit zur Bremsanlage sind die Sonderräder nicht zulässig an Fahrzeugen mit Bremsscheibendurchmesser 330 mm an Achse 1 und 300 mm an Achse 2.

**X72** Diese Reifengröße ist zulässig bei Fahrzeugen mit serienmäßiger Reifengröße 235/55R17, 235/50R18 oder 235/45R19 (u.a. Fahrzeugschein, Zulassungsbescheinigung I, COC-Papier oder Bedienungsanleitung).

**X77** Rad-/Reifenkombination nicht zulässig für Fahrzeugausführungen mit 3. Sitzreihe.

**Y16** Diese Rad-/Reifenkombination ist nicht zulässig an Fahrzeugausführungen mit Automatikgetriebe oder elektrohydraulischem Direktschaltgetriebe.

**Y18** Betrifft nur Fahrzeugvarianten mit manuellem Schaltgetriebe.

**Y63** Aufgrund fehlender Freigängigkeit zur Bremsanlage sind die Räder nicht zulässig an Fahrzeugen mit Bremsscheibendurchmesser 344 mm an Achse 1.

**Y85** Die Rad-/Reifen-Kombination ist zulässig für 5-türige Fahrzeugausführungen der Karosserieform Schräghecklimousine (Fließheck).

**Y92** Aufgrund fehlender Freigängigkeit zur Bremsanlage sind die Räder nicht zulässig an Fahrzeugen mit Bremsscheibendurchmesser 342 mm an Achse 1.

**Anlage 13** zum Prüfbericht Nr. **55009716** (3. Ausfertigung)

Prüfgegenstand  
Hersteller

PKW-Sonderrad 8.0 J x 19H2 Typ CI20  
BBS automotive GmbH

Seite 15 von 15

**Prüfort und Prüfdatum**

Die Verwendungsprüfung fand am 29. Juni 2022 in Lamsheim statt.

**Prüfergebnis**

Aufgrund der durchgeführten Prüfungen bestehen keine technischen Bedenken o.g. Sonderräder unter Beachtung der Auflagen und Hinweise zu verwenden.

Die in diesem Gutachten aufgeführten Fahrzeugtypen entsprechen auch nach der Umrüstung den heute gültigen Vorschriften der StVZO. Das Gutachten verliert seine Gültigkeit, wenn sich entsprechende Bauvorschriften der StVZO ändern oder an den Kraftfahrzeugen Änderungen eintreten, die die Begutachtungspunkte beeinflussen.

Das Gutachten umfasst Blatt 1 bis 15 und gilt für Sonderräder ab Herstellungsdatum Januar 2016.

Der Technische Dienst Typprüfstelle Fahrzeuge/Fahrzeugteile der TÜV Rheinland Kraftfahrt GmbH, Am Grauen Stein, 51105 Köln ist mit seinem Ingenieurzentrum Technologiezentrum Typprüfstelle, Lamsheim für die angewendeten Prüfverfahren vom Kraftfahrt-Bundesamt entsprechend EG-FGV für das Typgenehmigungsverfahren des KBA unter der Nummer KBA-P 00010-96 benannt.

Lamsheim, 29. Juni 2022

Bohlander

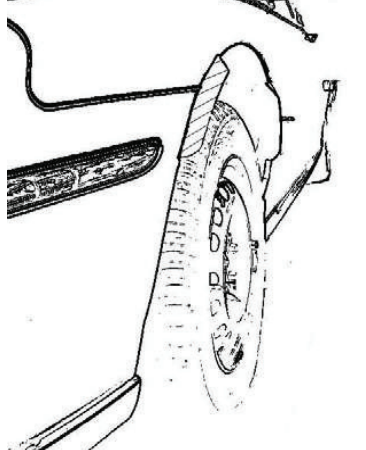
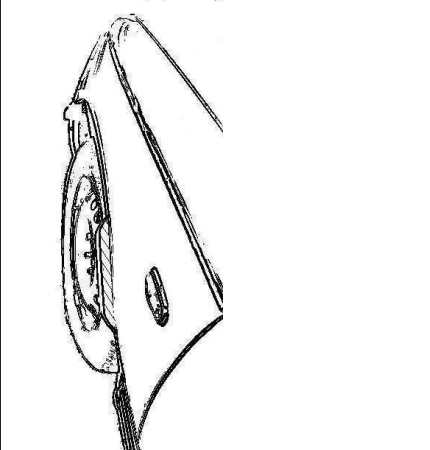

00392724.DOC

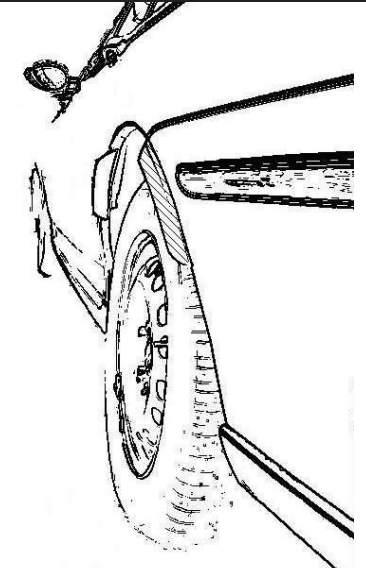
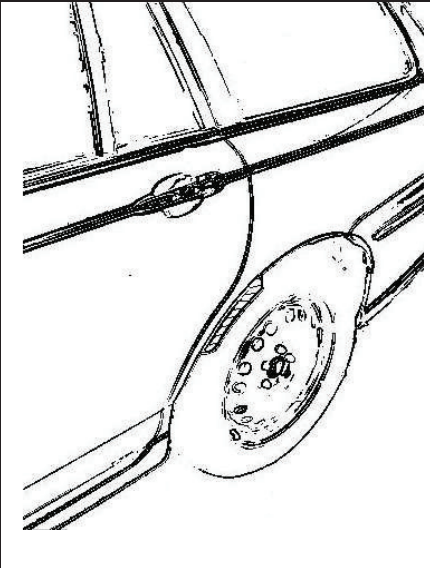

## Hinweisblatt „Radabdeckung“

Die nachfolgenden Bilder stellen schematisch dar, wie und an welchen Stellen die Radabdeckung mit Hilfe von Zusatzleisten (schraffiert), die im Fachhandel (auch als Meterware) in verschiedenen Breiten erhältlich sind, gem. den Auflagen

K1a, K1b, K1c und  
K2a, K2b, K2c

hergestellt werden können. Die Zusatzleisten sind dauerhaft an die äußeren Kotflügelkanten zu kleben.

<b>Vorderachse</b>		
		
<b>Auflage „K1a“</b>	<b>Auflage „K1b“</b>	<b>Auflage „K1c“</b>
Beispiel für eine Leiste im Bereich 0° bis 30° vor der Radmitte	Beispiel für eine Leiste im Bereich 0° bis 50° hinter der Radmitte	Beispiel für eine Leiste im Bereich von 30° vor bis 50° hinter der Radmitte

<b>Hinterachse</b>		
		
<b>Auflage „K2b“</b>	<b>Auflage „K2a“</b>	<b>Auflage „K2c“</b>
Beispiel für eine Leiste im Bereich 0° bis 50° hinter der Radmitte	Beispiel für eine Leiste im Bereich 0° bis 30° vor der Radmitte	Beispiel für eine Leiste im Bereich von 30° vor bis 50° hinter der Radmitte