



Kraftfahrt-Bundesamt

DE-24932 Flensburg

Allgemeine Betriebserlaubnis (ABE) National Type Approval

ausgestellt von:

Kraftfahrt-Bundesamt (KBA)

nach § 22 in Verbindung mit § 20 Straßenverkehrs-Zulassungs-Ordnung (StVZO)
für einen Typ des folgenden Genehmigungsobjektes

Sonderräder für Pkw 8½ J x 19 H2

issued by:

Kraftfahrt-Bundesamt (KBA)

according to § 22 and 20 Straßenverkehrs-Zulassungs-Ordnung (StVZO) for a type
of the following approval object

special wheels for passenger cars 8½ J x 19 H2

Genehmigungsnummer: **50608*06**

Approval number:

1. Genehmigungsinhaber:
Holder of the approval:
BBS automotive GmbH
DE-77761 Schiltach
2. Gegebenenfalls Name und Anschrift des Bevollmächtigten:
If applicable, name and address of representative:
Entfällt
Not applicable
3. Typbezeichnung:
Type:
CI21



Kraftfahrt-Bundesamt

DE-24932 Flensburg

2

Genehmigungsnummer: **50608*06**

Approval number:

4. Aufgebrachte Kennzeichnungen:
Identification markings:
Hersteller oder Herstellerzeichen
Manufacturer or registered manufacturer`s trademark

Felgenreöße
Size of the wheel

Typ und die Ausführung
Type and version

Herstelldatum (Monat und Jahr)
Date of manufacture (month and year)

Genehmigungszeichen
Approval identification

Einpresstiefe
Inset/outset
5. Anbringungsstelle der Kennzeichnungen:
Position of the identification markings:
An der Innen- bzw. Außenseite des Rades
On the inside/outside of the wheel
6. Zuständiger Technischer Dienst:
Responsible Technical Service:
Technischer Dienst der TÜV Rheinland Kraftfahrt GmbH
DE-51105 Köln
7. Datum des Prüfberichts des Technischen Dienstes:
Date of test report issued by the Technical Service:
19.08.2022
8. Nummer des Prüfberichts des Technischen Dienstes:
Number of test report issued by that Technical Service:
55009816 (6. Ausfertigung)



Kraftfahrt-Bundesamt

DE-24932 Flensburg

3

Genehmigungsnummer: **50608*06**

Approval number:

9. Verwendungsbereich:
Range of application:
Das Genehmigungsobjekt „Sonderräder für Pkw“ darf nur zur Verwendung gemäß:
The use of the approval object „special wheels for passenger cars“ is restricted to the application listed:

**Anlage/n zum Prüfbericht
Annex/es of the test report**

22

14, 17

6, 11, 18, 21

3 - 4

1 - 2

2. Ausfertigung

3. Ausfertigung

4. Ausfertigung

5. Ausfertigung

6. Ausfertigung

unter den angegebenen Bedingungen an den dort aufgeführten bzw. beschriebenen Kraftfahrzeugen feilgeboten werden.

The offer for sale is only allowed on the listed vehicles under the specified conditions.

10. Bemerkungen:
Remarks:
Für die in dieser ABE freigegebenen Rad/Reifenkombinationen ist die Berichtigung der Zulassungsbescheinigung Teil I gemäß § 13 Fahrzeug-Zulassungsverordnung (FZV) nicht erforderlich.
The correction of the "Zulassungsbescheinigung Teil I" according to § 13 Fahrzeug-Zulassungsverordnung (FZV) is not required for the wheel/tire combinations listed in this ABE.

Es gelten die im o.g. Gutachten nebst Anlagen festgehaltenen Angaben.
The indications given in the above mentioned test report including its annexes shall apply.

Die Anforderungen des Artikels 31, Absätze 5, 6, 8, 9 und 12 der Richtlinie 2007/46/EG - Verkauf und Inbetriebnahme von Teilen oder Ausrüstungen, von denen ein erhebliches Risiko für das einwandfreie Funktionieren wesentlicher Systeme ausgehen kann - sind sinngemäß erfüllt.

The requirements of Article 31, paragraphs 5, 6, 8, 9 and 12 of directive 2007/46/EC - Sale and entry into service of parts or equipment which are capable of posing a significant risk to the correct functioning of essential systems - are met.

11. Änderungsabnahme gemäß § 19 (3) StVZO:
Acceptance test of the modification as per § 19 (3) StVZO:
Siehe Prüfbericht
See test report



Kraftfahrt-Bundesamt

DE-24932 Flensburg

4

Genehmigungsnummer: **50608*06**

Approval number:

12. Die Genehmigung wird **erweitert**
Approval is **extended**
13. Grund (Gründe) für die Erweiterung der Genehmigung (falls zutreffend):
Reason(s) for the extension (if applicable):
Aktualisierung des Verwendungsbereiches
Update of the range of application
14. Ort: **DE-24932 Flensburg**
Place:
15. Datum: **02.09.2022**
Date:
16. Unterschrift: **Im Auftrag**
Signature:

Nino Pommerencke



Anlagen:

Enclosures:

Gemäß Inhaltsverzeichnis

According to index



Kraftfahrt-Bundesamt

DE-24932 Flensburg

Inhaltsverzeichnis zu den Beschreibungsunterlagen Index to the information package

Nummer der Genehmigung: **50608*06**
Approval No.

Ausgabedatum: **12.05.2016**
Date of issue:

letztes Änderungsdatum: **02.09.2022**
last date of amendment:

Nebenbestimmungen und Rechtsbehelfsbelehrung
Collateral clauses and instruction on right to appeal

Prüfbericht(e) Nr.:

Test report(s) No.:

55009816 (1. Ausfertigung)

55009816 (2. Ausfertigung)

55009816 (3. Ausfertigung)

55009816 (4. Ausfertigung)

55009816 (5. Ausfertigung)

55009816 (6. Ausfertigung)

Datum:

Date

11.04.2016

04.08.2016

25.04.2017

19.02.2018

05.01.2021

19.08.2022

Beschreibungsbogen Nr.:

Information document No.:

CI21

CI21

Datum:

Date

19.01.2016

17.06.2022

Liste der Änderungen:

List of modifications:

Siehe Anlage "Liste der Änderungen" des Prüfberichtes

See appendix "List of modifications" of the test report

Datum:

Date



Kraftfahrt-Bundesamt

DE-24932 Flensburg

Nummer der Genehmigung: **50608*06**

- Anlage -

Nebenbestimmungen und Rechtsbehelfsbelehrung

Nebenbestimmungen

Jede Einrichtung, die dem genehmigten Typ entspricht, ist gemäß der angewendeten Vorschrift zu kennzeichnen.

Das Genehmigungszeichen lautet wie folgt:

KBA 50608

Die Einzelerzeugnisse der reihenweisen Fertigung müssen mit den Genehmigungsunterlagen genau übereinstimmen. Änderungen an den Einzelerzeugnissen sind nur mit ausdrücklicher Zustimmung des Kraftfahrt-Bundesamtes gestattet.

Änderungen der Firmenbezeichnung, der Anschrift und der Fertigungsstätten sowie eines bei der Erteilung der Genehmigung benannten Zustellungsbevollmächtigten oder bevollmächtigten Vertreters sind dem Kraftfahrt-Bundesamt unverzüglich mitzuteilen.

Verstöße gegen diese Bestimmungen können zum Widerruf der Genehmigung führen und können überdies strafrechtlich verfolgt werden.

Die Genehmigung erlischt, wenn sie zurückgegeben oder entzogen wird, oder der genehmigte Typ den Rechtsvorschriften nicht mehr entspricht. Der Widerruf kann ausgesprochen werden, wenn die für die Erteilung und den Bestand der Genehmigung geforderten Voraussetzungen nicht mehr bestehen, wenn der Genehmigungsinhaber gegen die mit der Genehmigung verbundenen Pflichten - auch soweit sie sich aus den zu dieser Genehmigung zugeordneten besonderen Auflagen ergeben - verstößt oder wenn sich herausstellt, dass der genehmigte Typ den Erfordernissen der Verkehrssicherheit oder des Umweltschutzes nicht entspricht.

Das Kraftfahrt-Bundesamt kann jederzeit die ordnungsgemäße Ausübung der durch diese Genehmigung verliehenen Befugnisse, insbesondere die genehmigungsgerechte Fertigung sowie die Maßnahmen zur Übereinstimmung der Produktion, nachprüfen. Es kann zu diesem Zweck Proben entnehmen oder entnehmen lassen. Dem Kraftfahrt-Bundesamt und/oder seinen Beauftragten ist ungehinderter Zutritt zu Produktions- und Lagerstätten zu gewähren.

Die mit der Erteilung der Genehmigung verliehenen Befugnisse sind nicht übertragbar. Schutzrechte Dritter werden durch diese Genehmigung nicht berührt.

Rechtsbehelfsbelehrung

Gegen diese Genehmigung kann innerhalb eines Monats nach Bekanntgabe Widerspruch erhoben werden. Der Widerspruch ist beim **Kraftfahrt-Bundesamt, Fördestraße 16, DE-24944 Flensburg**, schriftlich oder zur Niederschrift einzulegen.



Kraftfahrt-Bundesamt

DE-24932 Flensburg

2

Approval No.: **50608*06**

- Attachment -

Collateral clauses and instruction on right to appeal

Collateral clauses

All equipment which corresponds to the approved type is to be identified according to the applied regulation.

The approval identification is as follows: - see German version -

The individual production of serial fabrication must be in exact accordance with the approval documents. Changes in the individual production are only allowed with express consent of the Kraftfahrt-Bundesamt.

Changes in the name of the company, the address and the manufacturing plant as well as one of the parties given the authority to delivery or authorised representative named when the approval was granted is to be immediately disclosed to the Kraftfahrt-Bundesamt.

Breach of this regulation can lead to recall of the approval and moreover can be legally prosecuted.

The approval expires if it is returned or withdrawn or if the type approved no longer complies with the legal requirements. The revocation can be made if the demanded requirements for issuance and the continuance of the approval no longer exist, if the holder of the approval violates the duties involved in the approval, also to the extent that they result from the assigned conditions to this approval, or if it is determined that the approved type does not comply with the requirements of traffic safety or environmental protection.

The Kraftfahrt-Bundesamt may check the proper exercise of the conferred authority taken from this approval at any time. In particular this means the compliant production as well as the measures for conformity of production. For this purpose samples can be taken or have taken. The employees or the representatives of the Kraftfahrt-Bundesamt may get unhindered access to the production and storage facilities.

The conferred authority contained with issuance of this approval is not transferable. Trade mark rights of third parties are not affected with this approval.

Instruction on right to appeal

This approval can be appealed within one month after notification. The appeal is to be filed in writing or as a transcript at the **Kraftfahrt-Bundesamt, Fördestraße 16, DE-24944 Flensburg.**

Prüfbericht Nr. **55009816** (6. Ausfertigung)

Prüfgegenstand PKW-Sonderrad 8,5 J x 19H2 Typ CI21
 Hersteller BBS automotive GmbH

Seite 1 von 4

Auftraggeber BBS automotive GmbH
 Welschdorf 220
 77761 Schiltach
 01 102 100141

Prüfgegenstand PKW-Sonderrad
 Typ CI21
 Radgröße 8,5 J x 19 H2
 Zentrierart Mittenzentrierung

Ausführung	Kennzeichnung Rad/ Zentrierring	Lochzahl/ Lochkreis- \varnothing (mm)/ Mittenloch- \varnothing (mm)	Ein- press- tiefe (mm)	Rad- last (kg)	Abroll- umfang (mm)	Gültig ab Herstell- datum
-	CI2101 / 09.23.585 \varnothing 57	5/112/57,1	32	790	2261	1/2016
-	CI2103 / 09.23.585 \varnothing 57	5/112/57,1	45	750	2117	1/2016
-	CI2101 / 09.23.444 \varnothing 66.5 für M-Benz bzw. 09.23.607 \varnothing 66.5 für Audi	5/112/66,6	32	790	2261	1/2016
-	CI2101 / 09.23.444 \varnothing 66.5	5/112/66,6	32	790	2261	1/2016
-	CI2103 / 09.23.444 \varnothing 66.5	5/112/66,6	45	750	2117	1/2016
-	CI2103 / 09.23.444 \varnothing 66.5 für M-Benz bzw. 09.23.607 \varnothing 66.5 für Audi	5/112/66,6	45	750	2117	1/2016
-	CI2103 / 09.23.632 \varnothing 66.5	5/112/66,6	45	750	2117	1/2016
-	CI2104 / 09.23.412 \varnothing 60.0	5/114,3/60,1	36	780	2284	7/2016
-	CI2105 / 09.23.412 \varnothing 60.0	5/114,3/60,1	43	750	2284	7/2016
-	CI2104 / 09.23.433 \varnothing 64.0	5/114,3/64,1	36	780	2284	7/2016
-	CI2105 / 09.23.433 \varnothing 64.0	5/114,3/64,1	43	750	2284	7/2016
-	CI2104 / 10.02.3944 \varnothing 64.1	5/114,3/64,2	36	780	2284	7/2016
-	CI2104 / 09.23.413 \varnothing 66.0	5/114,3/66,1	36	780	2284	7/2016
-	CI2105 / 09.23.413 \varnothing 66.0	5/114,3/66,1	43	750	2284	7/2016
-	CI2104 / 09.23.414 \varnothing 67.0	5/114,3/67,1	36	780	2284	7/2016
-	CI2105 / 09.23.414 \varnothing 67.0	5/114,3/67,1	43	750	2284	7/2016
-	CI2102 / 09.23.630 \varnothing 64.1	5/120/64,1	35	780	2142	1/2016
-	CI2102 / 09.23.414 \varnothing 67.0	5/120/67,1	35	780	2142	1/2016
-	CI2102 / 09.23.490 \varnothing 72.5	5/120/72,6	35	780	2142	1/2016

Kennzeichnung

KBA-Nummer 50608
 Herstellerzeichen BBS
 Radtyp und Ausführung CI21 (s.o.)
 Radgröße 8,5 J x 19H2
 Einpreßtiefe ET (s.o.)
 Herkunftsmerkmal MADE IN GERMANY
 Herstellungsdatum Monat und Jahr

Befestigungselemente

Die zu verwendenden Befestigungselemente sowie deren Anzugsmomente sind den Verwendungsbe-
 reichsgutachten zu entnehmen.

Prüfbericht Nr. **55009816** (6. Ausfertigung)Prüfgegenstand
HerstellerPKW-Sonderrad 8,5 J x 19H2 Typ CI21
BBS automotive GmbH

Seite 2 von 4

Prüfungen

Die o.g. Sonderräder wurden gemäß den Richtlinien für die Prüfung von Sonderrädern für Kraftfahrzeuge und ihre Anhänger vom 25. November 1998 geprüft.

Folgende Prüfungen wurden mit positivem Ergebnis abgeschlossen:

- Biegeumlaufprüfung
- Abrollprüfung
- Impactprüfung

Folgende Testdaten liegen der Biegeumlaufprüfung zugrunde:

Ausführung	Anschluß	Einpress- tiefe (mm)	Radlast (kg)	Abroll- umfang (mm)	Ver- fahren	Datum	Ort
-	5/112	32	790	2261	ZnO	01/2016	TÜV SÜD Auto Service GmbH
-	5/112	45	750	2117	ZnO	01/2016	TÜV SÜD Auto Service GmbH
-	5/114,3	36	780	2284	ZnO	07/2016	TÜV SÜD Auto Service GmbH
-	5/114,3	43	750	2284	ZnO	07/2016	TÜV SÜD Auto Service GmbH
-	5/120	35	780	2142	ZnO	01/2016	TÜV SÜD Auto Service GmbH

ZnO=Zinkoxydpaste

Folgende Testdaten liegen der Impactprüfung zugrunde:

Ausführung	Anschluß	Einpress- tiefe (mm)	Radlast (kg)	Reifengröße	Datum	Ort
-	5/120	35	780	215/35R19	01/2016	TÜV SÜD Auto Service GmbH
-	5/112	32	790	215/35R19	01/2016	TÜV SÜD Auto Service GmbH
-	5/112	45	750	215/35R19	01/2016	TÜV SÜD Auto Service GmbH
-	5/114,3	43	780	215/35R19	07/2016	TÜV SÜD Auto Service GmbH

Folgende Testdaten liegen der Abrollprüfung zugrunde:

Ausführung	Anschluß	Einpress- tiefe (mm)	Radlast (kg)	Reifengröße	Ver- fahren	Datum	Ort
-	5/112	32	790	275/55R19	FE	01/2016	TÜV SÜD Auto Service GmbH
-	5/120	35	780	275/55R19	FE	01/2016	TÜV SÜD Auto Service GmbH
-	5/112	45	750	275/55R19	FE	01/2016	TÜV SÜD Auto Service GmbH
-	5/114,3	43	780	275/55R19	FE	07/2016	TÜV SÜD Auto Service GmbH

FE=Farbeindringverfahren

Prüfbericht Nr. **55009816** (6. Ausfertigung)Prüfgegenstand
HerstellerPKW-Sonderrad 8,5 J x 19H2 Typ CI21
BBS automotive GmbH

Seite 3 von 4

Die Prüfstrecke wurde von je zwei Prüfrädern ohne Anriss zurückgelegt. Die Anzugsmomente der Befestigungsmittel waren nicht verringert.

Aufgrund bereits positiv durchgeführter Prüfungen an vergleichbaren Rädern des genannten Radtyps sind die folgenden Prüfungen nicht mehr erforderlich:

- Salzsprühtest

Die Maße und Toleranzen entsprechen in wesentlichen Punkten der ETRTO.

Die Zusammensetzung, die Festigkeitswerte und das Korrosionsverhalten des verwendeten Werkstoffes sind in der Radbeschreibung des Herstellers aufgeführt.

Das Gewicht der Sonderradausführung CI2101 (lackiert, ohne Deckel) betrug 11,4 kg.

Prüfort und Prüfdatum

Die Festigkeitsprüfung des Sonderradtyps wurde in München von der TÜV SÜD Auto Service GmbH ab Januar 2016 durchgeführt.

Prüfergebnis

Aufgrund der durchgeführten Prüfungen bestehen keine technischen Bedenken o.g. Sonderräder an den in den Verwendungsbereichsgutachten genannten Fahrzeugen und den dort aufgeführten Bedingungen zu verwenden.

Anlagen

Beschreibung	-	19.01.2016
	mit Änderung vom	17.06.2022
Radzeichnung	CI2101-W-MACH_05	06.07.2015
	mit Änderung vom	30.05.2022
Radzeichnung	CI2102-W-MACH_05	09.07.2015
	mit Änderung vom	31.05.2022
Radzeichnung	CI2103-W-MACH_07	13.07.2015
	mit Änderung vom	31.05.2022
Radzeichnung	CI2104-W-MACH_03	14.03.2016
	mit Änderung vom	31.05.2022
Radzeichnung	CI2105-W-MACH_03	15.03.2016
	mit Änderung vom	31.05.2022
Nabenkappenzeichnung	Z.-Nr. 10023598_00	04.06.2020
Zentrierringzeichnung D70 mm	Z.-Nr. 09 23 404_12	09.04.1992
	mit Änderung vom	02.12.2016
Zentrierringzeichnung D82 mm	Z.-Nr. 09 23 412_28	13.09.2013
	mit Änderung vom	27.04.2021
Runddrahtsprengring	Z.-Nr. 09 23 409_07	09.04.1992
	mit Änderung vom	19.02.2021

Anlagen (Fortsetzung)

Befestigungsmittelzeichnung Bimecc D30	BBS Art.Nr. 09.23.004 M_D30 mit Änderung vom	03.03.2003 20.07.2017
Befestigungsmittelzeichnung Bimecc D31	BBS Art.Nr. 09.23.036 M_D31 mit Änderung vom	31.03.2003 18.02.2013
Befestigungsmittelzeichnung Bimecc D50	BBS Art.Nr. 09.23.417 M_D50 mit Änderung vom	30.06.2005 04.08.2011
Befestigungsmittelzeichnung Bimecc D51	BBS Art.Nr. 09.23.418 M_D51 mit Änderung vom	28.11.1997 29.10.2013
Befestigungsmittelzeichnung Bimecc D5	BBS Art.Nr. 09.23.629 M_D5 mit Änderung vom	31.07.2003 27.03.2014
Befestigungsmittelzeichnung Bimecc D13-CL10	BBS Art.Nr. 10.02.0647 M_D13-CL10 mit Änderung vom	21.10.2013 29.08.2016
Befestigungsmittelzeichnung Bimecc DF11	BBS Art.Nr. 10.02.4411 M_DF11 mit Änderung vom	29.10.2015 29.10.2015
Befestigungsmittelzeichnung Bimecc B12	BBS Art.Nr. 09.23.037 S_B12 mit Änderung vom	09.06.2003 16.03.2011
Befestigungsmittelzeichnung Bimecc C17D30	BBS Art.Nr. 09.23.447 S_C17D30 mit Änderung vom	29.05.1998 04.05.2011
Befestigungsmittelzeichnung Bimecc C17F33	BBS Art.Nr. 09.23.625 S_C17F33 mit Änderung vom	28.05.2007 01.04.2011
Festigkeitsprüfbericht – TÜV SÜD Auto Service GmbH	16-00011-CP-BWG-03 mit Änderung vom	11.07.2016 22.06.2022
Verwendungsbereich	Anlage 1 - 22	

Der Prüfbericht umfasst Blatt 1 bis 4.

Gegen die Erteilung einer Allgemeinen Betriebserlaubnis bestehen unsererseits keine technischen Bedenken.

Der Technische Dienst Typprüfstelle Fahrzeuge/Fahrzeugteile der TÜV Rheinland Kraftfahrt GmbH, Am Grauen Stein, 51105 Köln ist mit seinem Ingenieurzentrum Technologiezentrum Typprüfstelle, Lamsheim für die angewendeten Prüfverfahren vom Kraftfahrt-Bundesamt entsprechend EG-FGV für das Typpgenehmigungsverfahren des KBA unter der Nummer KBA-P 00010-96 benannt.

Lamsheim, 19. August 2022




Bohlander

00395784.DOC

Anlage „Liste der Änderungen“ zu Prüfbericht Nr. 55009816 (6. Ausfertigung)

Prüfgegenstand PKW-Sonderrad 8,5 J x 19H2 Typ CI21
Hersteller BBS automotive GmbH

Seite 1 von 1

Liste der Änderungen

- Es wird geändert: Aktualisierung Name und Anschrift des Herstellers
Aktualisierung der Radbeschreibung
Aktualisierung der Radzeichnungen
Aktualisierung des Verwendungsbereiches
Aktualisierung der Zubehörzeichnungen (Runddrahtsprengring,
Zentrierringe D70 mm und D82, sowie Befestigungsmittel)
Aktualisierung des Festigkeitsprüfberichtes Nr.16-00011-CP-BWG-03 der
TÜV SÜD Auto Service GmbH aktualisiert
- Es wird berichtigt: -
- Es wird hinzugefügt: -
- Es entfällt: Zubehör - Befestigungsmittelzeichnung 09 23 448_02
Zubehör - Nabenkappenzeichnung – ZB BBS - Symbolscheibe
Zubehör - Nabenkappenzeichnung – Schnappeinsatz

Anlage 1 zum Prüfbericht Nr. **55009816** (6. Ausfertigung)

Prüfgegenstand PKW-Sonderrad 8,5 J x 19H2 Typ CI21
 Hersteller BBS automotive GmbH

Seite 1 von 21

Auftraggeber BBS automotive GmbH
 Welschdorf 220
 77761 Schiltach
 01 102 100141

Prüfgegenstand PKW-Sonderrad
 Typ CI21
 Radgröße 8,5 J x 19H2
 Zentrierart Mittenzentrierung

Ausführung	Kennzeichnung Rad/ Zentrierring	Lochzahl/ Lochkreis-ø (mm)/ Mittenloch-ø (mm)	Einpresstiefe (mm)	Radlast (kg)	Abrollumfang (mm)
-	CI2101 / 09.23.585 Ø57	5/112/57,1	32	790	2261

Kennzeichnungen

KBA-Nummer 50608
 Herstellerzeichen BBS
 Radtyp und Ausführung CI21 (s.o.)
 Radgröße 8,5 J x 19H2
 Einpresstiefe ET (s.o.)
 Herkunftsmerkmal MADE IN GERMANY
 Herstelldatum Monat und Jahr

Befestigungsmittel

Nr.	Art der Befestigungsmittel	Bund	Anzugsmoment (Nm)	Schaftlänge (mm)	Artikel-Nr.
S01	Schraube M14x1,5	Kegel 60°	120	30	09.31.138
S02	Schraube M14x1,5	Kegel 60°	140	30	09.31.138
S03	Schraube M14x1,5	Kegel 60°	125	30	09.31.138

Prüfungen

Entsprechend den Kriterien des VdTÜV Merkblattes 751 (in der jeweils gültigen Fassung) wurden an den im Verwendungsbereich aufgeführten Fahrzeugen Anbau-, Freigängigkeits- und Handlingsprüfungen durchgeführt.

Verwendungsbereich

Hersteller Aways
 Audi
 MG (Saic)
 Seat
 Skoda
 Volkswagen

Spurverbreiterung innerhalb 2%

Anlage 1 zum Prüfbericht Nr. 55009816 (6. Ausfertigung)Prüfgegenstand
HerstellerPKW-Sonderrad 8,5 J x 19H2 Typ CI21
BBS automotive GmbH

Seite 2 von 21

Handelsbezeichnung Fahrzeug-Typ ABE/EWG-Nr.	kW-Bereich	Reifen	Reifenbezogene Auflagen und Hinweise	Auflagen und Hinweise
Aiways U5 MAS861, -/WVTA e13*2007/46*2315*..; e13*KS07/46*1629*..; e13*KS07/46*1631*..	55, 60	235/50R19	K1c K2b K3s K4i	A01 A12 A19 A58 A99 V19 S01
	55, 60	245/45R19	K1c K2b K3s	
	55, 60	255/45R19	K2b K4i R03	
Audi A4 8E e1*98/14*0151*.., e1*2001/116*0151*..	74-162	225/35R19	K1c K2b K44 K46 T88	A01 A12 A19 A99 Car Lim V19 S01
	74-188	235/35R19	K1c K2b K43 K44 K46 T87 T91	
	74-188	255/30R19	K2c K44 K46 R03 R70 T87 T91	
Audi A4 QB6 e1*2001/116*0243*..	162	225/35R19	K1c K2b K44 K46 T88	A01 A12 A19 A99 Car Cbo Lim V19 S01
	162	235/35R19	K1c K2b K43 K44 K46 T88 T91	
	162	255/30R19	K2c K44 K46 R03 R70 T91	
Audi A4 Cabriolet 8H e1*98/14*0177*.., e1*2001/116*0177*..	96-162	225/35R19	K1c K2b K44 K46 T88	A01 A12 A19 A99 Cbo V19 S01
	96-188	235/35R19	K1c K2b K43 K44 K46 T91	
	96-188	255/30R19	K2c K44 K46 R03 R70 T91	
Audi A4 S4 8E,8H,QB6 e1*98/14,2001/116* 0151,0177,0243*..	253	235/35R19	Car K43 K44 K46 Lim T91	A01 A12 A19 A99 K1c K2c S01
	253	235/35R19	Cbo K43 K44 K46 T91 Y16	
Audi A6 4B e1*96/27, 98/14, 2001/116*0051*..	81-184	235/35R19	G40 K1c K2b K41 K44 K46 T87 T91	A01 A12 A19 A99 Au9 Car L02 Lim R21 X27 S01
	81-184	245/35R19	G01 K1c K2c K41 K44 K46 T89 T93	
Audi A6 -/Avant 4F, 4F1 e1*2001/116*0254*.., e1*2001/116*0276*..; e13*2007/46*1080*..	89-257	245/35R19	K1c K2b K44 K46 K56 T93	A01 A12 A19 A99 Car Lim NBF X27 S01
	89-257	255/35R19	K1c K2b K41 K44 K46 K56 T92 T96	
Audi A6 Allroad 4F, 4F1 e1*2001/116*0254*..; e13*2007/46*1080*..	120-257	225/45R19	K42 K46 T96	A01 A12 A19 A99 X28 S01
	120-257	235/40R19	K42 K46 T96	
	120-257	245/40R19	K1a K1b K2b K41 K42 K44 K46	
	120-257	255/35R19	K1c K2b K41 K42 K44 K46 T96	
	120-257	255/40R19	K1c K2b K41 K42 K43 K44 K46	
Audi A6 S6 4F, 4F1 e1*2001/116*0254*..; e13*2007/46*1080*..	320	255/35R19	K1c K2b K41 K44 K46 K56 T92 T96	A01 A12 A19 A99 Car Lim X27 S01
Audi A6, S6 4B e1*96/27, 98/14, 2001/116*0051*..	191-250	245/35R19	G01 LK6 T93	A01 A12 A19 A99 R70 X27 S01
Audi A8 4E e1*2001/116*0198*.., e1*2001/116*0246*..	154-257	235/45R19	K1a K2b R37 T95 T99	A01 A12 A19 A99 Lim NBF S01
	154-257	245/40R19	K1c K2b R37 T94 T98	
	154-257	245/45R19	G01 K1c K2b K41 R37	
	154-331	235/45R19	K1a K2b M+S T95 T99	
	154-331	245/40R19	K1c K2b M+S T94 T98	
	154-331	255/40R19	K1c K2b T00 T96	

Anlage 1 zum Prüfbericht Nr. 55009816 (6. Ausfertigung)Prüfgegenstand
HerstellerPKW-Sonderrad 8,5 J x 19H2 Typ CI21
BBS automotive GmbH

Seite 3 von 21

Handelsbezeichnung Fahrzeug-Typ ABE/EWG-Nr.	kW-Bereich	Reifen	Reifenbezogene Auflagen und Hin- weise	Auflagen und Hinweise
Audi Q2 GA e1*2007/46*1552*.. - Frontantrieb - mit Zusatz- Verbreiterungen	81-110	225/40R19	K1a K1b K2b K8f	A01 A12 A19 A58 A99 K MV R92 V19 S02
	81-110	235/35R19	K1c K2c K8f T87 T91	
	81-110	235/40R19	K1c K2c K8f	
	81-110	245/35R19	K2c K8o R03	
	81-110	255/35R19	K2c K8o R03	
Audi Q2 Quattro GA e1*2007/46*1552*01-..	110, 140	225/40R19	K1c K2b K6w K8c	A01 A12 A19 A56 A99 S02
	110, 140	235/35R19	K1c K2c K6w K8c T91	
	110, 140	235/40R19	K1c K2c K6w K8c	
Audi Q2 Quattro GA e1*2007/46*1552*01-.. - mit Zusatz- Verbreiterungen	110, 140	225/40R19	K1a K1b K2b K6w K8c	A01 A12 A19 A56 A99 K MV R92 S02
	110, 140	235/35R19	K1c K2c K6w K8c T91	
	110, 140	235/40R19	K1c K2c K6w K8c	
Audi Q3 (I) 8U, 8U1 e1*2007/46*0591*..; e13*2007/46*1163*..	88-162	225/40R19		A12 A19 A57 A99 V00 V19 S02
	88-162	225/45R19		
	88-162	235/40R19		
	88-162	235/45R19		
	88-162	245/40R19	A01 K1a K2b	
	88-162	255/35R19	A01 K1a K2b K6v	
	88-162	255/40R19	A01 K1a K2b K6v	
Audi Q3 (I) 8U, 8U1 e1*2007/46*0591*..; e13*2007/46*1163*.. - mit Radhaus- Verbreiterungen	88-162	225/40R19		A12 A19 A57 A99 K MV V00 V19 S02
	88-162	225/45R19		
	88-162	235/40R19		
	88-162	235/45R19		
	88-162	245/40R19		
	88-162	255/35R19	A01 K6v	
	88-162	255/40R19	A01 K6v	
Audi Q3, -/Sportback (II) F3 e1*2007/46*1900*..	110-180	235/45R19	K1a K1b K2b	A01 A12 A19 A57 A99 M p H S02
	110-180	235/50R19	K1c K2b	
	110-180	245/45R19	K1c K2b	
	110-180	255/45R19	K1c K2b	
	110-180	265/45R19	K1c K2b	
Audi Q3, -/Sportback (II) F3 e1*2007/46*1900*.. - mit Radhaus- Verbreiterungen	110-180	235/45R19		A12 A19 A57 A99 M p H RQ3 S02
	110-180	235/50R19		
	110-180	245/45R19		
	110-180	255/45R19		
	110-180	265/45R19	A01 K1c K2b K6w	
Audi Q4 e-tron -/ Sportback FZ e1*2018/858*00006*.. - Elektro	70	235/55R19	K1c R02 158	A01 A12 A19 A58 A99 B54 BS2 V19 S01
	70	245/50R19	K1c R02 158	
	70	255/50R19	K1c K2a K2b K5a K5w 158	
	70	275/45R19	K2a K2b R03 158	
Audi RS Q3 (I) 8U e1*2007/46* 0590*01-..	228-270	225/45R19	A33 M+S	A19 A56 A99 K MV S02
	228-270	235/40R19	A90 M+S	
	228-270	235/45R19	A12	
	228-270	245/40R19	A12	
	228-270	255/40R19	A01 A12 K6v	

Anlage 1 zum Prüfbericht Nr. 55009816 (6. Ausfertigung)Prüfgegenstand
HerstellerPKW-Sonderrad 8,5 J x 19H2 Typ CI21
BBS automotive GmbH

Seite 4 von 21

Handelsbezeichnung Fahrzeug-Typ ABE/EWG-Nr.	kW-Bereich	Reifen	Reifenbezogene Auflagen und Hin- weise	Auflagen und Hinweise
Audi RS Q3 -/ Sportback (II) F3 e1*2007/46*2038*..	294	235/45R19	M+S	A12 A19 A56 A99 P38 S02
	294	235/50R19	M+S	
	294	245/45R19	M+S	
	294	255/45R19	M+S	
	294	265/45R19	A01 K1c K2b K6w M+S	
Audi RS3 Limousine 8V e1*2007/46*0608*03-..	294	235/35R19	K1c K2c K6h K6i K8m T91	A01 A12 A19 A56 A99 BnK Lim S01
Audi RS6 4B e1*98/14*0190*.., e1*2001/116*0190*..	331,353	255/35R19	K41 R09 R35 Som	A01 A12 A19 A99 Car Lim S01
Audi SQ2 Quattro GA e1*2007/46* 1552*09-.. - mit Zusatz- Verbreiterungen	221	225/40R19	K1a K1b K2b K6w K8c M+S	A01 A12 A19 A56 A99 K MV S02
	221	235/35R19	K1c K2a K2b K6w K8c T91	
	221	235/40R19	K1c K2a K2b K6w K8c	
Audi TT (III) 8J e1*2001/116* 0369*17-.. ab MJ 2015 (8S) incl. Facelift 2018	132-169	225/35R19	K1a K2b K6g K8c R37 T84 T88	A01 A12 A19 A57 A99 Cbo Cpe V00 V19 S01
	132-169	225/40R19	K1a K2b K6g K8c R37	
	132-169	235/35R19	K1a K2b K6g K8c R37	
	132-169	245/35R19	K1c K2b K5d K6h K6i K8c	
	132-169	255/30R19	K1c K2c K5d K6h K6i K8o	
	132-169	255/35R19	K1c K2c K5d K6h K6i K8o	
Audi TT (III) 8J e1*2001/116* 0369*31-.. ab Facelift 2018 (8S)	180	225/35R19	K1a K2b K6g K8c R37 T84 T88	A01 A12 A19 A57 A99 Cbo Cpe V00 V19 S01
	180	225/40R19	K1a K2b K6g K8c R37	
	180	235/35R19	K1a K2b K6g K8c R37	
	180	245/35R19	K1c K2b K5d K6h K6i K8c	
	180	255/30R19	K1c K2c K5d K6h K6i K8o	
	180	255/35R19	K1c K2c K5d K6h K6i K8o	
Audi TTS (III) 8J e1*2001/116* 0369*18-.. ab MJ 2015 (8S) incl. Facelift 2018	210-235	225/35R19	K1a K2b K6g K8c M+S T84 T88	A01 A12 A19 A56 A99 Cbo Cpe S01
	210-235	225/40R19	K1a K2b K6g K8c M+S	
	210-235	235/35R19	K1a K2b K6g K8c M+S	
	210-235	245/35R19	K1c K2b K5d K6h K6i K8c	
	210-235	255/30R19	K1c K2c K5d K6h K6i K8o	
	210-235	255/35R19	K1c K2c K5d K6h K6i K8o	
	210-235	255/35R19	K1c K2c K5d K6h K6i K8o	
MG EHS (RX6) AS23P-L, AS23P-R e5*2018/858*00003*..; e5*2018/858*01000*..; e11*2018/858* 00252*.. - Plug-in Hybrid	119	225/45R19		A12 A19 A58 A99 V19 S03
	119	235/45R19		
	119	245/40R19	A01 K1a K3i K5w	
	119	255/40R19	A01 K1a K2b K3i K5w K6w	
MG ZS EV ZS1, SZS1, MZS1 e4*2007/46*1417*..; e4*2007/46*1435*..; e5*2007/46*1329*.. - Elektro	68-75	225/40R19	G75 K2b K3i K4i K6d K6w	A01 A12 A19 A58 A99 Flh S03
	68-75	235/35R19	K2b K3i K4i K5w K6d K6x	
	68-75	245/35R19	K2b K3i K4i K5w K6d K6x	

Anlage 1 zum Prüfbericht Nr. 55009816 (6. Ausfertigung)Prüfgegenstand
HerstellerPKW-Sonderrad 8,5 J x 19H2 Typ CI21
BBS automotive GmbH

Seite 5 von 21

Handelsbezeichnung Fahrzeug-Typ ABE/EWG-Nr.	kW-Bereich	Reifen	Reifenbezogene Auflagen und Hin- weise	Auflagen und Hinweise
MG5 Electric (SW EV) EP22-L e4*2018/858*00053*.. - Elektro	73, 75	225/35R19	K1c K2b K8h T88	A01 A12 A19
	73, 75	235/35R19	K1c K2a K2b K5d K5k K6g K8m T91	A58 A99 Car
	73, 75	245/35R19	K1c K2c K5d K5i K5k K6g K6i K8m	F23 S03
Seat Alhambra 7N e1*2007/46*0402*.. e1*2007/46*0435*.. - incl. Facelift 2015	85-162	225/40R19	K2b T93	A01 A12 A19
	85-162	245/35R19	K1a K2c T93	A57 A99 S02
Seat Ateca 5FP e9*2007/46*6394*.. - incl. ab Modell 2021 - Frontantrieb - mit Radhaus- Verbreiterungen	85, 110	225/40R19	K1c K2b	A01 A12 A19
	85, 110	225/45R19	G01 K1c K2b	A58 A99 F23
	85, 110	235/40R19	K1c K2b	KMV NoP
	85, 110	245/35R19	K1c K2b K6v K8c	V19 S02
	85, 110	245/40R19	K1c K2b K6v K8c	
	85, 110	255/35R19	K1c K2b K6x K8i	
Seat Ateca 4drive 5FP e9*2007/46*6394*.. - incl. ab Modell 2021 - mit Radhaus- Verbreiterungen	110, 140	225/40R19	K1c K2b	A01 A12 A19
	110, 140	225/45R19	K1c K2b	A56 A99 F24
	110, 140	235/40R19	K1c K2b K6v K8c	KMV NoP
	110, 140	245/40R19	K1c K2b K6v K8c	S02
Seat Cupra Ateca 5FP e9*2007/46*6394*11-..	221	225/40R19	K1c K2b	A01 A12 A19
	221	225/45R19	K1c K2b	A56 A99 F24
	221	235/40R19	K1c K2b K6v K8c	S02
	221	245/40R19	K1c K2b K6v K8c	
Seat Cupra Ateca VZ-Edition 5FP e9*2007/46*6394*23-.. - mit Zusatz- Verbreiterungen	221	225/40R19	K1a K2b M+S	A01 A12 A19
	221	225/45R19	K1a K2b M+S	A56 A99 F24
	221	235/40R19	K1c K2b K6v K8c M+S	KMV Z20 S02
	221	245/40R19	K1c K2b K6v K8c	
Seat Cupra Formentor KM e9*2007/46*4008*.. - Plug-in Hybrid	180,228	225/45R19	K1a K1b M+S R37	A01 A12 A19
	180,228	235/40R19	K1c K6w M+S R37	A57 A99 KMV
	180,228	245/40R19	K1c K2b K6w	NoP S02
	180,228	255/40R19	K1c K2c K3s K5v K6y K8e	
Seat Cupra Formentor KM e9*2007/46*4008*.. - Plug-in Hybrid	110,140	225/45R19	K1a K1b M+S	A01 A12 A19
	110,140	235/40R19	K1c K6w M+S	A57 A99 KMV
	110,140	245/40R19	K1c K2b K6w	NoP S02
	110,140	255/40R19	K1c K2c K3s K5v K6y K8e	
Seat Cupra Formentor e-Hybrid KM e9*2007/46*4008*.. - Plug-in Hybrid	110	225/45R19	K1a K1b M+S R37	A01 A12 A19
	110	235/40R19	K1c K6w M+S R37	A58 A99 KMV
	110	245/40R19	K1c K2b K6w	S02
	110	255/40R19	K1c K2c K3s K5v K6y K8e	
Seat Cupra Formentor VZ5 KM e9*2007/46*4008*.. - Plug-in Hybrid	287	245/40R19	M+S	A12 A19 A56
	287	255/40R19	A01 K1a K1b K6w M+S	A99 KMV S02

Anlage 1 zum Prüfbericht Nr. 55009816 (6. Ausfertigung)Prüfgegenstand
HerstellerPKW-Sonderrad 8,5 J x 19H2 Typ CI21
BBS automotive GmbH

Seite 6 von 21

Handelsbezeichnung Fahrzeug-Typ ABE/EWG-Nr.	kW-Bereich	Reifen	Reifenbezogene Auflagen und Hin- weise	Auflagen und Hinweise
Seat Exeo / Exeo ST 3R, 3RN e9*2001/116*0072*.. e9*2007/46*0011*..	75-155	225/35R19	K3b K6g K8b T88	A01 A12 A19 A58 A99 Car K1c K2b Lim S01
	75-155	235/35R19	K3b K6g K8b T87 T91	
	75-155	245/30R19	K3b K5d K6h K8l T89	
Seat Tarraco KN e9*2007/46*6666*.. - ohne FR-Line	110-180	235/45R19	K1a K1b T95 T99	A01 A12 A19 A57 A99 MpH S02
	110-180	235/50R19	K1c K2b K6w	
	110-180	245/45R19	K1c	
	110-180	255/45R19	K1c K2b K6w	
	110-180	265/45R19	K1c K2a K2b K5v K6w	
Seat Tarraco FR KN e9*2007/46*6666*.. - ohne FR-Line	110-180	235/45R19	T95 T99	A12 A19 A57 A99 MpH RQ3 S02
	110-180	235/50R19	A01 K6w	
	110-180	245/45R19		
	110-180	255/45R19	A01 K6w	
	110-180	265/45R19	A01 K1a K1b K5v K6w	
Skoda Enyaq 60 NY e8*2007/46*0416*.. - 62 kWh-Batterie -max.Leistung:132kW	70	235/55R19	K1a K2b	A01 A12 A19 A58 A99 B54 BS2 Car V19 S01
	70	245/50R19	K1c K2b	
	70	255/50R19	K2b R03	
	70	275/45R19	K2b R03	
Skoda Enyaq 80 NY e8*2007/46*0416*.. - 82 kWh-Batterie -max.Leistung:150kW	70	235/55R19	K1a R02 158	A01 A12 A19 A58 A99 B54 BS2 Car V19 S01
	70	245/50R19	K1c R02 158	
	70	255/50R19	K2b R03 158	
	70	275/45R19	K2b R03 158	
Skoda Kodiaq NS e8*2007/46*0249*.. - incl. Scout	85-180	235/45R19	T95 T99	A12 A19 A57 A99 S02
	85-180	235/50R19	A01 K1a K2b	
	85-180	245/45R19		
	85-180	255/45R19	A01 K1a K2b	
Skoda Octavia (IV) NX e8*2007/46*0355*.. - ohne FR-Line	81-110	225/35R19	K1c K2b K3a K3c K3i K4i K5b K6i K8h T84 T88	A01 A12 A19 A58 A99 Car F23 KOV Lim NoE NoP V19 S02
	81-110	225/40R19	K1c K2b K3a K3c K3i K4i K5b K6i K8h	
	81-110	235/35R19	K1c K2c K3a K3c K3i K4i K5b K6i K8m	
	81-110	245/35R19	K1c K2c K3a K3c K3i K4i K5b K6i K7b K8s	
Skoda Octavia (IV) NX e8*2007/46*0355*.. - ohne FR-Line	110-180	225/35R19	K1c K2b K3a K3c K3i K4i K5b K6i K8h T88	A01 A12 A19 A57 A99 Car F24 KOV Lim MpH NoE V00 V19 S02
	110-180	225/40R19	K1c K2b K3a K3c K3i K4i K5b K6i K8h	
	110-180	235/35R19	K1c K2c K3a K3c K3i K4i K5b K6i K8m T87 T91	
	110-180	245/35R19	K1c K2c K3a K3c K3i K4i K5b K6i K7b K8s	
Skoda Octavia Scout (III) 5E e11*2007/46* 0243*00-19	81-135	225/35R19	K1a K1b T88	A01 A12 A19 A56 A99 Car F24 S01
	81-135	225/40R19	K1a K1b	
	81-135	235/35R19	K1a K1b	
	81-135	245/35R19	K1c K4i K6g K6w K8e K9v	
	81-135	255/35R19	K1c K3c K3s K4i K5b K5v K6g K6w K8e K9v	

Anlage 1 zum Prüfbericht Nr. 55009816 (6. Ausfertigung)Prüfgegenstand
HerstellerPKW-Sonderrad 8,5 J x 19H2 Typ CI21
BBS automotive GmbH

Seite 7 von 21

Handelsbezeichnung Fahrzeug-Typ ABE/EWG-Nr.	kW-Bereich	Reifen	Reifenbezogene Auflagen und Hin- weise	Auflagen und Hinweise
Skoda Octavia Scout (III) 5E e11*2007/46* 0243*21-26; e8*2007/46*0318*.. ab Facelift 2017	110-140	225/35R19	K1a K2b K4i K6h K6x K8r K9v T88	A01 A12 A19 A56 A99 Car F24 S01
	110-140	225/40R19	K1a K2b K4i K6h K6x K8r K9v	
	110-140	235/35R19	K1a K1b K2b K4i K6h K6x K8r K9v T87 T91	
	110-140	245/35R19	K1c K2c K4i K6h K6x K8r K9v	
	110-140	255/35R19	K1c K2c K3c K3s K4i K5b K5v K6h K6x K8r K9v	
Skoda Octavia Scout (IV) NX e8*2007/46*0355*..	85, 110	225/35R19	K1a K2b K3a K3c K3i K4i K5b K5w K6i K6w K8h T84 T88	A01 A12 A19 A58 A99 Car F23 KMV NoE NoP V19 S02
	85, 110	225/40R19	K1a K2b K3a K3c K3i K4i K5b K5w K6i K6w K8h	
	85, 110	235/35R19	K1c K2b K3a K3c K3i K4i K5b K5w K6i K6x K8m	
	85, 110	245/35R19	K1c K2c K3a K3c K3i K4i K5b K5x K6i K6y K7b K8s	
	85, 110	255/35R19	K2c K4i K6i K6y K8s R03	
Skoda Octavia Scout 4x4 (IV) NX e8*2007/46*0355*..	110	225/35R19	K1a K2b K3a K3c K3i K4i K5b K5w K6i K6w K8h T88	A01 A12 A19 A56 A99 Car F24 KMV NoE NoP S02
	110, 147	225/40R19	K1a K2b K3a K3c K3i K4i K5b K5w K6i K6w K8h	
	110, 147	235/35R19	K1c K2b K3a K3c K3i K4i K5b K5w K6i K6x K8m T91	
	110, 147	245/35R19	K1c K2c K3a K3c K3i K4i K5b K5x K6i K6y K7b K8s	
Skoda Superb (I) 3U e11*98/14*0187*..	74-142	225/35R19	K1c K2b K44 T88	A01 A12 A19 A58 A99 K46 Lim V19 S01
	74-142	235/35R19	G01 K1c K2b K41 K44 K45 K56	
	74-142	255/30R19	K2a K2b K44 K56 R03 R70	
Skoda Superb (II) 3T e11*2001/116* 0326*15-31; e11*2007/46* 0014*07-21	77-147	225/35R19	K1c K27 K2c K41 K44 K46 K56 T88	A01 A12 A19 A99 Car Lim S01
Skoda Superb (III) 3T e11*2001/116* 0326*32-45; e11*2007/46* 0014*22-..; e8*2007/46*0317*.. - incl. Scout	88-206	225/40R19	K2b K4i K6g K6i K8e T89 T93	A01 A12 A19 A57 A99 Car Lim NoP V00 V19 S02
	88-206	235/35R19	K1b K2b K3f K4i K5d K6g K6i K8e T87 T91	
	88-206	235/40R19	K1b K2b K3f K4i K5d K6g K6i K8e	
	88-206	245/35R19	K1c K2c K3d K3f K4i K5d K6h K6i K8m T89 T93	
	88-206	255/35R19	K1c K2c K3d K3f K4i K5d K6h K6i K7d K8s	
Skoda Superb iV (III) 3T e8*2007/46*0317*.. - Plug-in Hybrid	115	225/40R19	K2b K4i K6g K6i K8e T93	A01 A12 A19 A58 A99 Car Lim V19 S02
	115	235/35R19	K1b K2b K3f K4i K5d K6g K6i K8e T91	
	115	235/40R19	K1b K2b K3f K4i K5d K6g K6i K8e	
	115	245/35R19	K1c K2c K3d K3f K4i K5d K6h K6i K8m T93	
	115	255/35R19	K1c K2c K3d K3f K4i K5d K6h K6i K7d K8s	

Anlage 1 zum Prüfbericht Nr. 55009816 (6. Ausfertigung)Prüfgegenstand
HerstellerPKW-Sonderrad 8,5 J x 19H2 Typ CI21
BBS automotive GmbH

Seite 8 von 21

Handelsbezeichnung Fahrzeug-Typ ABE/EWG-Nr.	kW-Bereich	Reifen	Reifenbezogene Auflagen und Hin- weise	Auflagen und Hinweise
Skoda Yeti 5L e11*2007/46*0010*.. e11*2007/46*0034*..	77-125	225/40R19	K1c K2a K2b T89 T93	A01 A12 A19 A57 A99 S01
	77-125	235/35R19	K1c K2c T91	
VW Arteon -/ Shooting Brake 3H e1*2007/46*1725*..	110-206	225/40R19	T89 T93	A12 A19 A57 A99 Car Lim MpH S02
	110-206	225/45R19		
	110-206	235/40R19		
	110-206	245/40R19	A01 K1a K2b K8d	
	110-206	255/35R19	A01 K1c K2b K5b K8d	
	110-206	255/40R19	A01 K1c K2b K5b K8d	
VW Arteon R -/ Shooting Brake R 3H e1*2007/46*1725*..	235	245/40R19	A01 K1a K2b K8d	A12 A19 A56 A99 Car Lim NoP S02
	235	255/35R19	A01 K1c K2b K5b K8d	
	235	255/40R19	A01 K1c K2b K5b K8d	
VW Cross Touran (I) 1T, 1t e1*2001/116* 0211*00-35; e1*2007/46* 0357*00-13; 0506*.. - incl. Facelift 2011	75-130	235/35R19	K1c K2b K30 T87 T91	A01 A12 A19 A99 KMV S01
VW ID.4 Pro E2 e1*2018/858*00004*.. - 77/82 kWh-Batterie -max.Leistung:150kW	70	235/55R19	K1c R02	A01 A12 A19 A58 A99 B54 BS2 Car V19 S01
	70	245/50R19	K1c R02	
	70	255/50R19	K2c R03	
	70	275/45R19	K2c R03	
VW Passat (V) 3BG e1*98/14*0157*.. e1*2001/116*0157*..	74-142	225/35R19	K1c K44 K45 T84 T88	A01 A12 A19 A99 Car K41 K46 Lim V19 S01
	74-142	235/35R19	G01 K1c K2b K44 K45 T87 T91	
	74-142	255/30R19	K2c K44 K56 R03 R70 T87 T91	
VW Passat (V) W8 3BS e1*98/14*0173*.. e1*2001/116*0173*..	202	235/35R19	G01 K1c K2b K41 K44 K45 K46 T91	A01 A12 A19 A99 B11 Car Lim R21 S01
VW Passat (VII) 3C, 3c e1*2001/116* 0307*24-36; e1*2007/46* 0502*00-10, 0547*00-03 - ab Modell 2011	77-155	225/35R19	K1c K2b K4i K6h K6i K8e T88	A01 A12 A19 A99 Car Lim V19 VoA S01
	77-155	235/35R19	K1c K2b K3a K4i K5d K6h K6i K8e T87 T91	
	77-155	255/30R19	K2c K4i K6h K6i K8i R03 T91	

Anlage 1 zum Prüfbericht Nr. 55009816 (6. Ausfertigung)Prüfgegenstand
HerstellerPKW-Sonderrad 8,5 J x 19H2 Typ CI21
BBS automotive GmbH

Seite 9 von 21

Handelsbezeichnung Fahrzeug-Typ ABE/EWG-Nr.	kW-Bereich	Reifen	Reifenbezogene Auflagen und Hin- weise	Auflagen und Hinweise
VW Passat (VII) 3C, 3c e1*2001/116* 0307*24-36; e1*2007/46* 0502*00-10, 0547*00-03 - mit Radhaus- Verbreiterungen - ab Modell 2011	77-155	225/35R19	K1c K2b K4i K6h K6i K8e T88	A01 A12 A19 A99 Car KMV Lim V19 VoA S01
	77-155	235/35R19	K1c K2b K3a K4i K5d K6h K6i K8e T87 T91	
	77-155	255/30R19	K2c K4i K6h K6i K8i R03 T91	
VW Passat (VII) Alltrack 3C, 3c e1*2001/116* 0307*24-36; e1*2007/46* 0502*00-10; 0547*00-03 - mit Radhaus- Verbreiterungen	103-155	225/40R19	K6h K6y K8h T89 T93	A01 A12 A19 A56 A99 Car KMV S01
	103-155	235/35R19	K1a K1b K2b K5d K5w K6h K6y K8m T91	
	103-155	245/35R19	K1c K2b K3s K5d K5w K6h K6y K8m T89 T93	
VW Passat (VIII) 3C e1*2001/116* 0307*37-.. - Limousine / Variant ab MJ 2015 (B8/3G) - incl. Facelift 2019	88-206	225/40R19	K1c K2b K8h T89 T93	A01 A12 A19 A57 A99 Car Lim NoP V00 V19 VoA S02
	88-206	235/35R19	K1c K2b K8h T87 T91	
	88-206	235/40R19	K1c K2b K8h	
	88-206	245/35R19	K1c K2c K3c K4i K6i K8m T89 T93	
	88-206	255/35R19	K1c K2c K3a K3c K4i K5d K6g K6i K8s	
VW Passat (VIII) Alltrack 3C e1*2001/116* 0307*41-.. ab MJ 2015 (B8/3G) - incl. Facelift 2019	110-206	225/40R19	K6w T93	A01 A12 A19 A56 A99 Car KMV S02
	110-206	225/45R19	K6w	
	110-206	235/40R19	K6i K6y K8h	
	110-206	245/40R19	K6i K6y K8h	
	110-206	255/35R19	K1a K5b K5v K6i K6y K8m	
VW Passat (VIII) GTE 3C e1*2001/116* 0307*41-.. - Limousine / Variant ab MJ 2015 (B8/3G) - Plug-In Hybrid - incl. Facelift 2019	115	225/40R19	K1c K2b K8h T89 T93	A01 A12 A19 A58 A99 Car Lim V19 VoA S02
	115	235/35R19	K1c K2b K8h T91	
	115	235/40R19	K1c K2b K8h	
VW Passat CC / CC 3CC e1*2001/116*0468*.. - incl. ab Modell 2012	100-220	235/35R19	K1c K2c K32 K41 K42 K44 K45 K46 K56 T87 T91	A01 A12 A19 A99 S01
VW Phaeton 3D, 3d e1*98/14*0189*.. e1*2001/116*0189*.. DE*2007/46*0452*.. e1*2007/46*0452*..	165-246	245/40R19	K1a T98	A01 A12 A19 A99 Lim S01
	165-331	245/45R19	G03 K1a T02 T98	
	165-331	255/40R19	K1c K2b T00 T96	

Anlage 1 zum Prüfbericht Nr. 55009816 (6. Ausfertigung)Prüfgegenstand
HerstellerPKW-Sonderrad 8,5 J x 19H2 Typ CI21
BBS automotive GmbH

Seite 10 von 21

Handelsbezeichnung Fahrzeug-Typ ABE/EWG-Nr.	kW-Bereich	Reifen	Reifenbezogene Auflagen und Hin- weise	Auflagen und Hinweise
VW Scirocco (III) 13 e1*2001/116*0471*.. - incl. Facelift 2015	90-162	225/35R19	K1a K1b K2b T84 T88	A01 A12 A19 A58 A99 Cpe V19 S01
	90-162	235/35R19	K1c K2c K42	
	90-162	245/30R19	K1c K2c K42 K44 K56	
	90-162	255/30R19	K2c K42 K44 K56 R03	
VW Scirocco (III) R 13 e1*2001/116*0471*.. - incl. Facelift 2015	188-206	225/35R19	K1a K1b K2b T88	A01 A12 A19 A58 A99 Cpe V19 S01
	188-206	235/35R19	K1c K2c K42	
	188-206	245/30R19	K1c K2c K42 K44 K56	
	188-206	255/30R19	K2c K42 K44 K56 R03	
VW Sharan (II) 7N e1*2007/46*0401*.. e1*2007/46*0434*.. - incl. Facelift 2015	85-162	225/40R19	K2b T93	A01 A12 A19 A57 A99 S02
	85-162	245/35R19	K1a K2c T93	
VW Tiguan (I) 5N e1*2001/116* 0450*00-10; e1*2007/46* 0487*00-01	81-155	225/45R19	K1a K2b	A01 A12 A19 A57 A99 S02
	81-155	235/45R19	K1c K2b	
	81-155	245/40R19	K1c K2b	
	81-155	255/40R19	K1c K2c K42	
VW Tiguan (I) 5N e1*2001/116* 0450*00-23; e1*2007/46* 0487*00-14 - incl. Facelift 2011 - mit Radhaus- Verbreiterungen	81-155	225/45R19		A12 A19 A57 A99 KMV S02
	81-155	235/45R19		
	81-155	245/40R19		
	81-155	255/40R19	A01 K42	
	81-155	255/40R19	R09	
VW Tiguan (I) 5N e1*2001/116* 0450*11-23; e1*2007/46* 0487*02-14 - ab Facelift 2011	81-155	225/45R19	K1a K2b	A01 A12 A19 A57 A99 S02
	81-155	235/45R19	K1c K2b	
	81-155	245/40R19	K1c K2b	
	81-155	255/40R19	K1c K2b K42	
VW Tiguan (II) 5N e1*2001/116* 0450*24-..; e1*2007/46* 0487*15-.. - ab Modell 2016 - incl. Facelift 2021	85-180	235/45R19		A12 A19 A57 A99 MPH S02
	85-180	235/50R19	A01 K1c K2b	
	85-180	245/45R19	A01 K1c K2b	
	85-180	255/45R19	A01 K1c K2b	
	85-180	265/45R19	A01 K1c K2a K2b K6w	
VW Tiguan (II) Allspace 5N e1*2001/116* 0450*31-.. - incl. Facelift 2021	110-180	235/45R19		A12 A19 A57 A99 S02
	110-180	235/50R19	A01 K1c K2b	
	110-180	245/45R19	A01 K1c K2b	
	110-180	255/45R19	A01 K1c K2b	
	110-180	265/45R19	A01 K1c K2a K2b K6w	

Anlage 1 zum Prüfbericht Nr. 55009816 (6. Ausfertigung)Prüfgegenstand
HerstellerPKW-Sonderrad 8,5 J x 19H2 Typ CI21
BBS automotive GmbH

Seite 11 von 21

Handelsbezeichnung Fahrzeug-Typ ABE/EWG-Nr.	kW-Bereich	Reifen	Reifenbezogene Auflagen und Hin- weise	Auflagen und Hinweise
VW Tiguan (II) Allspace R-Line 5N e1*2001/116* 0450*31-.. - incl. Facelift 2021	110-180	235/45R19		A12 A19 A57 A99 RQ3 S02
	110-180	235/50R19		
	110-180	245/45R19		
	110-180	255/45R19		
	110-180	265/45R19	A01 K6w	
VW Tiguan (II) R 5N e1*2001/116* 0450*54-.. - incl. Facelift 2021	235	235/45R19	M+S	A12 A19 A56 A99 S02
	235	235/50R19	M+S	
	235	245/45R19	M+S	
	235	255/45R19	M+S	
	235	265/45R19	A01 K6w M+S	
VW Tiguan (II) R-Line 5N e1*2001/116* 0450*24-.. e1*2007/46* 0487*15-.. - ab Modell 2016 - incl. Facelift 2021	85-180	235/45R19		A12 A19 A57 A99 MpH RQ3 S02
	85-180	235/50R19		
	85-180	245/45R19		
	85-180	255/45R19		
	85-180	265/45R19	A01 K6w	
VW T-ROC A1 e13*2007/46*1845*..	81-140	225/40R19	K1c K2b	A01 A12 A19 A57 A99 Flh S02
	81-140	235/40R19	K1c K2b K3s K6w	
VW T-ROC Cabriolet A1 e13*2007/46*1845*..	81-110	225/40R19	K1c K2b	A01 A12 A19 A58 A99 Cbo S02
	81-110	235/40R19	K1c K2b K3s K6w	
VW T-ROC R A1 e13*2007/46*1845*..	221	225/40R19	K1c K2b	A01 A12 A19 A56 A99 Flh S02
	221	235/40R19	K1c K2b K3s K6w	

Allgemeine Hinweise

Im Fahrzeug vorgeschriebene Fahrzeugsysteme, z. B. Reifendruckkontrollsysteme, müssen nach Anbau der Räder funktionsfähig bleiben.

Wird eine in diesem Gutachten aufgeführte Reifengröße verwendet, die nicht bereits in den Fahrzeugpapieren (u. a. Fahrzeugschein, Zulassungsbescheinigung I oder COC-Papier) genannt ist, so sind die Angaben über die Reifengröße in den Fahrzeugpapieren (Fahrzeugschein bzw. -brief, Zulassungsbescheinigung I) durch die Zulassungsstelle berichtigen zu lassen. Diese Berichtigung ist dann nicht erforderlich, wenn die ABE des Sonderrades eine Freistellung von der Pflicht zur Berichtigung der Fahrzeugpapiere enthält.

Die mindestens erforderlichen Geschwindigkeitsbereiche (mit Ausnahme der M+S-Profile) und Tragfähigkeiten der zu verwendenden Reifen sind den Fahrzeugpapieren (Fahrzeugbrief und -schein, Zulassungsbescheinigung I) zu entnehmen. Abschläge der Tragfähigkeit aufgrund der Fahrzeughöchstgeschwindigkeit sind zu berücksichtigen.

Anlage 1 zum Prüfbericht Nr. **55009816** (6. Ausfertigung)
 Prüfgegenstand
 Hersteller

 PKW-Sonderrad 8,5 J x 19H2 Typ CI21
 BBS automotive GmbH

Seite 12 von 21

Fahrzeughöchst- geschwindigkeit	Tragfähigkeit (%)		
	Geschwindigkeitssymbol (GSY)		
	V	W	Y
210 km/h	100%	100%	100%
220 km/h	97%	100%	100%
230 km/h	94%	100%	100%
240 km/h	91%	100%	100%
250 km/h	-	95%	100%
260 km/h	-	90%	100%
270 km/h	-	85%	100%
280 km/h	-	-	95%
290 km/h	-	-	90%
300 km/h	-	-	85%

Ferner sind nur Reifen einer Bauart und achsweise eines Reifentyps zulässig. Bei Verwendung unterschiedlicher Reifentypen auf Vorder- und Hinterachse sind die Hinweise des Fahrzeug- und / oder Reifenherstellers zu beachten.

Das Fahrwerk und die Bremsaggregate müssen, mit Ausnahme der in der entsprechenden Auflage aufgeführten Umrüstmaßnahmen, dem Serienstand entsprechen. Die Zulässigkeit weiterer Veränderungen ist gesondert zu beurteilen.

Wird das serienmäßige Ersatzrad verwendet, soll mit mäßiger Geschwindigkeit und nicht länger als erforderlich gefahren werden. Es müssen die serienmäßigen Befestigungsteile verwendet werden. Bei Fahrzeugen mit Allradantrieb darf nur ein Ersatzrad mit gleicher Reifengröße bzw. gleichem Abrollumfang verwendet werden.

Die Bezieher der Räder sind darauf hinzuweisen, dass der vom Reifenhersteller vorgeschriebene Reifenfülldruck zu beachten ist.

Spezielle Auflagen und Hinweise

158 Das Sonderrad (gepr. Radlast) ist in Verbindung mit dieser Reifengröße nur zulässig bis zu einer zul. Achslast von 1580 kg. Eine erhöhte zulässige Achslast bei Anhängerbetrieb (siehe Ziff. 33 zu Ziff. 16 h bzw. Feld 22 zu Feld 7.1-8.3 in den Fahrzeugpapieren) ist zu beachten.

A01 Nach Durchführung der Technischen Änderung ist das Fahrzeug unter Vorlage der vorliegenden ABE unverzüglich einem amtlich anerkannten Sachverständigen oder Prüfer für den Kraftfahrzeugverkehr oder einem Prüflingenieur einer Überwachungsorganisation nach Nummer 4 der Anlage VIIIb zur StVZO zur Durchführung und Bestätigung der in der ABE vorgeschriebenen Änderungsabnahme vorzuführen.

A12 Die Verwendung von Schneeketten ist nicht zulässig.

A19 Es sind nur schlauchlose Reifen zulässig. Werden keine Ventile mit TPMS-Sensoren verwendet, sind Gummiventile oder Metallschraubventile mit Befestigung von außen, die den Normen DIN, E.T.R.T.O oder Tire and Rim entsprechen, zulässig. Werden Ventile mit TPMS-Sensor verwendet, so sind die Hinweise und Vorgaben der Hersteller zu beachten. Die Ventile und Sensoren müssen für den vorgeschriebenen Luftdruck und die bauartbedingte Höchstgeschwindigkeit geeignet sein. Die Ventile dürfen nicht über den Felgenrand hinausragen.

A33 Es dürfen nur feingliedrige Schneeketten, die nicht mehr als 12 mm einschließlich Ketenschloss auftragen, an der Vorderachse verwendet werden.

Anlage 1 zum Prüfbericht Nr. **55009816** (6. Ausfertigung)Prüfgegenstand
HerstellerPKW-Sonderrad 8,5 J x 19H2 Typ CI21
BBS automotive GmbH

Seite 13 von 21

- A56** Die Rad-/Reifen-Kombination ist nur zulässig an Fahrzeugausführungen mit Allradantrieb (z.B. 4WD, Quattro, Syncro, 4-Matic, 4x4 u. ä.)
- A57** Diese Rad-/Reifen-Kombination(en) ist (sind) zulässig an Fahrzeugausführungen mit Front bzw. Heck-Antrieb und Allradantrieb (z.B. 2WD, 4WD, Quattro, Syncro, 4-Matic, 4x4, u. ä.)
- A58** Rad-Reifen-Kombination(en) nicht zulässig an Fahrzeugen mit Allradantrieb.
- A90** Es dürfen nur feingliedrige Schneeketten, die nicht mehr als 9 mm einschließlich Ketten-schloss auftragen, an den laut Betriebsanleitung dafür vorgesehenen Achsen verwendet werden.
- A99** Zum Auswuchten der Räder dürfen an der Felgenaußenseite nur Klebegewichte im Felgenbett angebracht werden. Bei der Auswahl und Anbringung der Klebegewichte ist auf einen Mindestabstand von 2 mm zum Bremssattel zu achten.
- Au9** Aufgrund fehlender Freigängigkeit zur Bremsanlage ist das Rad nicht zulässig für Fahrzeugausführungen mit Bremssattel Typ Lucas CN2 6465/2 in Verbindung mit Bremsscheibendurchmesser 321 mm an Achse 1.
- B11** Nur zulässig an Fahrzeugen mit Bremsscheibe 333x32mm (Sattel 2FN 4223 Ate).
- B54** Betrifft Fahrzeugausführungen mit Trommelbremse an der Hinterachse.
- BS2** Nur zulässig für Fahrzeugausführungen mit Bremsscheibendurchmesser 358 mm an Achse 1.
- BnK** Die Räder sind nicht an Fahrzeugausführungen mit Keramik-Bremsen zulässig.
- Car** Die Rad/Reifen-Kombination ist zulässig für Fahrzeugausführungen der Karosserieform Kombilimousine (Avant, Break, Caravan, Grandtour, Kombi, Sportswagon, T-Modell, Touring, Tourer, Turnier, Variant, ...).
- Cbo** Die Rad-/Reifen-Kombination ist zulässig für Fahrzeugausführungen der Karosserieform Cabrio-Limousine, Roadster.
- Cpe** Die Rad-/Reifen-Kombination ist zulässig für Fahrzeugausführungen der Karosserieform Coupé.
- F23** Rad/Reifen-Kombination nur für Fahrzeugausführungen mit Verbundlenkerhinterachse.
- F24** Rad/Reifen-Kombination nur für Fahrzeugausführungen mit Viel- bzw. Mehrlenkerhinterachse (Einzelradaufhängung).
- Flh** Die Rad-/Reifen-Kombination ist zulässig für Fahrzeugausführungen der Karosserieform Schräghecklimousine (Fließheck, 3-türig und 5-türig).
- G01** Es ist der Nachweis zu erbringen, dass die Anzeige des Geschwindigkeitsmessers und Wegstreckenzählers innerhalb der Toleranzen (75/443/EWG, ECE-R39, § 57 StVZO) liegt. Wird die Anzeige angeglichen, sind die in den Fahrzeugpapieren (u. a. Fahrzeugschein, Zulassungsbescheinigung I oder COC-Papier) eingetragenen Reifengrößen zu überprüfen.
- G03** Weicht der Abrollumfang dieser Reifengröße von den Abrollumfängen der serienmäßigen Reifengrößen (u. a. Fahrzeugschein, Zulassungsbescheinigung I, COC-Papier oder Bedienungsanleitung) ab, ist der Nachweis zu erbringen, dass die Anzeige des Geschwindigkeitsmessers und Wegstreckenzählers innerhalb der Toleranzen (75/443/EWG, ECE-R39, § 57 StVZO) liegt. Wird die Anzeige angeglichen, sind die in den Fahrzeugpapieren (u. a. Fahrzeugschein, Zulassungsbescheinigung I oder COC-Papier) eingetragenen Reifengrößen zu überprüfen.

Anlage 1 zum Prüfbericht Nr. **55009816** (6. Ausfertigung)Prüfgegenstand
HerstellerPKW-Sonderrad 8,5 J x 19H2 Typ CI21
BBS automotive GmbH

Seite 14 von 21

G40 Ist die Reifengröße 215/55R16, 215/50R17, 235/45R17 oder 235/40R18 keine der serienmäßigen Reifengrößen (u. a. Fahrzeugschein, Zulassungsbescheinigung I, COC-Papier oder Bedienungsanleitung), so ist der Nachweis zu erbringen, dass die Anzeige des Geschwindigkeitsmessers und Wegstreckenzählers innerhalb der Toleranzen (75/443/EWG, ECE-R39, § 57 StVZO) liegt. Wird die Anzeige angeglichen, sind die in den Fahrzeugpapieren (u. a. Fahrzeugschein, Zulassungsbescheinigung I oder COC-Papier) eingetragenen Reifengrößen zu überprüfen.

G75 Ist die Reifengröße 215/60R16 ww. 215/55R17 keine der serienmäßigen Reifengrößen (u. a. Fahrzeugschein, Zulassungsbescheinigung I, COC-Papier oder Bedienungsanleitung), so ist der Nachweis zu erbringen, dass die Anzeige des Geschwindigkeitsmessers und Wegstreckenzählers innerhalb der Toleranzen (75/443/EWG, ECE-R39, § 57 StVZO) liegt. Wird die Anzeige angeglichen, sind die in den Fahrzeugpapieren (u. a. Fahrzeugschein, Zulassungsbescheinigung I oder COC-Papier) eingetragenen Reifengrößen zu überprüfen.

K1a Die Radabdeckung an Achse 1 ist durch Ausstellen der Frontschürze und des Kotflügels oder durch Anbau von dauerhaft befestigten Karosserieteilen im Bereich 0° bis 30° vor Radmitte herzustellen. Die gesamte Breite der Rad-/Reifenkombination muss, unter Beachtung des maximal möglichen Betriebsmaßes des Reifens (1,04-fache der Nennbreite des Reifens), in dem oben genannten Bereich abgedeckt sein.

K1b Die Radabdeckung an Achse 1 ist durch Ausstellen des Kotflügels oder durch Anbau von dauerhaft befestigten Karosserieteilen im Bereich 0° bis 50° hinter Radmitte herzustellen. Die gesamte Breite der Rad-/Reifenkombination muss, unter Beachtung des maximal möglichen Betriebsmaßes des Reifens (1,04-fache der Nennbreite des Reifens), in dem oben genannten Bereich abgedeckt sein.

K1c Die Radabdeckung an Achse 1 ist durch Ausstellen der Frontschürze und des Kotflügels oder durch Anbau von dauerhaft befestigten Karosserieteilen im Bereich 30° vor bis 50° hinter Radmitte herzustellen. Die gesamte Breite der Rad-/Reifenkombination muss, unter Beachtung des maximal möglichen Betriebsmaßes des Reifens (1,04-fache der Nennbreite des Reifens), in dem oben genannten Bereich abgedeckt sein.

K27 An Achse 1 ist durch Nacharbeit der Befestigung des Kunststoffinnenkotflügels an der Bördelkante eine ausreichende Freigängigkeit der Rad-/ Reifenkombination herzustellen.

K2a Die Radabdeckung an Achse 2 ist durch Ausstellen des Kotflügels oder durch Anbau von dauerhaft befestigten Karosserieteilen im Bereich 0° bis 30° vor Radmitte herzustellen. Die gesamte Breite der Rad-/Reifenkombination muss, unter Beachtung des maximal möglichen Betriebsmaßes des Reifens (1,04-fache der Nennbreite des Reifens), in dem oben genannten Bereich abgedeckt sein.

K2b Die Radabdeckung an Achse 2 ist durch Ausstellen der Heckschürze und des Kotflügels oder durch Anbau von dauerhaft befestigten Karosserieteilen im Bereich 0° bis 50° hinter Radmitte herzustellen. Die gesamte Breite der Rad-/Reifenkombination muss, unter Beachtung des maximal möglichen Betriebsmaßes des Reifens (1,04-fache der Nennbreite des Reifens), in dem oben genannten Bereich abgedeckt sein.

K2c Die Radabdeckung an Achse 2 ist durch Ausstellen der Heckschürze und des Kotflügels oder durch Anbau von dauerhaft befestigten Karosserieteilen im Bereich 30° vor bis 50° hinter Radmitte herzustellen. Die gesamte Breite der Rad-/Reifenkombination muss, unter Beachtung des maximal möglichen Betriebsmaßes des Reifens (1,04-fache der Nennbreite des Reifens), in dem oben genannten Bereich abgedeckt sein.

K30 Auf ausreichende Freigängigkeit in den vorderen Radhäusern ist zu achten; ausreichender Freiraum im Bereich der Spritzwand ist herzustellen.

Anlage 1 zum Prüfbericht Nr. **55009816** (6. Ausfertigung)Prüfgegenstand
HerstellerPKW-Sonderrad 8,5 J x 19H2 Typ CI21
BBS automotive GmbH

Seite 15 von 21

K32 Bei Fahrzeugausführungen mit Zusatzradabdeckungen an Achse 2, ist durch Nacharbeit dieser Radabdeckungen eine ausreichende Freigängigkeit der Rad-Reifenkombination herzustellen

K3a An Achse 1 sind die Schrauben zur Befestigung der Radhausinnenverkleidung an den Radhausausschnittkanten (100 mm hinter Radmitte) zu entfernen und die Befestigungslasche vollständig nach oben zu biegen. Die Radhausinnenverkleidungen sind anschließend dauerhaft neu zu befestigen.

K3b An Achse 1 sind die Schrauben zur Befestigung der Radhausinnenverkleidung an den Radhausausschnittkanten (über Radmitte) zu entfernen und die Befestigungslasche vollständig nach oben zu biegen. Die Radhausinnenverkleidungen sind anschließend dauerhaft neu zu befestigen.

K3c An Achse 1 sind die Schrauben zur Befestigung der Radhausinnenverkleidung an den Radhausausschnittkanten (100 mm vor Radmitte) zu entfernen und die Befestigungslasche vollständig nach oben zu biegen. Die Radhausinnenverkleidungen sind anschließend dauerhaft neu zu befestigen.

K3d An Achse 1 sind die Schrauben zur Befestigung der Radhausinnenverkleidung an den Radhausausschnittkanten (200mm vor Radmitte) zu entfernen und die Befestigungslasche vollständig nach oben zu biegen. Die Radhausinnenverkleidungen sind anschließend dauerhaft neu zu befestigen.

K3f An Achse 1 sind die Schrauben zur Befestigung der Radhausinnenverkleidung an den Radhausausschnittkanten (200-250mm hinter Radmitte) zu entfernen und die Befestigungslasche vollständig nach oben zu biegen. Die Radhausinnenverkleidungen sind nachzuarbeiten (z.B. Erwärmen oder Ausschneiden) und dauerhaft zu befestigen.

K3i An Achse 1 ist die Radhausinnenverkleidung an der Radhausausschnittkante auszuschneiden bzw. um 5 mm zu kürzen und anschließend dauerhaft neu zu befestigen.

K3s An Achse 1 ist die Spritzwand bzw. die Radhausinnenverkleidung hinter Radmitte an den dahinterliegenden Rahmenfalz anzulegen und dauerhaft zu befestigen.

K41 An Achse 1 ist durch Nacharbeiten der Radhausausschnittkanten eine ausreichende Freigängigkeit der Rad-Reifenkombination herzustellen.

K42 An Achse 2 ist durch Nacharbeiten der Radhausausschnittkanten eine ausreichende Freigängigkeit der Rad-Reifenkombination herzustellen.

K43 An Achse 1 ist durch Aufweiten der Kotflügel bzw. inneren Seitenteile eine ausreichende Freigängigkeit der Rad-Reifen-Kombination herzustellen.

K44 An Achse 2 ist durch Aufweiten der Kotflügel bzw. inneren Seitenteile eine ausreichende Freigängigkeit der Rad-Reifenkombination herzustellen.

K45 An Achse 1 ist durch Nacharbeiten der Radhausinnenkotflügel, Kunststoffeinsätze bzw. deren Befestigungsteile eine ausreichende Freigängigkeit der Rad-Reifenkombination herzustellen. Ein evtl. vorhandener Spritzschutz für den Ansaugweg des Luftfilters muss erhalten bleiben.

K46 An Achse 2 ist durch Nacharbeiten der Radhausinnenkotflügel, Kunststoffeinsätze bzw. deren Befestigungsteile eine ausreichende Freigängigkeit der Rad-Reifenkombination herzustellen.

K4i An Achse 2 ist die Radhausinnenverkleidung an der Radhausausschnittkante auszuschneiden bzw. um 5 mm zu kürzen und anschließend dauerhaft neu zu befestigen.

Anlage 1 zum Prüfbericht Nr. **55009816** (6. Ausfertigung)Prüfgegenstand
HerstellerPKW-Sonderrad 8,5 J x 19H2 Typ CI21
BBS automotive GmbH

Seite 16 von 21

K56 Durch Nacharbeit der Heckschürze am Übergang zum Radhausausschnitt ist eine ausreichende Freigängigkeit der Rad-Reifenkombination herzustellen.

K5a An Achse 1 sind die Radhausausschnittkanten im Bereich 100 mm vor bis 100 mm hinter Radmitte vollständig umzulegen.

K5b An Achse 1 sind die Radhausausschnittkanten im Bereich 150 mm vor bis 150 mm hinter Radmitte vollständig umzulegen.

K5d An Achse 1 sind die Radhausausschnittkanten im Bereich 200 mm vor bis 200 mm hinter Radmitte vollständig umzulegen.

K5i An Achse 1 sind die in das Radhaus ragenden Kanten der Frontschürze auf einer Länge von 100 mm bis auf die Innenkontur des umgelegten Radlaufes folgend zu kürzen.

K5k An Achse 1 ist die Befestigungslasche der Frontschürze am Übergang zur Radhausausschnittkante um 5 mm zu kürzen oder um das gleiche Maß nach vorne/oben zu biegen.

K5v An Achse 1 sind die Kunststoff-Radhausausschnittkanten im Bereich 100 mm vor bis 100 mm hinter Radmitte um 5 mm auszuschneiden bzw. zu kürzen.

K5w An Achse 1 sind die Kunststoff-Radhausausschnittkanten im Bereich 200 mm vor bis 200 mm hinter Radmitte um 5 mm auszuschneiden bzw. zu kürzen.

K5x An Achse 1 sind die Kunststoff-Radhausausschnittkanten im Bereich 200 mm vor bis 200 mm hinter Radmitte vollständig auszuschneiden bzw. vollständig zu kürzen.

K6d An Achse 2 sind die Radhausausschnittkanten im Bereich 200 mm vor bis 200 mm hinter Radmitte vollständig umzulegen.

K6g An Achse 2 ist die Befestigungslasche der Heckschürze am Übergang zur Radhausausschnittkante um 5 mm zu kürzen oder um das gleiche Maß nach hinten/oben zu biegen.

K6h An Achse 2 ist die Befestigungslasche der Heckschürze am Übergang zur Radhausausschnittkante um 10 mm zu kürzen oder um das gleiche Maß nach hinten/oben zu biegen. Die Befestigungsschraube ist soweit wie möglich nach hinten zu versetzen.

K6i An Achse 2 sind die in das Radhaus ragenden Kanten der Heckschürze auf einer Länge von 100 mm bis auf die Innenkontur des umgelegten Radlaufes folgend zu kürzen.

K6v An Achse 2 sind die Kunststoff-Radhausausschnittkanten im Bereich 100 mm vor bis 100 mm hinter Radmitte um 5 mm auszuschneiden bzw. zu kürzen.

K6w An Achse 2 sind die Kunststoff-Radhausausschnittkanten im Bereich 200 mm vor bis 200 mm hinter Radmitte um 5 mm auszuschneiden bzw. zu kürzen.

K6x An Achse 2 sind die Kunststoff-Radhausausschnittkanten im Bereich 200 mm vor bis 200 mm hinter Radmitte um 10 mm auszuschneiden bzw. zu kürzen.

K6y An Achse 2 sind die Kunststoff-Radhausausschnittkanten im Bereich 300 mm vor bis 200 mm hinter Radmitte vollständig auszuschneiden bzw. zu kürzen.

K7b An Achse 1 sind die Radhausausschnittkanten im Bereich 150 mm vor bis 150 mm hinter Radmitte um 5 mm aufzuweiten.

Anlage 1 zum Prüfbericht Nr. **55009816** (6. Ausfertigung)

Prüfgegenstand
Hersteller

PKW-Sonderrad 8,5 J x 19H2 Typ CI21
BBS automotive GmbH

Seite 17 von 21

- K7d** An Achse 1 sind die Radhausausschnittkanten im Bereich 200 mm vor bis 200 mm hinter Radmitte um 5 mm aufzuweiten.
- K8b** An Achse 2 sind die Radhausausschnittkanten im Bereich 100 mm vor bis 300 mm hinter Radmitte um 5 mm aufzuweiten.
- K8c** An Achse 2 sind die Radhausausschnittkanten im Bereich 200 mm vor bis 100 mm hinter Radmitte um 5 mm aufzuweiten.
- K8d** An Achse 2 sind die Radhausausschnittkanten im Bereich 100 mm vor bis 200 mm hinter Radmitte um 5 mm aufzuweiten.
- K8e** An Achse 2 sind die Radhausausschnittkanten im Bereich 200 mm vor bis 200 mm hinter Radmitte um 5 mm aufzuweiten.
- K8f** An Achse 2 sind die Radhausausschnittkanten im Bereich 400 mm bis 100 mm vor Radmitte um 5 mm aufzuweiten.
- K8h** An Achse 2 sind die Radhausausschnittkanten im Bereich 300 mm vor bis 200 mm hinter Radmitte um 5 mm aufzuweiten.
- K8i** An Achse 2 sind die Radhausausschnittkanten im Bereich 200 mm vor bis 200 mm hinter Radmitte um 10 mm aufzuweiten.
- K8l** An Achse 2 sind die Radhausausschnittkanten im Bereich 100 mm vor bis 300 mm hinter Radmitte um 10 mm aufzuweiten.
- K8m** An Achse 2 sind die Radhausausschnittkanten im Bereich 300 mm vor bis 200 mm hinter Radmitte um 10 mm aufzuweiten.
- K8o** An Achse 2 sind die Radhausausschnittkanten im Bereich 300mm vor bis 100mm hinter Radmitte um 10mm aufzuweiten.
- K8r** An Achse 2 sind die Radhausausschnittkanten im Bereich 200 mm vor bis 200 mm hinter Radmitte um 15 mm aufzuweiten.
- K8s** An Achse 2 sind die Radhausausschnittkanten im Bereich 300 mm vor bis 200 mm hinter Radmitte um 15 mm aufzuweiten.
- K9v** An Achse 2 sind die in das Radhaus ragenden Kanten der Zusatzradabdeckungen auf einer Länge von 100 mm bis auf die Innenkontur des Radlaufes folgend zu kürzen.
- KMV** Betrifft nur Fahrzeugvarianten mit serienmäßigen Kunststoffverbreiterungen bzw. mit zusätzlichen Kotflügelverbreiterungen (Radlaufleisten).
- KOV** Betrifft nur Fahrzeugvarianten ohne serienmäßige Kunststoffverbreiterungen bzw. ohne zusätzliche Kotflügelverbreiterungen (Radlaufleisten).
- L02** Durch Begrenzung des Lenkeinschlages ist eine ausreichende Freigängigkeit der Rad- / Reifenkombination herzustellen.
- LK6** An Achse 1 ist durch Begrenzen des Lenkeinschlages oder durch Nacharbeit der Radhausinnenkotflügel bzw. der Kunststoffeinsätze im Bereich der Radinnenseite eine ausreichende Freigängigkeit der Rad-Reifenkombination herzustellen.

Anlage 1 zum Prüfbericht Nr. **55009816** (6. Ausfertigung)Prüfgegenstand
HerstellerPKW-Sonderrad 8,5 J x 19H2 Typ CI21
BBS automotive GmbH

Seite 18 von 21

- Lim** Die Rad-/Reifen-Kombination ist zulässig für Fahrzeugausführungen der Karosserieform Limousine.
- M+S** Diese Reifengröße ist nur zulässig als M+S-Bereifung.
- MpH** Auch zulässig für Fahrzeugausführungen mit Hybridantrieb (Hybridelektrofahrzeug; HEV), incl. Plug-in-Hybrid Fahrzeuge bzw. extern aufladbare Hybrid-Elektro-Fahrzeuge (PHEV bzw. OVC-HEV).
- NBF** Nicht für gepanzerte bzw. beschussgeschützte Fahrzeugausführungen.
- NoE** Nicht für "reines" Elektrofahrzeug (Battery Electric Vehicle "BEV").
- NoP** Nicht für Plug-in Hybrid-Fahrzeuge bzw. extern aufladbare Hybrid-Elektro-Fahrzeuge (PHEV bzw. OVC-HEV).
- P38** Sonderrad nicht zulässig für Fahrzeugausführungen mit Bremsscheibendurchmesser 380 mm an Achse 1.
- R02** Diese Reifengröße ist nur an Achse 1 zulässig.
- R03** Diese Reifengröße ist nur an Achse 2 zulässig.
- R09** Diese Reifengröße ist nur zulässig, wenn sie bereits als Serienbereifung freigegeben ist (Fahrzeugschein, Zulassungsbescheinigung I oder COC-Papier).
- R21** Es können Reifen gleicher Größe verwendet werden, die gemäß Bestätigung des Reifenherstellers auf der im Gutachten genannten Radgröße montierbar sind und ausreichende Tragfähigkeit bei max. Sturzwinkel und Höchstgeschwindigkeit aufweisen. Diese Bestätigung ist vom Führer des Fahrzeugs mitzuführen.
- R35** Bei dieser Serien-Reifengröße sind die Empfehlungen des Fahrzeugherstellers zu beachten (u. a. Fahrzeugschein, Zulassungsbescheinigung I, COC-Papier oder Bedienungsanleitung).
- R37** Diese Reifengröße ist nicht geprüft für Fahrzeuge, die serienmäßig ausschließlich mit größeren und/oder breiteren Reifengrößen (u. a. Fahrzeugschein, Zulassungsbescheinigung I, COC-Papier oder Bedienungsanleitung) ausgerüstet sind.
- R70** Für das Fahrzeug ist die Reifengröße auf der im Gutachten genannten Radgröße durch den Reifenhersteller zu bestätigen. Diese Bestätigung ist vom Führer des Fahrzeugs mitzuführen.
- R92** Diese Rad-Reifen-Kombination(en) ist/sind nur zulässig bei Fahrzeugen mit serienmäßiger Reifengröße 235/45R18 oder 235/40R19 (u. a. Fahrzeugschein, Zulassungsbescheinigung I, COC-Papier oder Bedienungsanleitung).
- RQ3** Diese Rad-Reifen-Kombinationen sind zulässig bei Fahrzeugen mit Radhausverbreiterungen (Kotflügelverbreiterungen, Radlaufleisten) in Verbindung mit wahlweisen Serien-Rädern: 8,5x19, ET38 mit 255/45R19 bzw. 8,5x20, ET38 mit 255/40R20 (u.a. Fahrzeugschein, Zulassungsbescheinigung I, COC-Papier oder Bedienungsanleitung).
- S01** Zur Befestigung der Räder dürfen nur die mitgelieferten Befestigungsmittel Nr. S01 (siehe Seite 1) verwendet werden.
- S02** Zur Befestigung der Räder dürfen nur die mitgelieferten Befestigungsmittel Nr. S02 (siehe Seite 1) verwendet werden.

Anlage 1 zum Prüfbericht Nr. **55009816** (6. Ausfertigung)Prüfgegenstand
HerstellerPKW-Sonderrad 8,5 J x 19H2 Typ CI21
BBS automotive GmbH

Seite 19 von 21

S03 Zur Befestigung der Räder dürfen nur die mitgelieferten Befestigungsmittel Nr. S03 (siehe Seite 1) verwendet werden.

Som Die aufgeführte Reifengröße ist nicht zulässig als M+S-Bereifung.

T00 Reifen (LI 100) nur zulässig für Fahrzeuge mit zul. Achslasten bis 1600 kg (Fzg.-Schein, Ziff. 16 bzw. Zulassungsbescheinigung Feld 8). Abschlüsse der Tragfähigkeit aufgrund der Bauartbedingten Höchstgeschwindigkeit (Fzg.-Schein, Ziff. 6 bzw. Zulassungsbescheinigung Feld T) sind zu berücksichtigen.

T02 Reifen (LI 102) nur zulässig für Fahrzeuge mit zul. Achslasten bis 1700 kg (Fzg.-Schein, Ziff. 16 bzw. Zulassungsbescheinigung Feld 8). Abschlüsse der Tragfähigkeit aufgrund der Bauartbedingten Höchstgeschwindigkeit (Fzg.-Schein, Ziff. 6 bzw. Zulassungsbescheinigung Feld T) sind zu berücksichtigen.

T84 Reifen (LI 84) nur zulässig für Fahrzeuge mit zul. Achslasten bis 1000 kg (Fzg.-Schein, Ziff. 16 bzw. Zulassungsbescheinigung Feld 8). Abschlüsse der Tragfähigkeit aufgrund der Bauartbedingten Höchstgeschwindigkeit (Fzg.-Schein, Ziff. 6 bzw. Zulassungsbescheinigung Feld T) sind zu berücksichtigen.

T87 Reifen (LI 87) nur zulässig für Fahrzeuge mit zul. Achslasten bis 1090 kg (Fzg.-Schein, Ziff. 16 bzw. Zulassungsbescheinigung Feld 8). Abschlüsse der Tragfähigkeit aufgrund der Bauartbedingten Höchstgeschwindigkeit (Fzg.-Schein, Ziff. 6 bzw. Zulassungsbescheinigung Feld T) sind zu berücksichtigen.

T88 Reifen (LI 88) nur zulässig für Fahrzeuge mit zul. Achslasten bis 1120 kg (Fzg.-Schein, Ziff. 16 bzw. Zulassungsbescheinigung Feld 8). Abschlüsse der Tragfähigkeit aufgrund der Bauartbedingten Höchstgeschwindigkeit (Fzg.-Schein, Ziff. 6 bzw. Zulassungsbescheinigung Feld T) sind zu berücksichtigen.

T89 Reifen (LI 89) nur zulässig für Fahrzeuge mit zul. Achslasten bis 1160 kg (Fzg.-Schein, Ziff. 16 bzw. Zulassungsbescheinigung Feld 8). Abschlüsse der Tragfähigkeit aufgrund der Bauartbedingten Höchstgeschwindigkeit (Fzg.-Schein, Ziff. 6 bzw. Zulassungsbescheinigung Feld T) sind zu berücksichtigen.

T91 Reifen (LI 91) nur zulässig für Fahrzeuge mit zul. Achslasten bis 1230 kg (Fzg.-Schein, Ziff. 16 bzw. Zulassungsbescheinigung Feld 8). Abschlüsse der Tragfähigkeit aufgrund der Bauartbedingten Höchstgeschwindigkeit (Fzg.-Schein, Ziff. 6 bzw. Zulassungsbescheinigung Feld T) sind zu berücksichtigen.

T92 Reifen (LI 92) nur zulässig für Fahrzeuge mit zul. Achslasten bis 1260 kg (Fzg.-Schein, Ziff. 16 bzw. Zulassungsbescheinigung Feld 8). Abschlüsse der Tragfähigkeit aufgrund der Bauartbedingten Höchstgeschwindigkeit (Fzg.-Schein, Ziff. 6 bzw. Zulassungsbescheinigung Feld T) sind zu berücksichtigen.

T93 Reifen (LI 93) nur zulässig für Fahrzeuge mit zul. Achslasten bis 1300 kg (Fzg.-Schein, Ziff. 16 bzw. Zulassungsbescheinigung Feld 8). Abschlüsse der Tragfähigkeit aufgrund der Bauartbedingten Höchstgeschwindigkeit (Fzg.-Schein, Ziff. 6 bzw. Zulassungsbescheinigung Feld T) sind zu berücksichtigen.

T94 Reifen (LI 94) nur zulässig für Fahrzeuge mit zul. Achslasten bis 1340 kg (Fzg.-Schein, Ziff. 16 bzw. Zulassungsbescheinigung Feld 8). Abschlüsse der Tragfähigkeit aufgrund der Bauartbedingten Höchstgeschwindigkeit (Fzg.-Schein, Ziff. 6 bzw. Zulassungsbescheinigung Feld T) sind zu berücksichtigen.

Anlage 1 zum Prüfbericht Nr. 55009816 (6. Ausfertigung)Prüfgegenstand
HerstellerPKW-Sonderrad 8,5 J x 19H2 Typ CI21
BBS automotive GmbH

Seite 20 von 21

T95 Reifen (LI 95) nur zulässig für Fahrzeuge mit zul. Achslasten bis 1380 kg (Fzg.-Schein, Ziff. 16 bzw. Zulassungsbescheinigung Feld 8). Abschläge der Tragfähigkeit aufgrund der Bauartbedingten Höchstgeschwindigkeit (Fzg.-Schein, Ziff. 6 bzw. Zulassungsbescheinigung Feld T) sind zu berücksichtigen.

T96 Reifen (LI 96) nur zulässig für Fahrzeuge mit zul. Achslasten bis 1420 kg (Fzg.-Schein, Ziff. 16 bzw. Zulassungsbescheinigung Feld 8). Abschläge der Tragfähigkeit aufgrund der Bauartbedingten Höchstgeschwindigkeit (Fzg.-Schein, Ziff. 6 bzw. Zulassungsbescheinigung Feld T) sind zu berücksichtigen.

T98 Reifen (LI 98) nur zulässig für Fahrzeuge mit zul. Achslasten bis 1500 kg (Fzg.-Schein, Ziff. 16 bzw. Zulassungsbescheinigung Feld 8). Abschläge der Tragfähigkeit aufgrund der Bauartbedingten Höchstgeschwindigkeit (Fzg.-Schein, Ziff. 6 bzw. Zulassungsbescheinigung Feld T) sind zu berücksichtigen.

T99 Reifen (LI 99) nur zulässig für Fahrzeuge mit zul. Achslasten bis 1550 kg (Fzg.-Schein, Ziff. 16 bzw. Zulassungsbescheinigung Feld 8). Abschläge der Tragfähigkeit aufgrund der Bauartbedingten Höchstgeschwindigkeit (Fzg.-Schein, Ziff. 6 bzw. Zulassungsbescheinigung Feld T) sind zu berücksichtigen.

V00 Unterschiedliche Reifengrößen auf Vorder- und Hinterachse sind nicht zulässig für Fahrzeugausführungen mit Allradantrieb (z.B. AWD, 4-Matic, Syncro, 4x4,...).

V19 Bei Verwendung verschiedener Reifengrößen an Vorder- und Hinterachse sind folgende Reifenkombinationen, sofern die Reifengrößen in der Spalte "Reifen" aufgeführt sind, möglich:

	Vorderachse	Hinterachse
Nr. 1	215/35R19	245/30R19, 255/30R19
Nr. 2	225/35R19	245/30R19, 255/30R19, 265/30R19, 305/25R19
Nr. 3	225/40R19	245/35R19, 255/35R19
Nr. 4	225/45R19	245/40R19, 255/40R19
Nr. 5	225/55R19	275/45R19
Nr. 6	235/35R19	255/30R19, 265/30R19, 275/30R19, 315/25R19
Nr. 7	235/40R19	265/35R19, 275/35R19
Nr. 8	235/45R19	255/40R19
Nr. 9	235/50R19	255/45R19, 265/45R19
Nr. 10	235/55R19	255/50R19, 285/45R19, 295/45R19
Nr. 11	245/30R19	305/25R19
Nr. 12	245/35R19	275/30R19, 285/30R19
Nr. 13	245/40R19	275/35R19, 285/35R19
Nr. 14	245/45R19	275/40R19
Nr. 15	245/50R19	275/45R19
Nr. 16	255/30R19	305/25R19, 315/25R19
Nr. 17	255/35R19	285/30R19, 295/30R19, 305/30R19
Nr. 18	255/40R19	285/35R19, 295/35R19
Nr. 19	255/45R19	285/40R19
Nr. 20	255/50R19	275/45R19, 285/45R19, 295/45R19
Nr. 21	255/55R19	275/50R19

Es sind nur Reifen eines Herstellers und achsweise eines Profiltyps zulässig, für die der Reifen- oder Fahrzeughersteller die Eignung für das jeweilige Fahrzeug bestätigt. Diese Bestätigung ist vom Führer des Fahrzeugs mitzuführen.

VoA Nicht für Fahrzeugausführung VW Passat Alltrack (Typ 3C, 3c).

Anlage 1 zum Prüfbericht Nr. **55009816** (6. Ausfertigung)

Prüfgegenstand
Hersteller

PKW-Sonderrad 8,5 J x 19H2 Typ CI21
BBS automotive GmbH

Seite 21 von 21

X27 Nicht zulässig bei Fahrzeugen (Audi A6 allroad, Typ 4B, 4F, 4F1) mit serienmäßigen Reifengrößen 215/65R16, 215/55R17, 225/55R17 oder 245/45R18 (u. a. Fahrzeugschein, Zulassungsbescheinigung I, COC-Papier oder Bedienungsanleitung).

X28 Nur zulässig bei Fahrzeugen (Audi A6 Allroad, Typ 4B, 4F) mit serienmäßigen Reifengrößen 215/65R16, 215/55R17, 225/55R17 oder 245/45R18 (u. a. Fahrzeugschein, Zulassungsbescheinigung I, COC-Papier oder Bedienungsanleitung).

Y16 Diese Rad-/Reifenkombination ist nicht zulässig an Fahrzeugausführungen mit Automatikgetriebe oder elektrohydraulischem Direktschaltgetriebe.

Z20 Diese Rad-Reifen-Kombinationen sind zulässig bei Fahrzeugen mit 20-Zoll-Serien-Reifengrößen (u.a. Fahrzeugschein, Zulassungsbescheinigung I, COC-Papier oder Bedienungsanleitung).

Prüfort und Prüfdatum

Die Verwendungsprüfung fand am 29. Juni 2022 in Lamsheim statt.

Prüfergebnis

Aufgrund der durchgeführten Prüfungen bestehen keine technischen Bedenken o.g. Sonderräder unter Beachtung der Auflagen und Hinweise zu verwenden.

Die in diesem Gutachten aufgeführten Fahrzeugtypen entsprechen auch nach der Umrüstung den heute gültigen Vorschriften der StVZO. Das Gutachten verliert seine Gültigkeit, wenn sich entsprechende Bauvorschriften der StVZO ändern oder an den Kraftfahrzeugen Änderungen eintreten, die die Begutachtungspunkte beeinflussen.

Das Gutachten umfasst Blatt 1 bis 21 und gilt für Sonderräder ab Herstellungsdatum Januar 2016.

Der Technische Dienst Typprüfstelle Fahrzeuge/Fahrzeugteile der TÜV Rheinland Kraftfahrt GmbH, Am Grauen Stein, 51105 Köln ist mit seinem Ingenieurzentrum Technologiezentrum Typprüfstelle, Lamsheim für die angewendeten Prüfverfahren vom Kraftfahrt-Bundesamt entsprechend EG-FGV für das Typprüfverfahren des KBA unter der Nummer KBA-P 00010-96 benannt.

Lamsheim, 29. Juni 2022

Bohlander

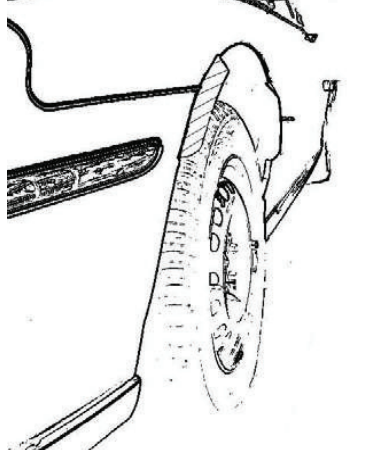
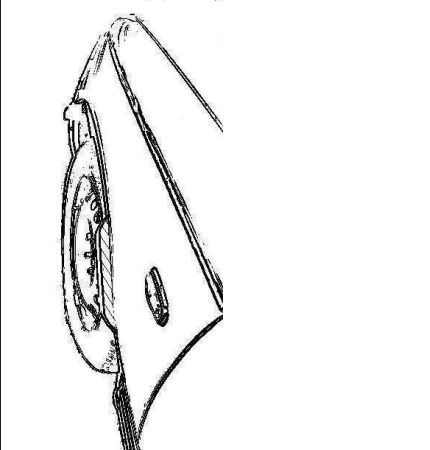

00392722.DOC

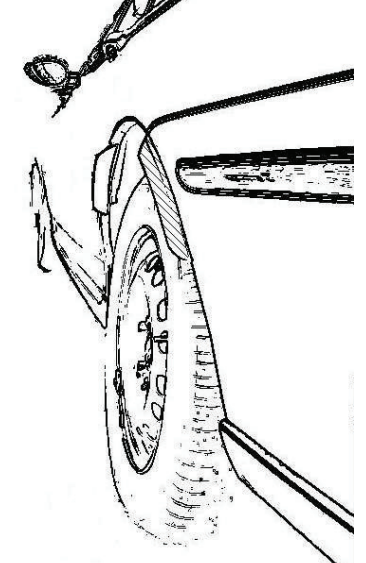
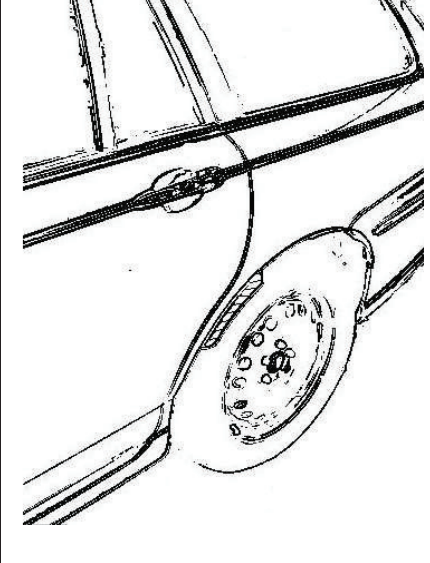

Hinweisblatt „Radabdeckung“

Die nachfolgenden Bilder stellen schematisch dar, wie und an welchen Stellen die Radabdeckung mit Hilfe von Zusatzleisten (schraffiert), die im Fachhandel (auch als Meterware) in verschiedenen Breiten erhältlich sind, gem. den Auflagen

K1a, K1b, K1c und
K2a, K2b, K2c

hergestellt werden können. Die Zusatzleisten sind dauerhaft an die äußeren Kotflügelkanten zu kleben.

Vorderachse		
		
Auflage „K1a“	Auflage „K1b“	Auflage „K1c“
Beispiel für eine Leiste im Bereich 0° bis 30° vor der Radmitte	Beispiel für eine Leiste im Bereich 0° bis 50° hinter der Radmitte	Beispiel für eine Leiste im Bereich von 30° vor bis 50° hinter der Radmitte

Hinterachse		
		
Auflage „K2b“	Auflage „K2a“	Auflage „K2c“
Beispiel für eine Leiste im Bereich 0° bis 50° hinter der Radmitte	Beispiel für eine Leiste im Bereich 0° bis 30° vor der Radmitte	Beispiel für eine Leiste im Bereich von 30° vor bis 50° hinter der Radmitte