



Kraftfahrt-Bundesamt

DE-24932 Flensburg

Allgemeine Betriebserlaubnis (ABE) National Type Approval

ausgestellt von:

Kraftfahrt-Bundesamt (KBA)

nach § 22 in Verbindung mit § 20 Straßenverkehrs-Zulassungs-Ordnung (StVZO)
für einen Typ des folgenden Genehmigungsobjektes

Sonderräder für Pkw 8½ J x 19 H2

issued by:

Kraftfahrt-Bundesamt (KBA)

according to § 22 and 20 Straßenverkehrs-Zulassungs-Ordnung (StVZO) for a type
of the following approval object

special wheels for passenger cars 8½ J x 19 H2

Genehmigungsnummer: **50608*06**

Approval number:

1. Genehmigungsinhaber:
Holder of the approval:
BBS automotive GmbH
DE-77761 Schiltach
2. Gegebenenfalls Name und Anschrift des Bevollmächtigten:
If applicable, name and address of representative:
Entfällt
Not applicable
3. Typbezeichnung:
Type:
CI21



Kraftfahrt-Bundesamt

DE-24932 Flensburg

2

Genehmigungsnummer: **50608*06**

Approval number:

4. Aufgebrachte Kennzeichnungen:
Identification markings:
Hersteller oder Herstellerzeichen
Manufacturer or registered manufacturer`s trademark

Felgenreöße
Size of the wheel

Typ und die Ausführung
Type and version

Herstelldatum (Monat und Jahr)
Date of manufacture (month and year)

Genehmigungszeichen
Approval identification

Einpresstiefe
Inset/outset
5. Anbringungsstelle der Kennzeichnungen:
Position of the identification markings:
An der Innen- bzw. Außenseite des Rades
On the inside/outside of the wheel
6. Zuständiger Technischer Dienst:
Responsible Technical Service:
Technischer Dienst der TÜV Rheinland Kraftfahrt GmbH
DE-51105 Köln
7. Datum des Prüfberichts des Technischen Dienstes:
Date of test report issued by the Technical Service:
19.08.2022
8. Nummer des Prüfberichts des Technischen Dienstes:
Number of test report issued by that Technical Service:
55009816 (6. Ausfertigung)



Kraftfahrt-Bundesamt

DE-24932 Flensburg

3

Genehmigungsnummer: **50608*06**

Approval number:

9. Verwendungsbereich:
Range of application:
Das Genehmigungsobjekt „Sonderräder für Pkw“ darf nur zur Verwendung gemäß:
The use of the approval object „special wheels for passenger cars“ is restricted to the application listed:

Anlage/n zum Prüfbericht
Annex/es of the test report

22

14, 17

6, 11, 18, 21

3 - 4

1 - 2

2. Ausfertigung

3. Ausfertigung

4. Ausfertigung

5. Ausfertigung

6. Ausfertigung

unter den angegebenen Bedingungen an den dort aufgeführten bzw. beschriebenen Kraftfahrzeugen feilgeboten werden.

The offer for sale is only allowed on the listed vehicles under the specified conditions.

10. Bemerkungen:
Remarks:

Für die in dieser ABE freigegebenen Rad/Reifenkombinationen ist die Berichtigung der Zulassungsbescheinigung Teil I gemäß § 13 Fahrzeug-Zulassungsverordnung (FZV) nicht erforderlich.

The correction of the "Zulassungsbescheinigung Teil I" according to § 13 Fahrzeug-Zulassungsverordnung (FZV) is not required for the wheel/tire combinations listed in this ABE.

Es gelten die im o.g. Gutachten nebst Anlagen festgehaltenen Angaben.
The indications given in the above mentioned test report including its annexes shall apply.

Die Anforderungen des Artikels 31, Absätze 5, 6, 8, 9 und 12 der Richtlinie 2007/46/EG - Verkauf und Inbetriebnahme von Teilen oder Ausrüstungen, von denen ein erhebliches Risiko für das einwandfreie Funktionieren wesentlicher Systeme ausgehen kann - sind sinngemäß erfüllt.

The requirements of Article 31, paragraphs 5, 6, 8, 9 and 12 of directive 2007/46/EC - Sale and entry into service of parts or equipment which are capable of posing a significant risk to the correct functioning of essential systems - are met.

11. Änderungsabnahme gemäß § 19 (3) StVZO:
Acceptance test of the modification as per § 19 (3) StVZO:
Siehe Prüfbericht
See test report



Kraftfahrt-Bundesamt

DE-24932 Flensburg

4

Genehmigungsnummer: **50608*06**

Approval number:

12. Die Genehmigung wird **erweitert**
Approval is **extended**
13. Grund (Gründe) für die Erweiterung der Genehmigung (falls zutreffend):
Reason(s) for the extension (if applicable):
Aktualisierung des Verwendungsbereiches
Update of the range of application
14. Ort: **DE-24932 Flensburg**
Place:
15. Datum: **02.09.2022**
Date:
16. Unterschrift: **Im Auftrag**
Signature:

Nino Pommerencke



Anlagen:

Enclosures:

Gemäß Inhaltsverzeichnis

According to index



Kraftfahrt-Bundesamt

DE-24932 Flensburg

Inhaltsverzeichnis zu den Beschreibungsunterlagen Index to the information package

Nummer der Genehmigung: **50608*06**
Approval No.

Ausgabedatum: **12.05.2016**
Date of issue:

letztes Änderungsdatum: **02.09.2022**
last date of amendment:

Nebenbestimmungen und Rechtsbehelfsbelehrung
Collateral clauses and instruction on right to appeal

Prüfbericht(e) Nr.:

Test report(s) No.:

55009816 (1. Ausfertigung)

55009816 (2. Ausfertigung)

55009816 (3. Ausfertigung)

55009816 (4. Ausfertigung)

55009816 (5. Ausfertigung)

55009816 (6. Ausfertigung)

Datum:

Date

11.04.2016

04.08.2016

25.04.2017

19.02.2018

05.01.2021

19.08.2022

Beschreibungsbogen Nr.:

Information document No.:

CI21

CI21

Datum:

Date

19.01.2016

17.06.2022

Liste der Änderungen:

List of modifications:

Siehe Anlage "Liste der Änderungen" des Prüfberichtes

See appendix "List of modifications" of the test report

Datum:

Date



Kraftfahrt-Bundesamt

DE-24932 Flensburg

Nummer der Genehmigung: **50608*06**

- Anlage -

Nebenbestimmungen und Rechtsbehelfsbelehrung

Nebenbestimmungen

Jede Einrichtung, die dem genehmigten Typ entspricht, ist gemäß der angewendeten Vorschrift zu kennzeichnen.

Das Genehmigungszeichen lautet wie folgt:

KBA 50608

Die Einzelerzeugnisse der reihenweisen Fertigung müssen mit den Genehmigungsunterlagen genau übereinstimmen. Änderungen an den Einzelerzeugnissen sind nur mit ausdrücklicher Zustimmung des Kraftfahrt-Bundesamtes gestattet.

Änderungen der Firmenbezeichnung, der Anschrift und der Fertigungsstätten sowie eines bei der Erteilung der Genehmigung benannten Zustellungsbevollmächtigten oder bevollmächtigten Vertreters sind dem Kraftfahrt-Bundesamt unverzüglich mitzuteilen.

Verstöße gegen diese Bestimmungen können zum Widerruf der Genehmigung führen und können überdies strafrechtlich verfolgt werden.

Die Genehmigung erlischt, wenn sie zurückgegeben oder entzogen wird, oder der genehmigte Typ den Rechtsvorschriften nicht mehr entspricht. Der Widerruf kann ausgesprochen werden, wenn die für die Erteilung und den Bestand der Genehmigung geforderten Voraussetzungen nicht mehr bestehen, wenn der Genehmigungsinhaber gegen die mit der Genehmigung verbundenen Pflichten - auch soweit sie sich aus den zu dieser Genehmigung zugeordneten besonderen Auflagen ergeben - verstößt oder wenn sich herausstellt, dass der genehmigte Typ den Erfordernissen der Verkehrssicherheit oder des Umweltschutzes nicht entspricht.

Das Kraftfahrt-Bundesamt kann jederzeit die ordnungsgemäße Ausübung der durch diese Genehmigung verliehenen Befugnisse, insbesondere die genehmigungsgerechte Fertigung sowie die Maßnahmen zur Übereinstimmung der Produktion, nachprüfen. Es kann zu diesem Zweck Proben entnehmen oder entnehmen lassen. Dem Kraftfahrt-Bundesamt und/oder seinen Beauftragten ist ungehinderter Zutritt zu Produktions- und Lagerstätten zu gewähren.

Die mit der Erteilung der Genehmigung verliehenen Befugnisse sind nicht übertragbar. Schutzrechte Dritter werden durch diese Genehmigung nicht berührt.

Rechtsbehelfsbelehrung

Gegen diese Genehmigung kann innerhalb eines Monats nach Bekanntgabe Widerspruch erhoben werden. Der Widerspruch ist beim **Kraftfahrt-Bundesamt, Fördestraße 16, DE-24944 Flensburg**, schriftlich oder zur Niederschrift einzulegen.



Kraftfahrt-Bundesamt

DE-24932 Flensburg

2

Approval No.: **50608*06**

- Attachment -

Collateral clauses and instruction on right to appeal

Collateral clauses

All equipment which corresponds to the approved type is to be identified according to the applied regulation.

The approval identification is as follows: - see German version -

The individual production of serial fabrication must be in exact accordance with the approval documents. Changes in the individual production are only allowed with express consent of the Kraftfahrt-Bundesamt.

Changes in the name of the company, the address and the manufacturing plant as well as one of the parties given the authority to delivery or authorised representative named when the approval was granted is to be immediately disclosed to the Kraftfahrt-Bundesamt.

Breach of this regulation can lead to recall of the approval and moreover can be legally prosecuted.

The approval expires if it is returned or withdrawn or if the type approved no longer complies with the legal requirements. The revocation can be made if the demanded requirements for issuance and the continuance of the approval no longer exist, if the holder of the approval violates the duties involved in the approval, also to the extent that they result from the assigned conditions to this approval, or if it is determined that the approved type does not comply with the requirements of traffic safety or environmental protection.

The Kraftfahrt-Bundesamt may check the proper exercise of the conferred authority taken from this approval at any time. In particular this means the compliant production as well as the measures for conformity of production. For this purpose samples can be taken or have taken. The employees or the representatives of the Kraftfahrt-Bundesamt may get unhindered access to the production and storage facilities.

The conferred authority contained with issuance of this approval is not transferable. Trade mark rights of third parties are not affected with this approval.

Instruction on right to appeal

This approval can be appealed within one month after notification. The appeal is to be filed in writing or as a transcript at the **Kraftfahrt-Bundesamt, Fördestraße 16, DE-24944 Flensburg.**

Prüfbericht Nr. **55009816** (6. Ausfertigung)

Prüfgegenstand PKW-Sonderrad 8,5 J x 19H2 Typ CI21
 Hersteller BBS automotive GmbH

Seite 1 von 4

Auftraggeber BBS automotive GmbH
 Welschdorf 220
 77761 Schiltach
 01 102 100141

Prüfgegenstand PKW-Sonderrad
 Typ CI21
 Radgröße 8,5 J x 19 H2
 Zentrierart Mittenzentrierung

Ausführung	Kennzeichnung Rad/ Zentrierring	Lochzahl/ Lochkreis- \emptyset (mm)/ Mittenloch- \emptyset (mm)	Ein- press- tiefe (mm)	Rad- last (kg)	Abroll- umfang (mm)	Gültig ab Herstell- datum
-	CI2101 / 09.23.585 \emptyset 57	5/112/57,1	32	790	2261	1/2016
-	CI2103 / 09.23.585 \emptyset 57	5/112/57,1	45	750	2117	1/2016
-	CI2101 / 09.23.444 \emptyset 66.5 für M-Benz bzw. 09.23.607 \emptyset 66.5 für Audi	5/112/66,6	32	790	2261	1/2016
-	CI2101 / 09.23.444 \emptyset 66.5	5/112/66,6	32	790	2261	1/2016
-	CI2103 / 09.23.444 \emptyset 66.5	5/112/66,6	45	750	2117	1/2016
-	CI2103 / 09.23.444 \emptyset 66.5 für M-Benz bzw. 09.23.607 \emptyset 66.5 für Audi	5/112/66,6	45	750	2117	1/2016
-	CI2103 / 09.23.632 \emptyset 66.5	5/112/66,6	45	750	2117	1/2016
-	CI2104 / 09.23.412 \emptyset 60.0	5/114,3/60,1	36	780	2284	7/2016
-	CI2105 / 09.23.412 \emptyset 60.0	5/114,3/60,1	43	750	2284	7/2016
-	CI2104 / 09.23.433 \emptyset 64.0	5/114,3/64,1	36	780	2284	7/2016
-	CI2105 / 09.23.433 \emptyset 64.0	5/114,3/64,1	43	750	2284	7/2016
-	CI2104 / 10.02.3944 \emptyset 64.1	5/114,3/64,2	36	780	2284	7/2016
-	CI2104 / 09.23.413 \emptyset 66.0	5/114,3/66,1	36	780	2284	7/2016
-	CI2105 / 09.23.413 \emptyset 66.0	5/114,3/66,1	43	750	2284	7/2016
-	CI2104 / 09.23.414 \emptyset 67.0	5/114,3/67,1	36	780	2284	7/2016
-	CI2105 / 09.23.414 \emptyset 67.0	5/114,3/67,1	43	750	2284	7/2016
-	CI2102 / 09.23.630 \emptyset 64.1	5/120/64,1	35	780	2142	1/2016
-	CI2102 / 09.23.414 \emptyset 67.0	5/120/67,1	35	780	2142	1/2016
-	CI2102 / 09.23.490 \emptyset 72.5	5/120/72,6	35	780	2142	1/2016

Kennzeichnung

KBA-Nummer 50608
 Herstellerzeichen BBS
 Radtyp und Ausführung CI21 (s.o.)
 Radgröße 8,5 J x 19H2
 Einpreßtiefe ET (s.o.)
 Herkunftsmerkmal MADE IN GERMANY
 Herstellungsdatum Monat und Jahr

Befestigungselemente

Die zu verwendenden Befestigungselemente sowie deren Anzugsmomente sind den Verwendungsbe-
 reichsgutachten zu entnehmen.

Prüfbericht Nr. **55009816** (6. Ausfertigung)Prüfgegenstand
HerstellerPKW-Sonderrad 8,5 J x 19H2 Typ CI21
BBS automotive GmbH

Seite 2 von 4

Prüfungen

Die o.g. Sonderräder wurden gemäß den Richtlinien für die Prüfung von Sonderrädern für Kraftfahrzeuge und ihre Anhänger vom 25. November 1998 geprüft.

Folgende Prüfungen wurden mit positivem Ergebnis abgeschlossen:

- Biegeumlaufprüfung
- Abrollprüfung
- Impactprüfung

Folgende Testdaten liegen der Biegeumlaufprüfung zugrunde:

Ausführung	Anschluß	Einpress- tiefe (mm)	Radlast (kg)	Abroll- umfang (mm)	Ver- fahren	Datum	Ort
-	5/112	32	790	2261	ZnO	01/2016	TÜV SÜD Auto Service GmbH
-	5/112	45	750	2117	ZnO	01/2016	TÜV SÜD Auto Service GmbH
-	5/114,3	36	780	2284	ZnO	07/2016	TÜV SÜD Auto Service GmbH
-	5/114,3	43	750	2284	ZnO	07/2016	TÜV SÜD Auto Service GmbH
-	5/120	35	780	2142	ZnO	01/2016	TÜV SÜD Auto Service GmbH

ZnO=Zinkoxydpaste

Folgende Testdaten liegen der Impactprüfung zugrunde:

Ausführung	Anschluß	Einpress- tiefe (mm)	Radlast (kg)	Reifengröße	Datum	Ort
-	5/120	35	780	215/35R19	01/2016	TÜV SÜD Auto Service GmbH
-	5/112	32	790	215/35R19	01/2016	TÜV SÜD Auto Service GmbH
-	5/112	45	750	215/35R19	01/2016	TÜV SÜD Auto Service GmbH
-	5/114,3	43	780	215/35R19	07/2016	TÜV SÜD Auto Service GmbH

Folgende Testdaten liegen der Abrollprüfung zugrunde:

Ausführung	Anschluß	Einpress- tiefe (mm)	Radlast (kg)	Reifengröße	Ver- fahren	Datum	Ort
-	5/112	32	790	275/55R19	FE	01/2016	TÜV SÜD Auto Service GmbH
-	5/120	35	780	275/55R19	FE	01/2016	TÜV SÜD Auto Service GmbH
-	5/112	45	750	275/55R19	FE	01/2016	TÜV SÜD Auto Service GmbH
-	5/114,3	43	780	275/55R19	FE	07/2016	TÜV SÜD Auto Service GmbH

FE=Farbeindringverfahren

Prüfbericht Nr. **55009816** (6. Ausfertigung)Prüfgegenstand
HerstellerPKW-Sonderrad 8,5 J x 19H2 Typ CI21
BBS automotive GmbH

Seite 3 von 4

Die Prüfstrecke wurde von je zwei Prüfrädern ohne Anriss zurückgelegt. Die Anzugsmomente der Befestigungsmittel waren nicht verringert.

Aufgrund bereits positiv durchgeführter Prüfungen an vergleichbaren Rädern des genannten Radtyps sind die folgenden Prüfungen nicht mehr erforderlich:

- Salzsprühtest

Die Maße und Toleranzen entsprechen in wesentlichen Punkten der ETRTO.

Die Zusammensetzung, die Festigkeitswerte und das Korrosionsverhalten des verwendeten Werkstoffes sind in der Radbeschreibung des Herstellers aufgeführt.

Das Gewicht der Sonderradausführung CI2101 (lackiert, ohne Deckel) betrug 11,4 kg.

Prüfort und Prüfdatum

Die Festigkeitsprüfung des Sonderradtyps wurde in München von der TÜV SÜD Auto Service GmbH ab Januar 2016 durchgeführt.

Prüfergebnis

Aufgrund der durchgeführten Prüfungen bestehen keine technischen Bedenken o.g. Sonderräder an den in den Verwendungsbereichsgutachten genannten Fahrzeugen und den dort aufgeführten Bedingungen zu verwenden.

Anlagen

Beschreibung	-	19.01.2016
	mit Änderung vom	17.06.2022
Radzeichnung	CI2101-W-MACH_05	06.07.2015
	mit Änderung vom	30.05.2022
Radzeichnung	CI2102-W-MACH_05	09.07.2015
	mit Änderung vom	31.05.2022
Radzeichnung	CI2103-W-MACH_07	13.07.2015
	mit Änderung vom	31.05.2022
Radzeichnung	CI2104-W-MACH_03	14.03.2016
	mit Änderung vom	31.05.2022
Radzeichnung	CI2105-W-MACH_03	15.03.2016
	mit Änderung vom	31.05.2022
Nabenkappenzeichnung	Z.-Nr. 10023598_00	04.06.2020
Zentrierringzeichnung D70 mm	Z.-Nr. 09 23 404_12	09.04.1992
	mit Änderung vom	02.12.2016
Zentrierringzeichnung D82 mm	Z.-Nr. 09 23 412_28	13.09.2013
	mit Änderung vom	27.04.2021
Runddrahtsprengring	Z.-Nr. 09 23 409_07	09.04.1992
	mit Änderung vom	19.02.2021

Anlagen (Fortsetzung)

Befestigungsmittelzeichnung Bimecc D30	BBS Art.Nr. 09.23.004 M_D30 mit Änderung vom	03.03.2003 20.07.2017
Befestigungsmittelzeichnung Bimecc D31	BBS Art.Nr. 09.23.036 M_D31 mit Änderung vom	31.03.2003 18.02.2013
Befestigungsmittelzeichnung Bimecc D50	BBS Art.Nr. 09.23.417 M_D50 mit Änderung vom	30.06.2005 04.08.2011
Befestigungsmittelzeichnung Bimecc D50	BBS Art.Nr. 09.23.418 M_D51 mit Änderung vom	28.11.1997 29.10.2013
Befestigungsmittelzeichnung Bimecc D5	BBS Art.Nr. 09.23.629 M_D5 mit Änderung vom	31.07.2003 27.03.2014
Befestigungsmittelzeichnung Bimecc D13-CL10	BBS Art.Nr. 10.02.0647 M_D13-CL10 mit Änderung vom	21.10.2013 29.08.2016
Befestigungsmittelzeichnung Bimecc DF11	BBS Art.Nr. 10.02.4411 M_DF11 mit Änderung vom	29.10.2015 29.10.2015
Befestigungsmittelzeichnung Bimecc B12	BBS Art.Nr. 09.23.037 S_B12 mit Änderung vom	09.06.2003 16.03.2011
Befestigungsmittelzeichnung Bimecc C17D30	BBS Art.Nr. 09.23.447 S_C17D30 mit Änderung vom	29.05.1998 04.05.2011
Befestigungsmittelzeichnung Bimecc C17F33	BBS Art.Nr. 09.23.625 S_C17F33 mit Änderung vom	28.05.2007 01.04.2011
Festigkeitsprüfbericht – TÜV SÜD Auto Service GmbH	16-00011-CP-BWG-03 mit Änderung vom	11.07.2016 22.06.2022
Verwendungsbereich	Anlage 1 - 22	

Der Prüfbericht umfasst Blatt 1 bis 4.

Gegen die Erteilung einer Allgemeinen Betriebserlaubnis bestehen unsererseits keine technischen Bedenken.

Der Technische Dienst Typprüfstelle Fahrzeuge/Fahrzeugteile der TÜV Rheinland Kraftfahrt GmbH, Am Grauen Stein, 51105 Köln ist mit seinem Ingenieurzentrum Technologiezentrum Typprüfstelle, Lamsheim für die angewendeten Prüfverfahren vom Kraftfahrt-Bundesamt entsprechend EG-FGV für das Typpgenehmigungsverfahren des KBA unter der Nummer KBA-P 00010-96 benannt.

Lamsheim, 19. August 2022




Bohlander

00395784.DOC

Anlage „Liste der Änderungen“ zu Prüfbericht Nr. 55009816 (6. Ausfertigung)

Prüfgegenstand PKW-Sonderrad 8,5 J x 19H2 Typ CI21
Hersteller BBS automotive GmbH

Seite 1 von 1

Liste der Änderungen

- Es wird geändert: Aktualisierung Name und Anschrift des Herstellers
Aktualisierung der Radbeschreibung
Aktualisierung der Radzeichnungen
Aktualisierung des Verwendungsbereiches
Aktualisierung der Zubehörzeichnungen (Runddrahtsprengring,
Zentrierringe D70 mm und D82, sowie Befestigungsmittel)
Aktualisierung des Festigkeitsprüfberichtes Nr.16-00011-CP-BWG-03 der
TÜV SÜD Auto Service GmbH aktualisiert
- Es wird berichtigt: -
- Es wird hinzugefügt: -
- Es entfällt: Zubehör - Befestigungsmittelzeichnung 09 23 448_02
Zubehör - Nabenkappenzeichnung – ZB BBS - Symbolscheibe
Zubehör - Nabenkappenzeichnung – Schnappeinsatz

Anlage 11 zum Prüfbericht Nr. **55009816** (4. Ausfertigung)

Prüfgegenstand PKW-Sonderrad 8,5 J x 19H2 Typ CI21
 Hersteller BBS automotive GmbH

Seite 1 von 8

Auftraggeber BBS automotive GmbH
 Welschdorf 220
 77761 Schiltach
 01 102 100141

Prüfgegenstand PKW-Sonderrad **zur Verwendung an Achse 1**
 Typ CI21
 Radgröße 8,5 J x 19H2
 Zentrierart Mittenzentrierung

Ausführung	Kennzeichnung Rad/ Zentrierring	Lochzahl/ Lochkreis- \varnothing (mm)/ Mittenloch- \varnothing (mm)	Einpresstiefe (mm)	Radlast (kg)	Abrollumfang (mm)
-	CI2101 / 09.23.444 \varnothing 66.5	5/112/66,6	32	790	2261

Die hier aufgeführten Rad-Reifenkombinationen für die Verwendung an Achse 1 sind nur zulässig in Verbindung mit den in Anlage 1, Gutachten Nummer 55016316, Ausfertigung 4 (**KBA-NUMMER 50609**, **RADTYP CI25**) für die Achse 2 genannten Rad-Reifenkombinationen. Es gelten die jeweiligen Auflagen und Hinweise.

Kennzeichnungen

KBA-Nummer 50608
 Herstellerzeichen BBS
 Radtyp und Ausführung CI21 (s.o.)
 Radgröße 8,5 J x 19H2
 Einpresstiefe ET (s.o.)
 Herkunftsmerkmal MADE IN GERMANY
 Herstelldatum Monat und Jahr

Befestigungsmittel

Nr.	Art der Befestigungsmittel	Bund	Anzugsmoment (Nm)	Schaftlänge (mm)	Artikel-Nr.
S01	Schraube M14x1,5	Kegel 60°	130	30	09.31.151
S02	Schraube M14x1,5	Kegel 60°	150	30	09.31.151
S03	Schraube M12x1,5	Kegel 60°	110	29	09.31.137

Prüfungen

Entsprechend den Kriterien des VdTÜV Merkblattes 751 (in der jeweils gültigen Fassung) wurden an den im Verwendungsbereich aufgeführten Fahrzeugen Anbau-, Freigängigkeits- und Handlingsprüfungen durchgeführt.

Verwendungsbereich

Hersteller Mercedes-Benz
 Spurverbreiterung innerhalb 2%

Anlage 11 zum Prüfbericht Nr. **55009816** (4. Ausfertigung)Prüfgegenstand
HerstellerPKW-Sonderrad 8,5 J x 19H2 Typ CI21
BBS automotive GmbH

Seite 2 von 8

Handelsbezeichnung Fahrzeug-Typ ABE/EWG-Nr.	kW-Bereich	Reifen	Reifenbezogene Auflagen und Hinweise	Auflagen und Hinweise
CLS 500 218 e1*2007/46*0485*.. - incl. Facelift 2014	300	255/35R19	R02	A12 A19 A58 A99 Lim V19 VA1 S01
CLS 500 Shooting Brake 218 e1*2007/46*0485*.. - incl. Facelift 2014	300	255/35R19	R02	A12 A19 A58 A99 Car V19 VA1 S01
CLS Shooting Brake 218 e1*2007/46*0485*.. - incl. Facelift 2014	120-245	245/35R19	R02 T89 T93	A12 A19 A58 A99 Car V19 VA1 S01
	120-245	255/35R19	R02	
CLS-Klasse 218 e1*2007/46*0485*.. - incl. Facelift 2014	120-245	245/35R19	A01 R02	A12 A19 A58 A99 Lim V19 VA1 S01
	120-245	255/35R19	A01 R02	
E-Klasse 211 e1*98/14*0183*.. e1*2001/116*0183*..	75-215	235/35R19	R02 R37 T87 T88 T91	A01 A12 A19 A99 Lim V19 VA1 S01
	75-285	245/35R19	R02 T89 T93	
E-Klasse T-Modell 211K e1*2001/116*0213*..	100-215	235/35R19	R02 R37	A01 A12 A19 A99 Car V19 VA1 S01
	100-285	245/35R19	R02	
GLC 43 AMG 204X e1*2001/116* 0480*18-.. (FIN: W..253...)	270, 287	235/55R19	R02	A12 A19 A56 A99 V19 VA1 S02
	270, 287	245/50R19	R02	
	270, 287	255/50R19	A01 K1a K1b R02	
	270, 287	275/45R19	A01 K1a R02	
GLC 43 AMG Coupé 204X e1*2001/116* 0480*18-.. (FIN: W..253...)	270, 287	235/55R19	R02	A12 A19 A56 A99 Flh V19 VA1 S02
	270, 287	245/50R19	R02	
	270, 287	255/50R19	A01 K1a R02	
	270, 287	275/45R19	A01 K1a R02	
GLC-Coupé 204X e1*2001/116* 0480*18-.. (FIN: W..253...)	100-243	235/55R19	R02	A12 A19 A57 A99 Flh KMV MpH V19 VA1 S02
	100-243	245/50R19	R02	
	100-243	255/50R19	A01 K1a R02	
	100-243	275/45R19	A01 K1a R02	
GLC-Klasse 204X e1*2001/116* 0480*16-.. - mit AMG-Line Verbreiterungen	120-243	235/55R19	R02	A12 A19 A57 A99 Cb1 MpH V19 VA1 S02
	120-243	245/50R19	R02	
	120-243	255/50R19	A01 K1a K1b R02	
	120-243	275/45R19	A01 K1a R02	

Anlage 11 zum Prüfbericht Nr. **55009816** (4. Ausfertigung)Prüfgegenstand
HerstellerPKW-Sonderrad 8,5 J x 19H2 Typ CI21
BBS automotive GmbH

Seite 3 von 8

Handelsbezeichnung Fahrzeug-Typ ABE/EWG-Nr.	kW-Bereich	Reifen	Reifenbezogene Auflagen und Hin- weise	Auflagen und Hinweise
GLC-Klasse 204X e1*2001/116* 0480*16-.. (FIN: W..253...)	100-243	275/45R19	K1a R02	A01 A12 A19 A57 A99 MpH VA1 S02
SL 230 e1*98/14*0169*00-18 Baureihe 230 (FIN: WDB230...)	170-285	255/35R19	R02	A01 A12 A19 A99 V19 VA1 S01
SL 230, 231 e1*2007/46*0803*..; e1*98/14*0169*19-23 Baureihe 231 (FIN: W..231...)	225-335	255/35R19	R02	A01 A12 A19 A99 V19 X36 VA1 S01
SL 600 230 e1*98/14*0169*00-18 Baureihe 230 (FIN: WDB230...)	368,380	255/35R19	R02	A01 A12 A19 A99 V19 VA1 S01
SL...- AMG 230, 230AMG e1*98/14*0169*00-18, e1*2001/116* 0248*00-06 Baureihe 230 (FIN: WDB230...)	350-450	255/35R19	R02	A01 A12 A19 A99 V19 VA1 S01
SLK 171 e1*2001/116*0262*..	120-170	225/35R19	K1a K1b R02	A01 A12 A19 A99 V19 VA1 S03
	120-170	235/35R19	K1c K41 R02	
SLK 350 171 e1*2001/116*0262*..	200,224	225/35R19	K1a K1b R02	A01 A12 A19 A99 V19 VA1 S03
	200,224	235/35R19	K1c K41 R02	
SLK 55 AMG 171, 171AMG e1*2001/116*0262*.., e1*2001/116*0321*..	265,294	225/35R19	K1a K1b R02	A01 A12 A19 A99 B60 V19 VA1 S03
	265,294	235/35R19	K1c K41 R02	

Die hier aufgeführten Rad-Reifenkombinationen für die Verwendung an Achse 1 sind nur zulässig in Verbindung mit den in Anlage 1, Gutachten Nummer 55016316, Ausfertigung 4 (**KBA-NUMMER 50609 , RADTYP CI25**) für die Achse 2 genannten Rad-Reifenkombinationen. Es gelten die jeweiligen Auflagen und Hinweise.

Allgemeine Hinweise

Im Fahrzeug vorgeschriebene Fahrzeugsysteme, z. B. Reifendruckkontrollsysteme, müssen nach Anbau der Räder funktionsfähig bleiben.

Anlage 11 zum Prüfbericht Nr. **55009816** (4. Ausfertigung)

Prüfgegenstand PKW-Sonderrad 8,5 J x 19H2 Typ CI21
 Hersteller BBS automotive GmbH

Seite 4 von 8

Wird eine in diesem Gutachten aufgeführte Reifengröße verwendet, die nicht bereits in den Fahrzeugpapieren (u. a. Fahrzeugschein, Zulassungsbescheinigung I oder COC-Papier) genannt ist, so sind die Angaben über die Reifengröße in den Fahrzeugpapieren (Fahrzeugschein bzw. -brief, Zulassungsbescheinigung I) durch die Zulassungsstelle berichtigen zu lassen. Diese Berichtigung ist dann nicht erforderlich, wenn die ABE des Sonderrades eine Freistellung von der Pflicht zur Berichtigung der Fahrzeugpapiere enthält.

Die mindestens erforderlichen Geschwindigkeitsbereiche (mit Ausnahme der M+S-Profile) und Tragfähigkeiten der zu verwendenden Reifen sind den Fahrzeugpapieren (Fahrzeugbrief und -schein, Zulassungsbescheinigung I) zu entnehmen. Abschläge der Tragfähigkeit aufgrund der Fahrzeughöchstgeschwindigkeit sind zu berücksichtigen.

Fahrzeughöchstgeschwindigkeit	Tragfähigkeit (%)		
	Geschwindigkeitssymbol (GSY)		
	V	W	Y
210 km/h	100%	100%	100%
220 km/h	97%	100%	100%
230 km/h	94%	100%	100%
240 km/h	91%	100%	100%
250 km/h	-	95%	100%
260 km/h	-	90%	100%
270 km/h	-	85%	100%
280 km/h	-	-	95%
290 km/h	-	-	90%
300 km/h	-	-	85%

Ferner sind nur Reifen einer Bauart und achsweise eines Reifentyps zulässig. Bei Verwendung unterschiedlicher Reifentypen auf Vorder- und Hinterachse sind die Hinweise des Fahrzeug- und / oder Reifenherstellers zu beachten.

Das Fahrwerk und die Bremsaggregate müssen, mit Ausnahme der in der entsprechenden Auflage aufgeführten Umrüstmaßnahmen, dem Serienstand entsprechen. Die Zulässigkeit weiterer Veränderungen ist gesondert zu beurteilen.

Wird das serienmäßige Ersatzrad verwendet, soll mit mäßiger Geschwindigkeit und nicht länger als erforderlich gefahren werden. Es müssen die serienmäßigen Befestigungsteile verwendet werden. Bei Fahrzeugen mit Allradantrieb darf nur ein Ersatzrad mit gleicher Reifengröße bzw. gleichem Abrollumfang verwendet werden.

Die Bezieher der Räder sind darauf hinzuweisen, dass der vom Reifenhersteller vorgeschriebene Reifenfülldruck zu beachten ist.

Spezielle Auflagen und Hinweise

A01 Nach Durchführung der Technischen Änderung ist das Fahrzeug unter Vorlage der vorliegenden ABE unverzüglich einem amtlich anerkannten Sachverständigen oder Prüfer für den Kraftfahrzeugverkehr oder einem Prüflingenieur einer Überwachungsorganisation nach Nummer 4 der Anlage VIIIb zur StVZO zur Durchführung und Bestätigung der in der ABE vorgeschriebenen Änderungsabnahme vorzuführen.

A12 Die Verwendung von Schneeketten ist nicht zulässig.

Anlage 11 zum Prüfbericht Nr. **55009816** (4. Ausfertigung)Prüfgegenstand
HerstellerPKW-Sonderrad 8,5 J x 19H2 Typ CI21
BBS automotive GmbH

Seite 5 von 8

A19 Es sind nur schlauchlose Reifen zulässig. Werden keine Ventile mit TPMS-Sensoren verwendet, sind Gummiventile oder Metallschraubventile mit Befestigung von außen, die den Normen DIN, E.T.R.T.O oder Tire and Rim entsprechen, zulässig. Werden Ventile mit TPMS-Sensor verwendet, so sind die Hinweise und Vorgaben der Hersteller zu beachten. Die Ventile und Sensoren müssen für den vorgeschriebenen Luftdruck und die bauartbedingte Höchstgeschwindigkeit geeignet sein. Die Ventile dürfen nicht über den Felgenrand hinausragen.

A56 Die Rad-/Reifen-Kombination ist nur zulässig an Fahrzeugausführungen mit Allradantrieb (z.B. 4WD, Quattro, Syncro, 4-Matic, 4x4 u. ä.)

A57 Diese Rad-/Reifen-Kombination(en) ist (sind) zulässig an Fahrzeugausführungen mit Front bzw. Heck-Antrieb und Allradantrieb (z.B. 2WD, 4WD, Quattro, Syncro, 4-Matic, 4x4, u. ä.)

A58 Rad-Reifen-Kombination(en) nicht zulässig an Fahrzeugen mit Allradantrieb.

A99 Zum Auswuchten der Räder dürfen an der Felgenaußenseite nur Klebegewichte im Felgenbett angebracht werden. Bei der Auswahl und Anbringung der Klebegewichte ist auf einen Mindestabstand von 2 mm zum Bremsattel zu achten.

B60 Aufgrund fehlender Freigängigkeit zur Bremsanlage ist die Verwendung der Sonderräder nicht zulässig für Fahrzeugausführungen mit Bremsscheibendurchmesser 360 mm an Achse1.

Car Die Rad/Reifen-Kombination ist zulässig für Fahrzeugausführungen der Karosserieform Kombilimousine (Avant, Break, Caravan, Grandtour, Kombi, Sportwagon, T-Modell, Touring, Tourer, Turnier, Variant, ...).

Cb1 Diese Rad-Reifen-Kombinationen sind zulässig bei Fahrzeugen mit Radhausverbreiterungen (Kotflügelverbreiterungen, Radlaufleisten) in Verbindung mit wahlweisen Serien-Rädern: VA: 8,0x19, ET38 mit 235/55R19 und HA: 9,0x19, ET20 mit 255/50R19 ww. VA: 8,5x20, ET40 mit 255/45R20 und HA: 9,5x20, ET22 mit 285/40R20 (u.a. Fahrzeugschein, Zulassungsbescheinigung I, COC-Papier oder Bedienungsanleitung).

Flh Die Rad-/Reifen-Kombination ist zulässig für Fahrzeugausführungen der Karosserieform Schräghecklimousine (Fließheck, 3-türig und 5-türig).

K1a Die Radabdeckung an Achse 1 ist durch Ausstellen der Frontschürze und des Kotflügels oder durch Anbau von dauerhaft befestigten Karosserieteilen im Bereich 0° bis 30° vor Radmitte herzustellen. Die gesamte Breite der Rad-/Reifenkombination muss, unter Beachtung des maximal möglichen Betriebsmaßes des Reifens (1,04-fache der Nennbreite des Reifens), in dem oben genannten Bereich abgedeckt sein.

K1b Die Radabdeckung an Achse 1 ist durch Ausstellen des Kotflügels oder durch Anbau von dauerhaft befestigten Karosserieteilen im Bereich 0° bis 50° hinter Radmitte herzustellen. Die gesamte Breite der Rad-/Reifenkombination muss, unter Beachtung des maximal möglichen Betriebsmaßes des Reifens (1,04-fache der Nennbreite des Reifens), in dem oben genannten Bereich abgedeckt sein.

K1c Die Radabdeckung an Achse 1 ist durch Ausstellen der Frontschürze und des Kotflügels oder durch Anbau von dauerhaft befestigten Karosserieteilen im Bereich 30° vor bis 50° hinter Radmitte herzustellen. Die gesamte Breite der Rad-/Reifenkombination muss, unter Beachtung des maximal möglichen Betriebsmaßes des Reifens (1,04-fache der Nennbreite des Reifens), in dem oben genannten Bereich abgedeckt sein.

K41 An Achse 1 ist durch Nacharbeiten der Radhausauschnittkanten eine ausreichende Freigängigkeit der Rad-Reifenkombination herzustellen.

Anlage 11 zum Prüfbericht Nr. **55009816** (4. Ausfertigung)Prüfgegenstand
HerstellerPKW-Sonderrad 8,5 J x 19H2 Typ CI21
BBS automotive GmbH

Seite 6 von 8

KMV Betrifft nur Fahrzeugvarianten mit serienmäßigen Kunststoffverbreiterungen bzw. mit zusätzlichen Kotflügelverbreiterungen (Radlaufleisten).

Lim Die Rad-/Reifen-Kombination ist zulässig für Fahrzeugausführungen der Karosserieform Limousine.

MpH Auch zulässig für Fahrzeugausführungen mit Hybridantrieb (Hybridelektrofahrzeug; HEV), incl. Plug-in-Hybrid Fahrzeuge bzw. extern aufladbare Hybrid-Elektro-Fahrzeuge (PHEV bzw. OVC-HEV).

R02 Diese Reifengröße ist nur an Achse 1 zulässig.

R37 Diese Reifengröße ist nicht geprüft für Fahrzeuge, die serienmäßig ausschließlich mit größeren und/oder breiteren Reifengrößen (u. a. Fahrzeugschein, Zulassungsbescheinigung I, COC-Papier oder Bedienungsanleitung) ausgerüstet sind.

S01 Zur Befestigung der Räder dürfen nur die mitgelieferten Befestigungsmittel Nr. S01 (siehe Seite 1) verwendet werden.

S02 Zur Befestigung der Räder dürfen nur die mitgelieferten Befestigungsmittel Nr. S02 (siehe Seite 1) verwendet werden.

S03 Zur Befestigung der Räder dürfen nur die mitgelieferten Befestigungsmittel Nr. S03 (siehe Seite 1) verwendet werden.

T87 Reifen (LI 87) nur zulässig für Fahrzeuge mit zul. Achslasten bis 1090 kg (Fzg.-Schein, Ziff. 16 bzw. Zulassungsbescheinigung Feld 8). Abschläge der Tragfähigkeit aufgrund der Bauartbedingten Höchstgeschwindigkeit (Fzg.-Schein, Ziff. 6 bzw. Zulassungsbescheinigung Feld T) sind zu berücksichtigen.

T88 Reifen (LI 88) nur zulässig für Fahrzeuge mit zul. Achslasten bis 1120 kg (Fzg.-Schein, Ziff. 16 bzw. Zulassungsbescheinigung Feld 8). Abschläge der Tragfähigkeit aufgrund der Bauartbedingten Höchstgeschwindigkeit (Fzg.-Schein, Ziff. 6 bzw. Zulassungsbescheinigung Feld T) sind zu berücksichtigen.

T89 Reifen (LI 89) nur zulässig für Fahrzeuge mit zul. Achslasten bis 1160 kg (Fzg.-Schein, Ziff. 16 bzw. Zulassungsbescheinigung Feld 8). Abschläge der Tragfähigkeit aufgrund der Bauartbedingten Höchstgeschwindigkeit (Fzg.-Schein, Ziff. 6 bzw. Zulassungsbescheinigung Feld T) sind zu berücksichtigen.

T91 Reifen (LI 91) nur zulässig für Fahrzeuge mit zul. Achslasten bis 1230 kg (Fzg.-Schein, Ziff. 16 bzw. Zulassungsbescheinigung Feld 8). Abschläge der Tragfähigkeit aufgrund der Bauartbedingten Höchstgeschwindigkeit (Fzg.-Schein, Ziff. 6 bzw. Zulassungsbescheinigung Feld T) sind zu berücksichtigen.

T93 Reifen (LI 93) nur zulässig für Fahrzeuge mit zul. Achslasten bis 1300 kg (Fzg.-Schein, Ziff. 16 bzw. Zulassungsbescheinigung Feld 8). Abschläge der Tragfähigkeit aufgrund der Bauartbedingten Höchstgeschwindigkeit (Fzg.-Schein, Ziff. 6 bzw. Zulassungsbescheinigung Feld T) sind zu berücksichtigen.

Anlage 11 zum Prüfbericht Nr. **55009816** (4. Ausfertigung)

Prüfgegenstand PKW-Sonderrad 8,5 J x 19H2 Typ CI21
 Hersteller BBS automotive GmbH

Seite 7 von 8

V19 Bei Verwendung verschiedener Reifengrößen an Vorder- und Hinterachse sind folgende Reifenkombinationen, sofern die Reifengrößen in der Spalte "Reifen" aufgeführt sind, möglich:

	Vorderachse	Hinterachse
Nr. 1	215/35R19	245/30R19, 255/30R19
Nr. 2	225/35R19	245/30R19, 255/30R19, 265/30R19, 305/25R19
Nr. 3	225/40R19	245/35R19, 255/35R19
Nr. 4	225/45R19	245/40R19, 255/40R19
Nr. 5	225/55R19	275/45R19
Nr. 6	235/35R19	255/30R19, 265/30R19, 275/30R19, 315/25R19
Nr. 7	235/40R19	265/35R19, 275/35R19
Nr. 8	235/45R19	255/40R19
Nr. 9	235/50R19	255/45R19, 265/45R19
Nr. 10	235/55R19	255/50R19, 285/45R19, 295/45R19
Nr. 11	245/30R19	305/25R19
Nr. 12	245/35R19	275/30R19, 285/30R19
Nr. 13	245/40R19	275/35R19, 285/35R19
Nr. 14	245/45R19	275/40R19
Nr. 15	245/50R19	275/45R19
Nr. 16	255/30R19	305/25R19, 315/25R19
Nr. 17	255/35R19	285/30R19, 295/30R19, 305/30R19
Nr. 18	255/40R19	285/35R19, 295/35R19
Nr. 19	255/45R19	285/40R19
Nr. 20	255/50R19	275/45R19, 285/45R19, 295/45R19
Nr. 21	255/55R19	275/50R19

Es sind nur Reifen eines Herstellers und achsweise eines Profiltyps zulässig, für die der Reifen- oder Fahrzeughersteller die Eignung für das jeweilige Fahrzeug bestätigt. Diese Bestätigung ist vom Führer des Fahrzeugs mitzuführen.

VA1 Die hier aufgeführten Rad-Reifenkombinationen für die Verwendung an Achse 1 sind nur zulässig in Verbindung mit den in Anlage 1, Gutachten Nummer 55016316, Ausfertigung 4 (**KBA-NUMMER 50609 , RADTYP CI25**) für die Achse 2 genannten Rad-Reifenkombinationen. Es gelten die jeweiligen Auflagen und Hinweise.

X36 Rad nur zulässig für Fahrzeugausführungen mit Bremsscheibendurchmesser 360 mm an Achse 1.

Prüfort und Prüfdatum

Die Verwendungsprüfung fand am 29. Juni 2022 in Lambsheim statt.

Anlage 11 zum Prüfbericht Nr. **55009816** (4. Ausfertigung)

Prüfgegenstand
Hersteller

PKW-Sonderrad 8,5 J x 19H2 Typ CI21
BBS automotive GmbH

Seite 8 von 8

Prüfergebnis

Aufgrund der durchgeführten Prüfungen bestehen keine technischen Bedenken o.g. Sonderräder unter Beachtung der Auflagen und Hinweise zu verwenden.

Die in diesem Gutachten aufgeführten Fahrzeugtypen entsprechen auch nach der Umrüstung den heute gültigen Vorschriften der StVZO. Das Gutachten verliert seine Gültigkeit, wenn sich entsprechende Bauvorschriften der StVZO ändern oder an den Kraftfahrzeugen Änderungen eintreten, die die Begutachtungspunkte beeinflussen.

Das Gutachten umfasst Blatt 1 bis 8 und gilt für Sonderräder ab Herstellungsdatum Januar 2016.

Der Technische Dienst Typprüfstelle Fahrzeuge/Fahrzeugteile der TÜV Rheinland Kraftfahrt GmbH, Am Grauen Stein, 51105 Köln ist mit seinem Ingenieurzentrum Technologiezentrum Typprüfstelle, Lamsheim für die angewendeten Prüfverfahren vom Kraftfahrt-Bundesamt entsprechend EG-FGV für das Typpengehmigungsverfahren des KBA unter der Nummer KBA-P 00010-96 benannt.

Lamsheim, 29. Juni 2022

Bohlander

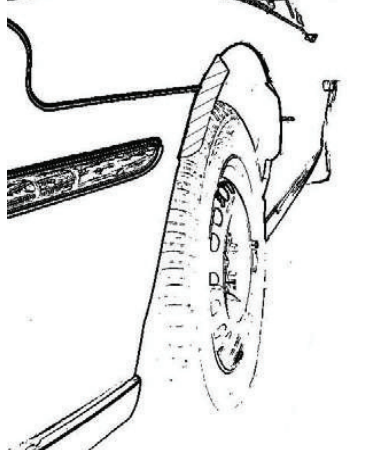
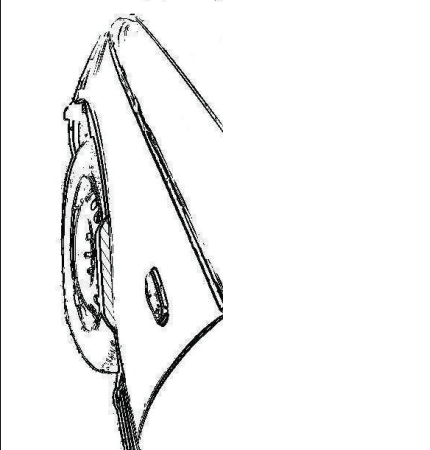

00392763.DOC

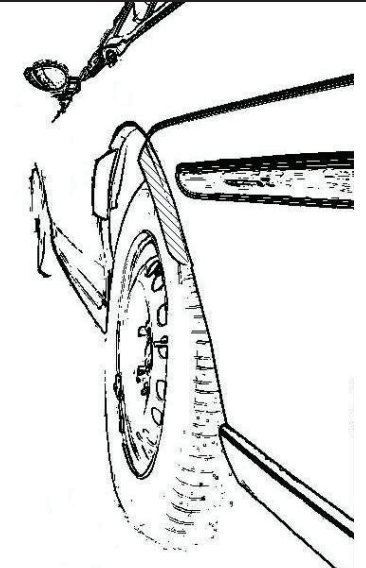
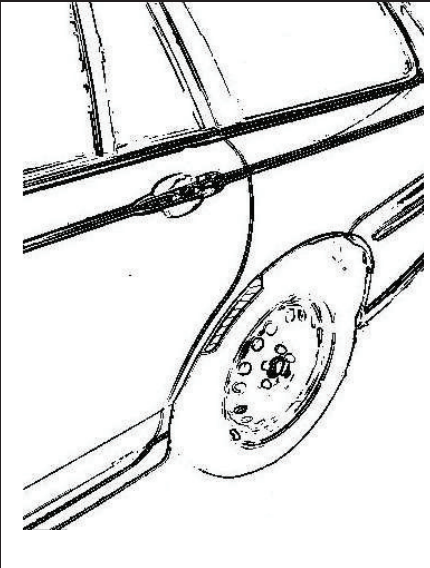

Hinweisblatt „Radabdeckung“

Die nachfolgenden Bilder stellen schematisch dar, wie und an welchen Stellen die Radabdeckung mit Hilfe von Zusatzleisten (schraffiert), die im Fachhandel (auch als Meterware) in verschiedenen Breiten erhältlich sind, gem. den Auflagen

K1a, K1b, K1c und
K2a, K2b, K2c

hergestellt werden können. Die Zusatzleisten sind dauerhaft an die äußeren Kotflügelkanten zu kleben.

Vorderachse		
		
Auflage „K1a“ Beispiel für eine Leiste im Bereich 0° bis 30° vor der Radmitte	Auflage „K1b“ Beispiel für eine Leiste im Bereich 0° bis 50° hinter der Radmitte	Auflage „K1c“ Beispiel für eine Leiste im Bereich von 30° vor bis 50° hinter der Radmitte

Hinterachse		
		
Auflage „K2b“ Beispiel für eine Leiste im Bereich 0° bis 50° hinter der Radmitte	Auflage „K2a“ Beispiel für eine Leiste im Bereich 0° bis 30° vor der Radmitte	Auflage „K2c“ Beispiel für eine Leiste im Bereich von 30° vor bis 50° hinter der Radmitte