



# Kraftfahrt-Bundesamt

DE-24932 Flensburg

---

## Allgemeine Betriebserlaubnis (ABE) National Type Approval

ausgestellt von:

**Kraftfahrt-Bundesamt (KBA)**

nach § 22 in Verbindung mit § 20 Straßenverkehrs-Zulassungs-Ordnung (StVZO)  
für einen Typ des folgenden Genehmigungsobjektes

**Sonderräder für Pkw 8½ J x 19 H2**

issued by:

**Kraftfahrt-Bundesamt (KBA)**

according to § 22 and 20 Straßenverkehrs-Zulassungs-Ordnung (StVZO) for a type  
of the following approval object

**special wheels for passenger cars 8½ J x 19 H2**

Genehmigungsnummer: **50608\*06**

Approval number:

1. Genehmigungsinhaber:  
Holder of the approval:  
**BBS automotive GmbH**  
**DE-77761 Schiltach**
2. Gegebenenfalls Name und Anschrift des Bevollmächtigten:  
If applicable, name and address of representative:  
**Entfällt**  
**Not applicable**
3. Typbezeichnung:  
Type:  
**CI21**



# Kraftfahrt-Bundesamt

DE-24932 Flensburg

2

Genehmigungsnummer: **50608\*06**

Approval number:

4. Aufgebrachte Kennzeichnungen:  
Identification markings:  
**Hersteller oder Herstellerzeichen**  
**Manufacturer or registered manufacturer`s trademark**  
  
**Felgenreöße**  
**Size of the wheel**  
  
**Typ und die Ausführung**  
**Type and version**  
  
**Herstelldatum (Monat und Jahr)**  
**Date of manufacture (month and year)**  
  
**Genehmigungszeichen**  
**Approval identification**  
  
**Einpresstiefe**  
**Inset/outset**
5. Anbringungsstelle der Kennzeichnungen:  
Position of the identification markings:  
**An der Innen- bzw. Außenseite des Rades**  
**On the inside/outside of the wheel**
6. Zuständiger Technischer Dienst:  
Responsible Technical Service:  
**Technischer Dienst der TÜV Rheinland Kraftfahrt GmbH**  
**DE-51105 Köln**
7. Datum des Prüfberichts des Technischen Dienstes:  
Date of test report issued by the Technical Service:  
**19.08.2022**
8. Nummer des Prüfberichts des Technischen Dienstes:  
Number of test report issued by that Technical Service:  
**55009816 (6. Ausfertigung)**



# Kraftfahrt-Bundesamt

DE-24932 Flensburg

3

Genehmigungsnummer: **50608\*06**

Approval number:

9. Verwendungsbereich:  
Range of application:  
**Das Genehmigungsobjekt „Sonderräder für Pkw“ darf nur zur Verwendung gemäß:**  
***The use of the approval object „special wheels for passenger cars“ is restricted to the application listed:***

**Anlage/n zum Prüfbericht  
Annex/es of the test report**

**22**

**14, 17**

**6, 11, 18, 21**

**3 - 4**

**1 - 2**

**2. Ausfertigung**

**3. Ausfertigung**

**4. Ausfertigung**

**5. Ausfertigung**

**6. Ausfertigung**

**unter den angegebenen Bedingungen an den dort aufgeführten bzw. beschriebenen Kraftfahrzeugen feilgeboten werden.**

***The offer for sale is only allowed on the listed vehicles under the specified conditions.***

10. Bemerkungen:  
Remarks:

**Für die in dieser ABE freigegebenen Rad/Reifenkombinationen ist die Berichtigung der Zulassungsbescheinigung Teil I gemäß § 13 Fahrzeug-Zulassungsverordnung (FZV) nicht erforderlich.**

**The correction of the "Zulassungsbescheinigung Teil I" according to § 13 Fahrzeug-Zulassungsverordnung (FZV) is not required for the wheel/tire combinations listed in this ABE.**

**Es gelten die im o.g. Gutachten nebst Anlagen festgehaltenen Angaben.  
The indications given in the above mentioned test report including its annexes shall apply.**

**Die Anforderungen des Artikels 31, Absätze 5, 6, 8, 9 und 12 der Richtlinie 2007/46/EG - Verkauf und Inbetriebnahme von Teilen oder Ausrüstungen, von denen ein erhebliches Risiko für das einwandfreie Funktionieren wesentlicher Systeme ausgehen kann - sind sinngemäß erfüllt.**

**The requirements of Article 31, paragraphs 5, 6, 8, 9 and 12 of directive 2007/46/EC - Sale and entry into service of parts or equipment which are capable of posing a significant risk to the correct functioning of essential systems - are met.**

11. Änderungsabnahme gemäß § 19 (3) StVZO:  
Acceptance test of the modification as per § 19 (3) StVZO:  
**Siehe Prüfbericht  
See test report**



# Kraftfahrt-Bundesamt

DE-24932 Flensburg

4

Genehmigungsnummer: **50608\*06**

Approval number:

12. Die Genehmigung wird **erweitert**  
Approval is **extended**
13. Grund (Gründe) für die Erweiterung der Genehmigung (falls zutreffend):  
Reason(s) for the extension (if applicable):  
**Aktualisierung des Verwendungsbereiches**  
**Update of the range of application**
14. Ort: **DE-24932 Flensburg**  
Place:
15. Datum: **02.09.2022**  
Date:
16. Unterschrift: **Im Auftrag**  
Signature:

Nino Pommerencke



Anlagen:

Enclosures:

**Gemäß Inhaltsverzeichnis**

**According to index**



# Kraftfahrt-Bundesamt

DE-24932 Flensburg

---

## Inhaltsverzeichnis zu den Beschreibungsunterlagen Index to the information package

Nummer der Genehmigung: **50608\*06**  
Approval No.

Ausgabedatum: **12.05.2016**  
Date of issue:

letztes Änderungsdatum: **02.09.2022**  
last date of amendment:

Nebenbestimmungen und Rechtsbehelfsbelehrung  
Collateral clauses and instruction on right to appeal

Prüfbericht(e) Nr.:

Test report(s) No.:

**55009816 (1. Ausfertigung)**

**55009816 (2. Ausfertigung)**

**55009816 (3. Ausfertigung)**

**55009816 (4. Ausfertigung)**

**55009816 (5. Ausfertigung)**

**55009816 (6. Ausfertigung)**

Datum:

Date

**11.04.2016**

**04.08.2016**

**25.04.2017**

**19.02.2018**

**05.01.2021**

**19.08.2022**

Beschreibungsbogen Nr.:

Information document No.:

**CI21**

**CI21**

Datum:

Date

**19.01.2016**

**17.06.2022**

Liste der Änderungen:

List of modifications:

**Siehe Anlage "Liste der Änderungen" des Prüfberichtes**

**See appendix "List of modifications" of the test report**

Datum:

Date



# Kraftfahrt-Bundesamt

DE-24932 Flensburg

---

Nummer der Genehmigung: **50608\*06**

- Anlage -

## Nebenbestimmungen und Rechtsbehelfsbelehrung

### Nebenbestimmungen

Jede Einrichtung, die dem genehmigten Typ entspricht, ist gemäß der angewendeten Vorschrift zu kennzeichnen.

Das Genehmigungszeichen lautet wie folgt:

**KBA 50608**

Die Einzelerzeugnisse der reihenweisen Fertigung müssen mit den Genehmigungsunterlagen genau übereinstimmen. Änderungen an den Einzelerzeugnissen sind nur mit ausdrücklicher Zustimmung des Kraftfahrt-Bundesamtes gestattet.

Änderungen der Firmenbezeichnung, der Anschrift und der Fertigungsstätten sowie eines bei der Erteilung der Genehmigung benannten Zustellungsbevollmächtigten oder bevollmächtigten Vertreters sind dem Kraftfahrt-Bundesamt unverzüglich mitzuteilen.

Verstöße gegen diese Bestimmungen können zum Widerruf der Genehmigung führen und können überdies strafrechtlich verfolgt werden.

Die Genehmigung erlischt, wenn sie zurückgegeben oder entzogen wird, oder der genehmigte Typ den Rechtsvorschriften nicht mehr entspricht. Der Widerruf kann ausgesprochen werden, wenn die für die Erteilung und den Bestand der Genehmigung geforderten Voraussetzungen nicht mehr bestehen, wenn der Genehmigungsinhaber gegen die mit der Genehmigung verbundenen Pflichten - auch soweit sie sich aus den zu dieser Genehmigung zugeordneten besonderen Auflagen ergeben - verstößt oder wenn sich herausstellt, dass der genehmigte Typ den Erfordernissen der Verkehrssicherheit oder des Umweltschutzes nicht entspricht.

Das Kraftfahrt-Bundesamt kann jederzeit die ordnungsgemäße Ausübung der durch diese Genehmigung verliehenen Befugnisse, insbesondere die genehmigungsgerechte Fertigung sowie die Maßnahmen zur Übereinstimmung der Produktion, nachprüfen. Es kann zu diesem Zweck Proben entnehmen oder entnehmen lassen. Dem Kraftfahrt-Bundesamt und/oder seinen Beauftragten ist ungehinderter Zutritt zu Produktions- und Lagerstätten zu gewähren.

Die mit der Erteilung der Genehmigung verliehenen Befugnisse sind nicht übertragbar. Schutzrechte Dritter werden durch diese Genehmigung nicht berührt.

### Rechtsbehelfsbelehrung

Gegen diese Genehmigung kann innerhalb eines Monats nach Bekanntgabe Widerspruch erhoben werden. Der Widerspruch ist beim **Kraftfahrt-Bundesamt, Fördestraße 16, DE-24944 Flensburg**, schriftlich oder zur Niederschrift einzulegen.



# Kraftfahrt-Bundesamt

DE-24932 Flensburg

---

2

Approval No.: **50608\*06**

- Attachment -

## Collateral clauses and instruction on right to appeal

### Collateral clauses

All equipment which corresponds to the approved type is to be identified according to the applied regulation.

The approval identification is as follows: - see German version -

The individual production of serial fabrication must be in exact accordance with the approval documents. Changes in the individual production are only allowed with express consent of the Kraftfahrt-Bundesamt.

Changes in the name of the company, the address and the manufacturing plant as well as one of the parties given the authority to delivery or authorised representative named when the approval was granted is to be immediately disclosed to the Kraftfahrt-Bundesamt.

Breach of this regulation can lead to recall of the approval and moreover can be legally prosecuted.

The approval expires if it is returned or withdrawn or if the type approved no longer complies with the legal requirements. The revocation can be made if the demanded requirements for issuance and the continuance of the approval no longer exist, if the holder of the approval violates the duties involved in the approval, also to the extent that they result from the assigned conditions to this approval, or if it is determined that the approved type does not comply with the requirements of traffic safety or environmental protection.

The Kraftfahrt-Bundesamt may check the proper exercise of the conferred authority taken from this approval at any time. In particular this means the compliant production as well as the measures for conformity of production. For this purpose samples can be taken or have taken. The employees or the representatives of the Kraftfahrt-Bundesamt may get unhindered access to the production and storage facilities.

The conferred authority contained with issuance of this approval is not transferable. Trade mark rights of third parties are not affected with this approval.

### Instruction on right to appeal

This approval can be appealed within one month after notification. The appeal is to be filed in writing or as a transcript at the **Kraftfahrt-Bundesamt, Fördestraße 16, DE-24944 Flensburg.**

Prüfbericht Nr. **55009816** (6. Ausfertigung)

Prüfgegenstand PKW-Sonderrad 8,5 J x 19H2 Typ CI21  
 Hersteller BBS automotive GmbH

Seite 1 von 4

**Auftraggeber** BBS automotive GmbH  
 Welschdorf 220  
 77761 Schiltach  
 01 102 100141

**Prüfgegenstand** PKW-Sonderrad  
 Typ CI21  
 Radgröße 8,5 J x 19 H2  
 Zentrierart Mittenzentrierung

Ausführung	Kennzeichnung Rad/ Zentrierring	Lochzahl/ Lochkreis- $\emptyset$ (mm)/ Mittenloch- $\emptyset$ (mm)	Ein- press- tiefe (mm)	Rad- last (kg)	Abroll- umfang (mm)	Gültig ab Herstell- datum
-	CI2101 / 09.23.585 $\emptyset$ 57	5/112/57,1	32	790	2261	1/2016
-	CI2103 / 09.23.585 $\emptyset$ 57	5/112/57,1	45	750	2117	1/2016
-	CI2101 / 09.23.444 $\emptyset$ 66.5 für M-Benz bzw. 09.23.607 $\emptyset$ 66.5 für Audi	5/112/66,6	32	790	2261	1/2016
-	CI2101 / 09.23.444 $\emptyset$ 66.5	5/112/66,6	32	790	2261	1/2016
-	CI2103 / 09.23.444 $\emptyset$ 66.5	5/112/66,6	45	750	2117	1/2016
-	CI2103 / 09.23.444 $\emptyset$ 66.5 für M-Benz bzw. 09.23.607 $\emptyset$ 66.5 für Audi	5/112/66,6	45	750	2117	1/2016
-	CI2103 / 09.23.632 $\emptyset$ 66.5	5/112/66,6	45	750	2117	1/2016
-	CI2104 / 09.23.412 $\emptyset$ 60.0	5/114,3/60,1	36	780	2284	7/2016
-	CI2105 / 09.23.412 $\emptyset$ 60.0	5/114,3/60,1	43	750	2284	7/2016
-	CI2104 / 09.23.433 $\emptyset$ 64.0	5/114,3/64,1	36	780	2284	7/2016
-	CI2105 / 09.23.433 $\emptyset$ 64.0	5/114,3/64,1	43	750	2284	7/2016
-	CI2104 / 10.02.3944 $\emptyset$ 64.1	5/114,3/64,2	36	780	2284	7/2016
-	CI2104 / 09.23.413 $\emptyset$ 66.0	5/114,3/66,1	36	780	2284	7/2016
-	CI2105 / 09.23.413 $\emptyset$ 66.0	5/114,3/66,1	43	750	2284	7/2016
-	CI2104 / 09.23.414 $\emptyset$ 67.0	5/114,3/67,1	36	780	2284	7/2016
-	CI2105 / 09.23.414 $\emptyset$ 67.0	5/114,3/67,1	43	750	2284	7/2016
-	CI2102 / 09.23.630 $\emptyset$ 64.1	5/120/64,1	35	780	2142	1/2016
-	CI2102 / 09.23.414 $\emptyset$ 67.0	5/120/67,1	35	780	2142	1/2016
-	CI2102 / 09.23.490 $\emptyset$ 72.5	5/120/72,6	35	780	2142	1/2016

**Kennzeichnung**

KBA-Nummer 50608  
 Herstellerzeichen BBS  
 Radtyp und Ausführung CI21 (s.o.)  
 Radgröße 8,5 J x 19H2  
 Einpreßtiefe ET (s.o.)  
 Herkunftsmerkmal MADE IN GERMANY  
 Herstellungsdatum Monat und Jahr

**Befestigungselemente**

Die zu verwendenden Befestigungselemente sowie deren Anzugsmomente sind den Verwendungsbe-  
 reichsgutachten zu entnehmen.



**Prüfungen**

Die o.g. Sonderräder wurden gemäß den Richtlinien für die Prüfung von Sonderrädern für Kraftfahrzeuge und ihre Anhänger vom 25. November 1998 geprüft.

Folgende Prüfungen wurden mit positivem Ergebnis abgeschlossen:

- Biegeumlaufprüfung
- Abrollprüfung
- Impactprüfung

Folgende Testdaten liegen der Biegeumlaufprüfung zugrunde:

Ausführung	Anschluß	Einpress- tiefe (mm)	Radlast (kg)	Abroll- umfang (mm)	Ver- fahren	Datum	Ort
-	5/112	32	790	2261	ZnO	01/2016	TÜV SÜD Auto Service GmbH
-	5/112	45	750	2117	ZnO	01/2016	TÜV SÜD Auto Service GmbH
-	5/114,3	36	780	2284	ZnO	07/2016	TÜV SÜD Auto Service GmbH
-	5/114,3	43	750	2284	ZnO	07/2016	TÜV SÜD Auto Service GmbH
-	5/120	35	780	2142	ZnO	01/2016	TÜV SÜD Auto Service GmbH

ZnO=Zinkoxydpaste

Folgende Testdaten liegen der Impactprüfung zugrunde:

Ausführung	Anschluß	Einpress- tiefe (mm)	Radlast (kg)	Reifengröße	Datum	Ort
-	5/120	35	780	215/35R19	01/2016	TÜV SÜD Auto Service GmbH
-	5/112	32	790	215/35R19	01/2016	TÜV SÜD Auto Service GmbH
-	5/112	45	750	215/35R19	01/2016	TÜV SÜD Auto Service GmbH
-	5/114,3	43	780	215/35R19	07/2016	TÜV SÜD Auto Service GmbH

Folgende Testdaten liegen der Abrollprüfung zugrunde:

Ausführung	Anschluß	Einpress- tiefe (mm)	Radlast (kg)	Reifengröße	Ver- fahren	Datum	Ort
-	5/112	32	790	275/55R19	FE	01/2016	TÜV SÜD Auto Service GmbH
-	5/120	35	780	275/55R19	FE	01/2016	TÜV SÜD Auto Service GmbH
-	5/112	45	750	275/55R19	FE	01/2016	TÜV SÜD Auto Service GmbH
-	5/114,3	43	780	275/55R19	FE	07/2016	TÜV SÜD Auto Service GmbH

FE=Farbeindringverfahren

Die Prüfstrecke wurde von je zwei Prüfrädern ohne Anriss zurückgelegt. Die Anzugsmomente der Befestigungsmittel waren nicht verringert.

Aufgrund bereits positiv durchgeführter Prüfungen an vergleichbaren Rädern des genannten Radtyps sind die folgenden Prüfungen nicht mehr erforderlich:

- Salzsprühtest

Die Maße und Toleranzen entsprechen in wesentlichen Punkten der ETRTO.

Die Zusammensetzung, die Festigkeitswerte und das Korrosionsverhalten des verwendeten Werkstoffes sind in der Radbeschreibung des Herstellers aufgeführt.

Das Gewicht der Sonderradausführung CI2101 (lackiert, ohne Deckel) betrug 11,4 kg.

### Prüfort und Prüfdatum

Die Festigkeitsprüfung des Sonderradtyps wurde in München von der TÜV SÜD Auto Service GmbH ab Januar 2016 durchgeführt.

### Prüfergebnis

Aufgrund der durchgeführten Prüfungen bestehen keine technischen Bedenken o.g. Sonderräder an den in den Verwendungsbereichsgutachten genannten Fahrzeugen und den dort aufgeführten Bedingungen zu verwenden.

### Anlagen

Beschreibung	-	19.01.2016
	mit Änderung vom	17.06.2022
Radzeichnung	CI2101-W-MACH_05	06.07.2015
	mit Änderung vom	30.05.2022
Radzeichnung	CI2102-W-MACH_05	09.07.2015
	mit Änderung vom	31.05.2022
Radzeichnung	CI2103-W-MACH_07	13.07.2015
	mit Änderung vom	31.05.2022
Radzeichnung	CI2104-W-MACH_03	14.03.2016
	mit Änderung vom	31.05.2022
Radzeichnung	CI2105-W-MACH_03	15.03.2016
	mit Änderung vom	31.05.2022
Nabenkappenzeichnung	Z.-Nr. 10023598_00	04.06.2020
Zentrierringzeichnung D70 mm	Z.-Nr. 09 23 404_12	09.04.1992
	mit Änderung vom	02.12.2016
Zentrierringzeichnung D82 mm	Z.-Nr. 09 23 412_28	13.09.2013
	mit Änderung vom	27.04.2021
Runddrahtsprengring	Z.-Nr. 09 23 409_07	09.04.1992
	mit Änderung vom	19.02.2021

**Anlagen** (Fortsetzung)

Befestigungsmittelzeichnung Bimecc D30	BBS Art.Nr. 09.23.004 M_D30 mit Änderung vom	03.03.2003 20.07.2017
Befestigungsmittelzeichnung Bimecc D31	BBS Art.Nr. 09.23.036 M_D31 mit Änderung vom	31.03.2003 18.02.2013
Befestigungsmittelzeichnung Bimecc D50	BBS Art.Nr. 09.23.417 M_D50 mit Änderung vom	30.06.2005 04.08.2011
Befestigungsmittelzeichnung Bimecc D50	BBS Art.Nr. 09.23.418 M_D51 mit Änderung vom	28.11.1997 29.10.2013
Befestigungsmittelzeichnung Bimecc D5	BBS Art.Nr. 09.23.629 M_D5 mit Änderung vom	31.07.2003 27.03.2014
Befestigungsmittelzeichnung Bimecc D13-CL10	BBS Art.Nr. 10.02.0647 M_D13-CL10 mit Änderung vom	21.10.2013 29.08.2016
Befestigungsmittelzeichnung Bimecc DF11	BBS Art.Nr. 10.02.4411 M_DF11 mit Änderung vom	29.10.2015 29.10.2015
Befestigungsmittelzeichnung Bimecc B12	BBS Art.Nr. 09.23.037 S_B12 mit Änderung vom	09.06.2003 16.03.2011
Befestigungsmittelzeichnung Bimecc C17D30	BBS Art.Nr. 09.23.447 S_C17D30 mit Änderung vom	29.05.1998 04.05.2011
Befestigungsmittelzeichnung Bimecc C17F33	BBS Art.Nr. 09.23.625 S_C17F33 mit Änderung vom	28.05.2007 01.04.2011
Festigkeitsprüfbericht – TÜV SÜD Auto Service GmbH	16-00011-CP-BWG-03 mit Änderung vom	11.07.2016 22.06.2022
Verwendungsbereich	Anlage 1 - 22	

Der Prüfbericht umfasst Blatt 1 bis 4.

Gegen die Erteilung einer Allgemeinen Betriebserlaubnis bestehen unsererseits keine technischen Bedenken.

Der Technische Dienst Typprüfstelle Fahrzeuge/Fahrzeugteile der TÜV Rheinland Kraftfahrt GmbH, Am Grauen Stein, 51105 Köln ist mit seinem Ingenieurzentrum Technologiezentrum Typprüfstelle, Lamsheim für die angewendeten Prüfverfahren vom Kraftfahrt-Bundesamt entsprechend EG-FGV für das Typpgenehmigungsverfahren des KBA unter der Nummer KBA-P 00010-96 benannt.

Lamsheim, 19. August 2022




Bohlander

00395784.DOC

**Anlage** „Liste der Änderungen“ zu Prüfbericht Nr. 55009816 (6. Ausfertigung)

Prüfgegenstand                      PKW-Sonderrad 8,5 J x 19H2 Typ CI21  
Hersteller                              BBS automotive GmbH

Seite 1 von 1

---

**Liste der Änderungen**

Es wird geändert:                      Aktualisierung Name und Anschrift des Herstellers  
Aktualisierung der Radbeschreibung  
Aktualisierung der Radzeichnungen  
Aktualisierung des Verwendungsbereiches  
Aktualisierung der Zubehörzeichnungen (Runddrahtsprengring,  
Zentrierringe D70 mm und D82, sowie Befestigungsmittel)  
Aktualisierung des Festigkeitsprüfberichtes Nr.16-00011-CP-BWG-03 der  
TÜV SÜD Auto Service GmbH aktualisiert

Es wird berichtigt:                      -

Es wird hinzugefügt:                      -

Es entfällt:                              Zubehör - Befestigungsmittelzeichnung 09 23 448\_02  
Zubehör - Nabenkappenzeichnung – ZB BBS - Symbolscheibe  
Zubehör - Nabenkappenzeichnung – Schnappeinsatz

**Anlage 18** zum Prüfbericht Nr. **55009816** (4. Ausfertigung)

Prüfgegenstand PKW-Sonderrad 8,5 J x 19H2 Typ CI21  
 Hersteller BBS automotive GmbH

Seite 1 von 12

**Auftraggeber** BBS automotive GmbH  
 Welschdorf 220  
 77761 Schiltach  
 01 102 100141

**Prüfgegenstand** PKW-Sonderrad  
 Typ CI21  
 Radgröße 8,5 J x 19H2  
 Zentrierart Mittenzentrierung

Ausführung	Kennzeichnung Rad/ Zentrierring	Lochzahl/ Lochkreis- $\phi$ (mm)/ Mittenloch- $\phi$ (mm)	Einpresstiefe (mm)	Radlast (kg)	Abrollumfang (mm)
-	CI2105 / 09.23.412 $\phi$ 60.0	5/114,3/60,1	43	750	2284

**Kennzeichnungen**

KBA-Nummer 50608  
 Herstellerzeichen BBS  
 Radtyp und Ausführung CI21 (s.o.)  
 Radgröße 8,5 J x 19H2  
 Einpresstiefe ET (s.o.)  
 Herkunftsmerkmal MADE IN GERMANY  
 Herstelldatum Monat und Jahr

**Befestigungsmittel**

Nr.	Art der Befestigungsmittel	Bund	Anzugsmoment (Nm)	Gesamthöhe (mm)	Artikel-Nr.
S01	Mutter M12x1,5	Kegel 60°	110	-	09.31.123
S02	Mutter M12x1,25	Kegel 60°	100	-	09.31.346
S03	Mutter M12x1,25	Kegel 60°	90	-	09.31.346
S05	Mutter M12x1,25	Kegel 60°	140	-	09.31.346

Nr.	Art der Befestigungsmittel	Bund	Anzugsmoment (Nm)	Schaftlänge (mm)	Artikel-Nr.
S04	Schraube M12x1,5	Kegel 60°	100	29	09.31.359
S06	Schraube M12x1,5	Kegel 60°	90	29	09.31.359

**Prüfungen**

Entsprechend den Kriterien des VdTÜV Merkblattes 751 (in der jeweils gültigen Fassung) wurden an den im Verwendungsbereich aufgeführten Fahrzeugen Anbau-, Freigängigkeits- und Handlingsprüfungen durchgeführt.

**Verwendungsbereich**

Hersteller Fiat  
 Lexus  
 Suzuki  
 Toyota

Spurverbreiterung innerhalb 2%

**Anlage 18** zum Prüfbericht Nr. **55009816** (4. Ausfertigung)Prüfgegenstand  
HerstellerPKW-Sonderrad 8,5 J x 19H2 Typ CI21  
BBS automotive GmbH

Seite 2 von 12

Handelsbezeichnung Fahrzeug-Typ ABE/EWG-Nr.	kW-Bereich	Reifen	Reifenbezogene Auflagen und Hinweise	Auflagen und Hinweise
Fiat Sedici FY e4*2001/116*0106*..	79-99,2	225/35R19		A12 A19 A57 A99 Flh KMV S04
	79-99,2	235/35R19		
Lexus ES 300h XZ1L(EU,M), -/TMG e6*2007/46*0250*..; e13*2007/46*1962*..	131	225/40R19	T93	A12 A19 A58 A99 Lim V19 S01
	131	235/40R19		
	131	245/35R19	R03 T93	
	131	255/35R19	R03	
Lexus GS S19(a) e6*2001/116* 0103*00-05	183,208	235/35R19	R37 T91	A12 A19 A99 Lim V19 S01
	183,208	255/30R19	R03 T91	
	183-255	245/35R19	T93	
Lexus GS 250/200t/300 S19(a) e6*2001/116* 0103*06-.. ab Modell 2013	154, 180	225/40R19	A91 T93	A19 A58 A99 Lim NoH S01
	154, 180	235/35R19	A90 T91	
	154, 180	235/40R19	A90 T92 T96	
	154, 180	245/35R19	A12 T93	
Lexus GS 300H/450H HS19(a) e6*2001/116* 0106*08-.. - Hybrid ab Modell 2013	133, 215	225/40R19	A91 T93	A19 A58 A99 L06 Lim S01
	133, 215	235/40R19	A90 T96	
	133, 215	245/35R19	A12 T93	
Lexus GS 450h HS19(a) e6*2001/116* 0106*00-07	218	245/35R19	T93	A12 A19 A99 Lim S01
Lexus IS XE2(a) e11*2001/116* 0206*00-09	110-153	225/35R19	R02 T88	A12 A19 A99 Lim V19 VL9 S01
	110-153	235/35R19	A01 G01 K30 T87 T91	
	110-153	245/35R19	R03 T89	
	110-153	255/30R19	R03 T91	
	110-153	255/35R19	R03	
Lexus IS 200t/300 XE2(a) e11*2001/116* 0206*10-..	180	235/35R19	G01 K3u T91	A01 A12 A19 A99 Lim V19 S01
	180	255/30R19	K2b R03 T91	
Lexus IS 250/300H XE2(a), XE2(a)-TMG e11*2001/116* 0206*10-.. e6*2007/46*0346*..; e13*2007/46*1936	133, 153	235/35R19	G01 K3u T91	A01 A12 A19 A99 Lim MHy V19 S01
	133, 153	255/30R19	K2b R03 T91	
Lexus IS 250c XE2(a) e11*2001/116* 0206*00-09	153	225/35R19	R02 T88	A12 A19 A99 Cbo VL9 S01
	153	235/35R19	A01 G01 K3s R02 T87 T91	
	153	245/35R19	R03 T89	
	153	255/35R19	R03	
Lexus RC XC1 (EU,M) e11*2007/46*2883*..; e6*2007/46*0336*..	133, 180	225/40R19	A91 T93	A19 A58 A99 Cpe MHy S01
	133, 180	235/35R19	A90 T91	
	133, 180	235/40R19	A90	
	133, 180	245/35R19	A12 T93	

**Anlage 18** zum Prüfbericht Nr. **55009816** (4. Ausfertigung)Prüfgegenstand  
HerstellerPKW-Sonderrad 8,5 J x 19H2 Typ CI21  
BBS automotive GmbH

Seite 3 von 12

Handelsbezeichnung Fahrzeug-Typ ABE/EWG-Nr.	kW-Bereich	Reifen	Reifenbezogene Auflagen und Hin- weise	Auflagen und Hinweise
Lexus UX ZA1(EU,M), -/TMG e6*2007/46*0263*..; e13*2007/46*2005*..	112, 127	225/45R19		A12 A19 A57 A99 MHy S01
	112, 127	235/40R19		
	112, 127	235/45R19		
	112, 127	245/40R19	A01 K6w	
	112, 127	255/40R19	A01 K6w	
Suzuki Grand Vitara JT e4*2001/116*0091*..; e4*2007/46*0292*.. - 5-Türer	78-171	245/45R19	A01 K1a	A12 A19 A99 Y85 S02
	78-171	255/45R19	A01 K1c	
Suzuki Grand Vitara JT e4*2001/116*0091*..; e4*2007/46*0292*.. - 3-Türer	78-122	245/45R19	A01 K1a	A12 A19 A99 Y84 S02
	78-122	255/45R19	A01 K1c	
Suzuki Kizashi FR e4*2007/46*0142*..	131	225/40R19	T93	A12 A19 A57 A99 Lim S05
	131	235/35R19	T91	
	131	235/40R19		
	131	245/35R19	A01 K1a K2b T93	
Suzuki S-Cross (II) JY e4*2007/46* 0779*14-.. ab Modelljahr 2022	95	225/40R19		A12 A19 A57 A99 S04
	95	235/35R19		
	95	235/40R19		
	95	245/35R19	A01 K1c K2b	
Suzuki SX4 EY e4*2001/116*0105*..; e4*2007/46*0284*.. - mit Radhaus- Verbreiterungen	66-99,2	225/35R19		A12 A19 A57 A99 Flh KMV S04
	66-99,2	235/35R19		
Suzuki SX4 EY e4*2001/116*0105*..; e4*2007/46*0284*.. - ohne Radhaus- Verbreiterungen	66-99,2	225/35R19	K1c K2b	A01 A12 A19 A58 A99 Flh KOV S04
	66-99,2	235/35R19	K1c K2b	
Suzuki SX4 GY e4*2001/116*0124*.. - Limousine	79, 88	215/35R19	K1c K2b K42	A01 A12 A19 A58 A99 Lim S03
	79, 88	225/35R19	K1c K2c K42	
Suzuki SX4 GY e4*2001/116*0124*..; e4*2007/46*0291*.. - mit Radhaus- Verbreiterungen	79,82,88	225/35R19		A12 A19 A57 A99 Flh KMV S03
	79,82,88	235/35R19		
Suzuki SX4 GY e4*2001/116*0124*..; e4*2007/46*0291*.. - ohne Radhaus- Verbreiterungen	79,82,88	225/35R19	K1c K2b	A01 A12 A19 A58 A99 Flh KOV S03
	79,82,88	235/35R19	K1c K2b	

**Anlage 18** zum Prüfbericht Nr. **55009816** (4. Ausfertigung)
 Prüfgegenstand  
 Hersteller

 PKW-Sonderrad 8,5 J x 19H2 Typ CI21  
 BBS automotive GmbH

Seite 4 von 12

Handelsbezeichnung Fahrzeug-Typ ABE/EWG-Nr.	kW-Bereich	Reifen	Reifenbezogene Auflagen und Hin- weise	Auflagen und Hinweise
Suzuki SX4 S-Cross (I) JY e4*2007/46* 0779*00-03 - Modelljahr 2013-2016	88	225/35R19	K1c K2b T88	A01 A12 A19 A57 A99 F16 S06
	88	235/35R19	K1c K2b K6w	
Suzuki SX4 S-Cross (I) JY e4*2007/46* 0779*04-13 - Modelljahr 2017-2021	82-103	225/40R19	K1b K2b K6w	A01 A12 A19 A57 A99 F16 S04
	82-103	235/35R19	K1a K1b K2b K6x	
Suzuki Vitara LY e4*2007/46*0928*..	82-103	225/40R19		A12 A19 A57 A99 S06
	82-103	235/35R19	A01 K1c K2b	
	82-103	235/40R19	A01 K1c K2b	
	82-103	245/35R19	A01 K1c K2b K6v	
	82-103	245/40R19	A01 G01 K1c K2b K3s K6v	
Toyota Auris (I) E15J, E15UT.. e11*2001/116*0299*..; 0305*00-13; e11*2007/46*0167*..; 0019*00-03 - incl. Facelift 2010	66-108	215/35R19	T85	A12 A19 A99 Flh S01
	66-108	225/35R19	T88	
Toyota Auris (I) 2,2D E15UT e11*2001/116* 0305*00-13 - incl. Facelift 2010	130	225/35R19	T88	A12 A19 A99 Flh S01
Toyota Avensis T25 e11*2001/116*0196*..	110,130	225/35R19	K42 K46 T88	A01 A12 A19 A99 Car Flh Sth S01
	110,130	235/35R19	G79 K14 K27 K42 K46 T87	
	110,130	245/30R19	K14 K25 K42 K46 K66	
Toyota Avensis T27, -/MS1 e11*2001/116*0331*..; e11*2007/46*0236*.. - incl. Facelift 2012+2015	82-130	225/40R19	T93	A12 A19 A99 Car Lim V19 S01
	82-130	235/35R19	T91	
	82-130	235/40R19		
	82-130	245/35R19	T93	
	82-130	255/35R19	A01 K1a K2b K4h K6e	
Toyota Camry Hybrid XV7 (EU,M), -/TMG e6*2007/46*0322*..; e13*2007/46*2046*..	131	225/40R19	T93	A12 A19 A58 A99 Lim V19 S01
	131	235/35R19	T91	
	131	235/40R19		
	131	245/35R19	T93	
	131	255/35R19	A01 K1a K1b K2a K2b	
Toyota C-HR AX1T(EU,M), -/TMG e11*2007/46*3641*..; e13*2007/46*1765*..; e6*2007/46*0264*..; e6*2007/46*0338*..	72-112	225/45R19		A12 A19 A57 A99 MHy S01
	72-112	235/40R19	A01 K1c K6w	
	72-112	235/45R19	A01 K1c K6w	
	72-112	245/40R19	A01 K1c K2b K6b K6x	
	72-112	255/40R19	A01 K1c K2c K5v K6b K6x	



**Anlage 18** zum Prüfbericht Nr. 55009816 (4. Ausfertigung)Prüfgegenstand  
HerstellerPKW-Sonderrad 8,5 J x 19H2 Typ CI21  
BBS automotive GmbH

Seite 5 von 12

Handelsbezeichnung Fahrzeug-Typ ABE/EWG-Nr.	kW-Bereich	Reifen	Reifenbezogene Auflagen und Hin- weise	Auflagen und Hinweise
Toyota Corolla (X) E15EJ, E15ES e11*2001/116* 0304*00-08; e11*2001/116*0314*.	66-97	215/35R19	T85	A12 A19 A99 Sth S01
	66-97	225/35R19	T88	
Toyota Corolla Verso R1 e11*2001/116*0222*.	81-130	235/35R19	K42 K56 T91	A01 A12 A19 A99 Ver S01
Toyota GR Yaris (IV) XPA1G (EU,M) e6*2007/46*0454*..	192	225/35R19		A12 A19 A56 A99 Y84 S01
	192	235/30R19	T86	
	192	245/30R19		
	192	255/30R19		
Toyota RAV4 (III) XA3(a) e6*2001/116* 0105*00-08 - mit Radhaus- Verbreiterungen - incl. Facelift 2009	100-130	235/45R19		A12 A19 A57 A99 KMV S01
	100-130	245/45R19		
	100-130	255/40R19		
	100-130	255/45R19		
Toyota RAV4 (III) XA3(a) e6*2001/116* 0105*00-08 - ohne Radhaus- Verbreiterungen - incl. Facelift 2009	100-130	235/45R19		A12 A19 A57 A99 KOV S01
	100-130	245/45R19		
	100-130	255/40R19		
	100-130	255/45R19		
Toyota Yaris Cross XPB1F(M,EUM), -TGRE e6*2018/858*00013*..; e13*2018/858* 00156*..	68, 92	225/40R19		A12 A19 A58 A99 F23 Flh NoE NoP V19 S01
	68, 92	235/40R19	A01 K1c	
	68, 92	245/35R19	A01 K1c K2b K6y K8a	
	68, 92	255/35R19	A01 K1c K2b K5v K6y K8a	
Toyota Yaris Cross AWD XPB1F(M,EUM), -TGRE e6*2018/858*00013*..; e13*2018/858* 00156*..	68	225/40R19		A12 A19 A56 A99 F24 Flh NoE NoP S01
	68	235/40R19	A01 K1c K2b	
	68	245/35R19	A01 K1c K2c	
	68	245/40R19	A01 K1c K2c K5v	

**Allgemeine Hinweise**

Im Fahrzeug vorgeschriebene Fahrzeugsysteme, z. B. Reifendruckkontrollsysteme, müssen nach Anbau der Räder funktionsfähig bleiben.

Wird eine in diesem Gutachten aufgeführte Reifengröße verwendet, die nicht bereits in den Fahrzeugpapieren (u. a. Fahrzeugschein, Zulassungsbescheinigung I oder COC-Papier) genannt ist, so sind die Angaben über die Reifengröße in den Fahrzeugpapieren (Fahrzeugschein bzw. -brief, Zulassungsbescheinigung I) durch die Zulassungsstelle berichtigen zu lassen. Diese Berichtigung ist dann nicht erforderlich, wenn die ABE des Sonderrades eine Freistellung von der Pflicht zur Berichtigung der Fahrzeugpapiere enthält.

**Anlage 18** zum Prüfbericht Nr. **55009816** (4. Ausfertigung)
 Prüfgegenstand  
 Hersteller

 PKW-Sonderrad 8,5 J x 19H2 Typ CI21  
 BBS automotive GmbH

Seite 6 von 12

Die mindestens erforderlichen Geschwindigkeitsbereiche (mit Ausnahme der M+S-Profilen) und Tragfähigkeiten der zu verwendenden Reifen sind den Fahrzeugpapieren (Fahrzeugbrief und -schein, Zulassungsbescheinigung I) zu entnehmen. Abschläge der Tragfähigkeit aufgrund der Fahrzeughöchstgeschwindigkeit sind zu berücksichtigen.

Fahrzeughöchstgeschwindigkeit	Tragfähigkeit (%) Geschwindigkeitssymbol (GSY)		
	V	W	Y
210 km/h	100%	100%	100%
220 km/h	97%	100%	100%
230 km/h	94%	100%	100%
240 km/h	91%	100%	100%
250 km/h	-	95%	100%
260 km/h	-	90%	100%
270 km/h	-	85%	100%
280 km/h	-	-	95%
290 km/h	-	-	90%
300 km/h	-	-	85%

Ferner sind nur Reifen einer Bauart und achsweise eines Reifentyps zulässig. Bei Verwendung unterschiedlicher Reifentypen auf Vorder- und Hinterachse sind die Hinweise des Fahrzeug- und / oder Reifenherstellers zu beachten.

Das Fahrwerk und die Bremsaggregate müssen, mit Ausnahme der in der entsprechenden Auflage aufgeführten Umrüstmaßnahmen, dem Serienstand entsprechen. Die Zulässigkeit weiterer Veränderungen ist gesondert zu beurteilen.

Wird das serienmäßige Ersatzrad verwendet, soll mit mäßiger Geschwindigkeit und nicht länger als erforderlich gefahren werden. Es müssen die serienmäßigen Befestigungsteile verwendet werden. Bei Fahrzeugen mit Allradantrieb darf nur ein Ersatzrad mit gleicher Reifengröße bzw. gleichem Abrollumfang verwendet werden.

Die Bezieher der Räder sind darauf hinzuweisen, dass der vom Reifenhersteller vorgeschriebene Reifenfülldruck zu beachten ist.

**Spezielle Auflagen und Hinweise**

**A01** Nach Durchführung der Technischen Änderung ist das Fahrzeug unter Vorlage der vorliegenden ABE unverzüglich einem amtlich anerkannten Sachverständigen oder Prüfer für den Kraftfahrzeugverkehr oder einem Prüfer einer Überwachungsorganisation nach Nummer 4 der Anlage VIIIb zur StVZO zur Durchführung und Bestätigung der in der ABE vorgeschriebenen Änderungsabnahme vorzuführen.

**A12** Die Verwendung von Schneeketten ist nicht zulässig.

**A19** Es sind nur schlauchlose Reifen zulässig. Werden keine Ventile mit TPMS-Sensoren verwendet, sind Gummiventile oder Metallschraubventile mit Befestigung von außen, die den Normen DIN, E.T.R.T.O oder Tire and Rim entsprechen, zulässig. Werden Ventile mit TPMS-Sensor verwendet, so sind die Hinweise und Vorgaben der Hersteller zu beachten. Die Ventile und Sensoren müssen für den vorgeschriebenen Luftdruck und die bauartbedingte Höchstgeschwindigkeit geeignet sein. Die Ventile dürfen nicht über den Felgenrand hinausragen.

**A56** Die Rad-/Reifen-Kombination ist nur zulässig an Fahrzeugausführungen mit Allradantrieb (z.B. 4WD, Quattro, Syncro, 4-Matic, 4x4 u. ä.)

**Anlage 18** zum Prüfbericht Nr. **55009816** (4. Ausfertigung)Prüfgegenstand  
HerstellerPKW-Sonderrad 8,5 J x 19H2 Typ CI21  
BBS automotive GmbH

Seite 7 von 12

**A57** Diese Rad-/Reifen-Kombination(en) ist (sind) zulässig an Fahrzeugausführungen mit Front bzw. Heck-Antrieb und Allradantrieb (z.B. 2WD, 4WD, Quattro, Syncro, 4-Matic, 4x4, u. ä.)

**A58** Rad-Reifen-Kombination(en) nicht zulässig an Fahrzeugen mit Allradantrieb.

**A90** Es dürfen nur feingliedrige Schneeketten, die nicht mehr als 9 mm einschließlich Ketten-schloss auftragen, an den laut Betriebsanleitung dafür vorgesehenen Achsen verwendet werden.

**A91** Es dürfen nur feingliedrige Schneeketten, die nicht mehr als 10 mm einschließlich Ketten-schloss auftragen, an den laut Betriebsanleitung dafür vorgesehenen Achsen verwendet werden.

**A99** Zum Auswuchten der Räder dürfen an der Felgenaußenseite nur Klebegewichte im Felgenbett angebracht werden. Bei der Auswahl und Anbringung der Klebegewichte ist auf einen Mindestabstand von 2 mm zum Bremssattel zu achten.

**Car** Die Rad/Reifen-Kombination ist zulässig für Fahrzeugausführungen der Karosserieform Kombilimousine (Avant, Break, Caravan, Grandtour, Kombi, Sportwagon, T-Modell, Touring, Tourer, Turnier, Variant, ...).

**Cbo** Die Rad-/Reifen-Kombination ist zulässig für Fahrzeugausführungen der Karosserieform Cabrio-Limousine, Roadster.

**Cpe** Die Rad-/Reifen-Kombination ist zulässig für Fahrzeugausführungen der Karosserieform Coupé.

**F16** Zum Auswuchten der Räder dürfen an der Felgeninnenseite nur Klebegewichte unterhalb der Felgenschulter angebracht werden. Bei Anbringung der Klebegewichte im Felgenbett ist auf einen Mindestabstand von 4 mm zu Fahrwerksteilen zu achten.

**F23** Rad/Reifen-Kombination nur für Fahrzeugausführungen mit Verbundlenkerhinterachse.

**F24** Rad/Reifen-Kombination nur für Fahrzeugausführungen mit Viel- bzw. Mehrlenkerhinterachse (Einzelradaufhängung).

**Fih** Die Rad-/Reifen-Kombination ist zulässig für Fahrzeugausführungen der Karosserieform Schräghecklimousine (Fließheck, 3-türig und 5-türig).

**G01** Es ist der Nachweis zu erbringen, dass die Anzeige des Geschwindigkeitsmessers und Wegstreckenzählers innerhalb der Toleranzen (75/443/EWG, ECE-R39, § 57 StVZO) liegt. Wird die Anzeige angeglichen, sind die in den Fahrzeugpapieren (u. a. Fahrzeugschein, Zulassungsbescheinigung I oder COC-Papier) eingetragenen Reifengrößen zu überprüfen.

**G79** Ist die Reifengröße 215/50R17, 215/45R18 oder 235/35R19 keine der serienmäßigen Reifengrößen (u. a. Fahrzeugschein, Zulassungsbescheinigung I, COC-Papier oder Bedienungsanleitung), so ist der Nachweis zu erbringen, dass die Anzeige des Geschwindigkeitsmessers und Wegstreckenzählers innerhalb der Toleranzen (75/443/EWG, ECE-R39, § 57 StVZO) liegt. Wird die Anzeige angeglichen, sind die in den Fahrzeugpapieren (u. a. Fahrzeugschein, Zulassungsbescheinigung I oder COC-Papier) eingetragenen Reifengrößen zu überprüfen.

**K14** An der Vorderachse ist durch Nacharbeit der Frontschürze am Übergang zum Kotflügel eine ausreichende Freigängigkeit der Rad-/ Reifenkombination herzustellen.

**Anlage 18** zum Prüfbericht Nr. **55009816** (4. Ausfertigung)Prüfgegenstand  
HerstellerPKW-Sonderrad 8,5 J x 19H2 Typ CI21  
BBS automotive GmbH

Seite 8 von 12

**K1a** Die Radabdeckung an Achse 1 ist durch Ausstellen der Frontschürze und des Kotflügels oder durch Anbau von dauerhaft befestigten Karosserieteilen im Bereich 0° bis 30° vor Radmitte herzustellen. Die gesamte Breite der Rad-/Reifenkombination muss, unter Beachtung des maximal möglichen Betriebsmaßes des Reifens (1,04-fache der Nennbreite des Reifens), in dem oben genannten Bereich abgedeckt sein.

**K1b** Die Radabdeckung an Achse 1 ist durch Ausstellen des Kotflügels oder durch Anbau von dauerhaft befestigten Karosserieteilen im Bereich 0° bis 50° hinter Radmitte herzustellen. Die gesamte Breite der Rad-/Reifenkombination muss, unter Beachtung des maximal möglichen Betriebsmaßes des Reifens (1,04-fache der Nennbreite des Reifens), in dem oben genannten Bereich abgedeckt sein.

**K1c** Die Radabdeckung an Achse 1 ist durch Ausstellen der Frontschürze und des Kotflügels oder durch Anbau von dauerhaft befestigten Karosserieteilen im Bereich 30° vor bis 50° hinter Radmitte herzustellen. Die gesamte Breite der Rad-/Reifenkombination muss, unter Beachtung des maximal möglichen Betriebsmaßes des Reifens (1,04-fache der Nennbreite des Reifens), in dem oben genannten Bereich abgedeckt sein.

**K25** Durch Nacharbeit der Kunststoffinnenkotflügel an der Vorderachse im Bereich des Motorschutzes ist eine ausreichende Freigängigkeit der Rad-/ Reifenkombination herzustellen.

**K27** An Achse 1 ist durch Nacharbeit der Befestigung des Kunststoffinnenkotflügels an der Bördelkante eine ausreichende Freigängigkeit der Rad-/ Reifenkombination herzustellen.

**K2a** Die Radabdeckung an Achse 2 ist durch Ausstellen des Kotflügels oder durch Anbau von dauerhaft befestigten Karosserieteilen im Bereich 0° bis 30° vor Radmitte herzustellen. Die gesamte Breite der Rad-/Reifenkombination muss, unter Beachtung des maximal möglichen Betriebsmaßes des Reifens (1,04-fache der Nennbreite des Reifens), in dem oben genannten Bereich abgedeckt sein.

**K2b** Die Radabdeckung an Achse 2 ist durch Ausstellen der Heckschürze und des Kotflügels oder durch Anbau von dauerhaft befestigten Karosserieteilen im Bereich 0° bis 50° hinter Radmitte herzustellen. Die gesamte Breite der Rad-/Reifenkombination muss, unter Beachtung des maximal möglichen Betriebsmaßes des Reifens (1,04-fache der Nennbreite des Reifens), in dem oben genannten Bereich abgedeckt sein.

**K2c** Die Radabdeckung an Achse 2 ist durch Ausstellen der Heckschürze und des Kotflügels oder durch Anbau von dauerhaft befestigten Karosserieteilen im Bereich 30° vor bis 50° hinter Radmitte herzustellen. Die gesamte Breite der Rad-/Reifenkombination muss, unter Beachtung des maximal möglichen Betriebsmaßes des Reifens (1,04-fache der Nennbreite des Reifens), in dem oben genannten Bereich abgedeckt sein.

**K30** Auf ausreichende Freigängigkeit in den vorderen Radhäusern ist zu achten; ausreichender Freiraum im Bereich der Spritzwand ist herzustellen.

**K3s** An Achse 1 ist die Spritzwand bzw. die Radhausinnenverkleidung hinter Radmitte an den dahinterliegenden Rahmenfalz anzulegen und dauerhaft zu befestigen.

**K3u** An Achse 1 sind die in das Radhaus hineinragenden Ausbuchtungen der Radhausinnenverkleidung im Bereich 200 mm vor Radmitte nachzuarbeiten (z.B. Erwärmen und nach außen drücken) bzw. auszuschneiden und dauerhaft zu befestigen.

**K42** An Achse 2 ist durch Nacharbeiten der Radhausauschnittkanten eine ausreichende Freigängigkeit der Rad-Reifenkombination herzustellen.

**Anlage 18** zum Prüfbericht Nr. **55009816** (4. Ausfertigung)Prüfgegenstand  
HerstellerPKW-Sonderrad 8,5 J x 19H2 Typ CI21  
BBS automotive GmbH

Seite 9 von 12

**K46** An Achse 2 ist durch Nacharbeiten der Radhausinnenkotflügel, Kunststoffeinsätze bzw. deren Befestigungsteile eine ausreichende Freigängigkeit der Rad-Reifenkombination herzustellen.

**K4h** An Achse 2 ist die Radhausinnenverkleidung am Übergang von der Radhausausschnittkante zur Heckschürze auszuschneiden bzw. um 5 mm zu kürzen.

**K56** Durch Nacharbeit der Heckschürze am Übergang zum Radhausausschnitt ist eine ausreichende Freigängigkeit der Rad-Reifenkombination herzustellen.

**K5v** An Achse 1 sind die Kunststoff-Radhausausschnittkanten im Bereich 100 mm vor bis 100 mm hinter Radmitte um 5 mm auszuschneiden bzw. zu kürzen.

**K66** Durch Nacharbeiten der Radhausinnenwand bzw. der Verkleidung an Achse 2 ist eine ausreichende Freigängigkeit der Rad-/Reifen-Kombination herzustellen.

**K6b** An Achse 2 sind die Radhausausschnittkanten im Bereich 150 mm vor bis 150 mm hinter Radmitte vollständig umzulegen.

**K6e** An Achse 2 sind die Radhausausschnittkanten im Bereich 300 mm vor bis 100 mm vor Radmitte vollständig umzulegen.

**K6v** An Achse 2 sind die Kunststoff-Radhausausschnittkanten im Bereich 100 mm vor bis 100 mm hinter Radmitte um 5 mm auszuschneiden bzw. zu kürzen.

**K6w** An Achse 2 sind die Kunststoff-Radhausausschnittkanten im Bereich 200 mm vor bis 200 mm hinter Radmitte um 5 mm auszuschneiden bzw. zu kürzen.

**K6x** An Achse 2 sind die Kunststoff-Radhausausschnittkanten im Bereich 200 mm vor bis 200 mm hinter Radmitte um 10 mm auszuschneiden bzw. zu kürzen.

**K6y** An Achse 2 sind die Kunststoff-Radhausausschnittkanten im Bereich 300 mm vor bis 200 mm hinter Radmitte vollständig auszuschneiden bzw. zu kürzen.

**K8a** An Achse 2 sind die Radhausausschnittkanten im Bereich 100 mm vor bis 100 mm hinter Radmitte um 5 mm aufzuweiten.

**KMV** Betrifft nur Fahrzeugvarianten mit serienmäßigen Kunststoffverbreiterungen bzw. mit zusätzlichen Kotflügelverbreiterungen (Radlaufleisten).

**KOV** Betrifft nur Fahrzeugvarianten ohne serienmäßige Kunststoffverbreiterungen bzw. ohne zusätzliche Kotflügelverbreiterungen (Radlaufleisten).

**L06** Diese Rad-/Reifen-Kombination(en) ist (sind) zulässig an Fahrzeugausführungen mit und ohne Allradlenkung (4WS).

**Lim** Die Rad-/Reifen-Kombination ist zulässig für Fahrzeugausführungen der Karosserieform Limousine.

**MHy** Auch zulässig für Fahrzeugausführungen mit Hybridantrieb (Hybridelektrofahrzeug).

**NoE** Nicht für "reines" Elektrofahrzeug (Battery Electric Vehicle "BEV").

**NoH** Nicht für Hybrid-Fahrzeuge bzw. Fahrzeugausführungen mit Hybridantrieb (Hybridelektrofahrzeug).

**Anlage 18** zum Prüfbericht Nr. **55009816** (4. Ausfertigung)

Prüfgegenstand  
Hersteller

PKW-Sonderrad 8,5 J x 19H2 Typ CI21  
BBS automotive GmbH

Seite 10 von 12

**NoP** Nicht für Plug-in Hybrid-Fahrzeuge bzw. extern aufladbare Hybrid-Elektro-Fahrzeuge (PHEV bzw. OVC-HEV).

**R02** Diese Reifengröße ist nur an Achse 1 zulässig.

**R03** Diese Reifengröße ist nur an Achse 2 zulässig.

**R37** Diese Reifengröße ist nicht geprüft für Fahrzeuge, die serienmäßig ausschließlich mit größeren und/oder breiteren Reifengrößen (u. a. Fahrzeugschein, Zulassungsbescheinigung I, COC-Papier oder Bedienungsanleitung) ausgerüstet sind.

**S01** Zur Befestigung der Räder dürfen nur die mitgelieferten Befestigungsmittel Nr. S01 (siehe Seite 1) verwendet werden.

**S02** Zur Befestigung der Räder dürfen nur die mitgelieferten Befestigungsmittel Nr. S02 (siehe Seite 1) verwendet werden.

**S03** Zur Befestigung der Räder dürfen nur die mitgelieferten Befestigungsmittel Nr. S03 (siehe Seite 1) verwendet werden.

**S04** Zur Befestigung der Räder dürfen nur die mitgelieferten Befestigungsmittel Nr. S04 (siehe Seite 1) verwendet werden.

**S05** Zur Befestigung der Räder dürfen nur die mitgelieferten Befestigungsmittel Nr. S05 (siehe Seite 1) verwendet werden.

**S06** Zur Befestigung der Räder dürfen nur die mitgelieferten Befestigungsmittel Nr. S06 (siehe Seite 1) verwendet werden.

**StH** Die Rad-/Reifen-Kombination ist zulässig für Fahrzeugausführungen der Karosserieform Stufenheck.

**T85** Reifen (LI 85) nur zulässig für Fahrzeuge mit zul. Achslasten bis 1030 kg (Fzg.-Schein, Ziff. 16 bzw. Zulassungsbescheinigung Feld 8). Abschläge der Tragfähigkeit aufgrund der Bauartbedingten Höchstgeschwindigkeit (Fzg.-Schein, Ziff. 6 bzw. Zulassungsbescheinigung Feld T) sind zu berücksichtigen.

**T86** Reifen (LI 86) nur zulässig für Fahrzeuge mit zul. Achslasten bis 1060 kg (Fzg.-Schein, Ziff. 16 bzw. Zulassungsbescheinigung Feld 8). Abschläge der Tragfähigkeit aufgrund der Bauartbedingten Höchstgeschwindigkeit (Fzg.-Schein, Ziff. 6 bzw. Zulassungsbescheinigung Feld T) sind zu berücksichtigen.

**T87** Reifen (LI 87) nur zulässig für Fahrzeuge mit zul. Achslasten bis 1090 kg (Fzg.-Schein, Ziff. 16 bzw. Zulassungsbescheinigung Feld 8). Abschläge der Tragfähigkeit aufgrund der Bauartbedingten Höchstgeschwindigkeit (Fzg.-Schein, Ziff. 6 bzw. Zulassungsbescheinigung Feld T) sind zu berücksichtigen.

**T88** Reifen (LI 88) nur zulässig für Fahrzeuge mit zul. Achslasten bis 1120 kg (Fzg.-Schein, Ziff. 16 bzw. Zulassungsbescheinigung Feld 8). Abschläge der Tragfähigkeit aufgrund der Bauartbedingten Höchstgeschwindigkeit (Fzg.-Schein, Ziff. 6 bzw. Zulassungsbescheinigung Feld T) sind zu berücksichtigen.

**Anlage 18** zum Prüfbericht Nr. 55009816 (4. Ausfertigung)
 Prüfgegenstand  
 Hersteller

 PKW-Sonderrad 8,5 J x 19H2 Typ CI21  
 BBS automotive GmbH

Seite 11 von 12

**T89** Reifen (LI 89) nur zulässig für Fahrzeuge mit zul. Achslasten bis 1160 kg (Fzg.-Schein, Ziff. 16 bzw. Zulassungsbescheinigung Feld 8). Abschläge der Tragfähigkeit aufgrund der Bauartbedingten Höchstgeschwindigkeit (Fzg.-Schein, Ziff. 6 bzw. Zulassungsbescheinigung Feld T) sind zu berücksichtigen.

**T91** Reifen (LI 91) nur zulässig für Fahrzeuge mit zul. Achslasten bis 1230 kg (Fzg.-Schein, Ziff. 16 bzw. Zulassungsbescheinigung Feld 8). Abschläge der Tragfähigkeit aufgrund der Bauartbedingten Höchstgeschwindigkeit (Fzg.-Schein, Ziff. 6 bzw. Zulassungsbescheinigung Feld T) sind zu berücksichtigen.

**T92** Reifen (LI 92) nur zulässig für Fahrzeuge mit zul. Achslasten bis 1260 kg (Fzg.-Schein, Ziff. 16 bzw. Zulassungsbescheinigung Feld 8). Abschläge der Tragfähigkeit aufgrund der Bauartbedingten Höchstgeschwindigkeit (Fzg.-Schein, Ziff. 6 bzw. Zulassungsbescheinigung Feld T) sind zu berücksichtigen.

**T93** Reifen (LI 93) nur zulässig für Fahrzeuge mit zul. Achslasten bis 1300 kg (Fzg.-Schein, Ziff. 16 bzw. Zulassungsbescheinigung Feld 8). Abschläge der Tragfähigkeit aufgrund der Bauartbedingten Höchstgeschwindigkeit (Fzg.-Schein, Ziff. 6 bzw. Zulassungsbescheinigung Feld T) sind zu berücksichtigen.

**T96** Reifen (LI 96) nur zulässig für Fahrzeuge mit zul. Achslasten bis 1420 kg (Fzg.-Schein, Ziff. 16 bzw. Zulassungsbescheinigung Feld 8). Abschläge der Tragfähigkeit aufgrund der Bauartbedingten Höchstgeschwindigkeit (Fzg.-Schein, Ziff. 6 bzw. Zulassungsbescheinigung Feld T) sind zu berücksichtigen.

**V19** Bei Verwendung verschiedener Reifengrößen an Vorder- und Hinterachse sind folgende Reifenkombinationen, sofern die Reifengrößen in der Spalte "Reifen" aufgeführt sind, möglich:

	Vorderachse	Hinterachse
Nr. 1	215/35R19	245/30R19, 255/30R19
Nr. 2	225/35R19	245/30R19, 255/30R19, 265/30R19, 305/25R19
Nr. 3	225/40R19	245/35R19, 255/35R19
Nr. 4	225/45R19	245/40R19, 255/40R19
Nr. 5	225/55R19	275/45R19
Nr. 6	235/35R19	255/30R19, 265/30R19, 275/30R19, 315/25R19
Nr. 7	235/40R19	265/35R19, 275/35R19
Nr. 8	235/45R19	255/40R19
Nr. 9	235/50R19	255/45R19, 265/45R19
Nr. 10	235/55R19	255/50R19, 285/45R19, 295/45R19
Nr. 11	245/30R19	305/25R19
Nr. 12	245/35R19	275/30R19, 285/30R19
Nr. 13	245/40R19	275/35R19, 285/35R19
Nr. 14	245/45R19	275/40R19
Nr. 15	245/50R19	275/45R19
Nr. 16	255/30R19	305/25R19, 315/25R19
Nr. 17	255/35R19	285/30R19, 295/30R19, 305/30R19
Nr. 18	255/40R19	285/35R19, 295/35R19
Nr. 19	255/45R19	285/40R19
Nr. 20	255/50R19	275/45R19, 285/45R19, 295/45R19
Nr. 21	255/55R19	275/50R19

Es sind nur Reifen eines Herstellers und achsweise eines Profiltyps zulässig, für die der Reifen- oder Fahrzeughersteller die Eignung für das jeweilige Fahrzeug bestätigt. Diese Bestätigung ist vom Führer des Fahrzeugs mitzuführen.

**Anlage 18** zum Prüfbericht Nr. **55009816** (4. Ausfertigung)

Prüfgegenstand                      PKW-Sonderrad 8,5 J x 19H2 Typ CI21  
 Hersteller                              BBS automotive GmbH

Seite 12 von 12

**VL9** Bei Verwendung verschiedener Reifengrößen an Vorder- und Hinterachse sind folgende Reifenkombinationen, sofern die Reifengrößen in der Spalte "Reifen" aufgeführt sind, möglich:

	Vorderachse	Hinterachse
Nr. 1	225/35R19	245/35R19, 255/35R19, 275/30R19, 285/30R19
Nr. 2	235/35R19	245/35R19, 255/35R19, 285/30R19
Nr. 3	255/30R19	255/35R19

Es sind nur Reifen eines Herstellers und achsweise eines Profiltyps zulässig, für die der Reifen- oder Fahrzeughersteller die Eignung für das jeweilige Fahrzeug bestätigt. Diese Bestätigung ist vom Führer des Fahrzeugs mitzuführen.

**Ver** Die Rad-/Reifen-Kombination ist zulässig für Fahrzeugausführungen der Karosserieform Minivan (z.B. Verso, Gran, ...)

**Y84** Die Rad-/Reifen-Kombination ist zulässig für 3-türige Fahrzeugausführungen der Karosserieform Fließheck.

**Y85** Die Rad-/Reifen-Kombination ist zulässig für 5-türige Fahrzeugausführungen der Karosserieform Schräghecklimousine (Fließheck).

**Prüfort und Prüfdatum**

Die Verwendungsprüfung fand am 29. Juni 2022 in Lamsheim statt.

**Prüfergebnis**

Aufgrund der durchgeführten Prüfungen bestehen keine technischen Bedenken o.g. Sonderräder unter Beachtung der Auflagen und Hinweise zu verwenden.

Die in diesem Gutachten aufgeführten Fahrzeugtypen entsprechen auch nach der Umrüstung den heute gültigen Vorschriften der StVZO. Das Gutachten verliert seine Gültigkeit, wenn sich entsprechende Bauvorschriften der StVZO ändern oder an den Kraftfahrzeugen Änderungen eintreten, die die Begutachtungspunkte beeinflussen.

Das Gutachten umfasst Blatt 1 bis 12 und gilt für Sonderräder ab Herstellungsdatum Juli 2016.

Der Technische Dienst Typprüfstelle Fahrzeuge/Fahrzeugteile der TÜV Rheinland Kraftfahrt GmbH, Am Grauen Stein, 51105 Köln ist mit seinem Ingenieurzentrum Technologiezentrum Typprüfstelle, Lamsheim für die angewendeten Prüfverfahren vom Kraftfahrt-Bundesamt entsprechend EG-FGV für das Typpengehmigungsverfahren des KBA unter der Nummer KBA-P 00010-96 benannt.

Lamsheim, 29. Juni 2022

Bohlander

00392760.DOC

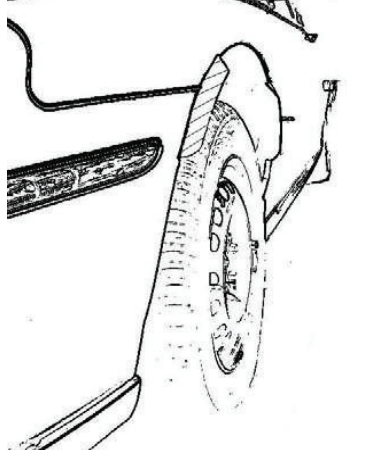
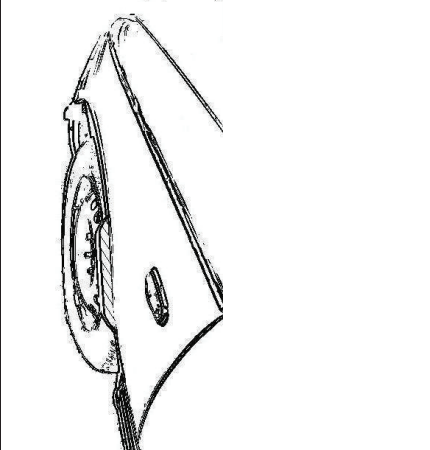



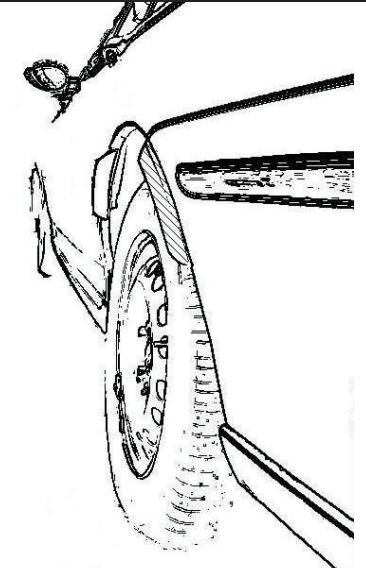
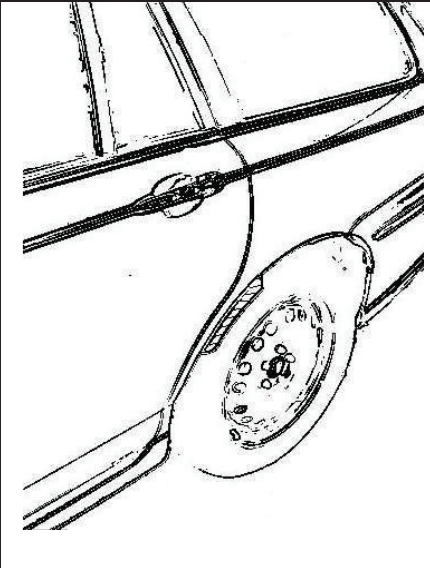

## Hinweisblatt „Radabdeckung“

Die nachfolgenden Bilder stellen schematisch dar, wie und an welchen Stellen die Radabdeckung mit Hilfe von Zusatzleisten (schraffiert), die im Fachhandel (auch als Meterware) in verschiedenen Breiten erhältlich sind, gem. den Auflagen

K1a, K1b, K1c und  
K2a, K2b, K2c

hergestellt werden können. Die Zusatzleisten sind dauerhaft an die äußeren Kotflügelkanten zu kleben.

<b>Vorderachse</b>		
		
<b>Auflage „K1a“</b>	<b>Auflage „K1b“</b>	<b>Auflage „K1c“</b>
Beispiel für eine Leiste im Bereich 0° bis 30° vor der Radmitte	Beispiel für eine Leiste im Bereich 0° bis 50° hinter der Radmitte	Beispiel für eine Leiste im Bereich von 30° vor bis 50° hinter der Radmitte

<b>Hinterachse</b>		
		
<b>Auflage „K2b“</b>	<b>Auflage „K2a“</b>	<b>Auflage „K2c“</b>
Beispiel für eine Leiste im Bereich 0° bis 50° hinter der Radmitte	Beispiel für eine Leiste im Bereich 0° bis 30° vor der Radmitte	Beispiel für eine Leiste im Bereich von 30° vor bis 50° hinter der Radmitte