



Kraftfahrt-Bundesamt

DE-24932 Flensburg

Allgemeine Betriebserlaubnis (ABE) National Type Approval

ausgestellt von:

Kraftfahrt-Bundesamt (KBA)

nach § 22 in Verbindung mit § 20 Straßenverkehrs-Zulassungs-Ordnung (StVZO)
für einen Typ des folgenden Genehmigungsobjektes

Sonderräder für Pkw 7 J x 17 H2

issued by:

Kraftfahrt-Bundesamt (KBA)

according to § 22 and 20 Straßenverkehrs-Zulassungs-Ordnung (StVZO) for a type
of the following approval object

special wheels for passenger cars 7 J x 17 H2

Genehmigungsnummer: **51551*11**

Approval number:

1. Genehmigungsinhaber:
Holder of the approval:
Superior Industries Leichtmetallräder Germany GmbH
DE-67098 Bad Dürkheim
2. Gegebenenfalls Name und Anschrift des Bevollmächtigten:
If applicable, name and address of representative:
Entfällt
Not applicable
3. Typbezeichnung:
Type:
FRE 707



Kraftfahrt-Bundesamt

DE-24932 Flensburg

2

Genehmigungsnummer: **51551*11**

Approval number:

4. Aufgebrachte Kennzeichnungen:
Identification markings:
Hersteller oder Herstellerzeichen
Manufacturer or registered manufacturer's trademark

Felgenreöße
Size of the wheel

Typ und die Ausführung
Type and version

Herstelldatum (Monat und Jahr)
Date of manufacture (month and year)

Genehmigungszeichen
Approval identification

Einpresstiefe
Inset/outset
5. Anbringungsstelle der Kennzeichnungen:
Position of the identification markings:
An der Innen- bzw. Außenseite des Rades
On the inside/outside of the wheel
6. Zuständiger Technischer Dienst:
Responsible Technical Service:
Technischer Dienst der TÜV Rheinland Kraftfahrt GmbH
DE-51105 Köln
7. Datum des Prüfberichts des Technischen Dienstes:
Date of test report issued by the Technical Service:
30.11.2022
8. Nummer des Prüfberichts des Technischen Dienstes:
Number of test report issued by that Technical Service:
55047417 (12. Ausfertigung)



Kraftfahrt-Bundesamt

DE-24932 Flensburg

3

Genehmigungsnummer: **51551*11**

Approval number:

9. Verwendungsbereich:

Range of application:

Das Genehmigungsobjekt „Sonderräder für Pkw“ darf nur zur Verwendung gemäß:

The use of the approval object „special wheels for passenger cars“ is restricted to the application listed:

Anlage/n zum Prüfbericht

Annex/es of the test report

21

11

4, 13

5, 14

8

17

7

6

2. Ausfertigung

5. Ausfertigung

6. Ausfertigung

7. Ausfertigung

8. Ausfertigung

9. Ausfertigung

10. Ausfertigung

11. Ausfertigung

unter den angegebenen Bedingungen an den dort aufgeführten bzw. beschriebenen Kraftfahrzeugen feilgeboten werden.

The offer for sale is only allowed on the listed vehicles under the specified conditions.



Kraftfahrt-Bundesamt

DE-24932 Flensburg

4

Genehmigungsnummer: **51551*11**

Approval number:

10. Bemerkungen:

Remarks:

Für die in dieser ABE freigegebenen Rad/Reifenkombinationen ist die Berichtigung der Zulassungsbescheinigung Teil I gemäß § 13 Fahrzeug-Zulassungsverordnung (FZV) nicht erforderlich. The correction of the "Zulassungsbescheinigung Teil I" according to § 13 Fahrzeug-Zulassungsverordnung (FZV) is not required for the wheel/tire combinations listed in this ABE.

Es gelten die im o.g. Gutachten nebst Anlagen festgehaltenen Angaben. The indications given in the above mentioned test report including its annexes shall apply.

Die Anforderungen des Artikels 31, Absätze 5, 6, 8, 9 und 12 der Richtlinie 2007/46/EG - Verkauf und Inbetriebnahme von Teilen oder Ausrüstungen, von denen ein erhebliches Risiko für das einwandfreie Funktionieren wesentlicher Systeme ausgehen kann - sind sinngemäß erfüllt. The requirements of Article 31, paragraphs 5, 6, 8, 9 and 12 of directive 2007/46/EC - Sale and entry into service of parts or equipment which are capable of posing a significant risk to the correct functioning of essential systems - are met.

11. Änderungsabnahme gemäß § 19 (3) StVZO:

Acceptance test of the modification as per § 19 (3) StVZO:

Siehe Prüfbericht

See test report

12. Die Genehmigung wird **erweitert**

Approval is **extended**

13. Grund (Gründe) für die Erweiterung der Genehmigung (falls zutreffend):

Reason(s) for the extension (if applicable):

Aktualisierung des Verwendungsbereiches

Update of the range of application



Kraftfahrt-Bundesamt

DE-24932 Flensburg

5

Genehmigungsnummer: **51551*11**

Approval number:

14. Ort: **DE-24932 Flensburg**
Place:

15. Datum: **08.12.2022**
Date:

16. Unterschrift: **Im Auftrag**
Signature:


Marten Matzen



Anlagen:

Enclosures:

Gemäß Inhaltsverzeichnis

According to index

Anlage 5 zum Prüfbericht Nr. **55047417** (7. Ausfertigung)

Prüfgegenstand PKW-Sonderrad 7Jx17 H2 Typ FRE 707
 Hersteller Superior Industries Leichtmetallräder Germany GmbH

Seite 1 von 12

Auftraggeber Superior Industries Leichtmetallräder Germany GmbH
 Gustav-Kirchhoff-Straße 10
 D-67098 Bad Dürkheim
 QM-Nr.: 49 02 0142106

Prüfgegenstand PKW-Sonderrad
 Modell Freeze
 Typ FRE 707
 Radgröße 7Jx17 H2
 Zentrierart Mittenzentrierung

Ausführung	Kennzeichnung Rad/ Zentrierring	Lochzahl/ Lochkreis- (mm)/ Mittenloch-ø (mm)	Einpresstiefe (mm)	Radlast (kg)	Abrollumfang (mm)
B5	FRE 707 B5 / Z17 Ø70,0-65,1	5/108/65,1	45	735	2200

Kennzeichnungen

KBA-Nummer 51551
 Herstellerzeichen ALUTEC Germany
 Radtyp und Ausführung FRE 707
 Radgröße 7Jx17 H2
 Einpresstiefe ET (s.o.)
 Herstelldatum Monat und Jahr

Befestigungsmittel

Nr.	Art der Befestigungsmittel	Bund	Anzugsmoment (Nm)	Schaftlänge (mm)	Artikel-Nr.
S01	Schraube M12x1,25	Kegel 60°	90	26	Multipack: 108A
S02	Schraube M12x1,25	Kegel 60°	100	28	Multipack: 108
S03	Schraube M14x1,5	Kegel 60°	130	30	Multipack: 77
S04	Schraube M12x1,25	Kegel 60°	120	28	Multipack: 108
S05	Schraube M12x1,25	Kegel 60°	115	28	Multipack: 108

Prüfungen

Entsprechend den Kriterien des VdTÜV Merkblattes 751 (in der jeweils gültigen Fassung) wurden an den im Verwendungsbereich aufgeführten Fahrzeugen Anbau-, Freigängigkeits- und Handlingsprüfungen durchgeführt.

Verwendungsbereich

Hersteller Citroen
 DS
 Opel
 Peugeot
 Toyota
 Volvo

Spurverbreiterung innerhalb 2%

Anlage 5 zum Prüfbericht Nr. **55047417** (7. Ausfertigung)Prüfgegenstand
HerstellerPKW-Sonderrad 7Jx17 H2 Typ FRE 707
Superior Industries Leichtmetallräder Germany GmbH

Seite 2 von 12

Handelsbezeichnung Fahrzeug-Typ ABE/EWG-Nr.	kW-Bereich	Reifen	Reifenbezogene Auflagen und Hinweise	Auflagen und Hinweise
Citr. C4 Picasso/ Spacetourer 3 e2*2007/46*0356*..	68-133	205/55R17	K5a	A01 A12 A14 A19 A58 A60 S02
	68-133	215/50R17	K1a K2b K5a	
	68-133	225/50R17	K1c K2b K6d K7a	
Citroen Berlingo (IV) E e2*2007/46*0624*..	55-96	205/50R17	A90 T89 T93	A14 A19 A58 KOV X99 S05
	55-96	205/55R17	A90 T91 T95	
	55-96	215/50R17	A12 T91 T95	
	55-96	225/45R17	A12 T91 T94	
Citroen Berlingo (IV) E e2*2007/46*0625*..	55-96	205/50R17	A90 T89 T93	A14 A19 A58 KOV X99 S05
	55-96	205/55R17	A90 T91 T95	
	55-96	215/50R17	A12 T91 T95	
	55-96	225/45R17	A12 T91 T94	
Citroen C5 Aircross A e2*2007/46*0642*.. - incl. Facelift 2022	96-133	205/65R17	A91	A14 A19 A58 NoP S05
	96-133	215/60R17	A90	
	96-133	215/65R17	A90	
	96-133	225/60R17	A12	
	96-133	235/55R17	A12	
	96-133	235/60R17	A12	
DS 7 Crossback J e2*2007/46*0601*..	96-165	205/65R17	A90	A14 A19 A58 NoE NoP S05
	96-165	215/65R17	A90	
	96-165	225/60R17	A90	
	96-165	225/65R17	A12	
	96-165	235/60R17	A90	
	96-165	245/55R17	A12	
DS 7 Crossback e- tense J e2*2007/46*0601*.. - Plug-in Hybrid	133, 147	205/65R17	A90	A14 A19 A57 S05
	133, 147	215/65R17	A90	
	133, 147	225/60R17	A90	
	133, 147	225/65R17	A12	
	133, 147	235/60R17	A90	
	133, 147	245/55R17	A12	
DS4 F e2*2007/46*0628*10-..	96-165	205/65R17	A91	A14 A19 A58 MpH NoE S05
	96-165	215/65R17	A91	
	96-165	225/60R17	A91	
	96-165	235/55R17	A12	
	96-165	235/60R17	A12	
Opel Astra-L F e2*2007/46*0628*16-..	81-96	205/50R17	A90 T89 T93	A14 A19 A58 NoE NoP V17 Y85 Z16 S05
	81-96	215/45R17	A39 T87 T91	
	81-96	225/45R17	A90	
Opel Astra-L Sports Tourer F e2*2007/46*0628*16-..	81-96	205/50R17	A90 T89 T93	A14 A19 A58 Car NoE NoP V17 Z16 S05
	81-96	215/45R17	A39 T87 T91	
	81-96	225/45R17	A90	
Opel Combo-E E e2*2007/46*0623*..	55-96	205/50R17	A90 T89 T93	A14 A19 A58 KOV X99 S05
	55-96	205/55R17	A90 T91 T95	
	55-96	215/50R17	A12 T91 T95	
	55-96	225/45R17	A12 T91 T94	

Anlage 5 zum Prüfbericht Nr. 55047417 (7. Ausfertigung)Prüfgegenstand
HerstellerPKW-Sonderrad 7Jx17 H2 Typ FRE 707
Superior Industries Leichtmetallräder Germany GmbH

Seite 3 von 12

Handelsbezeichnung Fahrzeug-Typ ABE/EWG-Nr.	kW-Bereich	Reifen	Reifenbezogene Auflagen und Hinweise	Auflagen und Hinweise
Opel Combo-E Life E e2*2007/46*0622*..	55-96	205/50R17	A90 T89 T93	A14 A19 A58 KOV X99 S05
	55-96	205/55R17	A90 T91 T95	
	55-96	215/50R17	A12 T91 T95	
	55-96	225/45R17	A12 T91 T94	
Opel Grandland X Z e2*2007/46*0597*..	75-133	205/65R17	A90	A14 A19 A58 NoP R93 S05
	75-133	215/60R17	A90	
	75-133	215/65R17	A90	
	75-133	225/60R17	A90	
	75-133	235/55R17	A12	
	75-133	235/60R17	A12	
Opel Grandland, -/X Z e2*2007/46*0597*.. - incl. Facelift 2021	75-133	205/65R17	A90	A14 A19 A58 NoP S05
	75-133	215/60R17	A90	
	75-133	215/65R17	A90	
	75-133	225/60R17	A90	
	75-133	235/55R17	A12	
	75-133	235/60R17	A12	
Opel Grandland, -/X - Hybrid Z e2*2007/46*0597*.. - incl. Facelift 2021	133, 147	205/65R17	A90	A14 A19 A57 S05
	133, 147	215/60R17	A90	
	133, 147	215/65R17	A90	
	133, 147	225/60R17	A90	
	133, 147	235/55R17	A12	
	133, 147	235/60R17	A12	
Peugeot 3008 M e2*2007/46*0534*.. - incl. Facelift 2021	73-133	205/65R17	A90	A14 A19 A58 NoP S05
	73-133	215/60R17	A90	
	73-133	215/65R17	A90	
	73-133	225/60R17	A90	
	73-133	235/55R17	A12	
	73-133	235/60R17	A12	
Peugeot 3008 M e2*2007/46*0534*.. - incl. Facelift 2021	73-133	205/65R17	A90	A14 A19 A58 NoP R93 S05
	73-133	215/60R17	A90	
	73-133	215/65R17	A90	
	73-133	225/60R17	A90	
	73-133	235/55R17	A12	
	73-133	235/60R17	A12	
Peugeot 3008 Hybrid M e2*2007/46*0534*.. - incl. Facelift 2021	133, 147	205/65R17	A90	A14 A19 A57 S05
	133, 147	215/60R17	A90	
	133, 147	215/65R17	A90	
	133, 147	225/60R17	A90	
	133, 147	235/55R17	A12	
	133, 147	235/60R17	A12	
Peugeot 308, 308SW (II) L e2*2007/46*0405*.. - incl. Facelift 2021	60-115	205/50R17	A90	A14 A19 A58 Car Flh V17 S02
	60-115	215/45R17	A90	
	60-165	225/45R17	A90	
Peugeot 308, 308SW (III) F e2*2007/46*0628*13-..	81-132	225/45R17	A90	A14 A19 A58 Car MpH NoE V17 Y85 S05
	81-96	205/50R17	A90 R37 T93	
	81-96	215/45R17	A39 R37 T91	

Anlage 5 zum Prüfbericht Nr. 55047417 (7. Ausfertigung)
 Prüfgegenstand
 Hersteller

 PKW-Sonderrad 7Jx17 H2 Typ FRE 707
 Superior Industries Leichtmetallräder Germany GmbH

Seite 4 von 12

Handelsbezeichnung Fahrzeug-Typ ABE/EWG-Nr.	kW-Bereich	Reifen	Reifenbezogene Auflagen und Hinweise	Auflagen und Hinweise
Peugeot 407 Coupé 6*...*; 6*****; 6 e2*2001/116* 0295,0297, 0328,0332*..; e2*2001/116*0369*..	100, 120	215/55R17	A63 T93	A14 A19 B03 Cpe S02
	100, 120	225/50R17	A12 T93	
Peugeot 407, 407SW 6*...*; 6*****; 6 e2*2001/116* 0292-0297,0312, 0328,0330-0332, 0336,0346,0352*..; e2*2001/116*0369*..; e3*2007/46*0062*..	80-120	205/55R17	A30 R37	A14 A19 Car Lim V17 S02
	80-120	215/55R17	A01 A30 G03	
	80-155	215/50R17	A30 T90	
	80-155	225/50R17	A12	
	93-155	215/55R17	A30 R09	
Peugeot 5008 M e2*2007/46*0534*.. - incl. Facelift 2021	73-133	205/65R17	A90	A14 A19 A58 NoP S05
	73-133	215/60R17	A90	
	73-133	215/65R17	A90	
	73-133	225/60R17	A90	
	73-133	235/55R17	A12	
	73-133	235/60R17	A12	
Peugeot 5008 M e2*2007/46*0534*.. e2*2007/46*0534*.. e2*2007/46*0534*.. e2*2007/46*0534*.. e2*2007/46*0534*.. e2*2007/46*0534*..	73-133	205/65R17	A90	A14 A19 A58 NoP R93 S05
	73-133	215/60R17	A90	
	73-133	215/65R17	A90	
	73-133	225/60R17	A90	
	73-133	235/55R17	A12	
	73-133	235/60R17	A12	
Peugeot 508 (I) 8 e2*2007/46*0080*..; e2*2007/46*0081*..	82-122	215/50R17	A13 T95	A14 A19 A58 Car Lim S04
	82-122	215/55R17	A33	
	82-122	225/50R17	A01 A90 K2b	
	82-122	235/50R17	A01 A12 K1a K2b K6m	
Peugeot 508 (II) F e2*2007/46*0628*..	96-165	215/55R17		A12 A14 A19 A58 Car Lim NoP S05
	96-165	225/50R17		
Peugeot 508 (II) Hybrid F e2*2007/46*0628*.. - Plug-In Hybrid	133	215/55R17		A12 A14 A19 A58 Car Lim S05
	133	225/50R17		
Peugeot 607 9 / 9***** e2*98/14*0199*..	79-152	215/50R17	R37 T90	A11 A14 A19 B03 Pe8 S01
	79-152	225/50R17		
Peugeot Partner (IV) E e2*2007/46*0625*.. e2*2007/46*0625*.. e2*2007/46*0625*.. e2*2007/46*0625*..	55-96	205/50R17	A90 T89 T93	A14 A19 A58 KOV X99 S05
	55-96	205/55R17	A90 T91 T95	
	55-96	215/50R17	A12 T91 T95	
	55-96	225/45R17	A12 T91 T94	
Peugeot Rifter E e2*2007/46*0624*.. e2*2007/46*0624*..	56-96	215/55R17	A90	A14 A19 A58 KMV S05
	56-96	215/60R17	A12	
Peugeot Rifter E e2*2007/46*0625*.. e2*2007/46*0625*..	56-96	215/55R17	A90 T94 T98	A14 A19 A58 KMV S05
	56-96	215/60R17	A12	

Anlage 5 zum Prüfbericht Nr. 55047417 (7. Ausfertigung)
 Prüfgegenstand
 Hersteller

 PKW-Sonderrad 7Jx17 H2 Typ FRE 707
 Superior Industries Leichtmetallräder Germany GmbH

Seite 5 von 12

Handelsbezeichnung Fahrzeug-Typ ABE/EWG-Nr.	kW-Bereich	Reifen	Reifenbezogene Auflagen und Hinweise	Auflagen und Hinweise
Toyota Proace City E, E(EU,N), -/TMG e2*2007/46*0686*..; e13*2007/46*2270*..	55-96	205/50R17	A90 T89 T93	A14 A19 A58 KOV X15 X99 S05
	55-96	205/55R17	A90 T91 T95	
	55-96	215/50R17	A12 T91 T95	
	55-96	225/45R17	A12 T91 T94	
Toyota Proace City Verso E, E(EU,M), -/TMG e2*2007/46*0685*..; e13*2007/46*2269*..	75-96	205/50R17	A90 T89 T93	A14 A19 A58 KOV X15 X99 S05
	75-96	205/55R17	A90 T91 T95	
	75-96	215/50R17	A12 T91 T95	
	75-96	225/45R17	A12 T91 T94	
Volvo S60, -/BiFuel R, H e9*98/14, 2001/116* 0036,0044*..	85-191	205/50R17	R37	A12 A14 A19 B02 B03 V00 V17 S03
	85-191	215/45R17	R37 T87 T88	
	85-191	225/45R17		
Volvo S80, -/BiFuel T, K e9*96/79,98/14, 2001/116* 0028,0043*..	96-166	215/50R17	R37	A12 A14 A19 B02 NBF V00 V17 S03
	96-200	215/50R17	M+S	
	96-200	225/50R17		
	96-200	235/45R17	R70	
Volvo V70, -/BiFuel S, J e4*98/14,2001/116* 0040,0061*..	85-191	205/50R17	R37 T89 T93	A12 A14 A19 B02 B03 V00 V17 X7V S03
	85-191	215/45R17	R37 T88 T91	
	85-191	225/45R17		
	85-191	225/50R17	A01 K45 LV2 R09	
Volvo XC70; V70 XC S e4*98/14*0040*.., e4*2001/116*0040*.. - XC (Cross Country)	120-154	215/60R17	A30	A14 A19 B02 KMV S03
	120-154	225/55R17	A01 A12 K25 K66	

Allgemeine Hinweise

Im Fahrzeug vorgeschriebene Fahrzeugsysteme, z. B. Reifendruckkontrollsysteme, müssen nach Anbau der Räder funktionsfähig bleiben.

Wird eine in diesem Gutachten aufgeführte Reifengröße verwendet, die nicht bereits in den Fahrzeugpapieren (u. a. Fahrzeugschein, Zulassungsbescheinigung I oder COC-Papier) genannt ist, so sind die Angaben über die Reifengröße in den Fahrzeugpapieren (Fahrzeugschein bzw. -brief, Zulassungsbescheinigung I) durch die Zulassungsstelle berichtigen zu lassen. Diese Berichtigung ist dann nicht erforderlich, wenn die ABE des Sonderrades eine Freistellung von der Pflicht zur Berichtigung der Fahrzeugpapiere enthält.

Die mindestens erforderlichen Geschwindigkeitsbereiche (mit Ausnahme der M+S-Profile) und Tragfähigkeiten der zu verwendenden Reifen sind den Fahrzeugpapieren (Fahrzeugbrief und -schein, Zulassungsbescheinigung I) zu entnehmen. Abschläge der Tragfähigkeit aufgrund der Fahrzeughöchstgeschwindigkeit sind zu berücksichtigen.

Anlage 5 zum Prüfbericht Nr. **55047417** (7. Ausfertigung)
 Prüfgegenstand
 Hersteller

 PKW-Sonderrad 7Jx17 H2 Typ FRE 707
 Superior Industries Leichtmetallräder Germany GmbH

Seite 6 von 12

Fahrzeughöchst- geschwindigkeit	Tragfähigkeit (%)		
	Geschwindigkeitssymbol (GSY)		
	V	W	Y
210 km/h	100%	100%	100%
220 km/h	97%	100%	100%
230 km/h	94%	100%	100%
240 km/h	91%	100%	100%
250 km/h	-	95%	100%
260 km/h	-	90%	100%
270 km/h	-	85%	100%
280 km/h	-	-	95%
290 km/h	-	-	90%
300 km/h	-	-	85%

Ferner sind nur Reifen einer Bauart und achsweise eines Reifentyps zulässig. Bei Verwendung unterschiedlicher Reifentypen auf Vorder- und Hinterachse sind die Hinweise des Fahrzeug- und / oder Reifenherstellers zu beachten.

Das Fahrwerk und die Bremsaggregate müssen, mit Ausnahme der in der entsprechenden Auflage aufgeführten Umrüstmaßnahmen, dem Serienstand entsprechen. Die Zulässigkeit weiterer Veränderungen ist gesondert zu beurteilen.

Wird das serienmäßige Ersatzrad verwendet, soll mit mäßiger Geschwindigkeit und nicht länger als erforderlich gefahren werden. Es müssen die serienmäßigen Befestigungsteile verwendet werden. Bei Fahrzeugen mit Allradantrieb darf nur ein Ersatzrad mit gleicher Reifengröße bzw. gleichem Abrollumfang verwendet werden.

Die Bezieher der Räder sind darauf hinzuweisen, dass der vom Reifenhersteller vorgeschriebene Reifenfülldruck zu beachten ist.

Spezielle Auflagen und Hinweise

A01 Nach Durchführung der Technischen Änderung ist das Fahrzeug unter Vorlage der vorliegenden ABE unverzüglich einem amtlich anerkannten Sachverständigen oder Prüfer für den Kraftfahrzeugverkehr oder einem Prüfer einer Überwachungsorganisation nach Nummer 4 der Anlage VIIIb zur StVZO zur Durchführung und Bestätigung der in der ABE vorgeschriebenen Änderungsabnahme vorzuführen.

A11 Es dürfen nur feingliedrige bzw. die lt. Betriebsanleitung/Handbuch vorgeschriebenen Schneeketten an den laut Betriebsanleitung/Handbuch dafür vorgesehenen Achsen verwendet werden.

A12 Die Verwendung von Schneeketten ist nicht zulässig.

A13 Es dürfen nur feingliedrige Schneeketten, die nicht mehr als 15 mm einschließlich Kettenschloss auftragen, an der Vorderachse verwendet werden.

A14 Zum Auswuchten der Räder dürfen an der Felgenaußenseite nur Klebegewichte unterhalb der Felgenschulter oder des Tiefbettes angebracht werden. Bei Anbringung der Klebegewichte im Felgenbett ist auf einen Mindestabstand von 2 mm zum Bremssattel zu achten.

Anlage 5 zum Prüfbericht Nr. **55047417** (7. Ausfertigung)Prüfgegenstand
HerstellerPKW-Sonderrad 7Jx17 H2 Typ FRE 707
Superior Industries Leichtmetallräder Germany GmbH

Seite 7 von 12

A19 Es sind nur schlauchlose Reifen zulässig. Werden keine Ventile mit TPMS-Sensoren verwendet, sind Gummiventile oder Metallschraubventile mit Befestigung von außen, die den Normen DIN, E.T.R.T.O oder Tire and Rim entsprechen, zulässig. Werden Ventile mit TPMS-Sensor verwendet, so sind die Hinweise und Vorgaben der Hersteller zu beachten. Die Ventile und Sensoren müssen für den vorgeschriebenen Luftdruck und die bauartbedingte Höchstgeschwindigkeit geeignet sein. Die Ventile dürfen nicht über den Felgenreand hinausragen.

A30 Die Verwendung von Schneeketten wurde nicht geprüft.

A33 Es dürfen nur feingliedrige Schneeketten, die nicht mehr als 12 mm einschließlich Kettenschloss auftragen, an der Vorderachse verwendet werden.

A39 Es dürfen nur feingliedrige Schneeketten, die nicht mehr als 11 mm einschließlich Kettenschloss auftragen, an der Vorderachse verwendet werden.

A57 Diese Rad-/Reifen-Kombination(en) ist (sind) zulässig an Fahrzeugausführungen mit Front bzw. Heck-Antrieb und Allradantrieb (z.B. 2WD, 4WD, Quattro, Syncro, 4-Matic, 4x4, u. ä.)

A58 Rad-Reifen-Kombination(en) nicht zulässig an Fahrzeugen mit Allradantrieb.

A60 Auch zulässig für Fahrzeugausführungen mit verlängerter Karosserie.

A63 Die Verwendung von Schneeketten ist nur zulässig, wenn der Fahrzeughersteller diese für die Fahrzeugausführung/Reifengröße freigegeben hat. Die Hinweise des Fahrzeugherstellers sind zu beachten (siehe Betriebsanleitung/Handbuch).

A90 Es dürfen nur feingliedrige Schneeketten, die nicht mehr als 9 mm einschließlich Kettenschloss auftragen, an den laut Betriebsanleitung dafür vorgesehenen Achsen verwendet werden.

A91 Es dürfen nur feingliedrige Schneeketten, die nicht mehr als 10 mm einschließlich Kettenschloss auftragen, an den laut Betriebsanleitung dafür vorgesehenen Achsen verwendet werden.

B02 Vor Montage der Räder sind eventuell vorhandene Zentrierstifte, Befestigungs-Schrauben oder Sicherungsringe an den Anschlussflanschen des Fahrzeugs zu entfernen.

B03 Die Zulässigkeit der Sonderräder ist nicht geprüft für Fahrzeuge, die serienmäßig ausschließlich mit größeren und/oder breiteren Serienrädern bzw. Serienreifen ausgerüstet sind (u. a. Fahrzeugschein, Zulassungsbescheinigung I, COC-Papier oder Bedienungsanleitung).

Car Die Rad/Reifen-Kombination ist zulässig für Fahrzeugausführungen der Karosserieform Kombilimousine (Avant, Break, Caravan, Grandtour, Kombi, Sportwagon, T-Modell, Touring, Tourer, Turnier, Variant, ...).

Cpe Die Rad-/Reifen-Kombination ist zulässig für Fahrzeugausführungen der Karosserieform Coupé.

Fih Die Rad-/Reifen-Kombination ist zulässig für Fahrzeugausführungen der Karosserieform Schräghecklimousine (Fließheck, 3-türig und 5-türig).

Anlage 5 zum Prüfbericht Nr. 55047417 (7. Ausfertigung)Prüfgegenstand
HerstellerPKW-Sonderrad 7Jx17 H2 Typ FRE 707
Superior Industries Leichtmetallräder Germany GmbH

Seite 8 von 12

G03 Weicht der Abrollumfang dieser Reifengröße von den Abrollumfängen der serienmäßigen Reifengrößen (u. a. Fahrzeugschein, Zulassungsbescheinigung I, COC-Papier oder Bedienungsanleitung) ab, ist der Nachweis zu erbringen, dass die Anzeige des Geschwindigkeitsmessers und Wegstreckenzählers innerhalb der Toleranzen (75/443/EWG, ECE-R39, § 57 StVZO) liegt. Wird die Anzeige angeglichen, sind die in den Fahrzeugpapieren (u. a. Fahrzeugschein, Zulassungsbescheinigung I oder COC-Papier) eingetragenen Reifengrößen zu überprüfen.

K1a Die Radabdeckung an Achse 1 ist durch Ausstellen der Frontschürze und des Kotflügels oder durch Anbau von dauerhaft befestigten Karosserieteilen im Bereich 0° bis 30° vor Radmitte herzustellen. Die gesamte Breite der Rad-/Reifenkombination muss, unter Beachtung des maximal möglichen Betriebsmaßes des Reifens (1,04-fache der Nennbreite des Reifens), in dem oben genannten Bereich abgedeckt sein.

K1c Die Radabdeckung an Achse 1 ist durch Ausstellen der Frontschürze und des Kotflügels oder durch Anbau von dauerhaft befestigten Karosserieteilen im Bereich 30° vor bis 50° hinter Radmitte herzustellen. Die gesamte Breite der Rad-/Reifenkombination muss, unter Beachtung des maximal möglichen Betriebsmaßes des Reifens (1,04-fache der Nennbreite des Reifens), in dem oben genannten Bereich abgedeckt sein.

K25 Durch Nacharbeit der Kunststoffinnenkotflügel an der Vorderachse im Bereich des Motorschutzes ist eine ausreichende Freigängigkeit der Rad-/ Reifenkombination herzustellen.

K2b Die Radabdeckung an Achse 2 ist durch Ausstellen der Heckschürze und des Kotflügels oder durch Anbau von dauerhaft befestigten Karosserieteilen im Bereich 0° bis 50° hinter Radmitte herzustellen. Die gesamte Breite der Rad-/Reifenkombination muss, unter Beachtung des maximal möglichen Betriebsmaßes des Reifens (1,04-fache der Nennbreite des Reifens), in dem oben genannten Bereich abgedeckt sein.

K45 An Achse 1 ist durch Nacharbeiten der Radhausinnenkotflügel, Kunststoffeinsätze bzw. deren Befestigungsteile eine ausreichende Freigängigkeit der Rad-Reifenkombination herzustellen. Ein evtl. vorhandener Spritzschutz für den Ansaugweg des Luftfilters muss erhalten bleiben.

K5a An Achse 1 sind die Radhausausschnittkanten im Bereich 100 mm vor bis 100 mm hinter Radmitte vollständig umzulegen.

K66 Durch Nacharbeiten der Radhausinnenwand bzw. der Verkleidung an Achse 2 ist eine ausreichende Freigängigkeit der Rad-/Reifen-Kombination herzustellen.

K6d An Achse 2 sind die Radhausausschnittkanten im Bereich 200 mm vor bis 200 mm hinter Radmitte vollständig umzulegen.

K6m An Achse 2 sind die Radhausausschnittkanten im Bereich 100 mm hinter bis 300 mm hinter Radmitte vollständig umzulegen.

K7a An Achse 1 sind die Radhausausschnittkanten im Bereich 100 mm vor bis 100 mm hinter Radmitte um 5 mm aufzuweiten.

KMV Betrifft nur Fahrzeugvarianten mit serienmäßigen Kunststoffverbreiterungen bzw. mit zusätzlichen Kotflügelverbreiterungen (Radlaufleisten).

Anlage 5 zum Prüfbericht Nr. **55047417** (7. Ausfertigung)

Prüfgegenstand
Hersteller

PKW-Sonderrad 7Jx17 H2 Typ FRE 707
Superior Industries Leichtmetallräder Germany GmbH

Seite 9 von 12

KOV Betrifft nur Fahrzeugvarianten ohne serienmäßige Kunststoffverbreiterungen bzw. ohne zusätzliche Kotflügelverbreiterungen (Radlaufleisten).

LV2 Bei Fahrzeugausführungen, die serienmäßig nicht mit der Reifengröße 235/45R17, 235/50R17 bzw. 235/40R18 (u. a. Fahrzeugschein, Zulassungsbescheinigung I, COC-Papier oder Bedienungsanleitung) ausgerüstet sind, ist durch Begrenzung des Lenkeinschlages (Volvo-Teile-Nr. 9473207) eine ausreichende Freigängigkeit der Rad- / Reifenkombination herzustellen.

Lim Die Rad-/Reifen-Kombination ist zulässig für Fahrzeugausführungen der Karosserieform Limousine.

M+S Diese Reifengröße ist nur zulässig als M+S-Bereifung.

MpH Auch zulässig für Fahrzeugausführungen mit Hybridantrieb (Hybridelektrofahrzeug; HEV), incl. Plug-in-Hybrid Fahrzeuge bzw. extern aufladbare Hybrid-Elektro-Fahrzeuge (PHEV bzw. OVC-HEV).

NBF Nicht für gepanzerte bzw. beschussgeschützte Fahrzeugausführungen.

NoE Nicht für "reines" Elektrofahrzeug (Battery Electric Vehicle "BEV").

NoP Nicht für Plug-in Hybrid-Fahrzeuge bzw. extern aufladbare Hybrid-Elektro-Fahrzeuge (PHEV bzw. OVC-HEV).

Pe8 Aufgrund fehlender Freigängigkeit zur Bremsanlage ist das Sonderrad nicht zulässig für Fahrzeugausführungen mit Brembo-Bremssattel in Verbindung mit Bremsscheibendurchmesser 309 mm an Achse 1.

R09 Diese Reifengröße ist nur zulässig, wenn sie bereits als Serienbereifung freigegeben ist (Fahrzeugschein, Zulassungsbescheinigung I oder COC-Papier).

R37 Diese Reifengröße ist nicht geprüft für Fahrzeuge, die serienmäßig ausschließlich mit größeren und/oder breiteren Reifengrößen (u. a. Fahrzeugschein, Zulassungsbescheinigung I, COC-Papier oder Bedienungsanleitung) ausgerüstet sind.

R70 Für das Fahrzeug ist die Reifengröße auf der im Gutachten genannten Radgröße durch den Reifenhersteller zu bestätigen. Diese Bestätigung ist vom Führer des Fahrzeugs mitzuführen.

R93 Diese Rad-Reifen-Kombinationen sind zulässig bei Fahrzeugen mit wahlweiser Serienbereifung 235/50R19 (u.a. Zulassungsbescheinigung I, COC-Papier oder Bedienungsanleitung).

S01 Zur Befestigung der Räder dürfen nur die mitgelieferten Befestigungsmittel Nr. S01 (siehe Seite 1) verwendet werden.

S02 Zur Befestigung der Räder dürfen nur die mitgelieferten Befestigungsmittel Nr. S02 (siehe Seite 1) verwendet werden.

S03 Zur Befestigung der Räder dürfen nur die mitgelieferten Befestigungsmittel Nr. S03 (siehe Seite 1) verwendet werden.

S04 Zur Befestigung der Räder dürfen nur die mitgelieferten Befestigungsmittel Nr. S04 (siehe Seite 1) verwendet werden.

Anlage 5 zum Prüfbericht Nr. **55047417** (7. Ausfertigung)Prüfgegenstand
HerstellerPKW-Sonderrad 7Jx17 H2 Typ FRE 707
Superior Industries Leichtmetallräder Germany GmbH

Seite 10 von 12

S05 Zur Befestigung der Räder dürfen nur die mitgelieferten Befestigungsmittel Nr. S05 (siehe Seite 1) verwendet werden.

T87 Reifen (LI 87) nur zulässig für Fahrzeuge mit zul. Achslasten bis 1090 kg (Fzg.-Schein, Ziff. 16 bzw. Zulassungsbescheinigung Feld 8). Abschlüsse der Tragfähigkeit aufgrund der Bauartbedingten Höchstgeschwindigkeit (Fzg.-Schein, Ziff. 6 bzw. Zulassungsbescheinigung Feld T) sind zu berücksichtigen.

T88 Reifen (LI 88) nur zulässig für Fahrzeuge mit zul. Achslasten bis 1120 kg (Fzg.-Schein, Ziff. 16 bzw. Zulassungsbescheinigung Feld 8). Abschlüsse der Tragfähigkeit aufgrund der Bauartbedingten Höchstgeschwindigkeit (Fzg.-Schein, Ziff. 6 bzw. Zulassungsbescheinigung Feld T) sind zu berücksichtigen.

T89 Reifen (LI 89) nur zulässig für Fahrzeuge mit zul. Achslasten bis 1160 kg (Fzg.-Schein, Ziff. 16 bzw. Zulassungsbescheinigung Feld 8). Abschlüsse der Tragfähigkeit aufgrund der Bauartbedingten Höchstgeschwindigkeit (Fzg.-Schein, Ziff. 6 bzw. Zulassungsbescheinigung Feld T) sind zu berücksichtigen.

T90 Reifen (LI 90) nur zulässig für Fahrzeuge mit zul. Achslasten bis 1200 kg (Fzg.-Schein, Ziff. 16 bzw. Zulassungsbescheinigung Feld 8). Abschlüsse der Tragfähigkeit aufgrund der Bauartbedingten Höchstgeschwindigkeit (Fzg.-Schein, Ziff. 6 bzw. Zulassungsbescheinigung Feld T) sind zu berücksichtigen.

T91 Reifen (LI 91) nur zulässig für Fahrzeuge mit zul. Achslasten bis 1230 kg (Fzg.-Schein, Ziff. 16 bzw. Zulassungsbescheinigung Feld 8). Abschlüsse der Tragfähigkeit aufgrund der Bauartbedingten Höchstgeschwindigkeit (Fzg.-Schein, Ziff. 6 bzw. Zulassungsbescheinigung Feld T) sind zu berücksichtigen.

T93 Reifen (LI 93) nur zulässig für Fahrzeuge mit zul. Achslasten bis 1300 kg (Fzg.-Schein, Ziff. 16 bzw. Zulassungsbescheinigung Feld 8). Abschlüsse der Tragfähigkeit aufgrund der Bauartbedingten Höchstgeschwindigkeit (Fzg.-Schein, Ziff. 6 bzw. Zulassungsbescheinigung Feld T) sind zu berücksichtigen.

T94 Reifen (LI 94) nur zulässig für Fahrzeuge mit zul. Achslasten bis 1340 kg (Fzg.-Schein, Ziff. 16 bzw. Zulassungsbescheinigung Feld 8). Abschlüsse der Tragfähigkeit aufgrund der Bauartbedingten Höchstgeschwindigkeit (Fzg.-Schein, Ziff. 6 bzw. Zulassungsbescheinigung Feld T) sind zu berücksichtigen.

T95 Reifen (LI 95) nur zulässig für Fahrzeuge mit zul. Achslasten bis 1380 kg (Fzg.-Schein, Ziff. 16 bzw. Zulassungsbescheinigung Feld 8). Abschlüsse der Tragfähigkeit aufgrund der Bauartbedingten Höchstgeschwindigkeit (Fzg.-Schein, Ziff. 6 bzw. Zulassungsbescheinigung Feld T) sind zu berücksichtigen.

T98 Reifen (LI 98) nur zulässig für Fahrzeuge mit zul. Achslasten bis 1500 kg (Fzg.-Schein, Ziff. 16 bzw. Zulassungsbescheinigung Feld 8). Abschlüsse der Tragfähigkeit aufgrund der Bauartbedingten Höchstgeschwindigkeit (Fzg.-Schein, Ziff. 6 bzw. Zulassungsbescheinigung Feld T) sind zu berücksichtigen.

V00 Unterschiedliche Reifengrößen auf Vorder- und Hinterachse sind nicht zulässig für Fahrzeugausführungen mit Allradantrieb (z.B. AWD, 4-Matic, Syncro, 4x4,...).

Anlage 5 zum Prüfbericht Nr. **55047417** (7. Ausfertigung)
 Prüfgegenstand
 Hersteller

 PKW-Sonderrad 7Jx17 H2 Typ FRE 707
 Superior Industries Leichtmetallräder Germany GmbH

Seite 11 von 12

V17 Bei Verwendung verschiedener Reifengrößen an Vorder- und Hinterachse sind folgende Reifenkombinationen, sofern die Reifengrößen in der Spalte "Reifen" aufgeführt sind, möglich:

	Vorderachse	Hinterachse
Nr. 1	195/40R17	215/35R17
Nr. 2	195/45R17	215/40R17
Nr. 3	205/40R17	225/35R17
Nr. 4	205/45R17	235/40R17
Nr. 5	205/50R17	225/45R17, 235/45R17, 245/40R17, 255/40R17
Nr. 6	205/55R17	225/50R17
Nr. 7	215/40R17	245/35R17
Nr. 8	215/45R17	235/40R17, 245/40R17
Nr. 9	215/50R17	235/45R17, 245/45R17, 275/40R17
Nr. 10	215/55R17	235/50R17
Nr. 11	225/45R17	245/40R17, 255/40R17
Nr. 12	225/50R17	245/45R17, 255/45R17
Nr. 13	225/55R17	245/50R17, 255/50R17
Nr. 14	235/45R17	255/40R17, 265/40R17
Nr. 15	235/50R17	255/45R17
Nr. 16	235/55R17	255/50R17
Nr. 17	235/60R17	255/55R17
Nr. 18	245/45R17	265/40R17, 275/40R17
Nr. 19	255/45R17	285/40R17

Es sind nur Reifen eines Herstellers und achsweise eines Profiltyps zulässig, für die der Reifen- oder Fahrzeughersteller die Eignung für das jeweilige Fahrzeug bestätigt. Diese Bestätigung ist vom Führer des Fahrzeugs mitzuführen.

X15 Diese Rad- / Reifenkombination ist nicht zulässig an Fahrzeugen mit 15 Zoll Serienradgröße (u.a. Fahrzeugschein, Zulassungsbescheinigung I, COC-Papier oder Bedienungsanleitung).

X7V Rad-/Reifenkombination ist nicht zulässig für Fahrzeugausführung Volvo V70 Cross Country ww. Volvo XC70 (Typ B, S).

X99 Diese Reifengröße ist nicht zulässig bei Fahrzeugen mit serienmäßiger Reifengröße 215/65R16 ww. 215/60R17 (u.a. Fahrzeugschein, Zulassungsbescheinigung I, COC-Papier oder Bedienungsanleitung).

Y85 Die Rad-/Reifen-Kombination ist zulässig für 5-türige Fahrzeugausführungen der Karosserieform Schräghecklimousine (Fließheck).

Z16 Diese Rad-Reifen-Kombinationen sind zulässig bei Fahrzeugen mit 16-Zoll-Serien-Reifengrößen (u.a. Fahrzeugschein, Zulassungsbescheinigung I, COC-Papier oder Bedienungsanleitung).

Anlage 5 zum Prüfbericht Nr. **55047417** (7. Ausfertigung)

Prüfgegenstand
Hersteller

PKW-Sonderrad 7Jx17 H2 Typ FRE 707
Superior Industries Leichtmetallräder Germany GmbH

Seite 12 von 12

Prüfort und Prüfdatum

Die Verwendungsprüfung fand am 25. November 2022 in Lamsheim statt.

Prüfergebnis



Aufgrund der durchgeführten Prüfungen bestehen keine technischen Bedenken o.g. Sonderräder unter Beachtung der Auflagen und Hinweise zu verwenden.

Die in diesem Gutachten aufgeführten Fahrzeugtypen entsprechen auch nach der Umrüstung den heute gültigen Vorschriften der StVZO. Das Gutachten verliert seine Gültigkeit, wenn sich entsprechende Bauvorschriften der StVZO ändern oder an den Kraftfahrzeugen Änderungen eintreten, die die Begutachtungspunkte beeinflussen.

Das Gutachten umfasst Blatt 1 bis 12 und gilt für Sonderräder ab Herstellungsdatum Mai 2017.

Der Technische Dienst Typprüfstelle Fahrzeuge/Fahrzeugteile der TÜV Rheinland Kraftfahrt GmbH, Am Grauen Stein, 51105 Köln ist mit seinem Ingenieurzentrum Technologiezentrum Typprüfstelle, Lamsheim für die angewendeten Prüfverfahren vom Kraftfahrt-Bundesamt entsprechend EG-FGV für das Typgenehmigungsverfahren des KBA unter der Nummer KBA-P 00010-96 benannt.

Lamsheim, 25. November 2022

Blauth

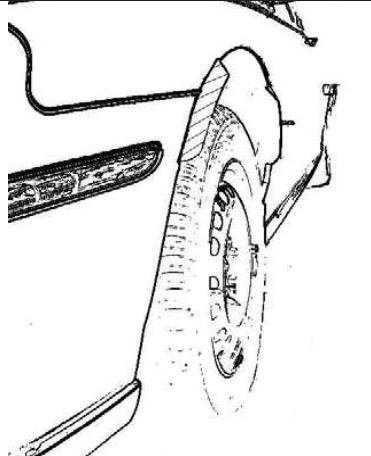
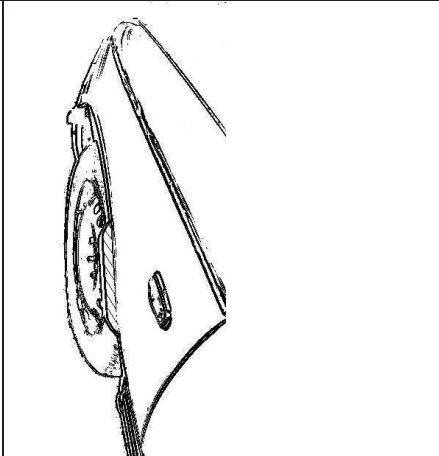

00400722.DOC

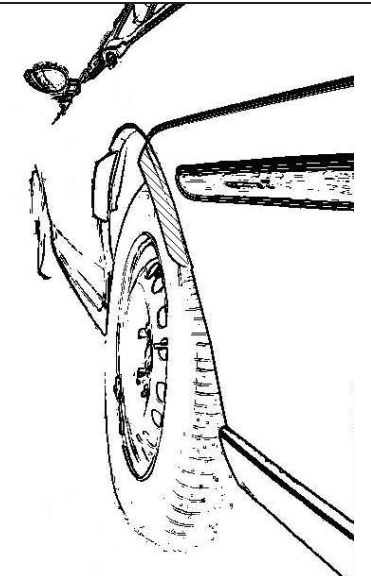
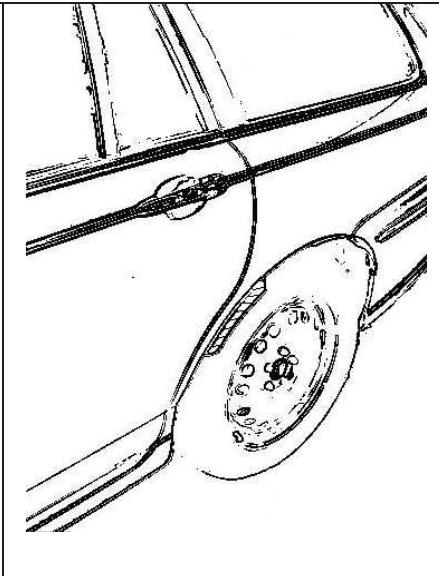

Hinweisblatt „Radabdeckung“

Die nachfolgenden Bilder stellen schematisch dar, wie und an welchen Stellen die Radabdeckung mit Hilfe von Zusatzleisten (schraffiert), die im Fachhandel (auch als Meterware) in verschiedenen Breiten erhältlich sind, gem. den Auflagen

K1a, K1b, K1c und
K2a, K2b, K2c

hergestellt werden können. Die Zusatzleisten sind dauerhaft an die äußeren Kotflügelkanten zu kleben.

Vorderachse		
		
Auflage „K1a“	Auflage „K1b“	Auflage „K1c“
Beispiel für eine Leiste im Bereich 0° bis 30° vor der Radmitte	Beispiel für eine Leiste im Bereich 0° bis 50° hinter der Radmitte	Beispiel für eine Leiste im Bereich von 30° vor bis 50° hinter der Radmitte

Hinterachse		
		
Auflage „K2b“	Auflage „K2a“	Auflage „K2c“
Beispiel für eine Leiste im Bereich 0° bis 50° hinter der Radmitte	Beispiel für eine Leiste im Bereich 0° bis 30° vor der Radmitte	Beispiel für eine Leiste im Bereich von 30° vor bis 50° hinter der Radmitte

Wichtige Pflegehinweise

Damit Sie lange Freude an Ihren ALUTEC Leichtmetallfelgen haben, beachten Sie bitte die folgenden Pflegehinweise. Einflüsse wie Bremsstaub, Schmutz, Feuchtigkeit, Salz und Steine lassen sich nicht vermeiden, aber ihre Auswirkung auf die Felgen lässt sich durch sorgfältige Pflege beseitigen oder minimieren.

Reinigungsintervalle

Bleiben Verschmutzungen längere Zeit auf der Felge haften, kann dies zu Dauerschäden führen. Deshalb empfehlen wir Reinigungsintervalle von höchstens zwei Wochen. Dabei sollten die Räder außen und innen gründlich von allen Verschmutzungen befreit werden. In der Winterzeit sollten die Felgen einmal pro Woche gereinigt werden. Kleine Lackschäden sind unbedingt sofort mit Klarlack auszubessern, um eine unterwandernde Korrosion zu vermeiden.

Reinigungsmittel

Warmes Wasser mit Spülmittel oder Auto-Shampoo sind die Mittel der Wahl. Sollten Sie sich für Felgenreiniger entscheiden, beachten Sie unbedingt die Herstellerangaben und die vorgegebene Einwirkzeit. Verzichten Sie auf säure-, laugen- oder alkoholhaltige Reinigungsmittel, da diese den Lack und eventuell auch das Bremssystem in Mitleidenschaft ziehen können.

Reinigungstipps

- ▶ Um ein Eintrocknen des Reinigers zu vermeiden, sollten die Felgen bei der Reinigung kalt sein
- ▶ Verwenden Sie nur saubere und weiche Schwämme oder Bürsten
- ▶ Aggressive Reinigungsgegenstände und -mittel wie Stahlwolle oder Scheuersand sind bei einer Reinigung von Leichtmetallfelgen fehl am Platz
- ▶ Falls Sie sich für einen Felgenreiniger entscheiden, überschreiten Sie auf keinen Fall dessen maximale Einwirkzeit
- ▶ Nach dem Reinigungsvorgang ist der Reiniger gründlich abzuwaschen
- ▶ Zu einer sorgfältigen Reinigung gehören immer auch die Innenseiten
- ▶ Bessern Sie Lackschäden sofort aus, um Oxidation zu verhindern
- ▶ Mit handelsüblicher Felgenversiegelung sorgen Sie im Übrigen für zusätzlichen Schutz, aber auch hier sind unbedingt die Herstellerangaben zu beachten
- ▶ Autowaschanlagen mit härteren Bürsten sollten Sie meiden

Die Nichtbeachtung dieser Pflegehinweise führt nicht zum generellen Verlust der Garantieansprüche, kann aber zu Beschädigungen der Leichtmetallfelgen führen, die nach den vorstehenden Garantiebedingungen nicht unter die Garantie fallen.

Garantieausfall bei der so genannten „optischen Radaufbereitung“!

Einige Werkstätten bieten eine optische Rad- oder Felgenaufbereitung an und versprechen damit Schäden am Rad zu reparieren. Dieser Vorgang ist ein schwerer Eingriff in die Beschaffenheit und Festigkeit einer Felge, z. B. durch spanende Verfahren oder starke Erhitzung, und führt deshalb zum **Erlöschen der Garantie!** Aus Sicherheitsgründen raten wir dringend von der optischen Radaufbereitung ab.

Hersteller:

 **SUPERIOR INDUSTRIES**

SUPERIOR INDUSTRIES Leichtmetallräder Germany GmbH
Gustav-Kirchhoff-Straße 10
67098 Bad Dürkheim
Germany

Tel.: +49 6322 9899 - 6000
Fax: +49 6322 9899 - 6001
E-Mail: kundenservice@supind.com

Important care instructions

To ensure your ALUTEC alloy wheels bring you lasting enjoyment, please observe the following instructions. While brake dust, dirt, moisture, salt, stones and other hazards are unavoidable, it is possible to prevent or at least minimize any damage through appropriate wheel care.

Regular cleaning

If dirt remains on the wheel for an extended period, this can lead to permanent damage. For this reason, we recommend regular cleaning, at intervals of no more than two weeks. Thoroughly clean both the outside and the inside of the wheel to remove all dirt. In winter, the wheels should be cleaned once a week. Minor damage (chipping) to the paint finish should be repaired using clear coat (varnish) to prevent corrosion of the underlying, surrounding material (filiform corrosion).

Cleaning agents

We recommend warm water with detergent (dish soap) or car shampoo. If you decide to use specialist wheel cleaner, please strictly observe the manufacturer's instructions, especially regarding application time. Do not use cleaners that contain acids, alkalis or alcohols, as these can negatively impact the paint finish and possibly even the car's braking system.

Advice on cleaning

- ▶ When being cleaned, the wheels should be cold to prevent the cleaner from drying out
- ▶ Use clean and soft sponges and brushes only
- ▶ Do not use aggressive cleaning agents or materials, such as steel wool or scouring sand
- ▶ If you decide to use a specialist wheel cleaner, do not under any circumstances exceed the maximum recommended exposure/application time
- ▶ Once cleaning is complete, rinse off the cleaner thoroughly
- ▶ Thorough cleaning should always include the inner-facing surfaces of the wheel
- ▶ Repair damage to the paint finish immediately to prevent oxidation
- ▶ Standard wheel sealant can be employed for added protection, but again be sure to comply with the manufacturer's instructions
- ▶ Please avoid using car washes that feature rigid or hard brushes

Failure to follow these instructions does not generally nullify the product warranty in its entirety, but can lead to damage to the alloy wheels that, in accordance with the applicable terms and conditions, are not covered by the warranty.

Invalidation of warranty in the event of refurbishment

Some repair shops offer alloy wheel refurbishment, restoration or similar services, and promise to repair damage to the wheel. These services have a serious impact on the wheel's attributes and strength, for example entailing machining or heat treatment. As a result, the use of these or similar services **invalidates the product warranty**. For safety reasons, we strongly advise against the use of such services.

Manufacturer:

 **SUPERIOR INDUSTRIES**

SUPERIOR INDUSTRIES Leichtmetallräder Germany GmbH
Gustav-Kirchhoff-Straße 10
67098 Bad Dürkheim
Germany

Tel.: +49 6322 9899 - 6000
Fax: +49 6322 9899 - 6001
E-Mail: customerservice@supind.com