



Kraftfahrt-Bundesamt

DE-24932 Flensburg

Allgemeine Betriebserlaubnis (ABE) National Type Approval

ausgestellt von:

Kraftfahrt-Bundesamt (KBA)

nach § 22 in Verbindung mit § 20 Straßenverkehrs-Zulassungs-Ordnung (StVZO)
für einen Typ des folgenden Genehmigungsobjektes

Sonderräder für Pkw 8 J x 18 H2

issued by:

Kraftfahrt-Bundesamt (KBA)

according to § 22 and 20 Straßenverkehrs-Zulassungs-Ordnung (StVZO) for a type
of the following approval object

special wheels for passenger cars 8 J x 18 H2

Genehmigungsnummer: **50603*06**

Approval number:

1. Genehmigungsinhaber:
Holder of the approval:
Superior Industries Leichtmetallräder Germany GmbH
DE-67098 Bad Dürkheim
2. Gegebenenfalls Name und Anschrift des Bevollmächtigten:
If applicable, name and address of representative:
Entfällt
Not applicable
3. Typbezeichnung:
Type:
SPL 808



Kraftfahrt-Bundesamt

DE-24932 Flensburg

2

Genehmigungsnummer: **50603*06**

Approval number:

4. Aufgebrachte Kennzeichnungen:
Identification markings:
Hersteller oder Herstellerzeichen
Manufacturer or registered manufacturer's trademark

Felgenreöße
Size of the wheel

Typ und die Ausführung
Type and version

Herstelldatum (Monat und Jahr)
Date of manufacture (month and year)

Genehmigungszeichen
Approval identification

Einpresstiefe
Inset/outset
5. Anbringungsstelle der Kennzeichnungen:
Position of the identification markings:
An der Innen- bzw. Außenseite des Rades
On the inside/outside of the wheel
6. Zuständiger Technischer Dienst:
Responsible Technical Service:
Technischer Dienst der TÜV Rheinland Kraftfahrt GmbH
DE-51105 Köln
7. Datum des Prüfberichts des Technischen Dienstes:
Date of test report issued by the Technical Service:
09.03.2023
8. Nummer des Prüfberichts des Technischen Dienstes:
Number of test report issued by that Technical Service:
55028716 (7. Ausfertigung)



Kraftfahrt-Bundesamt

DE-24932 Flensburg

3

Genehmigungsnummer: **50603*06**

Approval number:

9. Verwendungsbereich:
Range of application:
Das Genehmigungsobjekt „Sonderräder für Pkw“ darf nur zur Verwendung gemäß:
The use of the approval object „special wheels for passenger cars“ is restricted to the application listed:

Anlage/n zum Prüfbericht
Annex/es of the test report

11, 15 - 16

10, 14

6

2 - 5, 7, 17

4. Ausfertigung

5. Ausfertigung

6. Ausfertigung

7. Ausfertigung

unter den angegebenen Bedingungen an den dort aufgeführten bzw. beschriebenen Kraftfahrzeugen feilgeboten werden.

The offer for sale is only allowed on the listed vehicles under the specified conditions.

10. Bemerkungen:
Remarks:

Für die in dieser ABE freigegebenen Rad/Reifenkombinationen ist die Berichtigung der Zulassungsbescheinigung Teil I gemäß § 13 Fahrzeug-Zulassungsverordnung (FZV) nicht erforderlich.
The correction of the "Zulassungsbescheinigung Teil I" according to § 13 Fahrzeug-Zulassungsverordnung (FZV) is not required for the wheel/tire combinations listed in this ABE.

Es gelten die im o.g. Gutachten nebst Anlagen festgehaltenen Angaben.
The indications given in the above mentioned test report including its annexes shall apply.

Die Anforderungen des Artikels 31, Absätze 5, 6, 8, 9 und 12 der Richtlinie 2007/46/EG - Verkauf und Inbetriebnahme von Teilen oder Ausrüstungen, von denen ein erhebliches Risiko für das einwandfreie Funktionieren wesentlicher Systeme ausgehen kann - sind sinngemäß erfüllt.
The requirements of Article 31, paragraphs 5, 6, 8, 9 and 12 of directive 2007/46/EC - Sale and entry into service of parts or equipment which are capable of posing a significant risk to the correct functioning of essential systems - are met.

11. Änderungsabnahme gemäß § 19 (3) StVZO:
Acceptance test of the modification as per § 19 (3) StVZO:
Siehe Prüfbericht
See test report



Kraftfahrt-Bundesamt

DE-24932 Flensburg

4

Genehmigungsnummer: **50603*06**

Approval number:

12. Die Genehmigung wird **erweitert**
Approval is **extended**
13. Grund (Gründe) für die Erweiterung der Genehmigung (falls zutreffend):
Reason(s) for the extension (if applicable):
Aktualisierung des Verwendungsbereiches
Update of the range of application
14. Ort: **DE-24932 Flensburg**
Place:
15. Datum: **11.07.2023**
Date:
16. Unterschrift: **Im Auftrag**
Signature:

Nino Pommerencke



Anlagen:
Enclosures:
Gemäß Inhaltsverzeichnis
According to index

Anlage 3 zum Prüfbericht Nr. **55028716** (7. Ausfertigung)

Prüfgegenstand PKW-Sonderrad 8J x18H2 Typ SPL 808
 Hersteller Superior Industries Leichtmetallräder Germany GmbH

Seite 1 von 11

Auftraggeber Superior Industries Leichtmetallräder Germany GmbH
 Gustav-Kirchhoff-Straße 10
 D-67098 Bad Dürkheim
 QM-Nr.: 49 02 0142106

Prüfgegenstand PKW-Sonderrad
 Modell Split
 Typ SPL 808
 Radgröße 8J x18H2
 Zentrierart Mittenzentrierung

Ausführung	Kennzeichnung Rad/ Zentrierring	Lochzahl/ Lochkreis- (mm)/ Mittenloch-ø (mm)	Einpresstiefe (mm)	Radlast (kg)	Abrollumfang (mm)
B5	SPL 808 B5 / Ø70,0-65,1	5/108/65,1	45	735	2260

Kennzeichnungen

KBA-Nummer 50603
 Herstellerzeichen ANZIO
 Radtyp und Ausführung SPL 808
 Radgröße 8J x18H2
 Einpresstiefe ET (s.o.)
 Herkunftsmerkmal POLAND
 Herstelldatum Monat und Jahr

Befestigungsmittel

Nr.	Art der Befestigungsmittel	Bund	Anzugsmoment (Nm)	Schaftlänge (mm)
S01	Schraube M12x1,25	Kegel 60°	90	26
S02	Schraube M12x1,25	Kegel 60°	100	26
S03	Schraube M12x1,25	Kegel 60°	100	28
S04	Schraube M14x1,5	Kegel 60°	130	30
S05	Schraube M12x1,25	Kegel 60°	120	28
S06	Schraube M12x1,25	Kegel 60°	115	28

Prüfungen

Entsprechend den Kriterien des VdTÜV Merkblattes 751 (in der jeweils gültigen Fassung) wurden an den im Verwendungsbereich aufgeführten Fahrzeugen Anbau-, Freigängigkeits- und Handlingsprüfungen durchgeführt.

Verwendungsbereich

Hersteller Citroen
 DS
 Opel
 Peugeot
 Toyota
 Volvo

Spurverbreiterung innerhalb 2%

Anlage 3 zum Prüfbericht Nr. **55028716** (7. Ausfertigung)Prüfgegenstand
HerstellerPKW-Sonderrad 8J x18H2 Typ SPL 808
Superior Industries Leichtmetallräder Germany GmbH

Seite 2 von 11

Handelsbezeichnung Fahrzeug-Typ ABE/EWG-Nr.	kW-Bereich	Reifen	Reifenbezogene Auflagen und Hinweise	Auflagen und Hinweise
Citr. C4 Picasso/ Spacetourer 3 e2*2007/46*0356*..	68-133	215/45R18	K5a T89 T93	A01 A12 A14 A21 A58 A60 B73 S03
	68-133	225/45R18	K1a K2b K7a	
	68-133	235/40R18	K1c K2b K6d K7a	
Citroen Berlingo (IV) E e2*2007/46*0624*..	55-96	215/45R18	T89 T93	A12 A14 A21 A58 KOV X99 S06
	55-96	225/40R18	T88 T92	
	55-96	225/45R18	T91 T95	
Citroen Berlingo (IV) E e2*2007/46*0625*..	55-96	215/45R18	T89 T93	A12 A14 A21 A58 KOV X99 S06
	55-96	225/40R18	T88 T92	
	55-96	225/45R18	T91 T95	
Citroen C5 Aircross A e2*2007/46*0642*.. - incl. Facelift 2022	96-133	225/55R18		A12 A14 A21 A58 NoP S06
	96-133	235/50R18	A01 K1a K2b	
	96-133	235/55R18	A01 K1a K2b	
Citroen C5 Aircross Hybrid A e2*2007/46*0642*.. - Plug-in Hybrid - incl. Facelift 2022	133	225/55R18		A12 A14 A21 A58 S06
	133	235/50R18	A01 K1a K2b	
	133	235/55R18	A01 K1a K2b	
DS 7 Crossback J e2*2007/46*0601*..	96-165	225/55R18	A90	A14 A21 A58 NoE NoP S06
	96-165	225/60R18	A12	
	96-165	235/55R18	A12	
DS 7 Crossback e- tense J e2*2007/46*0601*.. - Plug-in Hybrid	133, 147	225/55R18	A90	A14 A21 A57 S06
	133, 147	225/60R18	A12	
	133, 147	235/55R18	A12	
DS4 F e2*2007/46*0628*10-..	96-165	225/55R18	A90	A14 A21 A58 MpH NoE S06
	96-165	235/50R18	A01 A12 K1c K2b	
	96-165	235/55R18	A01 A12 K1c K2b	
Opel Astra-L F e2*2007/46*0628*16-..	81-132	225/40R18	AS7 T88 T92	A14 A21 A58 MpH NoE Y85 S06
	81-96	215/40R18	A90 R37 T85 T89	
Opel Astra-L Sports Tourer F e2*2007/46*0628*16-..	81-132	225/40R18	AS7 T88 T92	A14 A21 A58 Car MpH NoE S06
	81-96	215/40R18	A90 R37 T85 T89	
Opel Combo-E E e2*2007/46*0623*..	55-96	215/45R18	T89 T93	A12 A14 A21 A58 KOV X99 S06
	55-96	225/40R18	T88 T92	
	55-96	225/45R18	T91 T95	
Opel Combo-E Life E e2*2007/46*0622*..	55-96	215/45R18	T89 T93	A12 A14 A21 A58 KOV X99 S06
	55-96	225/40R18	T88 T92	
	55-96	225/45R18	T91 T95	

Anlage 3 zum Prüfbericht Nr. **55028716** (7. Ausfertigung)Prüfgegenstand
HerstellerPKW-Sonderrad 8J x18H2 Typ SPL 808
Superior Industries Leichtmetallräder Germany GmbH

Seite 3 von 11

Handelsbezeichnung Fahrzeug-Typ ABE/EWG-Nr.	kW-Bereich	Reifen	Reifenbezogene Auflagen und Hinweise	Auflagen und Hinweise
Opel Grandland X Z e2*2007/46*0597*..	75-133	225/55R18		A12 A14 A21 A58 NoP R93 S06
Opel Grandland, -/X Z e2*2007/46*0597*.. - incl. Facelift 2021	75-133	225/55R18		A12 A14 A21 A58 NoP S06
Opel Grandland, -/X - Hybrid Z e2*2007/46*0597*.. - incl. Facelift 2021	133,147	225/55R18		A12 A14 A21 A57 S06
Peugeot 3008 M e2*2007/46*0534*.. - incl. Facelift 2021	73-133	225/55R18		A12 A14 A21 A58 NoP S06
Peugeot 3008 M e2*2007/46*0534*..	73-133	225/55R18		A12 A14 A21 A58 NoP R93 S06
Peugeot 3008 Hybrid M e2*2007/46*0534*.. - incl. Facelift 2021	133, 147	225/55R18		A12 A14 A21 A57 S06
Peugeot 308, 308SW (II) L e2*2007/46*0405*..	60-115	215/40R18	T85 T89	A12 A14 A21 A58 Car Flh S03
	60-165	225/40R18		
	60-165	235/35R18	T86 T90	
	60-165	235/40R18	A01 G01	
Peugeot 308, 308SW (III) F e2*2007/46*0628*13-..	81-132	225/40R18	AS7 T92	A14 A21 A58 Car MpH NoE Y85 S06
Peugeot 407 Coupé 6*...*; 6*****; 6 e2*2001/116* 0295,0297, 0328,0332*..; e2*2001/116*0369*..	100-155	225/45R18	R37 T91 T95	A12 A14 A21 Cpe S02
	100-177	235/45R18	T92 T94	
Peugeot 407, 407SW 6*...*; 6*****; 6 e2*2001/116* 0292-0297,0312, 0328,0330-0332, 0336,0346,0352*..; e2*2001/116*0369*..; e3*2007/46*0062*..	80-120	235/45R18	A01 G16	A12 A14 A21 Car Lim V18 S02
	80-155	215/45R18	T89 T93	
	80-155	225/45R18		
	80-155	235/40R18		
	93-155	235/45R18	Z17 Z18	

Anlage 3 zum Prüfbericht Nr. **55028716** (7. Ausfertigung)Prüfgegenstand
HerstellerPKW-Sonderrad 8J x18H2 Typ SPL 808
Superior Industries Leichtmetallräder Germany GmbH

Seite 4 von 11

Handelsbezeichnung Fahrzeug-Typ ABE/EWG-Nr.	kW-Bereich	Reifen	Reifenbezogene Auflagen und Hinweise	Auflagen und Hinweise
Peugeot 5008 M e2*2007/46*0534*.. - incl. Facelift 2021	73-133	225/55R18		A12 A14 A21 A58 NoP S06
Peugeot 5008 M e2*2007/46*0534*..	73-133	225/55R18		A12 A14 A21 A58 NoP R93 S06
Peugeot 508 (I) 8 e2*2007/46*0080*.. e2*2007/46*0081*..	82-122	215/45R18	T93	A12 A14 A21 A58 Car Lim S05
	82-122	225/45R18	T95	
	82-122	235/45R18	A01 K2b	
	82-122	245/40R18	A01 K1a K2b K6m	
Peugeot 508 (I) RXH 8 e2*2007/46*0080*06-..	120, 133	225/45R18	A39 T91	A14 A21 A57 Car KMV S05
	120, 133	235/45R18	A39	
	120, 133	245/45R18	A39	
Peugeot 508 (II) F e2*2007/46*0628*..	96-165	225/45R18		A12 A14 A21 A58 Car Lim NoP V18 S06
	96-165	235/45R18		
	96-165	245/40R18	R03	
Peugeot 508 (II) Hybrid F e2*2007/46*0628*.. - Plug-In Hybrid	133	225/45R18	T95	A12 A14 A21 A58 Car Lim V18 S06
	133	235/45R18		
	133	245/40R18	R03	
Peugeot 607 9 / 9**** e2*98/14*0199*..	79-155	225/40R18	T91 T92	A12 A14 A21 Pe8 S01
	79-155	225/45R18		
	79-155	235/40R18		
Peugeot Partner (IV) E e2*2007/46*0625*..	55-96	215/45R18	T89 T93	A12 A14 A21 A58 KOV X99 S06
	55-96	225/40R18	T88 T92	
	55-96	225/45R18	T91 T95	
Toyota Proace City E, E(EU,N), -/TMG e2*2007/46*0686*.. e13*2007/46*2270*..	55-96	215/45R18	T89 T93	A12 A14 A21 A58 KOV X15 X99 S06
	55-96	225/40R18	T88 T92	
	55-96	225/45R18	T91 T95	
Toyota Proace City Verso E, E(EU,M), -/TMG e2*2007/46*0685*.. e13*2007/46*2269*..	75-96	215/45R18	T89 T93	A12 A14 A21 A58 KOV X15 X99 S06
	75-96	225/40R18	T88 T92	
	75-96	225/45R18	T91 T95	
Volvo S60 R R e9*2001/116*0036*..	220	235/40R18		A12 A14 A21 B02 S04
Volvo S60, -/BiFuel R, H e9*98/14, 2001/116* 0036,0044*..	85-191	225/40R18	K1a K2b K45 LV2	A01 A12 A14 A21 B02 S04
	85-191	235/40R18	G52 K1a K2b K45 LV2	
Volvo S80, -/BiFuel T, K e9*96/79,98/14, 2001/116* 0028,0043*..	96-166	215/45R18	R37 T89 T93	A12 A14 A21 B02 NBF S04
	96-200	225/40R18	R37 T88 T92	
	96-200	235/40R18		

Anlage 3 zum Prüfbericht Nr. **55028716** (7. Ausfertigung)
 Prüfgegenstand
 Hersteller

 PKW-Sonderrad 8J x18H2 Typ SPL 808
 Superior Industries Leichtmetallräder Germany GmbH

Seite 5 von 11

Handelsbezeichnung Fahrzeug-Typ ABE/EWG-Nr.	kW-Bereich	Reifen	Reifenbezogene Auflagen und Hinweise	Auflagen und Hinweise
Volvo V70 R S e4*2001/116*0040*..	220	235/40R18		A12 A14 A21 B02 X7V S04
Volvo V70, -BiFuel S, J e4*98/14,2001/116* 0040,0061*..	85-191	225/40R18	K1a K2b K45 LV2 T88 T92	A01 A12 A14 A21 B02 X7V S04
	85-191	235/40R18	G52 K1a K2b K45 LV2	

Allgemeine Hinweise

Im Fahrzeug vorgeschriebene Fahrzeugsysteme, z. B. Reifendruckkontrollsysteme, müssen nach Anbau der Räder funktionsfähig bleiben.

Wird eine in diesem Gutachten aufgeführte Reifengröße verwendet, die nicht bereits in den Fahrzeugpapieren (u. a. Fahrzeugschein, Zulassungsbescheinigung I oder COC-Papier) genannt ist, so sind die Angaben über die Reifengröße in den Fahrzeugpapieren (Fahrzeugschein bzw. -brief, Zulassungsbescheinigung I) durch die Zulassungsstelle berichtigen zu lassen. Diese Berichtigung ist dann nicht erforderlich, wenn die ABE des Sonderrades eine Freistellung von der Pflicht zur Berichtigung der Fahrzeugpapiere enthält.

Die mindestens erforderlichen Geschwindigkeitsbereiche (mit Ausnahme der M+S-Profile) und Tragfähigkeiten der zu verwendenden Reifen sind den Fahrzeugpapieren (Fahrzeugbrief und -schein, Zulassungsbescheinigung I) zu entnehmen. Abschläge der Tragfähigkeit aufgrund der Fahrzeughöchstgeschwindigkeit sind zu berücksichtigen.

Fahrzeughöchst- geschwindigkeit	Tragfähigkeit (%) Geschwindigkeitssymbol (GSY)		
	V	W	Y
210 km/h	100%	100%	100%
220 km/h	97%	100%	100%
230 km/h	94%	100%	100%
240 km/h	91%	100%	100%
250 km/h	-	95%	100%
260 km/h	-	90%	100%
270 km/h	-	85%	100%
280 km/h	-	-	95%
290 km/h	-	-	90%
300 km/h	-	-	85%

Ferner sind nur Reifen einer Bauart und achsweise eines Reifentyps zulässig. Bei Verwendung unterschiedlicher Reifentypen auf Vorder- und Hinterachse sind die Hinweise des Fahrzeug- und / oder Reifenherstellers zu beachten.

Das Fahrwerk und die Bremsaggregate müssen, mit Ausnahme der in der entsprechenden Auflage aufgeführten Umrüstmaßnahmen, dem Serienstand entsprechen. Die Zulässigkeit weiterer Veränderungen ist gesondert zu beurteilen.

Wird das serienmäßige Ersatzrad verwendet, soll mit mäßiger Geschwindigkeit und nicht länger als erforderlich gefahren werden. Es müssen die serienmäßigen Befestigungsteile verwendet werden. Bei Fahrzeugen mit Allradantrieb darf nur ein Ersatzrad mit gleicher Reifengröße bzw. gleichem Abrollumfang verwendet werden.

Anlage 3 zum Prüfbericht Nr. **55028716** (7. Ausfertigung)Prüfgegenstand
HerstellerPKW-Sonderrad 8J x18H2 Typ SPL 808
Superior Industries Leichtmetallräder Germany GmbH

Seite 6 von 11

Die Bezieher der Räder sind darauf hinzuweisen, dass der vom Reifenhersteller vorgeschriebene Reifenfülldruck zu beachten ist.

Spezielle Auflagen und Hinweise

A01 Nach Durchführung der Technischen Änderung ist das Fahrzeug unter Vorlage der vorliegenden ABE unverzüglich einem amtlich anerkannten Sachverständigen oder Prüfer für den Kraftfahrzeugverkehr oder einem Prüfer einer Überwachungsorganisation nach Nummer 4 der Anlage VIIIb zur StVZO zur Durchführung und Bestätigung der in der ABE vorgeschriebenen Änderungsabnahme vorzuführen.

A12 Die Verwendung von Schneeketten ist nicht zulässig.

A14 Zum Auswuchten der Räder dürfen an der Felgenaußenseite nur Klebegewichte unterhalb der Felgenschulter oder des Tiefbettes angebracht werden. Bei Anbringung der Klebegewichte im Felgenbett ist auf einen Mindestabstand von 2 mm zum Bremsattel zu achten.

A21 Es sind nur schlauchlose Reifen zulässig. Werden keine Ventile mit TPMS-Sensoren verwendet, sind Metallschraubventile mit Befestigung von außen zulässig. Bei Verwendung bis zu einer Höchstgeschwindigkeit von 210 km/h (bauartbedingte Höchstgeschwindigkeit, Fzg.-Schein, Ziff. 6 bzw. Zulassungsbescheinigung Feld T oder bei Verwendung von Winterreifen mit Geschwindigkeitssymbol Q, R, S, T oder H) sind auch Gummiventile zulässig. Werden Ventile mit TPMS-Sensoren verwendet, so sind die Hinweise und Vorgaben der Hersteller zu beachten. Die Ventile und Sensoren müssen für den vorgeschriebenen Luftdruck und die Höchstgeschwindigkeit geeignet sein. Die Ventile müssen den Normen E.T.R.T.O., DIN oder Tire and Rim entsprechen und dürfen nicht über den Felgenrand hinausragen.

A39 Es dürfen nur feingliedrige Schneeketten, die nicht mehr als 11 mm einschließlich Kettenschloss auftragen, an der Vorderachse verwendet werden.

A57 Diese Rad-/Reifen-Kombination(en) ist (sind) zulässig an Fahrzeugausführungen mit Front bzw. Heck-Antrieb und Allradantrieb (z.B. 2WD, 4WD, Quattro, Syncro, 4-Matic, 4x4, u. ä.)

A58 Rad-Reifen-Kombination(en) nicht zulässig an Fahrzeugen mit Allradantrieb.

A60 Auch zulässig für Fahrzeugausführungen mit verlängerter Karosserie.

A90 Es dürfen nur feingliedrige Schneeketten, die nicht mehr als 9 mm einschließlich Kettenschloss auftragen, an den laut Betriebsanleitung dafür vorgesehenen Achsen verwendet werden.

AS7 Es sind nur spezielle feingliedrige Schneeketten ohne Kettenglieder auf der Reifeninnenseite mit umlaufendem Kettenband auf der Lauffläche, welches maximal 7mm aufrägt, an den laut Betriebsanleitung dafür vorgesehenen Achsen zulässig. Die Hinweise des Fahrzeug- und Kettenherstellers sind zu beachten.

B02 Vor Montage der Räder sind eventuell vorhandene Zentrierstifte, Befestigungs-Schrauben oder Sicherungsringe an den Anschlussflanschen des Fahrzeugs zu entfernen.

B73 Aufgrund fehlender Freigängigkeit zur Bremsanlage sind die Sonderräder nicht zulässig an Fahrzeugen mit Bremsscheibendurchmesser 268 mm an Achse2.

Car Die Rad/Reifen-Kombination ist zulässig für Fahrzeugausführungen der Karosserieform Kombilimousine (Avant, Break, Caravan, Grandtour, Kombi, Sportswagon, T-Modell, Touring, Tourer, Turnier, Variant, ...).

Anlage 3 zum Prüfbericht Nr. **55028716** (7. Ausfertigung)Prüfgegenstand
HerstellerPKW-Sonderrad 8J x18H2 Typ SPL 808
Superior Industries Leichtmetallräder Germany GmbH

Seite 7 von 11

Cpe Die Rad-/Reifen-Kombination ist zulässig für Fahrzeugausführungen der Karosserieform Coupé.

Flh Die Rad-/Reifen-Kombination ist zulässig für Fahrzeugausführungen der Karosserieform Schräghecklimousine (Fließheck, 3-türig und 5-türig).

G01 Es ist der Nachweis zu erbringen, dass die Anzeige des Geschwindigkeitsmessers und Wegstreckenzählers innerhalb der Toleranzen (75/443/EWG, ECE-R39, § 57 StVZO) liegt. Wird die Anzeige angeglichen, sind die in den Fahrzeugpapieren (u. a. Fahrzeugschein, Zulassungsbescheinigung I oder COC-Papier) eingetragenen Reifengrößen zu überprüfen.

G16 Bei Fahrzeugen mit ausschließlich 16 Zoll Serien-Bereifung (u. a. Fahrzeugschein, Zulassungsbescheinigung I, COC-Papier oder Bedienungsanleitung), ist der Nachweis zu erbringen, dass die Anzeige des Geschwindigkeitsmessers und Wegstreckenzählers innerhalb der Toleranzen (75/443/EWG, ECE-R39, § 57 StVZO) liegt. Wird die Anzeige angeglichen, sind die in den Fahrzeugpapieren (u. a. Fahrzeugschein, Zulassungsbescheinigung I oder COC-Papier) eingetragenen Reifengrößen zu überprüfen.

G52 Ist die Reifengröße 215/55R16, 235/45R17, 225/50R17 oder 235/40R18 keine der serienmäßigen Reifengrößen (u. a. Fahrzeugschein, Zulassungsbescheinigung I, COC-Papier oder Bedienungsanleitung), so ist der Nachweis zu erbringen, dass die Anzeige des Geschwindigkeitsmessers und Wegstreckenzählers innerhalb der Toleranzen (75/443/EWG, ECE-R39, § 57 StVZO) liegt. Wird die Anzeige angeglichen, sind die in den Fahrzeugpapieren (u. a. Fahrzeugschein, Zulassungsbescheinigung I oder COC-Papier) eingetragenen Reifengrößen zu überprüfen.

K1a Die Radabdeckung an Achse 1 ist durch Ausstellen der Frontschürze und des Kotflügels oder durch Anbau von dauerhaft befestigten Karosserieteilen im Bereich 0° bis 30° vor Radmitte herzustellen. Die gesamte Breite der Rad-/Reifenkombination muss, unter Beachtung des maximal möglichen Betriebsmaßes des Reifens (1,04-fache der Nennbreite des Reifens), in dem oben genannten Bereich abgedeckt sein.

K1c Die Radabdeckung an Achse 1 ist durch Ausstellen der Frontschürze und des Kotflügels oder durch Anbau von dauerhaft befestigten Karosserieteilen im Bereich 30° vor bis 50° hinter Radmitte herzustellen. Die gesamte Breite der Rad-/Reifenkombination muss, unter Beachtung des maximal möglichen Betriebsmaßes des Reifens (1,04-fache der Nennbreite des Reifens), in dem oben genannten Bereich abgedeckt sein.

K2b Die Radabdeckung an Achse 2 ist durch Ausstellen der Heckschürze und des Kotflügels oder durch Anbau von dauerhaft befestigten Karosserieteilen im Bereich 0° bis 50° hinter Radmitte herzustellen. Die gesamte Breite der Rad-/Reifenkombination muss, unter Beachtung des maximal möglichen Betriebsmaßes des Reifens (1,04-fache der Nennbreite des Reifens), in dem oben genannten Bereich abgedeckt sein.

K45 An Achse 1 ist durch Nacharbeiten der Radhausinnenkotflügel, Kunststoffeinsätze bzw. deren Befestigungsteile eine ausreichende Freigängigkeit der Rad-Reifenkombination herzustellen. Ein evtl. vorhandener Spritzschutz für den Ansaugweg des Luftfilters muss erhalten bleiben.

K5a An Achse 1 sind die Radhausauschnittkanten im Bereich 100 mm vor bis 100 mm hinter Radmitte vollständig umzulegen.

K6d An Achse 2 sind die Radhausauschnittkanten im Bereich 200 mm vor bis 200 mm hinter Radmitte vollständig umzulegen.

Anlage 3 zum Prüfbericht Nr. **55028716** (7. Ausfertigung)

Prüfgegenstand
Hersteller

PKW-Sonderrad 8J x18H2 Typ SPL 808
Superior Industries Leichtmetallräder Germany GmbH

Seite 8 von 11

K6m An Achse 2 sind die Radhausausschnittkanten im Bereich 100 mm hinter bis 300 mm hinter Radmitte vollständig umzulegen.

K7a An Achse 1 sind die Radhausausschnittkanten im Bereich 100 mm vor bis 100 mm hinter Radmitte um 5 mm aufzuweiten.

KMV Betrifft nur Fahrzeugvarianten mit serienmäßigen Kunststoffverbreiterungen bzw. mit zusätzlichen Kotflügelverbreiterungen (Radlaufleisten).

KOV Betrifft nur Fahrzeugvarianten ohne serienmäßige Kunststoffverbreiterungen bzw. ohne zusätzliche Kotflügelverbreiterungen (Radlaufleisten).

LV2 Bei Fahrzeugausführungen, die serienmäßig nicht mit der Reifengröße 235/45R17, 235/50R17 bzw. 235/40R18 (u. a. Fahrzeugschein, Zulassungsbescheinigung I, COC-Papier oder Bedienungsanleitung) ausgerüstet sind, ist durch Begrenzung des Lenkeinschlages (Volvo-Teile-Nr. 9473207) eine ausreichende Freigängigkeit der Rad- / Reifenkombination herzustellen.

Lim Die Rad-/Reifen-Kombination ist zulässig für Fahrzeugausführungen der Karosserieform Limousine.

MpH Auch zulässig für Fahrzeugausführungen mit Hybridantrieb (Hybridelektrofahrzeug; HEV), incl. Plug-in-Hybrid Fahrzeuge bzw. extern aufladbare Hybrid-Elektro-Fahrzeuge (PHEV bzw. OVC-HEV).

NBF Nicht für gepanzerte bzw. beschussgeschützte Fahrzeugausführungen.

NoE Nicht für "reines" Elektrofahrzeug (Battery Electric Vehicle "BEV").

NoP Nicht für Plug-in Hybrid-Fahrzeuge bzw. extern aufladbare Hybrid-Elektro-Fahrzeuge (PHEV bzw. OVC-HEV).

Pe8 Aufgrund fehlender Freigängigkeit zur Bremsanlage ist das Sonderrad nicht zulässig für Fahrzeugausführungen mit Brembo-Bremssattel in Verbindung mit Bremsscheibendurchmesser 309 mm an Achse 1.

R03 Diese Reifengröße ist nur an Achse 2 zulässig.

R37 Diese Reifengröße ist nicht geprüft für Fahrzeuge, die serienmäßig ausschließlich mit größeren und/oder breiteren Reifengrößen (u. a. Fahrzeugschein, Zulassungsbescheinigung I, COC-Papier oder Bedienungsanleitung) ausgerüstet sind.

R93 Diese Rad-Reifen-Kombinationen sind zulässig bei Fahrzeugen mit wahlweiser Serienbereifung 235/50R19 (u.a. Zulassungsbescheinigung I, COC-Papier oder Bedienungsanleitung).

S01 Zur Befestigung der Räder dürfen nur die mitgelieferten Befestigungsmittel Nr. S01 (siehe Seite 1) verwendet werden.

S02 Zur Befestigung der Räder dürfen nur die mitgelieferten Befestigungsmittel Nr. S02 (siehe Seite 1) verwendet werden.

S03 Zur Befestigung der Räder dürfen nur die mitgelieferten Befestigungsmittel Nr. S03 (siehe Seite 1) verwendet werden.

S04 Zur Befestigung der Räder dürfen nur die mitgelieferten Befestigungsmittel Nr. S04 (siehe Seite 1) verwendet werden.

Anlage 3 zum Prüfbericht Nr. **55028716** (7. Ausfertigung)Prüfgegenstand
HerstellerPKW-Sonderrad 8J x18H2 Typ SPL 808
Superior Industries Leichtmetallräder Germany GmbH

Seite 9 von 11

S05 Zur Befestigung der Räder dürfen nur die mitgelieferten Befestigungsmittel Nr. S05 (siehe Seite 1) verwendet werden.

S06 Zur Befestigung der Räder dürfen nur die mitgelieferten Befestigungsmittel Nr. S06 (siehe Seite 1) verwendet werden.

T85 Reifen (LI 85) nur zulässig für Fahrzeuge mit zul. Achslasten bis 1030 kg (Fzg.-Schein, Ziff. 16 bzw. Zulassungsbescheinigung Feld 8). Abschlüsse der Tragfähigkeit aufgrund der Bauartbedingten Höchstgeschwindigkeit (Fzg.-Schein, Ziff. 6 bzw. Zulassungsbescheinigung Feld T) sind zu berücksichtigen.

T86 Reifen (LI 86) nur zulässig für Fahrzeuge mit zul. Achslasten bis 1060 kg (Fzg.-Schein, Ziff. 16 bzw. Zulassungsbescheinigung Feld 8). Abschlüsse der Tragfähigkeit aufgrund der Bauartbedingten Höchstgeschwindigkeit (Fzg.-Schein, Ziff. 6 bzw. Zulassungsbescheinigung Feld T) sind zu berücksichtigen.

T88 Reifen (LI 88) nur zulässig für Fahrzeuge mit zul. Achslasten bis 1120 kg (Fzg.-Schein, Ziff. 16 bzw. Zulassungsbescheinigung Feld 8). Abschlüsse der Tragfähigkeit aufgrund der Bauartbedingten Höchstgeschwindigkeit (Fzg.-Schein, Ziff. 6 bzw. Zulassungsbescheinigung Feld T) sind zu berücksichtigen.

T89 Reifen (LI 89) nur zulässig für Fahrzeuge mit zul. Achslasten bis 1160 kg (Fzg.-Schein, Ziff. 16 bzw. Zulassungsbescheinigung Feld 8). Abschlüsse der Tragfähigkeit aufgrund der Bauartbedingten Höchstgeschwindigkeit (Fzg.-Schein, Ziff. 6 bzw. Zulassungsbescheinigung Feld T) sind zu berücksichtigen.

T90 Reifen (LI 90) nur zulässig für Fahrzeuge mit zul. Achslasten bis 1200 kg (Fzg.-Schein, Ziff. 16 bzw. Zulassungsbescheinigung Feld 8). Abschlüsse der Tragfähigkeit aufgrund der Bauartbedingten Höchstgeschwindigkeit (Fzg.-Schein, Ziff. 6 bzw. Zulassungsbescheinigung Feld T) sind zu berücksichtigen.

T91 Reifen (LI 91) nur zulässig für Fahrzeuge mit zul. Achslasten bis 1230 kg (Fzg.-Schein, Ziff. 16 bzw. Zulassungsbescheinigung Feld 8). Abschlüsse der Tragfähigkeit aufgrund der Bauartbedingten Höchstgeschwindigkeit (Fzg.-Schein, Ziff. 6 bzw. Zulassungsbescheinigung Feld T) sind zu berücksichtigen.

T92 Reifen (LI 92) nur zulässig für Fahrzeuge mit zul. Achslasten bis 1260 kg (Fzg.-Schein, Ziff. 16 bzw. Zulassungsbescheinigung Feld 8). Abschlüsse der Tragfähigkeit aufgrund der Bauartbedingten Höchstgeschwindigkeit (Fzg.-Schein, Ziff. 6 bzw. Zulassungsbescheinigung Feld T) sind zu berücksichtigen.

T93 Reifen (LI 93) nur zulässig für Fahrzeuge mit zul. Achslasten bis 1300 kg (Fzg.-Schein, Ziff. 16 bzw. Zulassungsbescheinigung Feld 8). Abschlüsse der Tragfähigkeit aufgrund der Bauartbedingten Höchstgeschwindigkeit (Fzg.-Schein, Ziff. 6 bzw. Zulassungsbescheinigung Feld T) sind zu berücksichtigen.

T94 Reifen (LI 94) nur zulässig für Fahrzeuge mit zul. Achslasten bis 1340 kg (Fzg.-Schein, Ziff. 16 bzw. Zulassungsbescheinigung Feld 8). Abschlüsse der Tragfähigkeit aufgrund der Bauartbedingten Höchstgeschwindigkeit (Fzg.-Schein, Ziff. 6 bzw. Zulassungsbescheinigung Feld T) sind zu berücksichtigen.

T95 Reifen (LI 95) nur zulässig für Fahrzeuge mit zul. Achslasten bis 1380 kg (Fzg.-Schein, Ziff. 16 bzw. Zulassungsbescheinigung Feld 8). Abschlüsse der Tragfähigkeit aufgrund der Bauartbedingten Höchstgeschwindigkeit (Fzg.-Schein, Ziff. 6 bzw. Zulassungsbescheinigung Feld T) sind zu berücksichtigen.

Anlage 3 zum Prüfbericht Nr. **55028716** (7. Ausfertigung)
 Prüfgegenstand
 Hersteller

 PKW-Sonderrad 8J x18H2 Typ SPL 808
 Superior Industries Leichtmetallräder Germany GmbH

Seite 10 von 11

V18 Bei Verwendung verschiedener Reifengrößen an Vorder- und Hinterachse sind folgende Reifenkombinationen, sofern die Reifengrößen in der Spalte "Reifen" aufgeführt sind, möglich:

	Vorderachse	Hinterachse
Nr. 1	205/40R18	225/35R18
Nr. 2	205/45R18	225/40R18
Nr. 3	215/40R18	245/35R18, 255/35R18
Nr. 4	215/45R18	235/40R18, 245/40R18
Nr. 5	215/55R18	235/50R18
Nr. 6	225/40R18	245/35R18, 255/35R18, 265/35R18, 285/30R18, 295/30R18
Nr. 7	225/45R18	245/40R18, 255/40R18, 275/35R18, 285/35R18
Nr. 8	225/50R18	245/45R18, 255/45R18
Nr. 9	235/40R18	255/35R18, 265/35R18, 275/35R18, 315/30R18
Nr. 10	235/45R18	255/40R18, 265/40R18, 275/40R18, 295/35R18
Nr. 11	235/50R18	255/45R18, 285/40R18
Nr. 12	235/60R18	255/55R18, 285/50R18
Nr. 13	245/35R18	255/35R18
Nr. 14	245/40R18	255/40R18, 265/35R18, 275/35R18, 285/35R18
Nr. 15	245/45R18	265/40R18, 275/40R18, 285/40R18
Nr. 16	245/50R18	275/45R18
Nr. 17	255/40R18	285/35R18, 295/35R18
Nr. 18	255/45R18	275/40R18, 285/40R18
Nr. 19	255/50R18	285/45R18
Nr. 20	255/55R18	285/50R18
Nr. 21	265/35R18	295/30R18, 315/30R18

Es sind nur Reifen eines Herstellers und achsweise eines Profiltyps zulässig, für die der Reifen- oder Fahrzeughersteller die Eignung für das jeweilige Fahrzeug bestätigt. Diese Bestätigung ist vom Führer des Fahrzeugs mitzuführen.

X15 Diese Rad- / Reifenkombination ist nicht zulässig an Fahrzeugen mit 15 Zoll Serienradgröße (u.a. Fahrzeugschein, Zulassungsbescheinigung I, COC-Papier oder Bedienungsanleitung).

X7V Rad-/Reifenkombination ist nicht zulässig für Fahrzeugausführung Volvo V70 Cross Country ww. Volvo XC70 (Typ B, S).

X99 Diese Reifengröße ist nicht zulässig bei Fahrzeugen mit serienmäßiger Reifengröße 215/65R16 ww. 215/60R17 (u.a. Fahrzeugschein, Zulassungsbescheinigung I, COC-Papier oder Bedienungsanleitung).

Y85 Die Rad-/Reifen-Kombination ist zulässig für 5-türige Fahrzeugausführungen der Karosserieform Schräghecklimousine (Fließheck).

Z17 Diese Rad-Reifen-Kombinationen sind zulässig bei Fahrzeugen mit 17-Zoll-Serien-Reifengrößen (u.a. Fahrzeugschein, Zulassungsbescheinigung I, COC-Papier oder Bedienungsanleitung).

Z18 Diese Rad-Reifen-Kombinationen sind zulässig bei Fahrzeugen mit 18-Zoll-Serien-Reifengrößen (u.a. Fahrzeugschein, Zulassungsbescheinigung I, COC-Papier oder Bedienungsanleitung).

Prüfort und Prüfdatum

Die Verwendungsprüfung fand am 7. März 2023 in Lambsheim statt.

Anlage 3 zum Prüfbericht Nr. **55028716** (7. Ausfertigung)

Prüfgegenstand
Hersteller

PKW-Sonderrad 8J x18H2 Typ SPL 808
Superior Industries Leichtmetallräder Germany GmbH

Seite 11 von 11

Prüfergebnis

Aufgrund der durchgeführten Prüfungen bestehen keine technischen Bedenken o.g. Sonderräder unter Beachtung der Auflagen und Hinweise zu verwenden.

Die in diesem Gutachten aufgeführten Fahrzeugtypen entsprechen auch nach der Umrüstung den heute gültigen Vorschriften der StVZO. Das Gutachten verliert seine Gültigkeit, wenn sich entsprechende Bauvorschriften der StVZO ändern oder an den Kraftfahrzeugen Änderungen eintreten, die die Begutachtungspunkte beeinflussen.

Das Gutachten umfasst Blatt 1 bis 11 und gilt für Sonderräder ab Herstellungsdatum September 2015.

Der Technische Dienst Typprüfstelle Fahrzeuge/Fahrzeugteile der TÜV Rheinland Kraftfahrt GmbH, Am Grauen Stein, 51105 Köln ist mit seinem Ingenieurzentrum Technologiezentrum Typprüfstelle, Lamsheim für die angewendeten Prüfverfahren vom Kraftfahrt-Bundesamt entsprechend EG-FGV für das Typpgenehmigungsverfahren des KBA unter der Nummer KBA-P 00010-96 benannt.

Lamsheim, 7. März 2023




Tufan

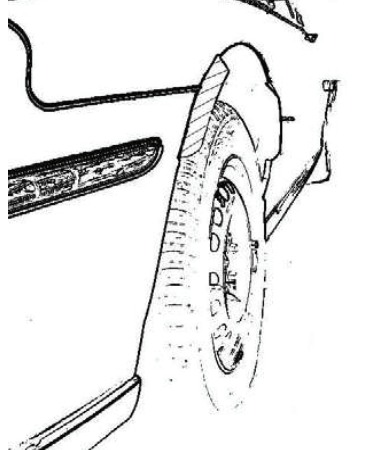
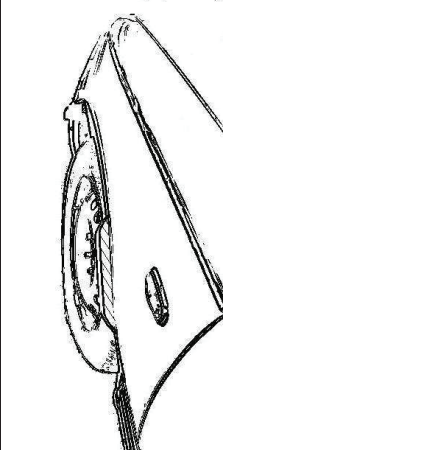

00405708.DOC

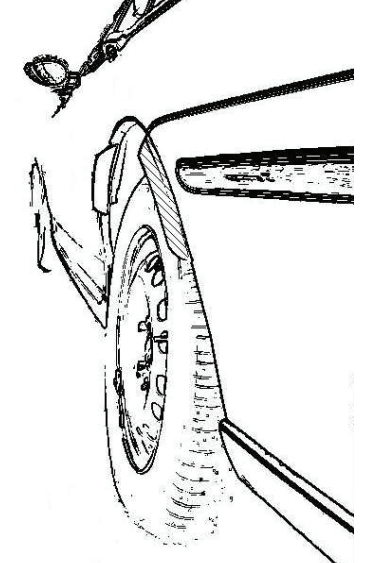
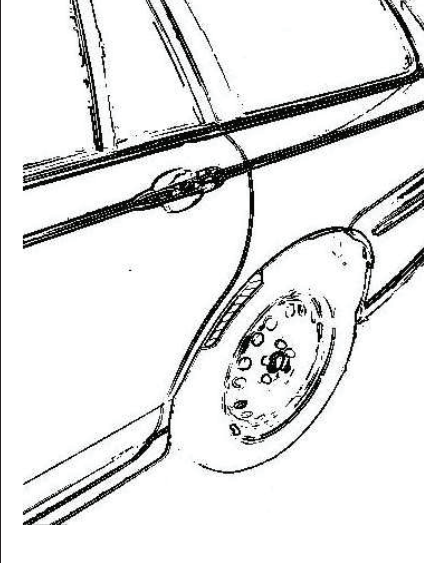

Hinweisblatt „Radabdeckung“

Die nachfolgenden Bilder stellen schematisch dar, wie und an welchen Stellen die Radabdeckung mit Hilfe von Zusatzleisten (schraffiert), die im Fachhandel (auch als Meterware) in verschiedenen Breiten erhältlich sind, gem. den Auflagen

K1a, K1b, K1c und
K2a, K2b, K2c

hergestellt werden können. Die Zusatzleisten sind dauerhaft an die äußeren Kotflügelkanten zu kleben.

Vorderachse		
		
Auflage „K1a“	Auflage „K1b“	Auflage „K1c“
Beispiel für eine Leiste im Bereich 0° bis 30° vor der Radmitte	Beispiel für eine Leiste im Bereich 0° bis 50° hinter der Radmitte	Beispiel für eine Leiste im Bereich von 30° vor bis 50° hinter der Radmitte

Hinterachse		
		
Auflage „K2b“	Auflage „K2a“	Auflage „K2c“
Beispiel für eine Leiste im Bereich 0° bis 50° hinter der Radmitte	Beispiel für eine Leiste im Bereich 0° bis 30° vor der Radmitte	Beispiel für eine Leiste im Bereich von 30° vor bis 50° hinter der Radmitte

Damit Sie lange Freude an Ihren ANZIO Leichtmetallrädern haben, beachten Sie bitte die folgenden Pflegehinweise. Einflüsse wie Bremsstaub, Schmutz, Feuchtigkeit, Salz und Steine lassen sich nicht vermeiden, aber ihre Auswirkung auf die Felgen lässt sich durch sorgfältige Pflege beseitigen oder minimieren.

Reinigungsintervalle

Bleiben Verschmutzungen längere Zeit auf der Felge haften, kann dies zu Dauerschäden führen. Deshalb empfehlen wir Reinigungsintervalle von höchstens zwei Wochen. Dabei sollten die Räder außen und innen gründlich von allen Verschmutzungen befreit werden. In der Winterzeit sollten die Felgen einmal pro Woche gereinigt werden. Kleine Lackschäden sind unbedingt sofort mit Klarlack auszubessern, um eine unterwandernde Korrosion zu vermeiden.

Reinigungsmittel

Warmes Wasser mit Spülmittel oder Auto-Shampoo sind die Mittel der Wahl. Sollten Sie sich für Felgenreiniger entscheiden, beachten Sie unbedingt die Herstellerangaben und die vorgegebene Einwirkzeit. Verzichten Sie auf säure-, laugen- oder alkoholhaltige Reinigungsmittel, da diese den Lack und eventuell auch das Bremssystem in Mitleidenschaft ziehen können.

Reinigungstipps

- 1 Um ein Eintrocknen des Reinigers zu vermeiden, sollten die Felgen bei der Reinigung kalt sein
- 2 Verwenden Sie nur saubere und weiche Schwämme oder Bürsten
- 3 Aggressive Reinigungsgegenstände und -mittel wie Stahlwolle oder Scheuersand sind bei einer Reinigung von Leichtmetallfelgen fehl am Platz
- 4 Falls Sie sich für einen Felgenreiniger entscheiden, überschreiten Sie auf keinen Fall dessen maximale Einwirkzeit
- 5 Nach dem Reinigungsvorgang ist der Reiniger gründlich abzuwaschen
- 6 Zu einer sorgfältigen Reinigung gehören immer auch die Innenseiten
- 7 Bessern Sie Lackschäden sofort aus, um Oxidation zu verhindern
- 8 Mit handelsüblicher Felgenversiegelung sorgen Sie im Übrigen für zusätzlichen Schutz, aber auch hier sind unbedingt die Herstellerangaben zu beachten
- 9 Autowaschanlagen mit härteren Bürsten sollten Sie meiden

Die Nichtbeachtung dieser Pflegehinweise führt nicht zum generellen Verlust der Garantieansprüche, kann aber zu Beschädigungen der Leichtmetallfelgen führen, die nach den vorstehenden Garantiebedingungen nicht unter die Garantie fallen.

Garantiefall bei der so genannten „optischen Radaufbereitung“!

Einige Werkstätten bieten eine optische Rad- oder Felgenaufbereitung an und versprechen damit Schäden am Rad zu reparieren. Dieser Vorgang ist ein schwerer Eingriff in die Beschaffenheit und Festigkeit einer Felge, z. B. durch spanende Verfahren oder starke Erhitzung, und führt deshalb zum Erlöschen der Garantie! Aus Sicherheitsgründen raten wir dringend von der optischen Radaufbereitung ab.

Bad Dürkheim, 13.05.2019

Hersteller:

 SUPERIOR INDUSTRIES

Superior Industries Production Poland Sp. z o.o.
ul. Ignacego Mościckiego 2
37-450 Stalowa Wola
Poland

Tel.: +48 158782502
Fax: +48 158782519
E-Mail: kundenservice@supind.com

WWW.ANZIOWHEELS.COM

To ensure your ANZIO alloy wheels bring you lasting enjoyment, please observe the following instructions. While brake dust, dirt, moisture, salt, stones and other hazards are unavoidable, it is possible to prevent or at least minimize any damage through appropriate wheel care.

Regular cleaning

If dirt remains on the wheel for an extended period, this can lead to permanent damage. For this reason, we recommend regular cleaning, at intervals of no more than two weeks. Thoroughly clean both the outside and the inside of the wheel to remove all dirt. In winter, the wheels should be cleaned once a week. Minor damage (chipping) to the paint finish should be repaired using clear coat (varnish) to prevent corrosion of the underlying, surrounding material (filiform corrosion).

Cleaning agents

We recommend warm water with detergent (dish soap) or car shampoo. If you decide to use specialist wheel cleaner, please strictly observe the manufacturer's instructions, especially regarding application time. Do not use cleaners that contain acids, alkalis or alcohols, as these can negatively impact the paint finish and possibly even the car's braking system.

Advice on cleaning

- 1 When being cleaned, the wheels should be cold to prevent the cleaner from drying out
- 2 Use clean and soft sponges and brushes only
- 3 Do not use aggressive cleaning agents or materials, such as steel wool or scouring sand
- 4 If you decide to use a specialist wheel cleaner, do not under any circumstances exceed the maximum recommended exposure/application time
- 5 Once cleaning is complete, rinse off the cleaner thoroughly
- 6 Thorough cleaning should always include the inner-facing surfaces of the wheel
- 7 Repair damage to the paint finish immediately to prevent oxidation
- 8 Standard wheel sealant can be employed for added protection, but again be sure to comply with the manufacturer's instructions
- 9 Please avoid using car washes that feature rigid or hard brushes

Failure to follow these instructions does not generally nullify the product warranty in its entirety, but can lead to damage to the alloy wheels that, in accordance with the applicable terms and conditions, are not covered by the warranty.

Invalidation of warranty in the event of refurbishment

Some repair shops offer alloy wheel refurbishment, restoration or similar services, and promise to repair damage to the wheel. These services have a serious impact on the wheel's attributes and strength, for example entailing machining or heat treatment. As a result, the use of these or similar services invalidates the product warranty. For safety reasons, we strongly advise against the use of such services.

Bad Dürkheim, Germany, May 13, 2019

Manufacturer:



Superior Industries Production Poland Sp. z o.o.
ul. Ignacego Mościckiego 2
37-450 Stalowa Wola
Poland

Tel.: +48 158782502
Fax: +48 158782519
E-Mail: customerservice@supind.com

Prosimy o konserwowanie Twoich felg aluminiowych ANZIO zgodnie z poniższymi wskazówkami, aby mogły one być źródłem Twojej satysfakcji przez długi czas. Takie czynniki, jak pył z klocków hamulcowych, brud, wilgoć, sól i kamienie, są co prawda nie do uniknięcia, ale staranna konserwacja może usunąć lub zminimalizować skutki ich oddziaływania na felgi.

Interwały czyszczenia

Zanieczyszczenia długo zalegające na felgach mogą prowadzić do trwałych uszkodzeń. Dlatego zalecamy czyszczenie felg przynajmniej raz na dwa tygodnie. Należy przy tym dokładnie usuwać wszystkie zanieczyszczenia zewnętrzne i wewnętrzne. W okresie zimowym felgi należy czyścić raz w tygodniu. Drobne uszkodzenia lakieru należy bezwzględnie natychmiast naprawiać lakierem bezbarwnym, aby zapobiec rozwojowi korozji.

Środki czyszczące

Środkami czyszczącymi z wyboru są ciepła woda ze środkiem myjącym lub szampony samochodowe. Jeżeli zdecydujesz się na stosowanie środka do czyszczenia felg, zwróć koniecznie uwagę na dane producenta i zalecany czas oddziaływania. Nie stosuj środków zawierających kwasy, zasady lub alkohol, ponieważ mogą one uszkodzić lakier i ewentualnie także elementy układu hamulcowego.

Czyszczenie felg - wskazówki konserwacyjne

- 1 Podczas czyszczenia felgi powinny być zimne. Zapobiegnie to zasychaniu środka czyszczącego.
- 2 Do czyszczenia felg używaj tylko czystych i miękkich gąbek lub szczotek.
- 3 Stosowanie przyrządów i środków czyszczących o agresywnym działaniu, jak wełna stalowa lub piasek do szorowania, są niewskazane do czyszczenia felg aluminiowych.
- 4 Jeżeli zdecydujesz się na stosowanie środka do czyszczenia felg, w żadnym wypadku nie przekraczaj jego maksymalnego czasu oddziaływania.
- 5 Po zastosowaniu środka do czyszczenia felg dokładnie splucz go.
- 6 Staranne czyszczenie felg zawsze obejmuje także ich strony wewnętrzne.
- 7 Uszkodzenia lakieru usuwaj natychmiast, aby zapobiec utlenianiu.
- 8 Dostępnym w handlu woskiem do felg możesz zapewnić im dodatkową ochronę, ale także w tym przypadku musisz bezwzględnie przestrzegać wskazówek producenta.
- 9 Unikaj myjni samochodowych z twardszymi szczotkami.

Nieprzestrzeganie powyższych wskazówek nie prowadzi generalnie do utraty uprawnień z tytułu gwarancji, ale może doprowadzić do uszkodzeń felg, które zgodnie z zamieszczonymi wyżej warunkami gwarancji nie są objęte gwarancją.

“Optyczna renowacja felg“ powoduje wygaśnięcie gwarancji

Niektóre warsztaty oferują optyczną renowację kół lub felg i obiecują naprawę uszkodzeń tym sposobem. Takie procesy są poważną, wpływającą na jakość i wytrzymałość felg ingerencją, np. przez obróbkę skrawaniem lub silne rozgrzewanie, i dlatego powodują wygaśnięcie gwarancji! Ze względów bezpieczeństwa z naciskiem odradzamy dokonywanie optycznej renowacji felg.

Bad Dürkheim, 13.05.2019

Producent:

 SUPERIOR INDUSTRIES

Superior Industries Production Poland Sp. z o.o.
ul. Ignacego Mościckiego 2
37-450 Stalowa Wola
Poland

Tel.: +48 158782502
Fax: +48 158782519
E-Mail: customerservice@supind.com

WWW.ANZIOWHEELS.COM