

**Gutachten 366-0180-14-WIRD/N8  
zur Erteilung eines Nachtrags zur ABE 49847**

**ANLAGE: 29**  
Hersteller: MAK S.p.A.

Radtyp: WF7570  
Stand: 25.09.2023



**Fahrzeughersteller**

**CHRYSLER (USA), CITROEN, FORD MOTOR, HYUNDAI, Hyundai Motor Company, HYUNDAI Motor Company, HYUNDAI MOTOR (CZ), HYUNDAI MOTOR EUROPE, KIA, KIA MOTORS (SK), MAZDA, Mazda Motor Corporation, Mazda Motor Logistics Europe, MITSUBISHI, PEUGEOT**

**Raddaten:**

Radgröße nach Norm : 7 1/2 J X 17 H2      Einpreßtiefe (mm) : 40  
Lochkreis (mm)/Lochzahl : 114,3/5      Zentrierart : Mittenzentrierung

**Technische Daten, Kurzfassung**

Ausführung	Ausführungsbezeichnung		Mitteln- och in mm	Zentrierring- werkstoff	zul. Rad- last in kg	zul. Abroll- umf. in mm	gültig ab Fertig- datum
	Kennzeichnung Rad	Kennzeichnung Zentrierring					
1143540671/FF	WF7570/FF PCD 114,3	Ø67.1-O-Ø76	67,1	Kunststoff	660	2251	04/14
1143540671/FF	WF7570/FF PCD 114,3	Ø67.1-O-Ø76	67,1	Kunststoff	705	2100	04/14

Im Fahrzeug vorgeschriebene Fahrzeugsysteme, z. B. Reifendruckkontrollsysteme, müssen nach Anbau der Sonderräder funktionsfähig bleiben.

Der Fahrzeughalter muss auf die Kontrolle des Anzugsmoments der Befestigungsmittel nach einer Wegstrecke von 50km hingewiesen werden.

**Verwendungsbereich/Fz-Hersteller : CHRYSLER (USA)**

Befestigungsteile : Kegelbundmutter M12x1,5, Kegelw. 60 Grad  
Zubehör : Nabenkappe: MAK 60; Kit: O4

Anzugsmoment der Befestigungsteile : 135 Nm

Verkaufsbezeichnung: **CALIBER,COMPASS,PATRIOT**

Fahrzeugtyp	Betriebserlaubnis	kW	Reifen	Auflagen zu Reifen	Auflagen
PK	e11*2001/116*0142*..	100 -125	215/60R17 96		Dodge Caliber; Frontantrieb; 10B; 11B; 11G; 11H; 12A; 51A; 71C; 71K; 721; 725; 729; 73C; 74A; 74H; 74P; 76S
PK	e11*2001/116*0142*..	100 -125	215/60R17 96 225/55R17 97		Jeep Patriot; Allradantrieb; Frontantrieb; 10B; 11B; 11G; 11H; 12A; 51A; 71C; 71K; 721; 725; 729; 73C; 74A; 74H; 74P; 76S

S22 49847\*08

**Gutachten 366-0180-14-WIRD/N8  
zur Erteilung eines Nachtrags zur ABE 49847**

**ANLAGE: 29**  
Hersteller: MAK S.p.A.

Radtyp: WF7570  
Stand: 25.09.2023



Seite: 2 von 67

Verkaufsbezeichnung: **SEBRING, AVENGER, FLAVIA**

Fahrzeugtyp	Betriebserlaubnis	kW	Reifen	Auflagen zu Reifen	Auflagen
JS	e11*2001/116*0143*..	103 - 138	215/60R17 96		Cabrio; Limousine; Frontantrieb; 10B; 11B; 11G; 11H; 12A; 51A; 71C; 71K; 721; 725; 729; 73C; 74A; 74H; 74P; 76S

**Verwendungsbereich/Fz-Hersteller : CITROEN**

Befestigungsteile : Kegelbundmutter M12x1,5, Kegelw. 60 Grad

Zubehör : Nabenkappe: MAK 60; Kit: O10

Anzugsmoment der Befestigungsteile : 108 Nm

Verkaufsbezeichnung: **C-CROSSER**

Fahrzeugtyp	Betriebserlaubnis	kW	Reifen	Auflagen zu Reifen	Auflagen
V*****	e2*2001/116*0358*..	115 - 125	215/60R17 96	5IE	Allradantrieb; 10B; 11B; 11G; 11H; 12A; 51A; 71C; 71K; 721; 725; 73C; 74A; 74H; 74P; 75I; 76S
			225/60R17 99		
			235/55R17 99	11A; 24J; 24M	
			235/60R17 102	11A; 24J; 24M	

Verkaufsbezeichnung: **CITROEN C4 AIRCROSS**

Fahrzeugtyp	Betriebserlaubnis	kW	Reifen	Auflagen zu Reifen	Auflagen
B	e2*2007/46*0117*..	84 - 110	215/60R17 96	11A; 27I	Kombi; Allradantrieb; Frontantrieb; 10B; 11B; 11G; 11H; 12A; 51A; 573; 71C; 71K; 721; 725; 729; 73C; 74A; 74H; 74P; 76S
			225/55R17 97	11A; 27I	
			225/60R17 99	11A; 27I	

**Verwendungsbereich/Fz-Hersteller : FORD MOTOR**

Befestigungsteile : Kegelbundmutter M12x1,5, Kegelw. 60 Grad

Zubehör : Nabenkappe: MAK 60; Kit: O4

Anzugsmoment der Befestigungsteile : 110 Nm

**Gutachten 366-0180-14-WIRD/N8  
zur Erteilung eines Nachtrags zur ABE 49847**

**ANLAGE: 29**  
Hersteller: MAK S.p.A.

Radtyp: WF7570  
Stand: 25.09.2023



Verkaufsbezeichnung: **FORD PROBE**

Fahrzeugtyp	Betriebserlaubnis	kW	Reifen	Auflagen zu Reifen	Auflagen
ECP	G571	85	225/45R17-90	11A; 54A	10B; 11B; 11G; 11H; 12A; 51A; 71C; 71K; 721; 725; 73C; 74A; 74H; 74P
			235/40R17-90	11A; 54A; 66A	
			245/40R17-91	11A; 24M; 54A; 66B	
		119	225/45R17-90		
			235/40R17-90	66A	
			245/40R17-91	11A; 24M; 66B	

**Verwendungsbereich/Fz-Hersteller : HYUNDAI, Hyundai Motor Company, HYUNDAI Motor Company, HYUNDAI MOTOR (CZ), HYUNDAI MOTOR EUROPE**

**Befestigungsteile** : Kegelbundmuttern M12x1,5, Kegelw. 60 Grad,  
für Typ : PDE; SX2 (Kegelbund)

**Zubehör** : Nabenkappe: MAK 60; Kit: O10

**Befestigungsteile** : Kegelbundmuttern M12x1,5, Kegelw. 60 Grad,  
für Typ : VF; XG; YN; TL; MD; JC-HME; FO; TLE-HME; FD; GDH; NF;  
NX4e; GDH-HME; TLE; ELH; FDH; GK; JM; LM; OSE; AE; JC; FS;  
FE; OS

**Zubehör** : Nabenkappe: MAK 60; Kit: O10

**Befestigungsteile** : Kegelbundmuttern M12x1,5, Kegelw. 60 Grad,  
für Typ : SM

**Zubehör** : Nabenkappe: MAK 60; Kit: O4

**Anzugsmoment der Befestigungsteile** : 100 Nm für Typ : FD; FDH; TL; TLE; TLE-HME  
107 Nm für Typ : AE; ELH; FS; GDH; GDH-HME; LM; MD; VF; YN  
110 Nm für Typ : FO; GK; JC; JC-HME; JM; NF; NX4e; SM; XG  
120 Nm für Typ : FE; PDE; SX2  
127 Nm für Typ : OS; OSE

Verkaufsbezeichnung: **ELANTRA**

Fahrzeugtyp	Betriebserlaubnis	kW	Reifen	Auflagen zu Reifen	Auflagen
MD	e4*2007/46*0254*..	94 - 97	215/40R17 87	11A; 24J; 26P; 27I	Stufenheck; Frontantrieb; 10B; 11B; 11G; 11H; 12A; 51A; 71C; 71K; 721; 725; 729; 73C; 74A; 74H; 74P
			215/45R17 87	11A; 24J; 26P; 27I	
			225/45R17 91	11A; 241; 246; 248; 26P; 27H; 27I	

Verkaufsbezeichnung: **HYUNDAI COUPE**

Fahrzeugtyp	Betriebserlaubnis	kW	Reifen	Auflagen zu Reifen	Auflagen
GK	e11*98/14*0186*..	77 - 123	205/50R17 89	11A; 21B; 22B	10B; 11B; 11G; 11H; 12A; 51A; 71C; 71K; 721; 725; 729; 73C; 74A; 74H; 74P
			215/45R17	51G	
			225/45R17 90	11A; 21B; 22B	

**Gutachten 366-0180-14-WIRD/N8  
zur Erteilung eines Nachtrags zur ABE 49847**

**ANLAGE: 29**  
Hersteller: MAK S.p.A.

Radtyp: WF7570  
Stand: 25.09.2023



Seite: 4 von 67

Verkaufsbezeichnung: **HYUNDAI SANTA FE**

Fahrzeugtyp	Betriebserlaubnis	kW	Reifen	Auflagen zu Reifen	Auflagen
SM	e11*98/14*0162*..	82 - 107	225/55R17 97	HAV	10B; 11B; 11G; 11H;
			235/50R17 96	HAV	12A; 51A; 71C; 71K;
			235/55R17 99	HAV	721; 725; 73C; 74A;
		82 - 127	225/60R17 99	HAW	74H; 74P; 75I
			235/65R17 104	HAW; 11A; 54A	

Verkaufsbezeichnung: **HYUNDAI SONATA**

Fahrzeugtyp	Betriebserlaubnis	kW	Reifen	Auflagen zu Reifen	Auflagen
NF	e11*2001/116*0241*..	100 - 184	215/50R17 91W		Limousine;
			215/55R17 94		Frontantrieb;
			225/50R17 94	11A; 22I; 24J	10B; 11B; 11G; 11H;
			235/45R17 94		12A; 51A; 71C; 71K;
			245/45R17 95	11A; 22I; 24J	721; 725; 729; 73C; 74A; 74H; 74P

Verkaufsbezeichnung: **HYUNDAI TRAJET**

Fahrzeugtyp	Betriebserlaubnis	kW	Reifen	Auflagen zu Reifen	Auflagen
FO	e11*98/14*0130*..	82 - 127	225/50R17 94	11A; 21B; 367	10B; 11B; 11G; 11H;
			235/45R17 94	11A; 21B; 24J; 367	12A; 51A; 71C; 71K; 721; 725; 73C; 74A; 74H; 74P; 75I

Verkaufsbezeichnung: **HYUNDAI TUCSON**

Fahrzeugtyp	Betriebserlaubnis	kW	Reifen	Auflagen zu Reifen	Auflagen
JM	e4*2001/116*0087*..	82 - 129	225/55R17 97	11A; 24J; 24M	Allradantrieb;
			235/55R17 99	11A; 24D; 24J; 362	Frontantrieb; 10B; 11B; 11G; 11H; 12A; 51A; 71C; 71K; 721; 725; 73C; 74A; 74H; 74P

Verkaufsbezeichnung: **IONIQ**

Fahrzeugtyp	Betriebserlaubnis	kW	Reifen	Auflagen zu Reifen	Auflagen
AE	e4*2007/46*1157*..	25 - 100	205/50R17 89	11A; 24J; 24M; 26B; 26J; 27F	Frontantrieb; 10B; 11B; 11G; 11H;
			215/45R17 91	11A; 245; 248; 26B; 26J; 27F	12A; 51A; 71C; 71K; 721; 725; 73C; 74A;
			225/45R17 91	11A; 24J; 24M; 26B; 26J; 27F	74H; 74P

Verkaufsbezeichnung: **IX20**

Fahrzeugtyp	Betriebserlaubnis	kW	Reifen	Auflagen zu Reifen	Auflagen
JC	e4*2007/46*0207*..	57 - 94	205/45R17 88	11A; 24J; 248	Schrägheck 4-türig;
JC-HME	e4*2007/46*0223*..		205/50R17 89	11A; 21P; 22I; 24M; 241; 246	Frontantrieb; 10B; 11B; 11G; 11H;
	e13*2007/46*1605*..		215/45R17 87	11A; 21P; 24J; 248	12A; 51A; 71C; 71K;
			225/45R17 91	11A; 21P; 22I; 24M; 241; 246	721; 725; 729; 73C; 74A; 74H; 74P
			235/45R17 94	11A; 21B; 22I; 24C; 244; 247	

**Gutachten 366-0180-14-WIRD/N8  
zur Erteilung eines Nachtrags zur ABE 49847**

**ANLAGE: 29**  
Hersteller: MAK S.p.A.

Radtyp: WF7570  
Stand: 25.09.2023



Verkaufsbezeichnung: **IX35, TUCSON, LM**

Fahrzeugtyp	Betriebserlaubnis	kW	Reifen	Auflagen zu Reifen	Auflagen
ELH	e11*2007/46*0192*..	85 - 135	215/60R17 96	11A; 246; 51J	auch Facelift 2013; Allradantrieb; Frontantrieb; 10B; 11B; 11G; 11H; 12A; 51A; 573; 71C; 71K; 721; 725; 73C; 74A; 74H; 74P; 76S
LM	e11*2007/46*0128*..		215/65R17 99	11A; 246; 51J	
			225/60R17 99	11A; 24J; 248; 260	
			235/55R17 99	11A; 24J; 248; 260; 270	

Verkaufsbezeichnung: **i30**

Fahrzeugtyp	Betriebserlaubnis	kW	Reifen	Auflagen zu Reifen	Auflagen
GDH	e11*2007/46*0337*..	66 - 100	205/45R17 88	11A; 248	Kombi; Schrägheck; 3- türlich; 5-türlich; Frontantrieb; 10B; 11B; 11G; 11H; 12A; 51A; 71C; 71K; 721; 725; 729; 73C; 74A; 74H; 74P
GDH-HME	e11*2007/46*0338*.. e13*2007/46*1604*..		205/50R17 89	11A; 24J; 248	
			215/45R17 87	11A; 248	
			225/45R17 91	11A; 24J; 248	
			235/45R17 94	11A; 22M; 24J; 244; 247; 26P	

Verkaufsbezeichnung: **i30, i30CW**

Fahrzeugtyp	Betriebserlaubnis	kW	Reifen	Auflagen zu Reifen	Auflagen
FD	e11*2001/116*0313*..	66 - 105	205/45R17 88	11A; 22M; 24J; 24M; 51J	Nicht i 30CW (Kombi); Frontantrieb; 10B; 11B; 11G; 11H; 12A; 51A; 71C; 71K; 721; 725; 73C; 74A; 74H; 74P
FDH	e11*2001/116*0343*..		205/50R17 89	11A; 21P; 22M; 24D; 24J; 51J	
			215/45R17 87	11A; 22M; 24J; 24M; 5ET	
			225/45R17 91	11A; 21P; 22M; 24D; 24J	
FD	e11*2001/116*0313*..	66 - 105	205/45R17 88	11A; 24J; 24M; 51J	i 30CW (Kombi); Frontantrieb; 10B; 11B; 11G; 11H; 12A; 51A; 71C; 71K; 721; 725; 73C; 74A; 74H; 74P
FDH	e11*2001/116*0343*..		205/50R17 89	11A; 24D; 24J; 51J	
			215/45R17 87	11A; 24J; 24M; 5ET	
			225/45R17 91	11A; 24D; 24J	

Verkaufsbezeichnung: **i30, i30N**

Fahrzeugtyp	Betriebserlaubnis	kW	Reifen	Auflagen zu Reifen	Auflagen
PDE	e11*2007/46*3807*.. e5*2007/46*1075*..	70 - 118	205/45R17 88		i30 Fastback; Kombilimousine; Schrägheck; 5-türlich; 10B; 11B; 11G; 11H; 12A; 51A; 71C; 71K; 721; 725; 73C; 74A; 74H; 74P; 76S
			205/50R17 89	11A; 24J; 248; 26B; 26N; 27H	
			215/45R17 87	11A; 24J; 248; 26N; 26P	
			225/45R17 91	11A; 24J; 248; 26B; 26N; 27H	
			235/45R17 94	11A; 24J; 24M; 26B; 26J; 27H	

**Gutachten 366-0180-14-WIRD/N8  
zur Erteilung eines Nachtrags zur ABE 49847**

**ANLAGE: 29**  
Hersteller: MAK S.p.A.

Radtyp: WF7570  
Stand: 25.09.2023



Verkaufsbezeichnung: **i40**

Fahrzeugtyp	Betriebserlaubnis	kW	Reifen	Auflagen zu Reifen	Auflagen
VF	e4*2007/46*0263*.. e4*2007/46*0264*..	85 - 131	205/50R17 93		Kombi; Limousine; Frontantrieb; 10B; 11B; 11G; 11H; 12A; 51A; 71C; 71K; 721; 725; 729; 73C; 74A; 74H; 74P; 76S
			205/55R17 91		
			215/50R17 95	11A; 248; 26P	
			225/45R17 91	67S	
			225/50R17 94	11A; 24J; 24M; 26P; 27H; 67F	
			235/45R17 94	11A; 248; 26P; 68A	
			245/45R17 95	11A; 24J; 24M; 26P; 27H; 67R; 67T	

Verkaufsbezeichnung: **Kona, Kauai**

Fahrzeugtyp	Betriebserlaubnis	kW	Reifen	Auflagen zu Reifen	Auflagen
OSE	e4*2007/46*1522*..	26 - 28	205/50R17 89	11A; 248; 26P	KONA EV; Frontantrieb; Höchste Dreißig- Minuten-Leistung; 10B; 11B; 11G; 11H; 12A; 51A; 71C; 71K; 721; 725; 73C; 74A; 74H; 74P; 76S
			205/55R17 91	11A; 248; 26P	
			205/60R17 93		
			215/50R17 91	11A; 24J; 248; 26P	
			215/55R17 94	11A; 24J; 248; 26P	
			225/50R17 94	11A; 24J; 24M; 26N; 26P	
			235/45R17 94	11A; 24J; 248; 26P	
			235/50R17 96	11A; 24J; 244; 247; 26B; 26N; 27H	
			245/45R17 95	11A; 24J; 24M; 26N; 26P	
245/50R17 99	11A; 24C; 244; 247; 26B; 26J; 27H				
SX2	e4*2018/858*00153*..	77 - 88	205/60R17 93	11A; 246; 248; 26P	mit Radhausverbreiterung (Flap) Serie; Allradantrieb; Frontantrieb; nicht Elektro; inkl. Hybrid; 10B; 11B; 11G; 11H; 12A; 51A; 71C; 71K; 721; 725; 73C; 74A; 74H; 74P; 76S; 77E
			205/65R17 96	11A; 246; 248; 26P	
		77 - 146	215/60R17 96	11A; 24J; 248; 26B; 271	
			225/55R17 97	11A; 24J; 248; 26B; 271	

S22 49847\*08

**Gutachten 366-0180-14-WIRD/N8  
zur Erteilung eines Nachtrags zur ABE 49847**

**ANLAGE: 29**  
Hersteller: MAK S.p.A.

Radtyp: WF7570  
Stand: 25.09.2023



Verkaufsbezeichnung: **Kona, Kauai, Kona N, Kauai N**

Fahrzeugtyp	Betriebserlaubnis	kW	Reifen	Auflagen zu Reifen	Auflagen
OS	e4*2007/46*1259*..	77 - 146	205/50R17 89	11A; 248; 26P	KONA; nicht KONA EV; Allradantrieb; Frontantrieb; 10B; 11B; 11G; 11H; 12A; 51A; 71C; 71K; 721; 725; 73C; 74A; 74H; 74P; 76S
			205/55R17 91	11A; 248; 26P	
			205/60R17 93		
			215/50R17 91	11A; 24J; 248; 26P	
			215/55R17 94	11A; 24J; 248; 26P	
			225/50R17 94	11A; 24J; 24M; 26N; 26P	
			235/45R17 94	11A; 24J; 248; 26P	
			235/50R17 96	11A; 24J; 244; 247; 26B; 26N; 27H	
			245/45R17 95	11A; 24J; 24M; 26N; 26P	
245/50R17 99	11A; 24C; 244; 247; 26B; 26J; 27H				
OS	e4*2007/46*1259*..	26 - 28	205/50R17 89	11A; 248; 26P	KONA EV; Frontantrieb; Höchste Dreißig- Minuten-Leistung; 10B; 11B; 11G; 11H; 12A; 51A; 71C; 71K; 721; 725; 73C; 74A; 74H; 74P; 76S
			205/55R17 91	11A; 248; 26P	
			205/60R17 93		
			215/50R17 91	11A; 24J; 248; 26P	
			215/55R17 94	11A; 24J; 248; 26P	
			225/50R17 94	11A; 24J; 24M; 26N; 26P	
			235/45R17 94	11A; 24J; 248; 26P	
			235/50R17 96	11A; 24J; 244; 247; 26B; 26N; 27H	
			245/45R17 95	11A; 24J; 24M; 26N; 26P	
245/50R17 99	11A; 24C; 244; 247; 26B; 26J; 27H				

Verkaufsbezeichnung: **NEXO**

Fahrzeugtyp	Betriebserlaubnis	kW	Reifen	Auflagen zu Reifen	Auflagen
FE	e9*2007/46*6592*..	32	225/60R17 99	11A; 26P	Wasserstoffbetrieb; Frontantrieb; 10B; 11B; 11G; 11H; 12A; 51A; 71C; 71K; 721; 725; 73C; 74A; 74H; 74P; 76S
			235/55R17 99	11A; 245; 26P	
			245/55R17 102	11A; 24J; 247; 26B; 26N	

Verkaufsbezeichnung: **TUCSON, ix35**

Fahrzeugtyp	Betriebserlaubnis	kW	Reifen	Auflagen zu Reifen	Auflagen
NX4e	e5*2018/858*00001*..	85 - 132	215/65R17 99	12R	Allradantrieb; Frontantrieb; inkl. Hybrid; 10B; 11B; 11G; 11H; 51A; 71C; 71K; 721; 725; 73C; 74A; 74H; 74P; 76S
			225/60R17 99	11A; 12A; 246; 248	
			225/65R17 101	11A; 12A; 246; 248	
			235/60R17 102	11A; 12A; 24J; 248; 26P	

**Gutachten 366-0180-14-WIRD/N8  
zur Erteilung eines Nachtrags zur ABE 49847**

**ANLAGE: 29**  
Hersteller: MAK S.p.A.

Radtyp: WF7570  
Stand: 25.09.2023



Seite: 8 von 67

Verkaufsbezeichnung: **TUCSON, IX35**

Fahrzeugtyp	Betriebserlaubnis	kW	Reifen	Auflagen zu Reifen	Auflagen
TL TLE	e11*2007/46*2711*.. e5*2007/46*1084*.. e11*2007/46*2724*..	85 - 136	215/60R17 96	nur wenn 16" Bereifung serienmäßig; 11A; 245; 248	10B; 11B; 11G; 11H; 12A; 51A; 71C; 71K; 721; 725; 73C; 74A;
TLE-HME	e5*2007/46*1076*.. e13*2007/46*1612*..		215/65R17 99	nur wenn 16" Bereifung serienmäßig; 11A; 245; 248	74H; 74P

Verkaufsbezeichnung: **VELOSTER**

Fahrzeugtyp	Betriebserlaubnis	kW	Reifen	Auflagen zu Reifen	Auflagen
FS	e11*2007/46*0194*..	97 - 137	215/45R17 87 225/45R17 91	11A; 27H 11A; 246; 248; 27H	Schrägheck; Frontantrieb; 10B; 11B; 11G; 11H; 12A; 51A; 71C; 71K; 721; 725; 729; 73C; 74A; 74H; 74P; 76S

Verkaufsbezeichnung: **VENGA**

Fahrzeugtyp	Betriebserlaubnis	kW	Reifen	Auflagen zu Reifen	Auflagen
YN YNS	e4*2007/46*0130*.. e4*2007/46*0131*.. e4*2007/46*0261*.. e4*2007/46*0262*..	55 - 94	205/50R17 89 215/45R17 87 225/45R17 91 235/45R17 94	11A; 22I; 24J; 24M 11A; 24J; 248 11A; 22I; 24J; 24M 11A; 22I; 241; 244; 246; 247; 270	Schrägheck; Frontantrieb; 10B; 11B; 11G; 11H; 12A; 51A; 71C; 71K; 721; 725; 729; 73C; 74A; 74H; 74P

Verkaufsbezeichnung: **XG250, XG300, XG350**

Fahrzeugtyp	Betriebserlaubnis	kW	Reifen	Auflagen zu Reifen	Auflagen
XG	e11*98/14*0109*..	123 - 145	205/50R17 91W 225/45R17 91W	11A; 22L 11A; 22L	ab e11*98/14*0109*05; 10B; 11B; 11G; 11H; 12A; 51A; 71C; 71K; 721; 725; 73C; 74A; 74H; 74P

**Verwendungsbereich/Fz-Hersteller : KIA**

Befestigungsteile : Kegelbundmuttern M12x1,5, Kegelw. 60 Grad,  
für Typ : DE (Kegelbund)

Zubehör : Nabenkappe: MAK 60; Kit: O10

Befestigungsteile : Kegelbundmuttern M12x1,5, Kegelw. 60 Grad,  
für Typ : SG2; QL; JE; SLS; PS; AM; SL; PSEV; TF; FG; UP; SK3;  
GE; JES; DE

Zubehör : Nabenkappe: MAK 60; Kit: O10



**Gutachten 366-0180-14-WIRD/N8  
zur Erteilung eines Nachtrags zur ABE 49847**

**ANLAGE: 29**  
Hersteller: MAK S.p.A.

Radtyp: WF7570  
Stand: 25.09.2023



Seite: 9 von 67

Befestigungsteile : Kegelbundmuttern M12x1,5, Kegelw. 60 Grad,  
für Typ : LD

Zubehör : Nabenkappe: MAK 60; Kit: O4

Anzugsmoment der Befestigungsteile : 105 Nm für Typ : AM  
107 Nm für Typ : FG; SK3; SL; SLS  
108 Nm für Typ : PS; PSEV; TF  
110 Nm für Typ : GE; JE; JES; LD; UP  
120 Nm für Typ : DE; QL; SG2

Verkaufsbezeichnung: **CARENS,UN**

Fahrzeugtyp	Betriebserlaubnis	kW	Reifen	Auflagen zu Reifen	Auflagen
FG	e4*2001/116*0114*..	84 - 107	205/50R17 93	51J	Frontantrieb; 10B; 11B; 11G; 11H; 12A; 51A; 71C; 71K; 721; 725; 73C; 74A; 74H; 74P
			205/55R17 91	51J	
			215/50R17 91	11A; 22M; 51J	
			215/55R17 94	11A; 22M; 51J	
			225/45R17 91		
			225/50R17	11A; 22M; 24J; 24M; 51G	
		235/45R17 94	11A; 22M		

Verkaufsbezeichnung: **KIA CARNIVAL**

Fahrzeugtyp	Betriebserlaubnis	kW	Reifen	Auflagen zu Reifen	Auflagen
UP	e11*98/14*0112*..	106 - 110	235/45R17 97	11A; 24J	ab e11*98/14*0112*11; 10B; 11B; 11G; 11H; 12A; 51A; 71C; 71K; 721; 725; 73C; 74A; 74H; 74P; 75I

Verkaufsbezeichnung: **KIA MAGENTIS, MG, OPTIMA**

Fahrzeugtyp	Betriebserlaubnis	kW	Reifen	Auflagen zu Reifen	Auflagen
GE	e4*2001/116*0100*..	100 - 106	205/50R17 89	51J	nur bis e4*2001/116*0100*06; 10B; 11B; 11G; 11H; 12A; 51A; 71C; 71K; 721; 725; 73C; 74A; 74H; 74P
		100 - 138	215/50R17 91		
			225/45R17 90		
			235/45R17 93		

Verkaufsbezeichnung: **KIA OPIRUS,GH**

Fahrzeugtyp	Betriebserlaubnis	kW	Reifen	Auflagen zu Reifen	Auflagen
LD	e4*2001/116*0075*..	137 - 149	225/55R17 97		10B; 11B; 11G; 11H; 12A; 51A; 71C; 71K; 721; 725; 73C; 74A; 74H; 74P; 75I
			235/50R17 96W	11A; 24J	

**Gutachten 366-0180-14-WIRD/N8  
zur Erteilung eines Nachtrags zur ABE 49847**



**ANLAGE: 29**  
Hersteller: MAK S.p.A.

Radtyp: WF7570  
Stand: 25.09.2023

Verkaufsbezeichnung: **KIA SPORTAGE**

Fahrzeugtyp	Betriebserlaubnis	kW	Reifen	Auflagen zu Reifen	Auflagen
JE	e4*2001/116*0089*..	82 - 129	225/55R17 97	11A; 24K	Allradantrieb; Frontantrieb; 10B; 11B; 11G; 11H; 12A; 51A; 71C; 71K; 721; 725; 73C; 74A; 74H; 74P
JES	e4*2001/116*0120*..		235/55R17 99	11A; 24K	
QLE	e11*2007/46*3144*.. e5*2007/46*1081*..	85 - 136	215/60R17 96	11A; 248	Allradantrieb; Frontantrieb; 10B; 11B; 11G; 11H; 12A; 51A; 71C; 71K; 721; 725; 73C; 74A; 74H; 74P
			215/65R17 99	11A; 248	
			225/60R17 99	11A; 24J; 248; 26P	
			235/55R17 99	11A; 24J; 24M; 26P; 27I	
			235/60R17 102	11A; 24J; 24M; 26N; 26P; 27I	

Verkaufsbezeichnung: **NIRO**

Fahrzeugtyp	Betriebserlaubnis	kW	Reifen	Auflagen zu Reifen	Auflagen
SG2	e9*2018/858*11241*..	77 - 78	205/50R17 89	11A; 246; 248; 26B; 27H; 27I	Frontantrieb; Hybrid; 10B; 11B; 11G; 11H; 12A; 51A; 71C; 71K; 721; 725; 73C; 74A; 74H; 74P; 76S
			205/55R17 91	11A; 246; 248; 26B; 27H; 27I	
			215/50R17 91	11A; 24J; 24M; 26B; 27B; 27H	
			215/55R17 94	11A; 24J; 24M; 26B; 27B; 27H	
			225/50R17 94	11A; 24J; 244; 247; 26B; 27B; 27H	
			235/45R17 94	11A; 24J; 24M; 26B; 27B; 27H	
			235/50R17 96	11A; 242; 244; 245; 247; 26B; 26N; 27B; 27F	
			245/45R17 95	11A; 24J; 244; 247; 26B; 27B; 27H	
SG2	e9*2018/858*11241*..	50 - 59	215/55R17 94	11A; 24J; 24M; 26B; 27B; 27H	Frontantrieb; Elektro; 10B; 11B; 11G; 11H; 12A; 51A; 71C; 71K; 721; 725; 73C; 74A; 74H; 74P; 76S
			225/50R17 94	11A; 24J; 244; 247; 26B; 27B; 27H	
			235/50R17 96	11A; 241; 244; 246; 247; 26B; 26N; 27B; 27F	
			245/45R17 95	11A; 24J; 244; 247; 26B; 27B; 27H	

S22 49847\*08

**Gutachten 366-0180-14-WIRD/N8  
zur Erteilung eines Nachtrags zur ABE 49847**



**ANLAGE: 29**  
Hersteller: MAK S.p.A.

Radtyp: WF7570  
Stand: 25.09.2023

Verkaufsbezeichnung: **Niro, Niro Plus**

Fahrzeugtyp	Betriebserlaubnis	kW	Reifen	Auflagen zu Reifen	Auflagen
DE	e4*2007/46*1139*..	27 - 29	215/55R17 94	11A; 24J; 248; 26B; 26N; 27H	nicht Niro Plus; Frontantrieb; 10B; 11B; 11G; 11H; 12A; 51A; 71C; 71K; 721; 725; 73C; 74A; 74H; 74P
			225/50R17 94	11A; 24J; 24M; 26B; 26N; 27F	
			235/50R17 96	11A; 24J; 24M; 26B; 26J; 27F	
			245/45R17 95	11A; 24J; 24M; 26B; 26N; 27F	
DE	e4*2007/46*1139*..	77	205/50R17 89	11A; 26P; 27H	nicht Niro Plus; Frontantrieb; 10B; 11B; 11G; 11H; 12A; 51A; 71C; 71K; 721; 725; 73C; 74A; 74H; 74P; 76S
			205/55R17 91	11A; 26P; 27H	
			215/50R17 91	11A; 26P; 27H	
			215/55R17 94	11A; 26B; 26N; 27H	
			225/50R17 94	11A; 24J; 24M; 26B; 26N; 27F	
			235/45R17 94	11A; 26P; 27H	
			245/45R17 95	11A; 24J; 24M; 26B; 26N; 27F	

Verkaufsbezeichnung: **OPTIMA**

Fahrzeugtyp	Betriebserlaubnis	kW	Reifen	Auflagen zu Reifen	Auflagen
TF	e4*2007/46*0255*..	100 - 121	205/55R17 91		Limousine; Stufenheck; Frontantrieb; 10B; 11B; 11G; 11H; 12A; 51A; 71C; 71K; 721; 725; 729; 73C; 74A; 74H; 74P; 76S
			215/50R17 91		
			215/55R17 94		
			225/45R17 91		
			225/50R17 94	11A; 24J; 248; 26P	
			235/45R17 94		
			235/50R17 96	11A; 24J; 248; 26P	
			245/45R17 95	11A; 24J; 248; 26P; 67R; 67T	

Verkaufsbezeichnung: **SOUL**

Fahrzeugtyp	Betriebserlaubnis	kW	Reifen	Auflagen zu Reifen	Auflagen
AM	e4*2001/116*0139*... e4*2007/46*0133*..	85 - 103	205/50R17 89	11A; 24J; 248; 51J	Frontantrieb; 10B; 11B; 11G; 11H; 12A; 51A; 71C; 71K; 721; 725; 729; 73C; 74A; 74H; 74P; 76S
			215/45R17 87	11A; 24J; 248; 51J	
			225/45R17 91	11A; 24J; 248	
			225/50R17 94	11A; 24C; 244; 54F	
			235/45R17 94	11A; 24J; 248	
			245/45R17 95	11A; 24C; 244	
PS	e4*2007/46*0825*..	91 - 113	205/50R17 89	11A; 248; 26P	nur mit Radabdeckung Serie; Frontantrieb; 10B; 11B; 11G; 11H; 12A; 51A; 71C; 71K; 721; 725; 73C; 74A; 74H; 74P; 76S
			205/55R17 91	11A; 248; 26P	
			215/50R17 91	11A; 248; 26P	
			215/55R17 94	11A; 248; 26N; 26P; 27H	
			225/50R17 94	11A; 245; 248; 26B; 26N; 27H	
			235/45R17 94	11A; 248; 26P	
			245/45R17 95	11A; 245; 248; 26B; 26N; 27H	

**Gutachten 366-0180-14-WIRD/N8  
zur Erteilung eines Nachtrags zur ABE 49847**

**ANLAGE: 29**  
Hersteller: MAK S.p.A.

Radtyp: WF7570  
Stand: 25.09.2023



Verkaufsbezeichnung: **SOUL**

Fahrzeugtyp	Betriebserlaubnis	kW	Reifen	Auflagen zu Reifen	Auflagen
PS PSEV	e4*2007/46*0825*.. e9*2007/46*6160*..	24 - 113	205/50R17 89	11A; 24J; 248; 26P	Ohne Radhausverbreiter. Serie; Frontantrieb; 10B; 11B; 11G; 11H; 12A; 51A; 71C; 71K; 721; 725; 73C; 74A; 74H; 74P; 76S
			205/55R17 91	11A; 24J; 248; 26P	
			215/50R17 91	11A; 24J; 248; 26P	
			215/55R17 94	11A; 24J; 248; 26N; 26P; 27H	
			225/50R17 94	11A; 241; 244; 246; 247; 26B; 26N; 27H	
			235/45R17 94	11A; 24J; 248; 26P	
			245/45R17 95	11A; 241; 244; 246; 247; 26B; 26N; 27H	
SK3	e4*2007/46*1365*..	27 - 29	215/55R17 94	11A; 24J; 248; 26P; 27H	Frontantrieb; 10B; 11B; 11G; 11H; 12A; 51A; 71C; 71K; 721; 725; 73C; 74A; 74H; 74P
			225/50R17 94	11A; 24J; 24M; 26N; 26P; 27H	
			235/50R17 96	11A; 241; 244; 246; 247; 26B; 26N; 27F	
			245/45R17 95	11A; 24J; 24M; 26N; 26P; 27H	

Verkaufsbezeichnung: **Sportage**

Fahrzeugtyp	Betriebserlaubnis	kW	Reifen	Auflagen zu Reifen	Auflagen
QL	e11*2007/46*3139*..	85 - 136	215/60R17 96	11A; 248	Allradantrieb; Frontantrieb; 10B; 11B; 11G; 11H; 12A; 51A; 71C; 71K; 721; 725; 73C; 74A; 74H; 74P
			215/65R17 99	11A; 248	
			225/60R17 99	11A; 24J; 248; 26P	
			235/55R17 99	11A; 24J; 24M; 26P; 27I	
			235/60R17 102	11A; 24J; 24M; 26N; 26P; 27I	

Verkaufsbezeichnung: **SPORTAGE,SL**

Fahrzeugtyp	Betriebserlaubnis	kW	Reifen	Auflagen zu Reifen	Auflagen
SL	e11*2007/46*0166*..	85 - 135	215/60R17 96	51J	Allradantrieb; Frontantrieb; 10B; 11B; 11G; 11H; 12A; 51A; 573; 71C; 71K; 721; 725; 729; 73C; 74A; 74H; 74P; 76S
			215/65R17 99	51J	
			225/55R17 97		
			225/60R17 99		

Verkaufsbezeichnung: **SPORTAGE,SL,SLS**

Fahrzeugtyp	Betriebserlaubnis	kW	Reifen	Auflagen zu Reifen	Auflagen
SLS	e11*2007/46*0136*..	85 - 135	215/60R17 96	51J	Allradantrieb; Frontantrieb; 10B; 11B; 11G; 11H; 12A; 51A; 573; 71C; 71K; 721; 725; 729; 73C; 74A; 74H; 74P; 76S
			215/65R17 99	51J	
			225/55R17 97		
			225/60R17 99		

**Gutachten 366-0180-14-WIRD/N8  
zur Erteilung eines Nachtrags zur ABE 49847**

**ANLAGE: 29**  
Hersteller: MAK S.p.A.

Radtyp: WF7570  
Stand: 25.09.2023



**Verwendungsbereich/Fz-Hersteller : KIA MOTORS (SK)**

Befestigungsteile : Kegelbundmutter M12x1,5, Kegelw. 60 Grad

Zubehör : Nabenkappe: MAK 60; Kit: O10

Anzugsmoment der Befestigungsteile : 100 Nm für Typ : RP  
107 Nm für Typ : EL; JD; YNS  
108 Nm für Typ : ED  
120 Nm für Typ : CD; QLE  
130 Nm für Typ : NQ5e

Verkaufsbezeichnung: **Carens, Rondo**

Fahrzeugtyp	Betriebserlaubnis	kW	Reifen	Auflagen zu Reifen	Auflagen
RP	e4*2007/46*0633*..	85 - 130	215/45R17 91	11A; 248	Kombi; Frontantrieb; 10B; 11B; 11G; 11H; 12A; 51A; 71C; 71K; 721; 725; 73C; 74A; 74H; 74P; 76S
			225/45R17 91	11A; 24J; 248; 27H	
			225/50R17 94	11A; 24J; 244; 247; 26P; 27F	
			235/45R17 94	11A; 24J; 24M; 26P; 27H	
			235/50R17 96	11A; 24C; 244; 247; 26B; 26N; 27F	
245/45R17 95	11A; 24J; 244; 247; 26P; 27F				

Verkaufsbezeichnung: **CEE'D**

Fahrzeugtyp	Betriebserlaubnis	kW	Reifen	Auflagen zu Reifen	Auflagen
ED	e4*2001/116*0121*..	66 - 106	205/45R17 88	11A; 24J; 24M; 51J	Pro Cee'd (2-türig Schrägheck); Frontantrieb; 10B; 11B; 11G; 11H; 12A; 51A; 71C; 71K; 721; 725; 73C; 74A; 74H; 74P
			205/50R17 89	11A; 22M; 24D; 24J; 51J	
			215/45R17 87	11A; 24J; 24M; 5ET	
			225/45R17 91	11A; 22M; 24D; 24J	
ED	e4*2001/116*0121*.., e4*2007/46*0132*..	66 - 106	205/45R17 88	11A; 24J; 24M; 51J	Sporty wagon (Kombi); Cee'd (4-türig Schrägheck); Frontantrieb; 10B; 11B; 11G; 11H; 12A; 51A; 71C; 71K; 721; 725; 73C; 74A; 74H; 74P
			205/50R17 89	11A; 22M; 24J; 24M; 51J	
			215/45R17 87	11A; 22M; 24J; 24M; 5ET	
			225/45R17 91	11A; 22M; 24J; 24M	
JD	e4*2007/46*0496*.., e4*2007/46*0497*..	66 - 100	205/45R17 88	11A; 246; 248; 26P; 27H	Kombi; Van; Schrägheck; 3-türig; 5-türig; Frontantrieb; 10B; 11B; 11G; 11H; 12A; 51A; 71C; 71K; 721; 725; 73C; 74A; 74H; 74P
			205/50R17 89	11A; 24J; 248; 26B; 26N; 27F	
			215/45R17 87	11A; 24J; 248; 26N; 26P; 27H	
			225/40R17 86	11A; 24J; 248; 26B; 26N; 27F	
			225/45R17 91	11A; 24J; 248; 26B; 26N; 27F	
			235/45R17 94	11A; 242; 244; 245; 247; 26B; 26J; 27F	

S22 49847\*08

**Gutachten 366-0180-14-WIRD/N8  
zur Erteilung eines Nachtrags zur ABE 49847**

**ANLAGE: 29**  
Hersteller: MAK S.p.A.

Radtyp: WF7570  
Stand: 25.09.2023



Verkaufsbezeichnung: **Ceed, ProCeed, XCeed**

Fahrzeugtyp	Betriebserlaubnis	kW	Reifen	Auflagen zu Reifen	Auflagen
CD	e4*2007/46*1299*..	73 - 118	205/45R17 88	11A; 24J; 26N; 26P	CEED; PRO CEED; nicht Xceed; Kombi; Schräghecklimousine; Frontantrieb; inkl. Hybrid; 10B; 11B; 11G; 11H; 12A; 51A; 71C; 71K; 721; 725; 73C; 74A; 74H; 74P
			205/50R17 89	11A; 24J; 248; 26B; 26J; 27H	
			215/45R17 87	11A; 24J; 248; 26B; 26J; 27H	
			225/45R17 91	11A; 24J; 248; 26B; 26J; 27H	
CD	e4*2007/46*1299*..	77 - 150	205/50R17 89		Xceed; Frontantrieb; inkl. Hybrid; 10B; 11B; 11G; 11H; 12A; 51A; 71C; 71K; 721; 725; 73C; 74A; 74H; 74P
			205/55R17 91		
			205/60R17 93		
			215/50R17 91	11A; 246	
			215/55R17 94	11A; 246	
			225/50R17 94	11A; 24J; 26P	
			235/50R17 96	11A; 24J; 26P; 27I	

Verkaufsbezeichnung: **ix35,TUCSON, LM**

Fahrzeugtyp	Betriebserlaubnis	kW	Reifen	Auflagen zu Reifen	Auflagen
EL	e11*2007/46*0104*..	85 - 135	215/60R17 96	11A; 246; 51J	Allradantrieb; Frontantrieb; 10B; 11B; 11G; 11H; 12A; 51A; 573; 71C; 71K; 721; 725; 73C; 74A; 74H; 74P; 76S
			215/65R17 99	11A; 246; 51J	
			225/60R17 99	11A; 24J; 248; 260	
			235/55R17 99	11A; 24J; 248; 260; 270	

Verkaufsbezeichnung: **KIA SPORTAGE**

Fahrzeugtyp	Betriebserlaubnis	kW	Reifen	Auflagen zu Reifen	Auflagen
JE JES	e4*2001/116*0089*.. e4*2001/116*0120*..	82 - 129	225/55R17 97	11A; 24K	Allradantrieb; Frontantrieb; 10B; 11B; 11G; 11H; 12A; 51A; 71C; 71K; 721; 725; 73C; 74A; 74H; 74P
			235/55R17 99	11A; 24K	
QLE	e11*2007/46*3144*.. e5*2007/46*1081*..	85 - 136	215/60R17 96	11A; 248	Allradantrieb; Frontantrieb; 10B; 11B; 11G; 11H; 12A; 51A; 71C; 71K; 721; 725; 73C; 74A; 74H; 74P
			215/65R17 99	11A; 248	
			225/60R17 99	11A; 24J; 248; 26P	
			235/55R17 99	11A; 24J; 24M; 26P; 27I	
			235/60R17 102	11A; 24J; 24M; 26N; 26P; 27I	

**Gutachten 366-0180-14-WIRD/N8  
zur Erteilung eines Nachtrags zur ABE 49847**

**ANLAGE: 29**  
Hersteller: MAK S.p.A.

Radtyp: WF7570  
Stand: 25.09.2023



Seite: 15 von 67

Verkaufsbezeichnung: **SPORTAGE**

Fahrzeugtyp	Betriebserlaubnis	kW	Reifen	Auflagen zu Reifen	Auflagen
NQ5e	e4*2018/858*00079*..	85 - 133	215/65R17 99	11A; 26P	Allradantrieb; Frontantrieb; inkl. Hybrid; 10B; 11B; 11G; 11H; 12A; 51A; 71C; 71K; 721; 725; 73C; 74A; 74H; 74P; 76S
			225/60R17 99	11A; 26P	

Verkaufsbezeichnung: **VENGA**

Fahrzeugtyp	Betriebserlaubnis	kW	Reifen	Auflagen zu Reifen	Auflagen
YN	e4*2007/46*0130*..	55 - 94	205/50R17 89	11A; 22I; 24J; 24M	Schrägheck; Frontantrieb;
	e4*2007/46*0131*..		215/45R17 87	11A; 24J; 248	
YNS	e4*2007/46*0261*..		225/45R17 91	11A; 22I; 24J; 24M	10B; 11B; 11G; 11H; 12A; 51A; 71C; 71K; 721; 725; 729; 73C; 74A; 74H; 74P
			235/45R17 94	11A; 22I; 241; 244; 246; 247; 270	

**Verwendungsbereich/Fz-Hersteller : MAZDA, Mazda Motor Corporation, Mazda Motor Logistics Europe**

**Befestigungsteile** : Kegelbundmuttern M12x1,5, Kegelw. 60 Grad,  
für Typ : BJD; GHE; GF/GW; GH; KE; LW; BP; DM; BJ; SE; BL; BLE;  
KF; BPE; CA; CPD; NC1; CP; CW; ER; LWD; NC1E; KFE; GE;  
GFD/GWD; GF; GJ; DJ1; BK; CR1; ERE

**Zubehör** : Nabenkappe: MAK 60; Kit: O10

**Befestigungsteile** : Kegelbundmuttern M12x1,5, Kegelw. 60 Grad,  
für Typ : GG1; GG/GY

**Zubehör** : Nabenkappe: MAK 60; Kit: O4

**Anzugsmoment der Befestigungsteile** : 110 Nm für Typ : BJ; BJD; CA; CP; CPD; ER; ERE; GE; GF;  
GFD/GWD; GF/GW; GG/GY; GG1; GH; GHE; KE; KF; KFE; LW;  
LWD; NC1; NC1E; SE  
120 Nm für Typ : BK; BL; BLE; CR1; CW; GH; GJ; LW  
126 Nm für Typ : DJ1  
130 Nm für Typ : BP; BPE  
135 Nm für Typ : DM  
140 Nm für Typ : BL

**Gutachten 366-0180-14-WIRD/N8  
zur Erteilung eines Nachtrags zur ABE 49847**

**ANLAGE: 29**  
Hersteller: MAK S.p.A.

Radtyp: WF7570  
Stand: 25.09.2023



Seite: 16 von 67

Verkaufsbezeichnung: **MAZDA CX-30**

Fahrzeugtyp	Betriebserlaubnis	kW	Reifen	Auflagen zu Reifen	Auflagen
DM	e13*2007/46*2041*..	85 - 137	215/60R17 96		Kombilimousine; Frontantrieb; inkl. Hybrid; 10B; 11B; 11G; 11H; 12A; 51A; 71C; 71K; 721; 725; 73C; 74A; 74H; 74P; 76S
			225/55R17 97	11A; 24J	
			225/60R17 99	11A; 24J	
			235/55R17 99	11A; 24J; 248; 26P	

Verkaufsbezeichnung: **MAZDA CX-5**

Fahrzeugtyp	Betriebserlaubnis	kW	Reifen	Auflagen zu Reifen	Auflagen
KE KF	e13*2007/46*1247*.. e13*2007/46*1803*..	110 - 143	225/60R17 99	122	inkl. Mj.2015; nur CX-5; Allradantrieb; Frontantrieb; 10B; 11B; 11G; 11H; 51A; 573; 71C; 71K; 721; 725; 729; 73C; 74A; 74H; 74P; 75I; 76S; 77E
			225/65R17 102	122	
			235/60R17 102	122	
			235/65R17 104	12O	
			245/55R17 102	11A; 12A; 24J; 248	
KFE	e13*2007/46*1832*..	110 - 143	225/60R17 99	122	nur CX-5; Allradantrieb; Frontantrieb; 10B; 11B; 11G; 11H; 51A; 573; 71C; 71K; 721; 725; 729; 73C; 74A; 74H; 74P; 76S
			225/65R17 102	122	
			235/60R17 102	122	
			235/65R17 104	12O	
			245/55R17 102	11A; 12A; 24J; 248	
			255/55R17 104	11A; 12A; 24J; 248	

Verkaufsbezeichnung: **MAZDA CX-7**

Fahrzeugtyp	Betriebserlaubnis	kW	Reifen	Auflagen zu Reifen	Auflagen
ER ERE	e11*2001/116*0308*.. e13*2007/46*1109*..	120 - 191	235/65R17 104	11A; 24J; 52J	Allradantrieb; 10B; 11B; 11G; 11H; 12A; 51A; 71C; 71K; 721; 725; 729; 73C; 74A; 74H; 74P; 75I; 76S; 76Z
			255/60R17 106	11A; 24J; 24M; 52J	

Verkaufsbezeichnung: **MAZDA MPV**

Fahrzeugtyp	Betriebserlaubnis	kW	Reifen	Auflagen zu Reifen	Auflagen
LW LWD	e1*98/14*0118*.. e1*98/14*0165*..	88 - 90	235/45R17-93	11A; 24M	nur bis e1*98/14*0118*01; 10B; 11B; 11G; 11H; 12A; 51A; 71C; 71K; 721; 725; 73C; 74A; 74H; 74P
LW	e1*98/14*0118*..	100 - 104	225/50R17 94	11A; 24J; 24M	nur ab e1*98/14*0118*02; 10B; 11B; 11G; 11H; 12A; 51A; 71C; 71K; 721; 725; 73C; 74A; 74H; 74P
			235/45R17 94		
		245/45R17 95	11A; 24J; 24M		
		104	225/45R17 94	Ottomotor	



**Gutachten 366-0180-14-WIRD/N8  
zur Erteilung eines Nachtrags zur ABE 49847**



**ANLAGE: 29**  
Hersteller: MAK S.p.A.

Radtyp: WF7570  
Stand: 25.09.2023

Seite: 17 von 67

Verkaufsbezeichnung: **MAZDA MX-5**

Fahrzeugtyp	Betriebserlaubnis	kW	Reifen	Auflagen zu Reifen	Auflagen
NC1	e11*2001/116*0202*..	93 - 118	205/40R17 80	11A; 24J; 24M	MX-5 "Softtop"; MX-5 "Roadster Coupe"; Cabrio; 10B; 11B; 11G; 11H; 12A; 51A; 71C; 71K; 721; 725; 73C; 74A; 74H; 74P
NC1E	e1*2001/116*0371*..		205/45R17 84	11A; 24J; 24M	
			215/40R17 83	11A; 22I; 24C; 24D	

Verkaufsbezeichnung: **MAZDA PREMACY**

Fahrzeugtyp	Betriebserlaubnis	kW	Reifen	Auflagen zu Reifen	Auflagen
CP	e1*98/14*0116*..	66 - 96	205/40R17 84	11A; 21B; 22B; 24M; 5EA	10B; 11B; 11G; 11H; 12A; 51A; 71C; 71K; 721; 725; 73C; 74A; 74H; 74P
CPD	e1*98/14*0161*..		205/45R17 88	11A; 21B; 22B; 24D; 54F	
			215/40R17 87	11A; 21B; 22B; 24D	
			225/35R17 86	11A; 21B; 22B; 24D; 24J	
		74 - 84	225/35R17 82	nicht Dieselmotor; 11A; 21B; 22B; 24D; 24J; 5DK	
		74 - 96	215/40R17 83	nicht Dieselmotor; 11A; 21B; 22B; 24D; 5DW	

Verkaufsbezeichnung: **MAZDA RX-8**

Fahrzeugtyp	Betriebserlaubnis	kW	Reifen	Auflagen zu Reifen	Auflagen
SE	e11*2001/116*0199*..	141 - 170	225/50R17	51G; 52J	10B; 11B; 11G; 11H; 12A; 51A; 71C; 71K; 721; 725; 73C; 74A; 74H; 74P
			235/45R17 93	MCS	
			245/45R17 95	MCS	

Verkaufsbezeichnung: **MAZDA XEDOS 6**

Fahrzeugtyp	Betriebserlaubnis	kW	Reifen	Auflagen zu Reifen	Auflagen
CA	e13*96/79*0028*.., G138	76 - 106	215/40R17	11A; 22B; 22F; 631	10B; 11B; 11G; 11H; 12A; 51A; 71C; 71K; 721; 725; 73C; 74A; 74H; 74P

Verkaufsbezeichnung: **MAZDA 2, MAZDA CX-3**

Fahrzeugtyp	Betriebserlaubnis	kW	Reifen	Auflagen zu Reifen	Auflagen
DJ1	e1*2007/46*1335*..	77 - 115	215/50R17 91	11A; 24J; 248	Mazda CX-3; Kombi; Allradantrieb; Frontantrieb; 10B; 11B; 11G; 11H; 12A; 51A; 71C; 71K; 721; 725; 73C; 74A; 74H; 74P; 77E
			215/55R17 94	11A; 24J; 248	
			225/50R17 94	11A; 24J; 248	

**Gutachten 366-0180-14-WIRD/N8  
zur Erteilung eines Nachtrags zur ABE 49847**

**ANLAGE: 29**  
Hersteller: MAK S.p.A.

Radtyp: WF7570  
Stand: 25.09.2023



Seite: 18 von 67

Verkaufsbezeichnung: **MAZDA 3**

Fahrzeugtyp	Betriebserlaubnis	kW	Reifen	Auflagen zu Reifen	Auflagen
BK	e1*2001/116*0234*..	191	205/50R17 89	11A; 22B; 24J; 24M; 52J	Mazda 3 MPS; Schrägheck; Frontantrieb; 10B; 11B; 11G; 11H; 12A; 51A; 71C; 71K; 721; 725; 729; 73C; 74A; 74H; 74P; 76S; 76Z
			215/45R17 87	11A; 22I; 24J; 52J	
			225/45R17 91	11A; 22I; 24J; 24M; 52J	
BK	e1*2001/116*0234*..	62 - 110	205/50R17 89	11A; 22B; 24J; 24M	Stufenheck; Schrägheck; 10B; 11B; 11G; 11H; 12A; 51A; 71C; 71K; 721; 725; 729; 73C; 74A; 74H; 74P
			215/45R17 87	11A; 22B; 24J; 24M	
			225/45R17 90	11A; 22B; 24J; 24M	
			235/45R17 93	11A; 21B; 22B; 24J; 24M	
BL	e11*2001/116*0262*..	191	205/50R17	11A; 21P; 22B; 22H; 24J; 248; 51G; 52J	bis Mj.2013; Schrägheck; Frontantrieb; 10B; 11B; 11G; 11H; 12A; 51A; 71C; 71K; 721; 725; 729; 73C; 74A; 74H; 74P; 76S; 76Z; 77E
			215/45R17 91	11A; 21P; 22I; 24J; 52J	
			225/45R17 91	11A; 21P; 22B; 22H; 24J; 248; 52J	
			235/45R17 94	11A; 21B; 21N; 22B; 22H; 242; 245; 248; 52J	
BL	e11*2001/116*0262*..	74 - 121	205/50R17 89	11A; 24J; 248; 26B; 26N; 27I	ab Mj.2013; ab e11*2001/116*0262*10; (Typ BM/BN); Limousine; Schrägheck; 10B; 11B; 11G; 11H; 12A; 51A; 71C; 71K; 721; 725; 73C; 74A; 74H; 74P; 76S; 77E
			205/55R17 91	11A; 24J; 248; 26B; 26N; 27I	
			215/50R17 91	11A; 24J; 248; 26B; 26J; 27B	
			225/50R17 94	11A; 24J; 248; 26B; 26J; 27B	
			235/45R17 94	11A; 24J; 248; 26B; 26J; 27B	
BL BLE	e11*2001/116*0262*.. e13*2007/46*1071*..	76 - 111	205/50R17 89	11A; 21P; 22B; 22H; 24J; 248	bis Mj.2013; Stufenheck; Schrägheck; Frontantrieb; 10B; 11B; 11G; 11H; 12A; 51A; 71C; 71K; 721; 725; 729; 73C; 74A; 74H; 74P; 76S; 77E
			76 - 136	205/50R17 89W	
		215/45R17 91		11A; 21P; 22I; 24J	
		225/45R17 91		11A; 21P; 22B; 22H; 24J; 248	
		235/45R17 94	11A; 21B; 21N; 22B; 22H; 242; 245; 248		

Verkaufsbezeichnung: **MAZDA 323**

Fahrzeugtyp	Betriebserlaubnis	kW	Reifen	Auflagen zu Reifen	Auflagen
BJ BJD	e1*98/14*0094*.. e1*98/14*0181*..	96	205/40R17 80	11A; 22B; 24M	Schrägheck; 10B; 11B; 11G; 11H; 12A; 51A; 71C; 71K; 721; 725; 73C; 74A; 74H; 74P
			215/40R17 83	11A; 21B; 22B; 24M	

**Gutachten 366-0180-14-WIRD/N8  
zur Erteilung eines Nachtrags zur ABE 49847**

**ANLAGE: 29**  
Hersteller: MAK S.p.A.

Radtyp: WF7570  
Stand: 25.09.2023



Seite: 19 von 67

Verkaufsbezeichnung: **MAZDA 5**

Fahrzeugtyp	Betriebserlaubnis	kW	Reifen	Auflagen zu Reifen	Auflagen
CR1	e13*2001/116*0156*..	81 - 107	205/50R17 91	11A; 22I; 24J; 24M	10B; 11B; 11G; 11H; 12A; 51A; 71C; 71K; 721; 725; 73C; 74A; 74H; 74P
			215/45R17 91	11A; 22I; 24J; 24M	
			225/45R17 91	11A; 22I; 24J; 24M	
			235/45R17 93	11A; 21P; 22B; 24J; 24M	
CW	e1*2007/46*0433*..	85 - 110	205/50R17 93	11A; 21B; 22B; 24J; 270	Kombi; Frontantrieb; 10B; 11B; 11G; 11H; 12A; 51A; 71C; 71K; 721; 725; 729; 73C; 74A; 74H; 74P
			215/45R17 91	11A; 21P; 22B; 24J; 270	
			225/45R17 91	11A; 21B; 22B; 24J; 270	
			235/45R17 94	11A; 21B; 22B; 24C; 248; 271	

Verkaufsbezeichnung: **MAZDA 6**

Fahrzeugtyp	Betriebserlaubnis	kW	Reifen	Auflagen zu Reifen	Auflagen
GG/GY GG1	e1*98/14*0188*.. e11*2001/116*0203*..	88 - 122	215/45R17 87W	11A; 22I; 24J; 24M; 5ET	Kombi; Stufenheck; Schrägheck; Allradantrieb; Frontantrieb; 10B; 11B; 11G; 11H; 12A; 51A; 573; 71C; 71K; 721; 725; 73C; 74A; 74H; 74P; 76S
			215/45R17 91	11A; 22I; 24J; 24M	
			225/45R17 90	11A; 22B; 24J; 24M	

Verkaufsbezeichnung: **MAZDA 6, MAZDA CX-5**

Fahrzeugtyp	Betriebserlaubnis	kW	Reifen	Auflagen zu Reifen	Auflagen
GH GJ	e1*2001/116*0448*.. e1*2007/46*1001*..	107 - 143	225/50R17 94	11A; 26P; 27I	ab Mj.2012; inkl. Mj.2015; Kombi; Stufenheck; Allradantrieb; Frontantrieb; nur Mazda 6; 10B; 11B; 11G; 11H; 12A; 51A; 71C; 71K; 721; 725; 73C; 74A; 74H; 74P; 76S; 77E
			225/55R17 97	11A; 26P; 27I	
			235/50R17 96	11A; 245; 26P; 27I	
			235/55R17 99	11A; 245; 26P; 27I	
			245/50R17 99	11A; 24J; 248; 26B; 26N; 27B; 27H	
			255/50R17 101	11A; 24J; 248; 26B; 26N; 27B; 27H	
GH	e1*2001/116*0448*..	110 - 143	225/60R17 99	122	inkl. Mj.2015; nur CX- 5; Allradantrieb; Frontantrieb; 10B; 11B; 11G; 11H; 51A; 573; 71C; 71K; 721; 725; 729; 73C; 74A; 74H; 74P; 75I; 76S; 77E
			225/65R17 102	122	
			235/60R17 102	122	
			235/65R17 104	12O	
			245/55R17 102	11A; 12A; 24J; 248	
			255/55R17 104	11A; 12A; 24J; 248	

**Gutachten 366-0180-14-WIRD/N8  
zur Erteilung eines Nachtrags zur ABE 49847**

**ANLAGE: 29**  
Hersteller: MAK S.p.A.

Radtyp: WF7570  
Stand: 25.09.2023



Verkaufsbezeichnung: **MAZDA 6, MAZDA CX-5**

Fahrzeugtyp	Betriebserlaubnis	kW	Reifen	Auflagen zu Reifen	Auflagen
GH GHE	e1*2001/116*0448*.. e13*2007/46*1075*..	88 - 125	205/55R17 91	11A; 21P; 22I; 22M; 24J; 248; 51J	ab e13*2007/46*1075*02; ab e1*2001/116*0448*06; bis Mj.2012; Stufenheck; Schrägheck; Frontantrieb; nur Mazda 6; 10B; 11B; 11G; 11H; 12A; 51A; 71C; 71K; 721; 725; 729; 73C; 74A; 74H; 74P; 76S; 77E
			215/50R17 91	11A; 21P; 22B; 22M; 241; 246; 248	
			225/45R17 91	11A; 21P; 22I; 22M; 24J; 248	
		88 - 132	205/50R17 93	11A; 21P; 22I; 22M; 24J; 248; 51J	
			205/55R17 91W	11A; 21P; 22I; 22M; 24J; 248; 51J	
			215/50R17 91W	11A; 21P; 22B; 22M; 241; 246; 248	
			215/55R17 94	11A; 21P; 22B; 22M; 241; 246; 248	
			225/45R17 91W	11A; 21P; 22I; 22M; 24J; 248	
			225/50R17 94	11A; 21B; 21N; 22B; 22L; 24C; 244; 247	
			235/45R17 94	11A; 21P; 22B; 22M; 241; 246; 248; 68A	
GH GHE	e1*2001/116*0448*.. e13*2007/46*1075*..	88 - 125	205/50R17 91	11A; 22I; 24J; 24M; 51J	nur bis e13*2007/46*1075*01; nur bis e1*2001/116*0448*05; Schrägheck; Frontantrieb; nur Mazda 6; 10B; 11B; 11G; 11H; 12A; 51A; 71C; 71K; 721; 725; 729; 73C; 74A; 74H; 74P; 76S; 77E
			205/55R17 91	11A; 22I; 24J; 24M; 51J	
			215/50R17 91	11A; 22B; 22M; 24C; 24D	
			225/45R17 91	11A; 22I; 24J; 24M	
		88 - 136	205/50R17 91W	11A; 22I; 24J; 24M; 51J	
			205/55R17 91W	11A; 22I; 24J; 24M; 51J	
			215/50R17 91W	11A; 22B; 22M; 24C; 24D	
			225/45R17 91W	11A; 22I; 24J; 24M	
			225/50R17 94	11A; 21P; 22B; 22M; 24C; 24D	
			235/45R17 94	11A; 22B; 22M; 24C; 24D; 68A	
GH GHE	e1*2001/116*0448*.. e13*2007/46*1075*..	83 - 136	205/50R17 91	11A; 21S; 22I; 24J; 24M; 51J	bis Mj.2012; Kombi; Frontantrieb; nur Mazda 6; 10B; 11B; 11G; 11H; 12A; 51A; 71C; 71K; 721; 725; 729; 73C; 74A; 74H; 74P; 76S; 77E
			205/55R17 91	11A; 21S; 22I; 24J; 24M; 51J	
			215/50R17 91	11A; 21T; 22I; 24C; 24D	
			225/45R17 91	11A; 21S; 22I; 24J; 24M	
			225/50R17 94	11A; 21T; 22B; 24C; 24D	
			235/45R17 94	11A; 21T; 22I; 24C; 24D	

§22 49847\*08

**Gutachten 366-0180-14-WIRD/N8  
zur Erteilung eines Nachtrags zur ABE 49847**



**ANLAGE: 29**  
Hersteller: MAK S.p.A.

Radtyp: WF7570  
Stand: 25.09.2023

Verkaufsbezeichnung: **MAZDA 6, MAZDA CX-5**

Fahrzeugtyp	Betriebserlaubnis	kW	Reifen	Auflagen zu Reifen	Auflagen
GJ	e1*2007/46*1001*..	107 - 141	225/50R17 94	11A; 26P; 27I	Kombi; Stufenheck; Frontantrieb; 10B; 11B; 11G; 11H; 12A; 51A; 71C; 71K; 721; 725; 73C; 74A; 74H; 74P; 76S; 77E
			225/55R17 97	11A; 26P; 27I	
			235/50R17 96	11A; 245; 26P; 27I	
			235/55R17 99	11A; 245; 26P; 27I	
			245/50R17 99	11A; 24J; 248; 26B; 26N; 27B; 27H	
			255/50R17 101	11A; 24J; 248; 26B; 26N; 27B; 27H	

Verkaufsbezeichnung: **MAZDA 626**

Fahrzeugtyp	Betriebserlaubnis	kW	Reifen	Auflagen zu Reifen	Auflagen
GE	G104	121	245/35R17-87	11A; 22B; 22G; 24M; 66H	Frontantrieb; Allradlenkung; 10B; 11B; 11G; 11H; 12A; 51A; 71C; 71K; 721; 725; 73C; 74A; 74H; 74P
GF GFD/GWD GF/GW	e1*96/27*0055*.. e1*98/14*0164*.. e1*96/27*0055*.. e1*98/14*0055*..	66 - 100	215/40R17 83	Ottomotor; nicht Dieselmotor; 11A; 21B; 22B; 24J; 24M	Stufenheck; Schrägheck; 10B; 11B; 11G; 11H; 12A; 51A; 71C; 71K; 721; 725; 73C; 74A; 74H; 74P
			215/40R17 87	11A; 21B; 22B; 24J; 24M	
			215/45R17 87	11A; 21B; 22B; 22F; 24J; 24M	
GFD/GWD GF/GW	e1*98/14*0164*.. e1*96/27*0055*.. e1*98/14*0055*..	66 - 100	215/40R17 87	11A; 21B; 22B; 24J; 24M	Nur Fz. bis 1060kg zul. Achslast; Kombi; 10B; 11B; 11G; 11H; 12A; 51A; 71C; 71K; 721; 725; 73C; 74A; 74H; 74P
			215/45R17 87	11A; 21B; 22B; 22F; 24J; 24M; 54A	

Verkaufsbezeichnung: **MAZDA3**

Fahrzeugtyp	Betriebserlaubnis	kW	Reifen	Auflagen zu Reifen	Auflagen
BP BPE	e13*2007/46*1972*.. e13*2007/46*2249*..	85 - 137	205/50R17 89	11A; 26B; 26N	Limousine; Schräghecklimousine; Allradantrieb; Frontantrieb; 10B; 11B; 11G; 11H; 12A; 51A; 71C; 71K; 721; 725; 73C; 74A; 74H; 74P
			205/55R17 91	11A; 26B; 26N	
			215/50R17 91	11A; 24J; 248; 26B; 26N	
			225/50R17 94	11A; 24J; 248; 26B; 26J; 27H	
			235/45R17 94	11A; 24J; 248; 26B; 26N	
			245/45R17 95	11A; 24J; 248; 26B; 26J; 27H	

**Verwendungsbereich/Fz-Hersteller : MITSUBISHI**

Befestigungsteile : Kegelbundmuttern M12x1,5, Kegelw. 60 Grad,  
für Typ : N50; NA0W; GA0; CS0; H60W; GF0; CWB; GK0; CW0

Zubehör : Nabenkappe: MAK 60; Kit: O10

**Gutachten 366-0180-14-WIRD/N8  
zur Erteilung eines Nachtrags zur ABE 49847**

**ANLAGE: 29**  
Hersteller: MAK S.p.A.

Radtyp: WF7570  
Stand: 25.09.2023



Befestigungsteile : Kegelbundmutter M12x1,5, Kegelw. 60 Grad,  
für Typ : CY0

Zubehör : Nabenkappe: MAK 60; Kit: O4

Anzugsmoment der Befestigungsteile : 100 Nm für Typ : H60W  
108 Nm für Typ : CWB; CW0; CY0; GA0; GF0; GK0; NA0W  
110 Nm für Typ : CS0; N50

Verkaufsbezeichnung: **LANCER**

Fahrzeugtyp	Betriebserlaubnis	kW	Reifen	Auflagen zu Reifen	Auflagen
CY0	e1*2001/116*0441*..	80 - 110	205/50R17 89	11A; 22I	Sportback; Stufenheck; Frontantrieb; 10B; 11B; 11G; 11H; 12A; 51A; 71C; 71K; 721; 725; 729; 73C; 74A; 74H; 74P; 76S
			205/55R17 91	11A; 22I	
			215/50R17 91	11A; 22I; 24J	
			225/45R17 91	11A; 22I	
			225/50R17 94	11A; 21P; 22B; 24J	
			235/45R17 94	11A; 22I; 24J	

Verkaufsbezeichnung: **MITSUBISHI ASX**

Fahrzeugtyp	Betriebserlaubnis	kW	Reifen	Auflagen zu Reifen	Auflagen
GA0	e1*2007/46*0368*..	84 - 110	215/55R17 94	11A; 248	Allradantrieb; Frontantrieb; 10B; 11B; 11G; 11H; 12A; 51A; 573; 71C; 71K; 721; 725; 729; 73C; 74A; 74H; 74P
			215/60R17 96	11A; 248	
			225/55R17 97	11A; 24J; 248	
			235/50R17 96	11A; 22I; 24J; 248	
			235/55R17 99	11A; 22I; 24J; 248	

Verkaufsbezeichnung: **Mitsubishi Eclipse Cross**

Fahrzeugtyp	Betriebserlaubnis	kW	Reifen	Auflagen zu Reifen	Auflagen
GK0	e1*2007/46*1769*..	109 - 120	215/60R17 96		Allradantrieb; Frontantrieb; 10B; 11B; 11G; 11H; 12A; 51A; 71C; 71K; 721; 725; 73C; 74A; 74H; 74P; 76S
			215/65R17 99		
			225/60R17 99	11A; 27I	

Verkaufsbezeichnung: **MITSUBISHI GRANDIS**

Fahrzeugtyp	Betriebserlaubnis	kW	Reifen	Auflagen zu Reifen	Auflagen
NA0W	e1*2001/116*0269*..	100 - 121	215/55R17 94		10B; 11B; 11G; 11H; 12A; 51A; 71C; 71K; 721; 725; 73C; 74A; 74H; 74P; 75I
			235/45R17 93		

Verkaufsbezeichnung: **MITSUBISHI LANCER/LANCER WAGON**

Fahrzeugtyp	Betriebserlaubnis	kW	Reifen	Auflagen zu Reifen	Auflagen
CS0	e1*2001/116*0233*..	72 - 99	205/40R17 84	11A; 22B; 22L	Frontantrieb; 10B; 11B; 11G; 11H; 12A; 51A; 71C; 71K; 721; 725; 73C; 74A; 74H; 74P
			205/45R17 84	11A; 21B; 22B; 22L	

S22 49847\*08

**Gutachten 366-0180-14-WIRD/N8  
zur Erteilung eines Nachtrags zur ABE 49847**

**ANLAGE: 29**  
Hersteller: MAK S.p.A.

Radtyp: WF7570  
Stand: 25.09.2023



Seite: 23 von 67

Verkaufsbezeichnung: **MITSUBISHI OUTLANDER**

Fahrzeugtyp	Betriebserlaubnis	kW	Reifen	Auflagen zu Reifen	Auflagen
CWB	e1*2001/116*0482*..	89 - 130	215/60R17 100		Outlander; Outlander Hybrid; 10B; 11B; 11G; 11H; 12A; 51A; 71C; 71K; 721; 725; 73C; 74A; 74H; 74P; 75I; 76S
CW0	e1*2001/116*0406*..		215/60R17 96	5IE	
GF0	e1*2007/46*1218*..		225/60R17 99		
			235/55R17 99		
			235/60R17 102		

Verkaufsbezeichnung: **PAJERO PININ**

Fahrzeugtyp	Betriebserlaubnis	kW	Reifen	Auflagen zu Reifen	Auflagen
H60W	e1*98/14*0123*..	84 - 95	225/55R17-97	MCG; MCH; 11A	kurzer Radstand; langer Radstand; 10B; 11B; 11G; 11H; 12A; 51A; 71C; 71K; 721; 725; 73C; 74A; 74H; 74P

Verkaufsbezeichnung: **SPACE WAGON / RUNNER**

Fahrzeugtyp	Betriebserlaubnis	kW	Reifen	Auflagen zu Reifen	Auflagen
N50	e1*97/27*0103*..	98 - 110	225/45R17-90	11A; 22B; 24M	Nur Space Wagon; 4-türig; langer Radstand; Allradantrieb; Frontantrieb; 10B; 11B; 11G; 11H; 12A; 51A; 71C; 71K; 721; 725; 73C; 74A; 74H; 74P
			235/45R17-93	11A; 22B; 24J; 24M; 367	

**Verwendungsbereich/Fz-Hersteller : PEUGEOT**

Befestigungsteile : Kegelbundmuttern M12x1,5, Kegelw. 60 Grad

Zubehör : Nabenkappe: MAK 60; Kit: O10

Anzugsmoment der Befestigungsteile : 108 Nm

Verkaufsbezeichnung: **PEUGEOT 4007**

Fahrzeugtyp	Betriebserlaubnis	kW	Reifen	Auflagen zu Reifen	Auflagen
V*****	e2*2001/116*0357*..	115 - 125	215/60R17 96	5IE	Allradantrieb; 10B; 11B; 11G; 11H; 12A; 51A; 71C; 71K; 721; 725; 73C; 74A; 74H; 74P; 75I; 76S
			225/60R17 99		
			235/55R17 99	11A; 24J; 24M	
			235/60R17 102	11A; 24J; 24M	

**Gutachten 366-0180-14-WIRD/N8  
zur Erteilung eines Nachtrags zur ABE 49847**



**ANLAGE: 29**  
Hersteller: MAK S.p.A.

Radtyp: WF7570  
Stand: 25.09.2023

Verkaufsbezeichnung: **PEUGEOT 4008**

Fahrzeugtyp	Betriebserlaubnis	kW	Reifen	Auflagen zu Reifen	Auflagen
B	e2*2007/46*0115*..	84 - 110	215/60R17 96	11A; 27I	Kombi; Allradantrieb; Frontantrieb; 10B; 11B; 11G; 11H; 12A; 51A; 573; 71C; 71K; 721; 725; 729; 73C; 74A; 74H; 74P; 76S
			225/55R17 97	11A; 27I	
			225/60R17 99	11A; 27I	

**Auflagen**

- 10B) Die mindestens erforderlichen Geschwindigkeitsbereiche der zu verwendenden Reifen sind, mit Ausnahme der Reifen mit M+S-Profil, den Fahrzeugpapieren zu entnehmen. Die für M+S Reifen zulässige Höchstgeschwindigkeit ist im Blickfeld des Fahrzeugführer sinnfällig anzugeben und im Betrieb nicht zu überschreiten. Die zulässige Achslast des Fahrzeuges darf nicht größer sein als das Zweifache der auf Seite 1 dieser Anlage angegebenen Radlast unter Berücksichtigung des angegebenen Abrollumfanges. Der beim Reifen angeführte Lastindex beschreibt die mindesterforderliche Tragfähigkeit, es sind Reifen mit höherem Lastindex zulässig, die max. Achslast ist mit diesem Lastindex zu vergleichen wodurch eventuell vorhandene Achslastaufgaben entfallen können.
- 11A) Der vorschriftsmäßige Zustand des Fahrzeuges ist durch einen amtlich anerkannten Sachverständigen oder Prüfer für den Kraftfahrzeugverkehr oder einen Prüflingenieur einer Überwachungsorganisation oder einen Angestellten nach Abschnitt 4 der Anlage VIIIb zur StVZO unter Angabe von FAHRZEUGHERSTELLER, FAHRZEUGTYP und FAHRZEUGIDENTIFIZIERUNGNUMMER auf einem Nachweis entsprechend dem im Beispielkatalog zum §19 StVZO veröffentlichten Muster bescheinigen zu lassen.
- 11B) Wird eine in diesem Gutachten aufgeführte Reifengröße verwendet, die nicht bereits in der Fahrzeuggenehmigung für diesen Fahrzeug-Typ/ -Variante/ -Version bzw. Fahrzeugausführung genannt ist, so sind die Angaben über die Reifengrößen in den Fahrzeugpapieren bei der nächsten Befassung mit den Fahrzeugpapieren durch die Zulassungsstelle unter Vorlage der Allgemeinen Betriebserlaubnis bzw. der Abnahmebestätigung nach §19 Abs. 3 der StVZO berichtigen zu lassen. Diese Berichtigung ist dann nicht erforderlich, wenn die ABE des Sonderrades eine Freistellung von der Pflicht zur Berichtigung der Fahrzeugpapiere enthält.
- 11G) Die Brems-, Lenkungsaggregate und das Fahrwerk mit Ausnahme von Sonder-Fahrwerksfedern müssen, sofern diese durch keine weiteren Auflagen berührt werden, dem Serienstand entsprechen. Für die Sonder-Fahrwerksfedern muß eine Allgemeine Betriebserlaubnis oder ein Teilegutachten vorliegen; gegen die Verwendung der Rad/Reifenkombination dürfen keine technischen Bedenken bestehen. Wird gleichzeitig mit dem Anbau der Sonderräder eine Fahrwerksänderung vorgenommen, so ist diese und ihre Auswirkung auf den Anbau der Sonderräder gesondert zu beurteilen.
- 11H) Wird das serienmäßige Ersatzrad verwendet, soll mit mäßiger Geschwindigkeit und nicht länger als erforderlich gefahren werden. Hierbei müssen die serienmäßigen Befestigungsteile verwendet werden. Bei Fahrzeugausführungen mit Allradantrieb ist bei Verwendung des Ersatzrades darauf zu achten, daß nur Reifen mit gleich großem Abrollumfang zulässig sind.
- 122) Die Verwendung von feingliedrigen Schneeketten, die nicht mehr als 15 mm (einschließlich Kettenschloss) auftragen, ist nur an der Achse, die in der Betriebsanleitung des Fahrzeuges genannt wird, möglich.
- 12A) Die Verwendung von Schneeketten ist nicht möglich, es sei denn, dass für den hier aufgeführten Fahrzeugtyp eine weitere Umrüstmöglichkeit im Gutachten aufgeführt ist. Für diese Umrüstung mit der Einschränkung in Spalte Auflagen "Auflagen zu Reifen" sind die dort aufgeführten Auflagen und Hinweise zu beachten.

§22 49847\*08



**Gutachten 366-0180-14-WIRD/N8  
zur Erteilung eines Nachtrags zur ABE 49847**

**ANLAGE: 29**  
Hersteller: MAK S.p.A.

Radtyp: WF7570  
Stand: 25.09.2023



Seite: 25 von 67

- 12O) Die Verwendung von feingliedrigen Schneeketten, die nicht mehr als 13 mm (einschließlich Kettenschloss) auftragen, ist nur an der Achse, die in der Betriebsanleitung des Fahrzeuges genannt wird, möglich.
- 12R) Die Verwendung von feingliedrigen Schneeketten, die nicht mehr als 12 mm (einschließlich Kettenschloss) auftragen, ist nur an der Achse, die in der Betriebsanleitung des Fahrzeuges genannt wird, möglich.
- 21B) Durch Anlegen der vorderen Radhausausschnittkanten und Kunststoffinnenkotflügel über die gesamte Radhausausschnittkantenlänge ist die Freigängigkeit der Rad/Reifen-Kombination herzustellen.
- 21N) Durch Aufweiten bzw. Ausstellen der vorderen Radhäuser im Bereich der Radaußenseite über die gesamte Radhausausschnittkantenlänge ist die Freigängigkeit der Rad/Reifen-Kombination unter Berücksichtigung der maximal zulässigen Betriebsbreite nach ETRTO bzw. WdK (1,04 fache Nennbreite des Reifens) herzustellen.
- 21P) Durch Anlegen bzw. Bearbeiten der vorderen Radhausausschnittkanten und Kunststoffinnenkotflügel über die gesamte Radhausausschnittkantenlänge ist die Freigängigkeit der Rad/Reifen-Kombination unter Berücksichtigung der maximal zulässigen Betriebsbreite nach ETRTO bzw. WdK (1,04 fache Nennbreite des Reifens) herzustellen.
- 21S) Durch Anlegen der Kunststoffinnenkotflügel auf der Radaußenseite an die vorderen Radhäuser über die gesamte Radhausausschnittkantenlänge ist die Freigängigkeit der Rad/Reifen-Kombination unter Berücksichtigung der maximal zulässigen Betriebsbreite nach ETRTO bzw. WdK (1,04 fache Nennbreite des Reifens) herzustellen.
- 21T) Durch Anlegen der Kunststoffinnenkotflügel auf der Radaußenseite an die vorderen Radhäuser über die gesamte Radhausausschnittkantenlänge ist die Freigängigkeit der Rad/Reifen-Kombination herzustellen.
- 22B) Durch Anlegen bzw. Bearbeiten der hinteren Radhausausschnittkanten und Kunststoffinnenkotflügel über die gesamte Radhausausschnittkantenlänge ist die Freigängigkeit der Rad/Reifen-Kombination herzustellen.
- 22F) Durch Aufweiten bzw. Ausstellen der hinteren Radhäuser im Bereich der Radaußenseite über die gesamte Radhausausschnittkantenlänge ist die Freigängigkeit der Rad/Reifen-Kombination herzustellen.
- 22G) Durch Nacharbeit der hinteren Radhäuser im Bereich der Reifenlauffläche ist eine ausreichende Freigängigkeit der Rad/Reifen-Kombination herzustellen.
- 22H) Durch Aufweiten bzw. Ausstellen der hinteren Radhäuser im Bereich der Radaußenseite über die gesamte Radhausausschnittkantenlänge ist die Freigängigkeit der Rad/Reifen-Kombination unter Berücksichtigung der maximal zulässigen Betriebsbreite nach ETRTO bzw. WdK (1,04 fache Nennbreite des Reifens) herzustellen.
- 22I) Durch Anlegen bzw. Bearbeiten der hinteren Radhausausschnittkanten und Kunststoffinnenkotflügel über die gesamte Radhausausschnittkantenlänge ist die Freigängigkeit der Rad/Reifen-Kombination unter Berücksichtigung der maximal zulässigen Betriebsbreite nach ETRTO bzw. WdK (1,04 fache Nennbreite des Reifens) herzustellen.
- 22L) Durch Kürzen bis zum Schraubenkopf und komplettes Umbiegen der Befestigungsglasche der Heckschürzenbefestigung ist eine ausreichende Freigängigkeit der Rad/Reifen-Kombination herzustellen.
- 22M) Durch Kürzen bis zum Schraubenkopf und komplettes Umbiegen der Befestigungsglasche der Heckschürzenbefestigung ist eine ausreichende Freigängigkeit der Rad/Reifen-Kombination unter Berücksichtigung der maximal zulässigen Betriebsbreite nach ETRTO bzw. WdK (1,04 fache Nennbreite des Reifens) herzustellen.
- 241) Die Radabdeckung an Achse 1 ist durch Ausstellen der Frontschürze und des Kotflügels oder durch Anbau von dauerhaft befestigten Karosserieteilen im Bereich 30 Grad vor der Radmitte herzustellen. Die gesamte Breite der Rad/Reifenkombination muss, unter Beachtung des maximal möglichen Betriebsmaßes des Reifens (1,04 fache der Nennbreite des Reifens), im oben genannten Bereich abgedeckt sein.

**Gutachten 366-0180-14-WIRD/N8  
zur Erteilung eines Nachtrags zur ABE 49847**

**ANLAGE: 29**  
Hersteller: MAK S.p.A.

Radtyp: WF7570  
Stand: 25.09.2023



Seite: 26 von 67

- 242) Die Radabdeckung an Achse 1 ist durch Ausstellen des Kotflügels oder durch Anbau von dauerhaft befestigten Karosserieteilen im Bereich 50 Grad hinter der Radmitte herzustellen. Die gesamte Breite der Rad/Reifenkombination muss, unter Beachtung des maximal möglichen Betriebsmaßes des Reifens (1,04 fache der Nennbreite des Reifens), im oben genannten Bereich abgedeckt sein.
- 244) Die Radabdeckung an Achse 2 ist durch Ausstellen der Heckschürze und des Kotflügels oder durch Anbau von dauerhaft befestigten Karosserieteilen im Bereich 50 Grad hinter der Radmitte herzustellen. Die gesamte Breite der Rad/Reifenkombination muss, unter Beachtung des maximal möglichen Betriebsmaßes des Reifens (1,04 fache der Nennbreite des Reifens), im oben genannten Bereich abgedeckt sein.
- 245) Die Radabdeckung an Achse 1 ist durch Ausstellen der Frontschürze und des Kotflügels oder durch Anbau von dauerhaft befestigten Karosserieteilen im Bereich 30 Grad vor der Radmitte herzustellen. Je nach Rüstzustand des Fahrzeuges (z. B. Fahrzeugtieferlegung, Radabdeckungsverbreiterung, usw.) kann es möglich sein, dass die Radabdeckung ausreichend ist. Die gesamte Breite der Rad/Reifenkombination muss, unter Beachtung des maximal möglichen Betriebsmaßes des Reifens (1,04 fache der Nennbreite des Reifens), im oben genannten Bereich abgedeckt sein.
- 246) Die Radabdeckung an Achse 1 ist durch Ausstellen des Kotflügels oder durch Anbau von dauerhaft befestigten Karosserieteilen im Bereich 50 Grad hinter der Radmitte herzustellen. Je nach Rüstzustand des Fahrzeuges (z. B. Fahrzeugtieferlegung, Radabdeckungsverbreiterung, usw.) kann es möglich sein, dass die Radabdeckung ausreichend ist. Die gesamte Breite der Rad/Reifenkombination muss, unter Beachtung des maximal möglichen Betriebsmaßes des Reifens (1,04 fache der Nennbreite des Reifens), im oben genannten Bereich abgedeckt sein.
- 247) Die Radabdeckung an Achse 2 ist durch Ausstellen des Kotflügels oder durch Anbau von dauerhaft befestigten Karosserieteilen im Bereich 30 Grad vor der Radmitte herzustellen. Je nach Rüstzustand des Fahrzeuges (z. B. Fahrzeugtieferlegung, Radabdeckungsverbreiterung, usw.) kann es möglich sein, dass die Radabdeckung ausreichend ist. Die gesamte Breite der Rad/Reifenkombination muss, unter Beachtung des maximal möglichen Betriebsmaßes des Reifens (1,04 fache der Nennbreite des Reifens), im oben genannten Bereich abgedeckt sein.
- 248) Die Radabdeckung an Achse 2 ist durch Ausstellen der Heckschürze und des Kotflügels oder durch Anbau von dauerhaft befestigten Karosserieteilen im Bereich 50 Grad hinter der Radmitte herzustellen. Je nach Rüstzustand des Fahrzeuges (z. B. Fahrzeugtieferlegung, Radabdeckungsverbreiterung, usw.) kann es möglich sein, dass die Radabdeckung ausreichend ist. Die gesamte Breite der Rad/Reifenkombination muss, unter Beachtung des maximal möglichen Betriebsmaßes des Reifens (1,04 fache der Nennbreite des Reifens), im oben genannten Bereich abgedeckt sein.
- 24C) Die Radabdeckung an Achse 1 ist durch Ausstellen der Frontschürze und des Kotflügels oder durch Anbau von dauerhaft befestigten Karosserieteilen im Bereich 30 Grad vor der Radmitte und 50 Grad hinter der Radmitte herzustellen. Die gesamte Breite der Rad/Reifenkombination muss, unter Beachtung des maximal möglichen Betriebsmaßes des Reifens (1,04 fache der Nennbreite des Reifens), im oben genannten Bereich abgedeckt sein.
- 24D) Die Radabdeckung an Achse 2 ist durch Ausstellen der Heckschürze und des Kotflügels oder durch Anbau von dauerhaft befestigten Karosserieteilen im Bereich 30 Grad vor der Radmitte und 50 Grad hinter der Radmitte herzustellen. Die gesamte Breite der Rad/Reifenkombination muss, unter Beachtung des maximal möglichen Betriebsmaßes des Reifens (1,04 fache der Nennbreite des Reifens), im oben genannten Bereich abgedeckt sein.
- 24J) Die Radabdeckung an Achse 1 ist durch Ausstellen der Frontschürze und des Kotflügels oder durch Anbau von dauerhaft befestigten Karosserieteilen im Bereich 30 Grad vor der Radmitte und 50 Grad hinter der Radmitte herzustellen. Je nach Rüstzustand des Fahrzeuges (z. B. Fahrzeugtieferlegung, Radabdeckungsverbreiterung, usw.) kann es möglich sein, dass die Radabdeckung ausreichend ist. Die gesamte Breite der Rad/Reifenkombination muss, unter Beachtung des maximal möglichen Betriebsmaßes des Reifens (1,04 fache der Nennbreite des Reifens), im oben genannten Bereich abgedeckt sein.

**Gutachten 366-0180-14-WIRD/N8  
zur Erteilung eines Nachtrags zur ABE 49847**

**ANLAGE: 29**  
Hersteller: MAK S.p.A.

Radtyp: WF7570  
Stand: 25.09.2023



Seite: 27 von 67

- 24K) An den Radhäusern ist - sofern serienmäßig nicht vorhanden - durch den Anbau geeigneter Teile oder durch andere geeignete Maßnahmen eine ausreichende Radabdeckung herzustellen.  
Bei Nachrüstung ist der vorschriftsmäßige Zustand des Fahrzeuges durch einen amtlich anerkannten Sachverständigen oder Prüfer für den Kraftfahrzeugverkehr oder einen Kraftfahrzeugsachverständigen oder einen Angestellten nach Abschnitt 4 der Anlage VIII b zur StVZO unter Angabe von FAHRZEUGHERSTELLER, FAHRZEUGTYP und FAHRZEUGIDENTIFIZIERUNGSNUMMER auf einem Nachweis entsprechend dem im Beispielkatalog zum §19 StVZO veröffentlichten Muster bescheinigen zu lassen.
- 24M) Die Radabdeckung an Achse 2 ist durch Ausstellen der Heckschürze und des Kotflügels oder durch Anbau von dauerhaft befestigten Karosserieteilen im Bereich 30 Grad vor der Radmitte und 50 Grad hinter der Radmitte herzustellen. Je nach Rüstzustand des Fahrzeuges (z. B. Fahrzeugtieferlegung, Radabdeckungsverbreiterung, usw.) kann es möglich sein, dass die Radabdeckung ausreichend ist. Die gesamte Breite der Rad/Reifenkombination muss, unter Beachtung des maximal möglichen Betriebsmaßes des Reifens (1,04 fache der Nennbreite des Reifens), im oben genannten Bereich abgedeckt sein.
- 260) Durch Aufweiten bzw. Ausstellen der vorderen Radhäuser im Bereich der Radaußenseite über die gesamte Radhausausschnittkantenlänge um 8 mm ist eine ausreichende Freigängigkeit der Rad/Reifen-Kombination unter Berücksichtigung der maximal zulässigen Betriebsbreite nach ETRTO bzw. WdK (1,04 fache Nennbreite des Reifens) herzustellen.
- 26B) Durch Anlegen der vorderen Radhausausschnittkanten und Kunststoffinnenkotflügel ist die Freigängigkeit der Rad/Reifen-Kombination herzustellen. Die genauen Maße / Bereiche sind dem beigefügten Anhang / Hinweisblatt "Nacharbeitsprofile Fahrzeug" am Ende dieser Anlage zu entnehmen.
- 26J) Durch Aufweiten bzw. Ausstellen der vorderen Radhäuser ist die Freigängigkeit der Rad/Reifen-Kombination herzustellen. Die genauen Maße / Bereiche sind dem beigefügten Anhang / Hinweisblatt "Nacharbeitsprofile Fahrzeug" am Ende dieser Anlage zu entnehmen.
- 26N) Durch Aufweiten bzw. Ausstellen der vorderen Radhäuser ist die Freigängigkeit der Rad/Reifen-Kombination unter Berücksichtigung der maximal zulässigen Betriebsbreite nach ETRTO bzw. WdK (1,04 fache Nennbreite des Reifens) herzustellen. Die genauen Maße / Bereiche sind dem beigefügten Anhang / Hinweisblatt "Nacharbeitsprofile Fahrzeug" am Ende dieser Anlage zu entnehmen.
- 26P) Durch Anlegen der vorderen Radhausausschnittkanten und Kunststoffinnenkotflügel ist die Freigängigkeit der Rad/Reifen-Kombination unter Berücksichtigung der maximal zulässigen Betriebsbreite nach ETRTO bzw. WdK (1,04 fache Nennbreite des Reifens) herzustellen. Die genauen Maße / Bereiche sind dem beigefügten Anhang / Hinweisblatt "Nacharbeitsprofile Fahrzeug" am Ende dieser Anlage zu entnehmen.
- 270) Durch Aufweiten bzw. Ausstellen der hinteren Radhäuser im Bereich der Radaußenseite über die gesamte Radhausausschnittkantenlänge um 8,0 mm ist eine ausreichende Freigängigkeit der Rad/Reifen-Kombination unter Berücksichtigung der maximal zulässigen Betriebsbreite nach ETRTO bzw. WdK (1,04 fache Nennbreite des Reifens) herzustellen.
- 271) Durch Aufweiten bzw. Ausstellen der hinteren Radhäuser im Bereich der Radaußenseite über die gesamte Radhausausschnittkantenlänge um 13,0 mm ist eine ausreichende Freigängigkeit der Rad/Reifen-Kombination herzustellen.
- 27B) Durch Anlegen der hinteren Radhausausschnittkanten und Kunststoffinnenkotflügel ist die Freigängigkeit der Rad/Reifen-Kombination herzustellen. Die genauen Maße / Bereiche sind dem beigefügten Anhang / Hinweisblatt "Nacharbeitsprofile Fahrzeug" am Ende dieser Anlage zu entnehmen.
- 27F) Durch Aufweiten bzw. Ausstellen der hinteren Radhäuser ist die Freigängigkeit der Rad/Reifen-Kombination herzustellen. Die genauen Maße / Bereiche sind dem beigefügten Anhang / Hinweisblatt "Nacharbeitsprofile Fahrzeug" am Ende dieser Anlage zu entnehmen.
- 27H) Durch Aufweiten bzw. Ausstellen der hinteren Radhäuser ist die Freigängigkeit der Rad/Reifen-Kombination unter Berücksichtigung der maximal zulässigen Betriebsbreite nach ETRTO

**Gutachten 366-0180-14-WIRD/N8  
zur Erteilung eines Nachtrags zur ABE 49847**

**ANLAGE: 29**  
Hersteller: MAK S.p.A.

Radtyp: WF7570  
Stand: 25.09.2023



Seite: 28 von 67

- bzw. WdK (1,04 fache Nennbreite des Reifens) herzustellen. Die genauen Maße / Bereiche sind dem beigefügten Anhang / Hinweisblatt "Nacharbeitsprofile Fahrzeug" am Ende dieser Anlage zu entnehmen.
- 271) Durch Anlegen der hinteren Radhausausschnittkanten und Kunststoffinnenkotflügel ist die Freigängigkeit der Rad/Reifen-Kombination unter Berücksichtigung der maximal zulässigen Betriebsbreite nach ETRTO bzw. WdK (1,04 fache Nennbreite des Reifens) herzustellen. Die genauen Maße / Bereiche sind dem beigefügten Anhang / Hinweisblatt "Nacharbeitsprofile Fahrzeug" am Ende dieser Anlage zu entnehmen.
- 362) Durch Begrenzen des Lenkeinschlages an der Vorderachse ist eine ausreichende Freigängigkeit der Rad/Reifen-Kombination herzustellen.
- 367) Durch Begrenzen des Lenkeinschlages oder durch Nacharbeit der vorderen Radhäuser im Bereich der Radinnenseite ist eine ausreichende Freigängigkeit der Rad/Reifen-Kombination herzustellen.
- 51A) Der vom Fahrzeughersteller (siehe Betriebsanleitung oder Reifenfülldruckhinweis am Fahrzeug) bzw. Reifenhersteller vorgeschriebene Reifenfülldruck ist zu beachten.  
Die Verwendung von Reifen mit Notlaufeigenschaften ist laut Hersteller nur mit Reifenfülldrucküberwachungssystem zulässig.
- 51G) Die Verwendung dieser Rad/Reifen-Kombination ist nur zulässig, wenn diese Reifendimension in den Fahrzeugpapieren bereits serienmäßig eingetragen oder vom Fahrzeughersteller, s. Auszug aus der EG-Genehmigung des Fahrzeuges (EG-Übereinstimmungsbescheinigung), freigegeben ist. Der Loadindex, das Geschwindigkeitssymbol, die M+S-Kennzeichnung, die Hinweise und die Empfehlungen des Fahrzeugherstellers sind bei Verwendung dieser Reifengröße zu beachten.
- 51J) Die Verwendung dieser Reifengröße ist nur zulässig, wenn die Reifennennbreite, der in den Fahrzeugpapieren serienmäßig eingetragenen Mindestreifengröße, nicht unterschritten wird.
- 52J) Diese Reifengröße ist nur mit M+S-Profil zulässig. Die Lauffläche und die Struktur sind bei M+S-Profil so konzipiert, dass sie vor allem auf Matsch und Schnee (Winter) bessere Fahreigenschaften gewährleisten.
- 54A) Es ist der Nachweis zu erbringen, daß die Anzeigen von Geschwindigkeitsmesser und Wegstreckenzähler innerhalb der zulässigen Toleranzen liegen. Sofern eine Angleichung durchgeführt wird, ist dies bei der Beurteilung weiterer Rad/Reifen-Kombinationen in den Fahrzeugpapieren zu berücksichtigen.
- 54F) Je nach Fahrzeuggrundausrüstung sind einer Serien-Reifengröße Geschwindigkeitsmesser mit unterschiedlicher Wegdrehzahl zugeordnet. Bei der Verwendung einer Reifengröße, die noch nicht in den Fahrzeugpapieren aufgeführt ist, kann deshalb eine Angleichung erforderlich werden.  
Sofern eine Angleichung durchgeführt wird, ist dies bei der Beurteilung weiterer Rad/Reifen-Kombinationen zu berücksichtigen.  
Der vorschriftsmäßige Zustand des Fahrzeuges ist durch einen amtlich anerkannten Sachverständigen oder Prüfer für den Kraftfahrzeugverkehr oder einen Kraftfahrzeugsachverständigen oder einen Angestellten nach Abschnitt 4 der Anlage VIII b zur StVZO unter Angabe von FAHRZEUGHERSTELLER, FAHRZEUGTYP und FAHRZEUGIDENTIFIZIERUNGSNUMMER auf einem Nachweis entsprechend dem im Beispielkatalog zum §19 StVZO veröffentlichten Muster bescheinigen zu lassen.
- 573) Die Verwendung unterschiedlicher Reifengrößen an Vorder- und Hinterachse ist an Fahrzeugen mit Allradantrieb nur zulässig, wenn deren Abrollumfänge gleich sind.  
Es ist eine Bestätigung des Reifenherstellers über die tatsächlichen Abrollumfänge erforderlich, es wird empfohlen den Nachweis der Eignung bei den Fahrzeugpapieren mitzuführen.  
Alle an ein und derselben Achse montierten Reifen müssen vom gleichen Reifentyp sein.
- 5DK) Die Verwendung dieser Reifengröße ist nur zulässig an Fahrzeugausführungen bis zu einer zulässigen Achslast von 950kg.
- 5DW) Die Verwendung dieser Reifengröße ist nur zulässig an Fahrzeugausführungen bis zu einer zulässigen Achslast von 974kg.
- 5EA) Die Verwendung dieser Reifengröße ist nur zulässig an Fahrzeugausführungen bis zu einer zulässigen Achslast von 1000kg.

**Gutachten 366-0180-14-WIRD/N8  
zur Erteilung eines Nachtrags zur ABE 49847**

**ANLAGE: 29**  
Hersteller: MAK S.p.A.

Radtyp: WF7570  
Stand: 25.09.2023



Seite: 29 von 67

- 5ET) Die Verwendung dieser Reifengröße ist nur zulässig an Fahrzeugausführungen bis zu einer zulässigen Achslast von 1090kg.
- 5IE) Die Verwendung dieser Reifengröße ist nur zulässig an Fahrzeugausführungen bis zu einer zulässigen Achslast von 1420kg.
- 631) Die Eignung von "ZR"-Reifen ist durch eine Bestätigung des Reifenherstellers über die ausreichende Tragfähigkeit der Reifengröße sicherzustellen. Es wird empfohlen den Nachweis der Eignung bei den Fahrzeugpapieren mitzuführen.
- 66A) Sofern Reifen der Größe 235/40 R 17 auf der Felge 7 1/2 J x 17 verwendet werden, ist eine Freigabe des Reifenherstellers erforderlich, es wird empfohlen den Nachweis der Eignung bei den Fahrzeugpapieren mitzuführen.  
Alle an ein und derselben Achse montierten Reifen müssen vom gleichen Reifentyp sein.
- 66B) Sofern Reifen der Größe 245/40 R 17 auf der Felge 7 1/2 J x 17 verwendet werden, ist eine Freigabe des Reifenherstellers erforderlich, es wird empfohlen den Nachweis der Eignung bei den Fahrzeugpapieren mitzuführen.  
Alle an ein und derselben Achse montierten Reifen müssen vom gleichen Reifentyp sein.
- 66H) Es ist eine Bestätigung des Reifenherstellers über die Montierbarkeit der Reifengröße auf dieser Felge erforderlich. Es wird empfohlen, den Nachweis der Eignung bei den Fahrzeugpapieren mitzuführen.
- 67F) Folgende Rad/Reifen-Kombination ist zulässig:
- |              |              |
|--------------|--------------|
|              | Reifengröße: |
| Vorderachse: | 205/55R17    |
| Hinterachse: | 225/50R17    |
- Ist eine der beiden Reifengrößen im Gutachten nicht aufgeführt, so ist die nicht aufgeführte Reifengröße nur auf einer anderen Felgengröße zulässig.  
Die erforderlichen Auflagen und Hinweise sind achsweise zu beachten.  
Alle an ein und derselben Achse montierten Reifen müssen vom gleichen Reifentyp sein.
- 67R) Folgende Rad/Reifen-Kombination ist zulässig:
- |              |              |
|--------------|--------------|
|              | Reifengröße: |
| Vorderachse: | 215/50R17    |
| Hinterachse: | 245/45R17    |
- Ist eine der beiden Reifengrößen im Gutachten nicht aufgeführt, so ist die nicht aufgeführte Reifengröße nur auf einer anderen Felgengröße zulässig.  
Die erforderlichen Auflagen und Hinweise sind achsweise zu beachten.  
An Fahrzeugausführungen mit automatischem Blockierverhinderer (ABV) bzw. Antriebsschlupfregelung (ASR) dürfen nur Reifen verwendet werden, deren Differenz im Abrollumfang kleiner als 1% ist. Es ist eine Bestätigung des Reifenherstellers über die tatsächlichen Abrollumfänge erforderlich; es wird empfohlen den Nachweis der Eignung bei den Fahrzeugpapieren mitzuführen.  
Alle an ein und derselben Achse montierten Reifen müssen vom gleichen Reifentyp sein.
- 67S) Folgende Rad/Reifen-Kombination ist zulässig:
- |              |              |
|--------------|--------------|
|              | Reifengröße: |
| Vorderachse: | 205/50R17    |
| Hinterachse: | 225/45R17    |
- Ist eine der beiden Reifengrößen im Gutachten nicht aufgeführt, so ist die nicht aufgeführte Reifengröße nur auf einer anderen Felgengröße zulässig.  
Die erforderlichen Auflagen und Hinweise sind achsweise zu beachten.  
An Fahrzeugausführungen mit automatischem Blockierverhinderer (ABV) bzw. Antriebsschlupfregelung (ASR) dürfen nur Reifen verwendet werden, deren Differenz im Abrollumfang kleiner als 1% ist. Es ist eine Bestätigung des Reifenherstellers über die tatsächlichen Abrollumfänge erforderlich; es wird empfohlen den Nachweis der Eignung bei den Fahrzeugpapieren mitzuführen.  
Alle an ein und derselben Achse montierten Reifen müssen vom gleichen Reifentyp sein.
- 67T) Folgende Rad/Reifen-Kombination ist zulässig:
- |  |              |
|--|--------------|
|  | Reifengröße: |
|--|--------------|

**Gutachten 366-0180-14-WIRD/N8  
zur Erteilung eines Nachtrags zur ABE 49847**

**ANLAGE: 29**  
Hersteller: MAK S.p.A.

Radtyp: WF7570  
Stand: 25.09.2023



Seite: 30 von 67

Vorderachse: 225/50R17  
Hinterachse: 245/45R17

Ist eine der beiden Reifengrößen im Gutachten nicht aufgeführt, so ist die nicht aufgeführte Reifengröße nur auf einer anderen Felgengröße zulässig.

Die erforderlichen Auflagen und Hinweise sind achsweise zu beachten.

An Fahrzeugausführungen mit automatischem Blockierverhinderer (ABV) bzw. Antriebsschlupfregelung (ASR) dürfen nur Reifen verwendet werden, deren Differenz im Abrollumfang kleiner als 1% ist. Es ist eine Bestätigung des Reifenherstellers über die tatsächlichen Abrollumfänge erforderlich; es wird empfohlen den Nachweis der Eignung bei den Fahrzeugpapieren mitzuführen.

Alle an ein und derselben Achse montierten Reifen müssen vom gleichen Reifentyp sein.

68A) Folgende Rad/Reifen-Kombination ist zulässig:

Vorderachse: Reifengröße:  
215/50R17  
Hinterachse: 235/45R17

Ist eine der beiden Reifengrößen im Gutachten nicht aufgeführt, so ist die nicht aufgeführte Reifengröße nur auf einer anderen Felgengröße zulässig.

Die erforderlichen Auflagen und Hinweise sind achsweise zu beachten.

An Fahrzeugausführungen mit automatischem Blockierverhinderer (ABV) bzw. Antriebsschlupfregelung (ASR) dürfen nur Reifen verwendet werden, deren Differenz im Abrollumfang kleiner als 1% ist. Es ist eine Bestätigung des Reifenherstellers über die tatsächlichen Abrollumfänge erforderlich; es wird empfohlen den Nachweis der Eignung bei den Fahrzeugpapieren mitzuführen.

Alle an ein und derselben Achse montierten Reifen müssen vom gleichen Reifentyp sein.

71C) Zum Auswuchten der Sonderräder dürfen an der Felgeninnenseite nur Klebegewichte angebracht werden.

71K) Zum Auswuchten der Sonderräder dürfen an der Felgenaußenseite nur Klebegewichte unterhalb des Tiefbetts angebracht werden.

721) Es ist nur die Verwendung von Gummiventilen oder Metallschraubventilen mit Überwurfmutter von außen, die weitgehend den Normen (DIN, E.T.R.T.O. bzw. Tire and Rim) entsprechen und die für einen Ventilloch-Nenn Durchmesser von 11,3 mm geeignet sind, zulässig.

Das Ventil darf nicht über den Felgenrand hinausragen. Es sind die Montagehinweise des Ventilherstellers zu beachten.

725) Bei Fahrzeugen mit einer bauartbedingten Höchstgeschwindigkeit über 210 km/h sind nur Metallschraubventile zulässig. Es sind die Montagehinweise des Ventilherstellers zu beachten.

729) Bei Fahrzeugen mit serienmäßigen Reifenfülldruckkontrollsystem mit Druckmesssensor am Rad kann das serienmäßige System verwendet werden, wenn beim Einbau in Sonderräder die Hinweise des Fahrzeugherstellers bzw. des Systemherstellers und bei nachgerüsteten Reifenfülldrucksensoren die Einbauanleitung des Teileherstellers beachtet werden.

73C) Es ist nur die Verwendung von schlauchlosen Reifen zulässig.

74A) Es dürfen nur die vom Radhersteller mitzuliefernden Radbefestigungsteile verwendet werden, dabei ist die Gewindegröße der serienmäßigen Befestigungsteile zu beachten. Bei Verwendung von Radschrauben, ist die, in der Anlage zum Gutachten, dem Fahrzeug zugeordnete Schaftlänge zu beachten.

74H) Vor Montage der Räder sind eventuell vorhandene Zentrierstifte, Befestigungsschrauben oder Sicherungsringe an den Anschlussflanschen des Fahrzeugs zu entfernen.

74P) Radausführungen mit Zentrierring im Mittenloch sind nur zulässig, wenn die im Gutachten beschriebenen Zentrierringe verwendet werden.

75I) Die zulässige Achslast des Fahrzeugs darf nicht größer sein als das Zweifache der auf Seite 1 dieser Anlage angegebenen Radlast unter Berücksichtigung des angegebenen Abrollumfanges, gegebenenfalls ist die erhöhte Achslast im Anhängerbetrieb anzupassen oder zu streichen.

**Gutachten 366-0180-14-WIRD/N8  
zur Erteilung eines Nachtrags zur ABE 49847**

**ANLAGE: 29**  
Hersteller: MAK S.p.A.

Radtyp: WF7570  
Stand: 25.09.2023



Seite: 31 von 67

- 76S) Die Verwendung dieser Radgröße ist nicht zulässig an Fahrzeugausführungen, die serienmäßig laut COC-Papier (EG-Übereinstimmungserklärung) als kleinste Radgröße mit 18-Zoll-Rädern ausgerüstet sind.
- 76Z) Die Verwendung dieser Radgröße ist nur in Verbindung mit M+S-Reifen zulässig.
- 77E) Das indirekte Reifendruckkontrollsystem ist zu kalibrieren. Es ist dafür den Ausführungen der Bedienungsanleitung Folge zu leisten.
- HAV) Die Verwendung dieser Rad/Reifen-Kombination ist nur zulässig an Fahrzeugausführungen, wenn die Reifengröße 215/70R15 serienmäßig vom Fahrzeughersteller in den Fahrzeugpapieren bereits eingetragen ist und die Fahrzeugausführung mit dieser Reifengröße serienmäßig ausgerüstet ist.
- HAW) Die Verwendung dieser Rad/Reifen-Kombination ist nur zulässig an Fahrzeugausführungen, wenn die Reifengröße 225/70R16 serienmäßig vom Fahrzeughersteller in den Fahrzeugpapieren bereits eingetragen ist und die Fahrzeugausführung mit dieser Reifengröße serienmäßig ausgerüstet ist.
- MCG) An den hinteren Radhäusern ist die ausreichende Radabdeckung durch geeignete Teile wieder herzustellen, z. B. durch MMC Teile-Nr. Z4183123 und Schmutzfänger hinten, falls diese nicht vorhanden sind.
- MCH) Durch Begrenzen des Lenkeinschlages an der Vorderachse, z. B. durch MMC Teile-Nr. Z0667899, ist eine ausreichende Freigängigkeit der Rad/Reifen-Kombination herzustellen.
- MCS) Die Verwendung dieser Reifengröße als Sommerreifen ist nur zulässig an Fahrzeugausführungen, die serienmäßig mit 16 bzw. 17-Zoll-Sommerreifen ausgerüstet sind.

S22 49847\*08

**Gutachten 366-0180-14-WIRD/N8  
zur Erteilung eines Nachtrags zur ABE 49847**

**ANLAGE: 29**  
Hersteller: MAK S.p.A.

Radtyp: WF7570  
Stand: 25.09.2023



**Nacharbeitsprofile Fahrzeug**

**Fahrzeug:**

Hersteller: CITROEN  
Fahrzeugtyp: B  
Genehm.Nr.: e2\*2007/46\*0117\*..  
Handelsbez.: CITROEN C4 AIRCROSS

Variante(n): Allradantrieb, Frontantrieb, Kombi

**Nacharbeit Radhausausschnittkantenbereich:**

Auflagen	Nacharbeit im Bereich		Achse
	von [mm]	bis [mm]	
26B	x = 320	y = 500	VA
26P	x = 270	y = 450	VA
27B	x = 320	y = 430	HA
27I	x = 270	y = 380	HA

**Aufweiten Radhausausschnittkantenbereich:**

Auflagen	Im Bereich		Aufweiten um [mm]	Achse
	von [mm]	bis [mm]		
27F	x = 320	y = 430	12	HA
27H	x = 320	y = 430	8	HA
26J	x = 320	y = 500	14	VA
26N	x = 320	y = 500	8	VA

S22 49847\*08



**Gutachten 366-0180-14-WIRD/N8  
zur Erteilung eines Nachtrags zur ABE 49847**

**ANLAGE: 29**  
Hersteller: MAK S.p.A.

Radtyp: WF7570  
Stand: 25.09.2023



**Nacharbeitsprofile Fahrzeug**

**Fahrzeug:**

Hersteller: HYUNDAI  
Fahrzeugtyp: AE  
Genehm.Nr.: e4\*2007/46\*1157\*..  
Handelsbez.: IONIQ

Variante(n):

**Nacharbeit Radhausausschnittkantenbereich:**

Auflagen	Nacharbeit im Bereich		Achse
	von [mm]	bis [mm]	
26B	x = 300	y = 300	VA
26P	x = 250	y = 250	VA

**Aufweiten Radhausausschnittkantenbereich:**

Auflagen	Im Bereich		Aufweiten um [mm]	Achse
	von [mm]	bis [mm]		
27H	x = 250	y = 350	8	HA
27F	x = 250	y = 350	30	HA
26N	x = 300	y = 300	8	VA
26J	x = 300	y = 300	30	VA

S22 49847\*08

**Gutachten 366-0180-14-WIRD/N8  
zur Erteilung eines Nachtrags zur ABE 49847**

**ANLAGE: 29**  
Hersteller: MAK S.p.A.

Radtyp: WF7570  
Stand: 25.09.2023



**Nacharbeitsprofile Fahrzeug**

**Fahrzeug:**

Hersteller: HYUNDAI  
Fahrzeugtyp: FE  
Genehm.Nr.: e9\*2007/46\*6592\*..  
Handelsbez.: NEXO

Variante(n):

**Nacharbeit Radhausausschnittkantenbereich:**

Auflagen	Nacharbeit im Bereich		Achse
	von [mm]	bis [mm]	
26B	x = 355	y = 295	VA
26P	x = 305	y = 245	VA
27B	x = 315	y = 295	HA
27I	x = 265	y = 245	HA

**Aufweiten Radhausausschnittkantenbereich:**

Auflagen	Im Bereich		Aufweiten um [mm]	Achse
	von [mm]	bis [mm]		
27F	x = 315	y = 295	10	HA
27H	x = 315	y = 295	8	HA
26J	x = 355	y = 295	20	VA
26N	x = 355	y = 295	8	VA

S22 49847\*08

**Gutachten 366-0180-14-WIRD/N8  
zur Erteilung eines Nachtrags zur ABE 49847**

**ANLAGE: 29**  
Hersteller: MAK S.p.A.

Radtyp: WF7570  
Stand: 25.09.2023



**Nacharbeitsprofile Fahrzeug**

**Fahrzeug:**

Hersteller: HYUNDAI  
Fahrzeugtyp: OS  
Genehm.Nr.: e4\*2007/46\*1259\*..  
Handelsbez.: Kona, Kauai, Kona N, Kauai N

Variante(n):

**Nacharbeit Radhausausschnittkantenbereich:**

Auflagen	Nacharbeit im Bereich		Achse
	von [mm]	bis [mm]	
26P	x = 200	y = 200	VA
26B	x = 250	y = 250	VA

**Aufweiten Radhausausschnittkantenbereich:**

Auflagen	Im Bereich		Aufweiten um [mm]	Achse
	von [mm]	bis [mm]		
27H	x = 250	y = 250	8	HA
27F	x = 250	y = 250	30	HA
26N	x = 250	x = 250	8	VA
26J	x = 250	y = 250	30	VA

S22 49847\*08

**Gutachten 366-0180-14-WIRD/N8  
zur Erteilung eines Nachtrags zur ABE 49847**

**ANLAGE: 29**  
Hersteller: MAK S.p.A.

Radtyp: WF7570  
Stand: 25.09.2023



**Nacharbeitsprofile Fahrzeug**

**Fahrzeug:**

Hersteller: HYUNDAI  
Fahrzeugtyp: SX2  
Genehm.Nr.: e4\*2018/858\*00153\*..  
Handelsbez.: Kona, Kauai

Variante(n):

**Nacharbeit Radhausausschnittkantenbereich:**

Auflagen	Nacharbeit im Bereich		Achse
	von [mm]	bis [mm]	
26P	x = 240	y = 205	VA
26B	x = 290	y = 255	VA
27I	x = 200	y = 150	HA
27B	x = 200	y = 280	HA

**Aufweiten Radhausausschnittkantenbereich:**

Auflagen	Im Bereich		Aufweiten um [mm]	Achse
	von [mm]	bis [mm]		
27H	x = 200	y = 280	8	HA
27F	x = 200	y = 280	10	HA
26N	x = 290	y = 255	8	VA
26J	x = 290	y = 255	10	VA

S22 49847\*08

**Gutachten 366-0180-14-WIRD/N8  
zur Erteilung eines Nachtrags zur ABE 49847**

**ANLAGE: 29**  
Hersteller: MAK S.p.A.

Radtyp: WF7570  
Stand: 25.09.2023



**Nacharbeitsprofile Fahrzeug**

**Fahrzeug:**

Hersteller: HYUNDAI  
Fahrzeugtyp: VF  
Genehm.Nr.: e4\*2007/46\*0264\*..  
Handelsbez.: i40

Variante(n):

**Nacharbeit Radhausausschnittkantenbereich:**

Auflagen	Nacharbeit im Bereich		Achse
	von [mm]	bis [mm]	
26B	x = 310	y = 350	VA
26P	x = 260	y = 300	VA

**Aufweiten Radhausausschnittkantenbereich:**

Auflagen	Im Bereich		Aufweiten um [mm]	Achse
	von [mm]	bis [mm]		
27H	x = 270	y = 440	8	HA
27F	x = 270	y = 440	30	HA
26N	x = 310	y = 350	8	VA
26J	x = 310	y = 350	23	VA

S22 49847\*08

**Gutachten 366-0180-14-WIRD/N8  
zur Erteilung eines Nachtrags zur ABE 49847**

**ANLAGE: 29**  
Hersteller: MAK S.p.A.

Radtyp: WF7570  
Stand: 25.09.2023



**Nacharbeitsprofile Fahrzeug**

**Fahrzeug:**

Hersteller: HYUNDAI  
Fahrzeugtyp: VF  
Genehm.Nr.: e4\*2007/46\*0263\*..  
Handelsbez.: i40

Variante(n): Frontantrieb, Kombi

**Nacharbeit Radhausausschnittkantenbereich:**

Auflagen	Nacharbeit im Bereich		Achse
	von [mm]	bis [mm]	
26B	x = 310	y = 350	VA
26P	x = 260	y = 300	VA

**Aufweiten Radhausausschnittkantenbereich:**

Auflagen	Im Bereich		Aufweiten um [mm]	Achse
	von [mm]	bis [mm]		
27H	x = 270	y = 440	8	HA
27F	x = 270	y = 440	30	HA
26N	x = 310	y = 350	8	VA
26J	x = 310	y = 350	23	VA

S22 49847\*08

**Gutachten 366-0180-14-WIRD/N8  
zur Erteilung eines Nachtrags zur ABE 49847**

**ANLAGE: 29**  
Hersteller: MAK S.p.A.

Radtyp: WF7570  
Stand: 25.09.2023



**Nacharbeitsprofile Fahrzeug**

**Fahrzeug:**

Hersteller: HYUNDAI  
Fahrzeugtyp: NX4e  
Genehm.Nr.: e5\*2018/858\*00001\*..  
Handelsbez.: TUCSON, ix35

Variante(n):

**Nacharbeit Radhausauschnittkantenbereich:**

Auflagen	Nacharbeit im Bereich		Achse
	von [mm]	bis [mm]	
26P	x = 225	y = 250	VA
27I	x = 230	y = 250	HA

S22 49847\*08

**Gutachten 366-0180-14-WIRD/N8  
zur Erteilung eines Nachtrags zur ABE 49847**

**ANLAGE: 29**  
Hersteller: MAK S.p.A.

Radtyp: WF7570  
Stand: 25.09.2023



**Nacharbeitsprofile Fahrzeug**

**Fahrzeug:**

Hersteller: HYUNDAI  
Fahrzeugtyp: FS  
Genehm.Nr.: e11\*2007/46\*0194\*..  
Handelsbez.: VELOSTER  
  
Variante(n): Frontantrieb, Schrägheck

**Nacharbeit Radhausausschnittkantenbereich:**

Auflagen	Nacharbeit im Bereich		Achse
	von [mm]	bis [mm]	
26B	x = 290	y = 320	VA
26P	x = 240	y = 270	VA

**Aufweiten Radhausausschnittkantenbereich:**

Auflagen	Im Bereich		Aufweiten um [mm]	Achse
	von [mm]	bis [mm]		
27H	x = 250	y = 310	8	HA
27F	x = 250	y = 310	28	HA
26N	x = 290	y = 320	8	VA
26J	x = 290	y = 320	15	VA

S22 49847\*08



**Gutachten 366-0180-14-WIRD/N8  
zur Erteilung eines Nachtrags zur ABE 49847**

**ANLAGE: 29**  
Hersteller: MAK S.p.A.

Radtyp: WF7570  
Stand: 25.09.2023



**Nacharbeitsprofile Fahrzeug**

**Fahrzeug:**

Hersteller: HYUNDAI  
Fahrzeugtyp: GDH  
Genehm.Nr.: e11\*2007/46\*0337\*..  
Handelsbez.: i30  
  
Variante(n): Frontantrieb, Schrägheck

**Nacharbeit Radhausausschnittkantenbereich:**

Auflagen	Nacharbeit im Bereich		Achse
	von [mm]	bis [mm]	
26B	x = 270	y = 350	VA
26P	x = 220	y = 300	VA

**Aufweiten Radhausausschnittkantenbereich:**

Auflagen	Im Bereich		Aufweiten um [mm]	Achse
	von [mm]	bis [mm]		
27F	x = 275	y = 280	24	HA
27H	x = 275	y = 280	8	HA
26J	x = 270	y = 350	16	VA
26N	x = 270	y = 350	8	VA

S22 49847\*08

**Gutachten 366-0180-14-WIRD/N8  
zur Erteilung eines Nachtrags zur ABE 49847**

**ANLAGE: 29**  
Hersteller: MAK S.p.A.

Radtyp: WF7570  
Stand: 25.09.2023



**Nacharbeitsprofile Fahrzeug**

**Fahrzeug:**

Hersteller: HYUNDAI  
Fahrzeugtyp: PDE  
Genehm.Nr.: e5\*2007/46\*1075\*..  
Handelsbez.: i30, i30N

Variante(n):

**Nacharbeit Radhausausschnittkantenbereich:**

Auflagen	Nacharbeit im Bereich		Achse
	von [mm]	bis [mm]	
26P	x = 220	y = 200	VA
26B	x = 270	y = 250	VA

**Aufweiten Radhausausschnittkantenbereich:**

Auflagen	Im Bereich		Aufweiten um [mm]	Achse
	von [mm]	bis [mm]		
27F	x = 250	y = 260	30	HA
27H	x = 250	y = 210	8	HA
26J	x = 270	y = 250	30	VA
26N	x = 270	y = 250	8	VA

S22 49847\*08

**Gutachten 366-0180-14-WIRD/N8  
zur Erteilung eines Nachtrags zur ABE 49847**

**ANLAGE: 29**  
Hersteller: MAK S.p.A.

Radtyp: WF7570  
Stand: 25.09.2023



**Nacharbeitsprofile Fahrzeug**

**Fahrzeug:**

Hersteller: HYUNDAI  
Fahrzeugtyp: MD  
Genehm.Nr.: e4\*2007/46\*0254\*..  
Handelsbez.: ELANTRA

Variante(n): Frontantrieb, Stufenheck

**Nacharbeit Radhausausschnittkantenbereich:**

Auflagen	Nacharbeit im Bereich		Achse
	von [mm]	bis [mm]	
26B	x = 260	y = 315	VA
26P	x = 210	y = 265	VA
27B	x = 295	y = 360	HA
27I	x = 245	y = 310	HA

**Aufweiten Radhausausschnittkantenbereich:**

Auflagen	Im Bereich		Aufweiten um [mm]	Achse
	von [mm]	bis [mm]		
27H	x = 295	y = 360	8	HA
27F	x = 295	y = 360	24	HA
26N	x = 260	y = 315	8	VA
26J	x = 260	y = 315	21	VA

S22 49847\*08

**Gutachten 366-0180-14-WIRD/N8  
zur Erteilung eines Nachtrags zur ABE 49847**

**ANLAGE: 29**  
Hersteller: MAK S.p.A.

Radtyp: WF7570  
Stand: 25.09.2023



**Nacharbeitsprofile Fahrzeug**

**Fahrzeug:**

Hersteller: HYUNDAI  
Fahrzeugtyp: PDE  
Genehm.Nr.: e11\*2007/46\*3807\*..  
Handelsbez.: i30, i30N

Variante(n):

**Nacharbeit Radhausausschnittkantenbereich:**

Auflagen	Nacharbeit im Bereich		Achse
	von [mm]	bis [mm]	
26P	x = 220	y = 200	VA
26B	x = 270	y = 250	VA

**Aufweiten Radhausausschnittkantenbereich:**

Auflagen	Im Bereich		Aufweiten um [mm]	Achse
	von [mm]	bis [mm]		
27F	x = 250	y = 260	30	HA
27H	x = 250	y = 210	8	HA
26J	x = 270	y = 250	30	VA
26N	x = 270	y = 250	8	VA

S22 49847\*08

**Gutachten 366-0180-14-WIRD/N8  
zur Erteilung eines Nachtrags zur ABE 49847**

**ANLAGE: 29**  
Hersteller: MAK S.p.A.

Radtyp: WF7570  
Stand: 25.09.2023



**Nacharbeitsprofile Fahrzeug**

**Fahrzeug:**

Hersteller: HYUNDAI  
Fahrzeugtyp: OSE  
Genehm.Nr.: e4\*2007/46\*1522\*..  
Handelsbez.: Kona, Kauai

Variante(n):

**Nacharbeit Radhausausschnittkantenbereich:**

Auflagen	Nacharbeit im Bereich		Achse
	von [mm]	bis [mm]	
26P	x = 200	y = 200	VA
26B	x = 250	y = 250	VA

**Aufweiten Radhausausschnittkantenbereich:**

Auflagen	Im Bereich		Aufweiten um [mm]	Achse
	von [mm]	bis [mm]		
27H	x = 250	y = 250	8	HA
27F	x = 250	y = 250	30	HA
26N	x = 250	x = 250	8	VA
26J	x = 250	y = 250	30	VA

S22 49847\*08

**Gutachten 366-0180-14-WIRD/N8  
zur Erteilung eines Nachtrags zur ABE 49847**

**ANLAGE: 29**  
Hersteller: MAK S.p.A.

Radtyp: WF7570  
Stand: 25.09.2023



**Nacharbeitsprofile Fahrzeug**

**Fahrzeug:**

Hersteller: KIA  
Fahrzeugtyp: QL  
Genehm.Nr.: e11\*2007/46\*3139\*..  
Handelsbez.: Sportage

Variante(n): ---

**Nacharbeit Radhausausschnittkantenbereich:**

Auflagen	Nacharbeit im Bereich		Achse
	von [mm]	bis [mm]	
26B	x = 270	y = 280	VA
27I	x = 220	y = 260	HA
27B	x = 270	y = 310	HA
26P	x = 220	y = 230	VA

**Aufweiten Radhausausschnittkantenbereich:**

Auflagen	Im Bereich		Aufweiten um [mm]	Achse
	von [mm]	bis [mm]		
27H	x = 270	y = 310	8	HA
27F	x = 270	y = 310	27	HA
26N	x = 270	y = 280	8	VA
26J	x = 270	y = 280	26	VA

S22 49847\*08

**Gutachten 366-0180-14-WIRD/N8  
zur Erteilung eines Nachtrags zur ABE 49847**

**ANLAGE: 29**  
Hersteller: MAK S.p.A.

Radtyp: WF7570  
Stand: 25.09.2023



**Nacharbeitsprofile Fahrzeug**

**Fahrzeug:**

Hersteller: KIA  
Fahrzeugtyp: DE  
Genehm.Nr.: e4\*2007/46\*1139\*..  
Handelsbez.: Niro, Niro Plus

Variante(n):

**Nacharbeit Radhausausschnittkantenbereich:**

Auflagen	Nacharbeit im Bereich		Achse
	von [mm]	bis [mm]	
26B	x = 250	y = 270	VA
26P	x = 200	y = 220	VA

**Aufweiten Radhausausschnittkantenbereich:**

Auflagen	Im Bereich		Aufweiten um [mm]	Achse
	von [mm]	bis [mm]		
27H	x = 270	y = 280	8	HA
27F	x = 270	y = 280	27	HA
26N	x = 250	y = 270	8	VA
26J	x = 250	y = 270	24	VA

S22 49847\*08

**Gutachten 366-0180-14-WIRD/N8  
zur Erteilung eines Nachtrags zur ABE 49847**

**ANLAGE: 29**  
Hersteller: MAK S.p.A.

Radtyp: WF7570  
Stand: 25.09.2023



**Nacharbeitsprofile Fahrzeug**

**Fahrzeug:**

Hersteller: KIA  
Fahrzeugtyp: SG2  
Genehm.Nr.: e9\*2018/858\*11241\*..  
Handelsbez.: NIRO

Variante(n):

**Nacharbeit Radhausausschnittkantenbereich:**

Auflagen	Nacharbeit im Bereich		Achse
	von [mm]	bis [mm]	
26B	x = 270	y = 250	VA
26P	x = 220	y = 200	VA
27B	x = 280	y = 350	HA
27I	x = 230	y = 300	HA

**Aufweiten Radhausausschnittkantenbereich:**

Auflagen	Im Bereich		Aufweiten um [mm]	Achse
	von [mm]	bis [mm]		
27F	x = 280	y = 350	25	HA
27H	x = 280	y = 350	8	HA
26J	x = 270	y = 250	15	VA
26N	x = 270	y = 250	8	VA

S22 49847\*08



**Gutachten 366-0180-14-WIRD/N8  
zur Erteilung eines Nachtrags zur ABE 49847**

**ANLAGE: 29**  
Hersteller: MAK S.p.A.

Radtyp: WF7570  
Stand: 25.09.2023



**Nacharbeitsprofile Fahrzeug**

**Fahrzeug:**

Hersteller: KIA  
Fahrzeugtyp: DE  
Genehm.Nr.: e4\*2007/46\*1139\*..  
Handelsbez.: Niro, Niro Plus

Variante(n):

**Nacharbeit Radhausausschnittkantenbereich:**

Auflagen	Nacharbeit im Bereich		Achse
	von [mm]	bis [mm]	
26B	x = 250	y = 270	VA
26P	x = 200	y = 220	VA

**Aufweiten Radhausausschnittkantenbereich:**

Auflagen	Im Bereich		Aufweiten um [mm]	Achse
	von [mm]	bis [mm]		
27H	x = 270	y = 280	8	HA
27F	x = 270	y = 280	27	HA
26N	x = 250	y = 270	8	VA
26J	x = 250	y = 270	24	VA

S22 49847\*08

**Gutachten 366-0180-14-WIRD/N8  
zur Erteilung eines Nachtrags zur ABE 49847**

**ANLAGE: 29**  
Hersteller: MAK S.p.A.

Radtyp: WF7570  
Stand: 25.09.2023



**Nacharbeitsprofile Fahrzeug**

**Fahrzeug:**

Hersteller: KIA  
Fahrzeugtyp: SG2  
Genehm.Nr.: e9\*2018/858\*11241\*..  
Handelsbez.: NIRO

Variante(n):

**Nacharbeit Radhausausschnittkantenbereich:**

Auflagen	Nacharbeit im Bereich		Achse
	von [mm]	bis [mm]	
26B	x = 270	y = 250	VA
26P	x = 220	y = 200	VA
27B	x = 280	y = 350	HA
27I	x = 230	y = 300	HA

**Aufweiten Radhausausschnittkantenbereich:**

Auflagen	Im Bereich		Aufweiten um [mm]	Achse
	von [mm]	bis [mm]		
27F	x = 280	y = 350	30	HA
27H	x = 280	y = 350	8	HA
26J	x = 270	y = 250	25	VA
26N	x = 270	y = 250	8	VA

S22 49847\*08

**Gutachten 366-0180-14-WIRD/N8  
zur Erteilung eines Nachtrags zur ABE 49847**

**ANLAGE: 29**  
Hersteller: MAK S.p.A.

Radtyp: WF7570  
Stand: 25.09.2023



**Nacharbeitsprofile Fahrzeug**

**Fahrzeug:**

Hersteller: KIA  
Fahrzeugtyp: SK3  
Genehm.Nr.: e4\*2007/46\*1365\*..  
Handelsbez.: SOUL

Variante(n):

**Nacharbeit Radhausausschnittkantenbereich:**

Auflagen	Nacharbeit im Bereich		Achse
	von [mm]	bis [mm]	
26B	x = 300	y = 280	VA
26P	x = 250	y = 230	VA
27B	x = 300	y = 255	HA

**Aufweiten Radhausausschnittkantenbereich:**

Auflagen	Im Bereich		Aufweiten um [mm]	Achse
	von [mm]	bis [mm]		
27F	x = 300	y = 255	20	HA
27H	x = 300	y = 255	8	HA
26J	x = 300	y = 280	20	VA
26N	x = 300	y = 280	8	VA

S22 49847\*08

**Gutachten 366-0180-14-WIRD/N8  
zur Erteilung eines Nachtrags zur ABE 49847**

**ANLAGE: 29**  
Hersteller: MAK S.p.A.

Radtyp: WF7570  
Stand: 25.09.2023



**Nacharbeitsprofile Fahrzeug**

**Fahrzeug:**

Hersteller: KIA  
Fahrzeugtyp: TF  
Genehm.Nr.: e4\*2007/46\*0255\*..  
Handelsbez.: OPTIMA

Variante(n): Frontantrieb, Limousine, Stufenheck

**Nacharbeit Radhausausschnittkantenbereich:**

Auflagen	Nacharbeit im Bereich		Achse
	von [mm]	bis [mm]	
26B	x = 280	y = 270	VA
26P	x = 230	y = 220	VA
27B	x = 300	y = 380	HA
27I	x = 250	y = 330	HA

**Aufweiten Radhausausschnittkantenbereich:**

Auflagen	Im Bereich		Aufweiten um [mm]	Achse
	von [mm]	bis [mm]		
27F	x = 300	y = 380	26	HA
27H	x = 300	y = 380	8	HA
26J	x = 280	y = 270	21	VA
26N	x = 280	y = 270	8	VA

S22 49847\*08

**Gutachten 366-0180-14-WIRD/N8  
zur Erteilung eines Nachtrags zur ABE 49847**

**ANLAGE: 29**  
Hersteller: MAK S.p.A.

Radtyp: WF7570  
Stand: 25.09.2023



**Nacharbeitsprofile Fahrzeug**

**Fahrzeug:**

Hersteller: KIA  
Fahrzeugtyp: PS  
Genehm.Nr.: e4\*2007/46\*0825\*..  
Handelsbez.: SOUL

Variante(n): Frontantrieb, Ohne Radhausverbreiter. Serie

**Nacharbeit Radhausausschnittkantenbereich:**

Auflagen	Nacharbeit im Bereich		Achse
	von [mm]	bis [mm]	
26P	x = 290	y = 240	VA
26B	x = 340	y = 290	VA
27I	x = 250	y = 290	HA
27B	x = 300	y = 340	HA

**Aufweiten Radhausausschnittkantenbereich:**

Auflagen	Im Bereich		Aufweiten um [mm]	Achse
	von [mm]	bis [mm]		
27H	x = 300	y = 340	8	HA
27F	x = 300	y = 340	25	HA
26N	x = 340	y = 290	8	VA
26J	x = 340	y = 290	23	VA

S22 49847\*08

**Gutachten 366-0180-14-WIRD/N8  
zur Erteilung eines Nachtrags zur ABE 49847**

**ANLAGE: 29**  
Hersteller: MAK S.p.A.

Radtyp: WF7570  
Stand: 25.09.2023



**Nacharbeitsprofile Fahrzeug**

**Fahrzeug:**

Hersteller: KIA MOTORS  
Fahrzeugtyp: CD  
Genehm.Nr.: e4\*2007/46\*1299\*..  
Handelsbez.: Ceed, ProCeed, XCeed

Variante(n):

**Nacharbeit Radhausausschnittkantenbereich:**

Auflagen	Nacharbeit im Bereich		Achse
	von [mm]	bis [mm]	
26B	x = 250	y = 250	VA
26P	x = 200	y = 200	VA

**Aufweiten Radhausausschnittkantenbereich:**

Auflagen	Im Bereich		Aufweiten um [mm]	Achse
	von [mm]	bis [mm]		
27F	x = 250	y = 250	25	HA
27H	x = 250	y = 250	8	HA
26J	x = 250	y = 250	30	VA
26N	x = 250	y = 250	8	VA

S22 49847\*08

**Gutachten 366-0180-14-WIRD/N8  
zur Erteilung eines Nachtrags zur ABE 49847**

**ANLAGE: 29**  
Hersteller: MAK S.p.A.

Radtyp: WF7570  
Stand: 25.09.2023



**Nacharbeitsprofile Fahrzeug**

**Fahrzeug:**

Hersteller: KIA MOTORS  
Fahrzeugtyp: CD  
Genehm.Nr.: e4\*2007/46\*1299\*..  
Handelsbez.: Ceed, ProCeed, XCeed

Variante(n):

**Nacharbeit Radhausausschnittkantenbereich:**

Auflagen	Nacharbeit im Bereich		Achse
	von [mm]	bis [mm]	
26B	x = 290	y = 270	VA
26P	x = 240	y = 220	VA
27B	x = 290	y = 280	HA
27I	x = 240	y = 230	HA

**Aufweiten Radhausausschnittkantenbereich:**

Auflagen	Im Bereich		Aufweiten um [mm]	Achse
	von [mm]	bis [mm]		
27F	x = 290	y = 280	28	HA
27H	x = 290	y = 280	8	HA
26J	y = 290	y = 270	20	VA
26N	x = 290	y = 270	8	VA

S22 49847\*08

**Gutachten 366-0180-14-WIRD/N8  
zur Erteilung eines Nachtrags zur ABE 49847**

**ANLAGE: 29**  
Hersteller: MAK S.p.A.

Radtyp: WF7570  
Stand: 25.09.2023



**Nacharbeitsprofile Fahrzeug**

**Fahrzeug:**

Hersteller: KIA MOTORS  
Fahrzeugtyp: JD  
Genehm.Nr.: e4\*2007/46\*0496\*..  
Handelsbez.: CEE'D

Variante(n): Frontantrieb, Schrägheck

**Nacharbeit Radhausausschnittkantenbereich:**

Auflagen	Nacharbeit im Bereich		Achse
	von [mm]	bis [mm]	
26B	x = 340	y = 350	VA
26P	x = 290	y = 300	VA

**Aufweiten Radhausausschnittkantenbereich:**

Auflagen	Im Bereich		Aufweiten um [mm]	Achse
	von [mm]	bis [mm]		
27F	x = 250	y = 290	30	HA
27H	x = 250	y = 290	8	HA
26J	x = 340	y = 350	27	VA
26N	x = 340	y = 350	8	VA

S22 49847\*08



**Gutachten 366-0180-14-WIRD/N8  
zur Erteilung eines Nachtrags zur ABE 49847**

**ANLAGE: 29**  
Hersteller: MAK S.p.A.

Radtyp: WF7570  
Stand: 25.09.2023



**Nacharbeitsprofile Fahrzeug**

**Fahrzeug:**

Hersteller: KIA MOTORS  
Fahrzeugtyp: RP  
Genehm.Nr.: e4\*2007/46\*0633\*..  
Handelsbez.: Carens, Rondo

Variante(n): Frontantrieb, Kombi

**Nacharbeit Radhausausschnittkantenbereich:**

Auflagen	Nacharbeit im Bereich		Achse
	von [mm]	bis [mm]	
26B	x = 310	y = 325	VA
26P	x = 260	y = 275	VA
27B	x = 260	y = 300	HA
27I	x = 210	y = 250	HA

**Aufweiten Radhausausschnittkantenbereich:**

Auflagen	Im Bereich		Aufweiten um [mm]	Achse
	von [mm]	bis [mm]		
27F	x = 260	y = 300	30	HA
27H	x = 260	y = 300	30	HA
26J	x = 310	y = 325	30	VA
26N	x = 310	y = 325	30	VA

S22 49847\*08

**Gutachten 366-0180-14-WIRD/N8  
zur Erteilung eines Nachtrags zur ABE 49847**

**ANLAGE: 29**  
Hersteller: MAK S.p.A.

Radtyp: WF7570  
Stand: 25.09.2023



**Nacharbeitsprofile Fahrzeug**

**Fahrzeug:**

Hersteller: KIA MOTORS  
Fahrzeugtyp: QLE  
Genehm.Nr.: e11\*2007/46\*3144\*..  
Handelsbez.: KIA SPORTAGE

Variante(n): ---

**Nacharbeit Radhausausschnittkantenbereich:**

Auflagen	Nacharbeit im Bereich		Achse
	von [mm]	bis [mm]	
26B	x = 270	y = 280	VA
27I	x = 220	y = 260	HA
27B	x = 270	y = 310	HA
26P	x = 220	y = 230	VA

**Aufweiten Radhausausschnittkantenbereich:**

Auflagen	Im Bereich		Aufweiten um [mm]	Achse
	von [mm]	bis [mm]		
27H	x = 270	y = 310	8	HA
27F	x = 270	y = 310	27	HA
26N	x = 270	y = 280	8	VA
26J	x = 270	y = 280	26	VA

S22 49847\*08

**Gutachten 366-0180-14-WIRD/N8  
zur Erteilung eines Nachtrags zur ABE 49847**

**ANLAGE: 29**  
Hersteller: MAK S.p.A.

Radtyp: WF7570  
Stand: 25.09.2023



**Nacharbeitsprofile Fahrzeug**

**Fahrzeug:**

Hersteller: KIA MOTORS  
Fahrzeugtyp: NQ5e  
Genehm.Nr.: e4\*2018/858\*00079\*..  
Handelsbez.: SPORTAGE

Variante(n):

**Nacharbeit Radhausausschnittkantenbereich:**

Auflagen	Nacharbeit im Bereich		Achse
	von [mm]	bis [mm]	
26B	y = 330	y = 285	VA
26P	x = 280	x = 235	VA

S22 49847\*08

**Gutachten 366-0180-14-WIRD/N8  
zur Erteilung eines Nachtrags zur ABE 49847**

**ANLAGE: 29**  
Hersteller: MAK S.p.A.

Radtyp: WF7570  
Stand: 25.09.2023



**Nacharbeitsprofile Fahrzeug**

**Fahrzeug:**

Hersteller: KIA MOTORS  
Fahrzeugtyp: QLE  
Genehm.Nr.: e5\*2007/46\*1081\*..  
Handelsbez.: KIA SPORTAGE

Variante(n):

**Nacharbeit Radhausausschnittkantenbereich:**

Auflagen	Nacharbeit im Bereich		Achse
	von [mm]	bis [mm]	
26B	x = 270	y = 280	VA
27I	x = 220	y = 260	HA
27B	x = 270	y = 310	HA
26P	x = 220	y = 230	VA

**Aufweiten Radhausausschnittkantenbereich:**

Auflagen	Im Bereich		Aufweiten um [mm]	Achse
	von [mm]	bis [mm]		
27H	x = 270	y = 310	8	HA
27F	x = 270	y = 310	27	HA
26N	x = 270	y = 280	8	VA
26J	x = 270	y = 280	26	VA

S22 49847\*08

**Gutachten 366-0180-14-WIRD/N8  
zur Erteilung eines Nachtrags zur ABE 49847**

**ANLAGE: 29**  
Hersteller: MAK S.p.A.

Radtyp: WF7570  
Stand: 25.09.2023



**Nacharbeitsprofile Fahrzeug**

**Fahrzeug:**

Hersteller: MAZDA  
Fahrzeugtyp: BPE  
Genehm.Nr.: e13\*2007/46\*2249\*..  
Handelsbez.: MAZDA3

Variante(n):

**Nacharbeit Radhausausschnittkantenbereich:**

Auflagen	Nacharbeit im Bereich		Achse
	von [mm]	bis [mm]	
26B	x = 290	y = 325	VA
26P	x = 340	y = 375	VA
27B	x = 285	y = 365	HA

**Aufweiten Radhausausschnittkantenbereich:**

Auflagen	Im Bereich		Aufweiten um [mm]	Achse
	von [mm]	bis [mm]		
27F	x = 285	y = 365	22	HA
27H	x = 285	y = 365	8	HA
26J	x = 290	y = 325	30	VA
26J	x = 290	y = 325	8	VA

S22 49847\*08

**Gutachten 366-0180-14-WIRD/N8  
zur Erteilung eines Nachtrags zur ABE 49847**

**ANLAGE: 29**  
Hersteller: MAK S.p.A.

Radtyp: WF7570  
Stand: 25.09.2023



**Nacharbeitsprofile Fahrzeug**

**Fahrzeug:**

Hersteller: MAZDA  
Fahrzeugtyp: DM  
Genehm.Nr.: e13\*2007/46\*2041\*..  
Handelsbez.: MAZDA CX-30

Variante(n):

**Nacharbeit Radhausausschnittkantenbereich:**

Auflagen	Nacharbeit im Bereich		Achse
	von [mm]	bis [mm]	
26B	x = 320	y = 300	VA
26P	x = 270	y = 250	VA

**Aufweiten Radhausausschnittkantenbereich:**

Auflagen	Im Bereich		Aufweiten um [mm]	Achse
	von [mm]	bis [mm]		
26J	x = 320	y = 300	8	VA
26N	x = 320	y = 300	10	VA

S22 49847\*08

**Gutachten 366-0180-14-WIRD/N8  
zur Erteilung eines Nachtrags zur ABE 49847**

**ANLAGE: 29**  
Hersteller: MAK S.p.A.

Radtyp: WF7570  
Stand: 25.09.2023



**Nacharbeitsprofile Fahrzeug**

**Fahrzeug:**

Hersteller: MAZDA  
Fahrzeugtyp: BP  
Genehm.Nr.: e13\*2007/46\*1972\*..  
Handelsbez.: MAZDA3

Variante(n):

**Nacharbeit Radhausausschnittkantenbereich:**

Auflagen	Nacharbeit im Bereich		Achse
	von [mm]	bis [mm]	
26B	x = 290	y = 325	VA
26P	x = 340	y = 375	VA
27B	x = 285	y = 365	HA

**Aufweiten Radhausausschnittkantenbereich:**

Auflagen	Im Bereich		Aufweiten um [mm]	Achse
	von [mm]	bis [mm]		
27F	x = 285	y = 365	22	HA
27H	x = 285	y = 365	8	HA
26J	x = 290	y = 325	30	VA
26J	x = 290	y = 325	8	VA

S22 49847\*08

**Gutachten 366-0180-14-WIRD/N8  
zur Erteilung eines Nachtrags zur ABE 49847**

**ANLAGE: 29**  
Hersteller: MAK S.p.A.

Radtyp: WF7570  
Stand: 25.09.2023



**Nacharbeitsprofile Fahrzeug**

**Fahrzeug:**

Hersteller: MAZDA  
Fahrzeugtyp: GJ  
Genehm.Nr.: e1\*2007/46\*1001\*..  
Handelsbez.: MAZDA 6, MAZDA CX-5

Variante(n): Frontantrieb, Stufenheck

**Nacharbeit Radhausausschnittkantenbereich:**

Auflagen	Nacharbeit im Bereich		Achse
	von [mm]	bis [mm]	
26P	x = 385	y = 400	VA
26B	x = 400	y = 400	VA
27I	x = 215	y = 350	HA
27B	x = 265	y = 400	HA

**Aufweiten Radhausausschnittkantenbereich:**

Auflagen	Im Bereich		Aufweiten um [mm]	Achse
	von [mm]	bis [mm]		
27H	x = 265	y = 400	8	HA
27F	x = 265	y = 400	24	HA
26N	x = 400	y = 400	8	VA
26J	x = 400	y = 400	24	VA

S22 49847\*08



**Gutachten 366-0180-14-WIRD/N8  
zur Erteilung eines Nachtrags zur ABE 49847**

**ANLAGE: 29**  
Hersteller: MAK S.p.A.

Radtyp: WF7570  
Stand: 25.09.2023



**Nacharbeitsprofile Fahrzeug**

**Fahrzeug:**

Hersteller: MAZDA  
Fahrzeugtyp: BL  
Genehm.Nr.: e11\*2001/116\*0262\*..  
Handelsbez.: MAZDA 3

Variante(n): ab e11\*2001/116\*0262\*10, ab Mj.2013

**Nacharbeit Radhausausschnittkantenbereich:**

Auflagen	Nacharbeit im Bereich		Achse
	von [mm]	bis [mm]	
26B	x = 370	y = 400	VA
27I	x = 300	y = 370	HA
27B	x = 350	y = 400	HA
26P	x = 320	y = 375	VA

**Aufweiten Radhausausschnittkantenbereich:**

Auflagen	Im Bereich		Aufweiten um [mm]	Achse
	von [mm]	bis [mm]		
27H	x = 350	y = 400	8	HA
27F	x = 350	y = 400	15	HA
26N	x = 370	y = 400	8	VA
26J	x = 370	y = 400	30	VA

S22 49847\*08

**Gutachten 366-0180-14-WIRD/N8  
zur Erteilung eines Nachtrags zur ABE 49847**

**ANLAGE: 29**  
Hersteller: MAK S.p.A.

Radtyp: WF7570  
Stand: 25.09.2023



**Nacharbeitsprofile Fahrzeug**

**Fahrzeug:**

Hersteller: MAZDA  
Fahrzeugtyp: GH  
Genehm.Nr.: e1\*2001/116\*0448\*..  
Handelsbez.: MAZDA 6, MAZDA CX-5

Variante(n): ab e1\*2001/116\*0448\*14, Frontantrieb, Kombi, Stufenheck

**Nacharbeit Radhausausschnittkantenbereich:**

Auflagen	Nacharbeit im Bereich		Achse
	von [mm]	bis [mm]	
26P	x = 385	y = 400	VA
26B	x = 400	y = 400	VA
27I	x = 215	y = 350	HA
27B	x = 265	y = 400	HA

**Aufweiten Radhausausschnittkantenbereich:**

Auflagen	Im Bereich		Aufweiten um [mm]	Achse
	von [mm]	bis [mm]		
27H	x = 265	y = 400	8	HA
27F	x = 265	y = 400	24	HA
26N	x = 400	y = 400	8	VA
26J	x = 400	y = 400	24	VA

S22 49847\*08

**Gutachten 366-0180-14-WIRD/N8  
zur Erteilung eines Nachtrags zur ABE 49847**

**ANLAGE: 29**  
Hersteller: MAK S.p.A.

Radtyp: WF7570  
Stand: 25.09.2023



**Nacharbeitsprofile Fahrzeug**

**Fahrzeug:**

Hersteller: MITSUBISHI  
Fahrzeugtyp: GK0  
Genehm.Nr.: e1\*2007/46\*1769\*..  
Handelsbez.: Mitsubishi Eclipse Cross

Variante(n):

**Nacharbeit Radhausauschnittkantenbereich:**

Auflagen	Nacharbeit im Bereich		Achse
	von [mm]	bis [mm]	
27B	x = 200	y = 300	HA
27I	x = 200	y = 300	HA

S22 49847\*08

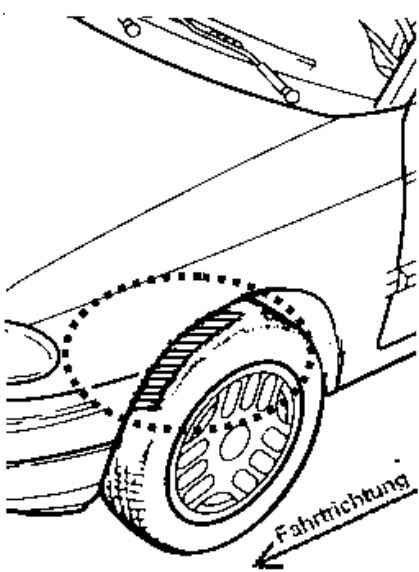
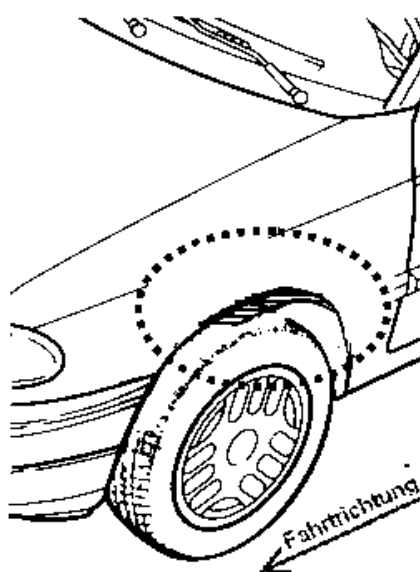

**Gutachten 366-0180-14-WIRD/N8  
zur Erteilung eines Nachtrags zur ABE 49847**

**ANLAGE: Radabdeckung**  
Hersteller: MAK S.p.A.

Radtyp: WF7570  
Stand: 25.09.2023

Hinweisblatt zu den im Gutachten genannten Radabdeckungsauflagen Nr. 241 – 248, 24C, 24D, 24J und 24M.

Die nachfolgenden Bilder stellen die Hilfsmittel zur Erfüllung der Radabdeckung dar, die in den Radabdeckungsauflagen beschrieben sind.

<b>Vorderachse</b>		
Bereich 30 Grad vor der Radmitte Zu Auflage 241 bzw. 245	Bereich 50 Grad hinter der Radmitte Zu Auflage 242 bzw. 246	Bereich 30 Grad vor und 50 Grad hinter der Radmitte Zu Auflage 241,242,245, 246,24C,24J
		

<b>Hinterachse</b>		
Bereich 30 Grad vor der Radmitte Zu Auflage 243 bzw. 247	Bereich 50 Grad hinter der Radmitte Zu Auflage 244 bzw. 248	Bereich 30 Grad vor und 50 Grad hinter der Radmitte Zu Auflage 243,244,247,248,24D,24M
		