



Kraftfahrt-Bundesamt

DE-24932 Flensburg

Allgemeine Betriebserlaubnis (ABE) National Type Approval

ausgestellt von:

Kraftfahrt-Bundesamt (KBA)

nach § 22 in Verbindung mit § 20 Straßenverkehrs-Zulassungs-Ordnung (StVZO)
für einen Typ des folgenden Genehmigungsobjektes

Sonderräder für Pkw 6½ J x 16 H2

issued by:

Kraftfahrt-Bundesamt (KBA)

according to § 22 and 20 Straßenverkehrs-Zulassungs-Ordnung (StVZO) for a type
of the following approval object

special wheels for passenger cars 6½ J x 16 H2

Genehmigungsnummer: **50978*06**

Approval number:

1. Genehmigungsinhaber:
Holder of the approval:
Superior Industries Leichtmetallräder Germany GmbH
DE-67098 Bad Dürkheim
2. Gegebenenfalls Name und Anschrift des Bevollmächtigten:
If applicable, name and address of representative:
Entfällt
Not applicable
3. Typbezeichnung:
Type:
MN 656



Kraftfahrt-Bundesamt

DE-24932 Flensburg

2

Genehmigungsnummer: **50978*06**

Approval number:

4. Aufgebrachte Kennzeichnungen:
Identification markings:
Hersteller oder Herstellerzeichen
Manufacturer or registered manufacturer's trademark

Felgenreöße
Size of the wheel

Typ und die Ausführung
Type and version

Herstelldatum (Monat und Jahr)
Date of manufacture (month and year)

Genehmigungszeichen
Approval identification

Einpresstiefe
Inset/outset
5. Anbringungsstelle der Kennzeichnungen:
Position of the identification markings:
An der Innen- bzw. Außenseite des Rades
On the inside/outside of the wheel
6. Zuständiger Technischer Dienst:
Responsible Technical Service:
Technischer Dienst der TÜV Rheinland Kraftfahrt GmbH
DE-51105 Köln
7. Datum des Prüfberichts des Technischen Dienstes:
Date of test report issued by the Technical Service:
09.10.2023
8. Nummer des Prüfberichts des Technischen Dienstes:
Number of test report issued by that Technical Service:
55066116 (7. Ausfertigung)



Kraftfahrt-Bundesamt

DE-24932 Flensburg

3

Genehmigungsnummer: **50978*06**

Approval number:

9. Verwendungsbereich:

Range of application:

Das Genehmigungsobjekt „Sonderräder für Pkw“ darf nur zur Verwendung gemäß:

The use of the approval object „special wheels for passenger cars“ is restricted to the application listed:

Anlage/n zum Prüfbericht

Annex/es of the test report

1, 9, 15, 18, 19

3, 4, 5, 8, 10, 13, 22

2, 11

4. Ausfertigung

5. Ausfertigung

7. Ausfertigung

unter den angegebenen Bedingungen an den dort aufgeführten bzw. beschriebenen Kraftfahrzeugen feilgeboten werden.

The offer for sale is only allowed on the listed vehicles under the specified conditions.



Kraftfahrt-Bundesamt

DE-24932 Flensburg

4

Genehmigungsnummer: **50978*06**

Approval number:

10. Bemerkungen:

Remarks:

Für die in dieser ABE freigegebenen Rad/Reifenkombinationen ist die Berichtigung der Zulassungsbescheinigung Teil I gemäß § 13 Fahrzeug-Zulassungsverordnung (FZV) nicht erforderlich. The correction of the "Zulassungsbescheinigung Teil I" according to § 13 Fahrzeug-Zulassungsverordnung (FZV) is not required for the wheel/tire combinations listed in this ABE.

Es gelten die im o.g. Gutachten nebst Anlagen festgehaltenen Angaben. The indications given in the above mentioned test report including its annexes shall apply.

Es wurden nationale Bestimmungen über Teile oder Ausrüstungen, die das einwandfreie Funktionieren von Systemen, die für die Sicherheit des Fahrzeugs oder seine Umweltverträglichkeit von wesentlicher Bedeutung sind, angewendet (Artikel 56 Absatz 7 der VO (EU) 2018/858). Die Anforderungen von Artikel 56, Absätze 1, 2 Unterabsätze 1 bis 3, 3 und 4 der VO (EU) 2018/858 sind sinngemäß erfüllt.

National regulations have been applied to parts or equipment that ensure the proper functioning of systems that are essential for the safety of the vehicle or its environmental compatibility (Article 56 paragraph 7 of Regulation (EU) 2018/858). The requirements of Article 56, Paragraphs 1, 2, Subparagraphs 1 to 3, 3 and 4 of Regulation (EU) 2018/858 are accordingly fulfilled.

11. Änderungsabnahme gemäß § 19 (3) StVZO:

Acceptance test of the modification as per § 19 (3) StVZO:

Siehe Prüfbericht

See test report

12. Die Genehmigung wird **erweitert**

Approval is **extended**

13. Grund (Gründe) für die Erweiterung der Genehmigung (falls zutreffend):

Reason(s) for the extension (if applicable):

Aktualisierung des Verwendungsbereiches

Update of the range of application



Kraftfahrt-Bundesamt

DE-24932 Flensburg

5

Genehmigungsnummer: **50978*06**

Approval number:

14. Ort: **DE-24932 Flensburg**
Place:

15. Datum: **17.10.2023**
Date:

16. Unterschrift: **Im Auftrag**
Signature:

Nino Pommerencke



Anlagen:

Enclosures:

Gemäß Inhaltsverzeichnis

According to index

Anlage 2 zum Prüfbericht Nr. **55066116** (7. Ausfertigung)

Prüfgegenstand PKW-Sonderrad 6,5Jx16H2 Typ MN 656
 Hersteller Superior Industries Leichtmetallräder Germany GmbH

Seite 1 von 20

Auftraggeber Superior Industries Leichtmetallräder Germany GmbH
 Gustav-Kirchhoff-Straße 10
 D-67098 Bad Dürkheim
 QM-Nr.: 49 02 0142106

Prüfgegenstand PKW-Sonderrad
 Modell Monstr
 Typ MN 656
 Radgröße 6,5Jx16H2
 Zentrierart Mittenzentrierung

Ausführung	Kennzeichnung Rad/ Zentrierring	Lochzahl/ Lochkreis- (mm)/ Mittenloch-ø (mm)	Einpresstiefe (mm)	Radlast (kg)	Abrollumfang (mm)
V2	MN 656 V2 / ohne Ring	5/112/57,1	40	735	2170

Kennzeichnungen

KBA-Nummer 50978
 Herstellerzeichen Alutec
 Radtyp und Ausführung MN 656 (s.o.)
 Radgröße 6,5Jx16H2
 Einpresstiefe ET (s.o.)
 Herstelldatum Monat und Jahr

Befestigungsmittel

Nr.	Art der Befestigungsmittel	Bund	Anzugsmoment (Nm)	Schaftlänge (mm)	Artikel-Nr.
S01	Serienschraube M14x1,5	Kugel D=26 mm	120	27,5	
S02	Serienschraube M14x1,5	Kugel D=26 mm	140	27,5	
S03	Schraube M14x1,5	Kugel D=26 mm	140	30	Multipack: 74A
S04	Schraube M14x1,5	Kugel D=26 mm	125	30	Multipack: 74A

Prüfungen

Entsprechend den Kriterien des VdTÜV Merkblattes 751 (in der jeweils gültigen Fassung) wurden an den im Verwendungsbereich aufgeführten Fahrzeugen Anbau-, Freigängigkeits- und Handlingsprüfungen durchgeführt.

Verwendungsbereich

Hersteller Audi
 Ford
 MG (Saic)
 Seat
 Skoda
 Volkswagen

Spurverbreiterung innerhalb 2%

Anlage 2 zum Prüfbericht Nr. 55066116 (7. Ausfertigung)Prüfgegenstand
HerstellerPKW-Sonderrad 6,5Jx16H2 Typ MN 656
Superior Industries Leichtmetallräder Germany GmbH

Seite 2 von 20

Handelsbezeichnung Fahrzeug-Typ ABE/EWG-Nr.	kW-Bereich	Reifen	Reifenbezogene Auflagen und Hinweise	Auflagen und Hinweise
Audi A3 8V e1*2007/46*0607*.. - Limousine / Cabrio - incl. Facelift 2016	77-140	205/55R16	A11 M+S	A14 A19 A57 Cbo F24 Lim S01
	77-140	215/55R16	A12 M+S	
	77-140	225/50R16	A12 M+S	
Audi A3 8V e1*2007/46*0607*.. - Limousine / Cabrio - incl. Facelift 2016	77-92	205/55R16	A11 M+S	A14 A19 A58 Cbo F23 Lim S01
	77-92	215/55R16	A12 M+S	
	77-92	225/50R16	A12 M+S	
Audi A3 Cabriolet 8P e1*2001/116*0456*..	75-147	205/55R16	K1a K1b K56	A01 A12 A14 A19 A58 Cbo V16 S01
	75-147	225/50R16	K1c K2b K46 K56	
Audi A3 Limousine GY e1*2007/46*2060*..	110-147	205/55R16	A90 M+S	A14 A19 A57 F24 Lim NoE NoP Z16 S02
	110-147	215/55R16	A12 M+S	
	110-147	225/50R16	A12 M+S	
Audi A3 Sportback GY e1*2007/46*2060*..	110-147	205/55R16	A90 M+S	A14 A19 A57 F24 Flh NoE NoP Z16 S02
	110-147	215/55R16	A12 M+S	
	110-147	225/50R16	A01 A12 K2b M+S	
Audi A3 Sportback e-tron 8V e1*2007/46*0607*.. - incl. Facelift 2016	110	205/55R16		A12 A14 A19 A58 F24 Flh S01
	110	215/55R16	A01 K1a K2b K3a K6g K8h	
Audi A3 Sportback TFSle GY e1*2007/46*2060*.. - Plug-in Hybrid	110	205/55R16	A90 M+S	A14 A19 A58 AuT F24 Flh Z16 S02
	110	215/55R16	A12 M+S	
	110	225/50R16	A01 A12 K2b M+S	
Audi A3, -/Sportback 8P, 8PA, 8PB e1*2001/116*0217*.. e1*2001/116*0241*.. e1*2001/116*0418*.. e13*2007/46*1082*..	66-147	205/55R16	A01 A12 K1a K1b K56	A14 A19 B03 Flh V16 S01
	66-147	225/50R16	A01 A12 K1c K2b K56	
	77	195/60R16	A13 R37	
Audi A3, -/Sportback 8V e1*2007/46*0607*.. - incl. Facelift 2016	77-140	205/55R16		A12 A14 A19 A57 F24 Flh V00 V16 S01
	77-140	215/55R16	A01 K1a K2b K3a K6g K8h	
	77-140	225/50R16	A01 K1c K2b K3a K4i K5d K6g K8h	
Audi A3, -/Sportback 8V e1*2007/46*0607*.. - incl. Facelift 2016	77-96	205/55R16	K6g K8h	A01 A12 A14 A19 A58 F23 Flh V16 S01
	77-96	215/55R16	K1a K2b K3a K4i K6g K8h	
	77-96	225/50R16	K1c K2b K3a K4i K5d K6h K8m	
Audi A4 8E e1*98/14*0151*.. e1*2001/116*0151*..	74-110	205/55R16	A13	A14 A19 B03 Car Lim W20 S01
	74-125	205/55R16	A13 M+S	
Audi A6 4B e1*96/27, 98/14, 2001/116*0051*..	162-184	205/55R16	A13 M+S T91 T92	A14 A19 Au9 B03 Car Lim V16 X27 S01
	81-142	205/55R16	A13 T88 T89 T91 T92	
	81-142	215/50R16	A12 T90	
	81-142	225/50R16	A01 A12 K1a K2b K46 T92	

Anlage 2 zum Prüfbericht Nr. **55066116** (7. Ausfertigung)Prüfgegenstand
HerstellerPKW-Sonderrad 6,5Jx16H2 Typ MN 656
Superior Industries Leichtmetallräder Germany GmbH

Seite 3 von 20

Handelsbezeichnung Fahrzeug-Typ ABE/EWG-Nr.	kW-Bereich	Reifen	Reifenbezogene Auflagen und Hinweise	Auflagen und Hinweise
Audi Q2 GA e1*2007/46*1552*.. - Frontantrieb	81-110	205/60R16	A33	A14 A19 A58 V16 S02
	81-110	205/65R16	A12	
	81-110	215/60R16	A12	
	81-110	225/55R16	A01 A12 K1a	
	81-110	225/60R16	A01 A12 K1a	
Audi Q2 GA e1*2007/46*1552*.. - Frontantrieb - mit Zusatz- Verbreiterungen	81-110	205/60R16	A33	A14 A19 A58 KMV R92 V16 S02
	81-110	205/65R16	A12	
	81-110	215/60R16	A12	
	81-110	225/55R16	A12	
	81-110	225/60R16	A12	
Audi Q2 Quattro GA e1*2007/46*1552*01-..	110, 140	205/60R16	A33	A14 A19 A56 S02
	110, 140	205/65R16	A12	
	110, 140	215/60R16	A12	
	110, 140	225/55R16	A01 A12 K1a	
	110, 140	225/60R16	A01 A12 K1a	
Audi Q2 Quattro GA e1*2007/46*1552*01-.. - mit Zusatz- Verbreiterungen	110, 140	205/60R16	A33	A14 A19 A56 KMV R92 S02
	110, 140	205/65R16	A12	
	110, 140	215/60R16	A12	
	110, 140	225/55R16	A12	
	110, 140	225/60R16	A12	
Audi Q3 (I) 8U, 8U1 e1*2007/46*0591*.. e13*2007/46*1163*..	88-162	215/60R16	A33	A14 A19 A57 S03
	88-162	215/65R16	A33	
	88-162	225/60R16	A12	
	88-162	235/60R16	A12	
Audi Q3 (I) 8U, 8U1 e1*2007/46*0591*.. e13*2007/46*1163*.. - mit Radhaus- Verbreiterungen	88-162	215/60R16	A33	A14 A19 A57 KMV S03
	88-162	215/65R16	A33	
	88-162	225/60R16	A12	
	88-162	235/60R16	A12	
Ford Tourneo Connect SK e13*2018/858* 00270*..	55-90	205/60R16	A01 A33 K2b T92 T96	A14 A19 A58 A60 Car V16 S02
	55-90	205/60R16	A33 K2h T92 T96	
	55-90	215/55R16	A01 A12 K1a K2b T93 T97	
	55-90	215/60R16	A01 A12 K1a K2b	
	55-90	225/55R16	A01 A12 K1a K2b	
Ford Transit/Tourneo Connect SKN e13*2018/858* 00342*..	55-90	205/60R16	A01 A33 K2b T92 T96	A14 A19 A58 A60 Car V16 S02
	55-90	205/60R16	A33 K2h T92 T96	
	55-90	215/55R16	A01 A12 K1a K2b T93 T97	
	55-90	215/60R16	A01 A12 K1a K2b	
	55-90	225/55R16	A01 A12 K1a K2b	
MG ZS EV ZS1, SZS1 e4*2007/46*1417*.. e4*2007/46*1435*.. - Elektro	68-75	205/60R16	A33	A14 A19 A58 Flh S04
	68-75	215/55R16	A91	
	68-75	215/60R16	A01 A12 G75	
	68-75	215/60R16	A12 R96	
	68-75	225/55R16	A12	

§22 50978*06

Anlage 2 zum Prüfbericht Nr. **55066116** (7. Ausfertigung)
 Prüfgegenstand
 Hersteller

 PKW-Sonderrad 6,5Jx16H2 Typ MN 656
 Superior Industries Leichtmetallräder Germany GmbH

Seite 4 von 20

Handelsbezeichnung Fahrzeug-Typ ABE/EWG-Nr.	kW-Bereich	Reifen	Reifenbezogene Auflagen und Hinweise	Auflagen und Hinweise
MG4 Electric SEH3 e4*2018/858*00093*.. - Elektro	54, 68	205/55R16	A10	A14 A19 A58 Flh V16 X88 S04
	54, 68	205/60R16	A10	
	54, 68	215/55R16	A10	
	54, 68	225/50R16	A12	
	54, 68	225/55R16	A12	
MG5 Electric (SW EV) EP22-L e4*2018/858*00053*.. - Elektro	73, 75	205/55R16	A33	A14 A19 A58 Car F23 V16 S04
	73, 75	205/60R16	A33	
	73, 75	215/55R16	A12	
	73, 75	225/50R16	A12	
	73, 75	225/55R16	A12	
Seat Alhambra 7N e1*2007/46*0402*.. e1*2007/46*0435*.. - incl. Facelift 2015	85-162	205/60R16	A13 T96	A14 A19 A57 S02
	85-162	215/55R16	A33 T93 T97	
	85-162	215/60R16	A33 T95 T99	
	85-162	225/55R16	A12 T94 T95	
Seat Altea / Toledo 5P, 5PN e9*2001/116*0050*.. e9*2007/46*0012*..	63-155	205/55R16	K1c	A01 A12 A14 A19 A60 Flh KOV SeF Sth V16 S01
	63-155	225/50R16	K1c K2b	
Seat Ateca 5FP e9*2007/46*6394*.. - incl. ab Modell 2021 - Frontantrieb - mit Radhaus- Verbreiterungen	85, 110	215/60R16	A13	A14 A19 A58 F23 KMV NoP Z16 S02
	85, 110	215/65R16	A01 A12 G01	
	85, 110	225/55R16	A13	
	85, 110	225/60R16	A12	
	85, 110	235/60R16	A01 A12 G01	
Seat Ateca 5FP e9*2007/46*6394*.. - incl. ab Modell 2021 - Frontantrieb - ohne Radhaus- Verbreiterungen	81-110	215/60R16	A13	A14 A19 A58 F23 KOV NoP S02
	81-110	215/65R16	A01 A12 G01	
	81-110	225/55R16	A01 A12 K1a K1b	
	81-110	225/60R16	A01 A12 K1a K1b	
	81-110	235/60R16	A01 A12 G01 K1c K2b	
Seat Ateca 4drive 5FP e9*2007/46*6394*.. - incl. ab Modell 2021 - mit Radhaus- Verbreiterungen	110, 140	215/60R16	A13	A14 A19 A56 F24 KMV NoP Z16 S02
	110, 140	215/65R16	A12	
	110, 140	225/60R16	A12	
	110, 140	235/60R16	A12	
Seat Leon 1P, 1PN e9*2001/116*0052*.. e9*2007/46*0013*..	63-155	205/55R16		A12 A14 A19 A58 Flh V16 S01
	63-155	225/50R16	A01 K1a K1b K27 K2b	
Seat Leon 5F e9*2007/46*0094*..	63 - 110	205/55R16		A12 A14 A19 A58 Car F23 Flh KOV V16 S01
	63 - 110	215/55R16	A01 K1a K2b	
	63 - 110	225/50R16	A01 K1a K1b K2b K3c K6j K8g	
Seat Leon 5F e9*2007/46*0094*..	81-135	205/55R16		A12 A14 A19 Car F24 Flh KOV V00 V16 S01
	81-135	215/55R16	A01 K1a K2b K6j	
	81-135	225/50R16	A01 K1a K1b K2b K3c K6g K6i K6j K8g	

Anlage 2 zum Prüfbericht Nr. **55066116** (7. Ausfertigung)Prüfgegenstand
HerstellerPKW-Sonderrad 6,5Jx16H2 Typ MN 656
Superior Industries Leichtmetallräder Germany GmbH

Seite 5 von 20

Handelsbezeichnung Fahrzeug-Typ ABE/EWG-Nr.	kW-Bereich	Reifen	Reifenbezogene Auflagen und Hinweise	Auflagen und Hinweise
Seat Leon KL e9*2007/46*3167*.. - incl. Sportstourer	66-110	205/55R16	A94	A14 A19 A58 Car F23 Flh KOV NoE NoP V16 S02
	66-110	215/55R16	A12	
	66-110	225/50R16	A01 A12 K1a K2b K3a K5d K8h	
Seat Leon / Cupra Leon KL e9*2007/46*3167*.. e9*2007/46*3167*..	110	205/55R16	A94	A14 A19 A57 Car F24 Flh KOV NoE NoP V00 V16 S02
	110	215/55R16	A12	
	110	225/50R16	A01 A12 K1a K3a K5d	
Skoda Karoq NU e8*2007/46*0272*.. - Frontantrieb - ohne Radhaus- Verbreiterungen	81-110	215/60R16	A13	A14 A19 A58 F23 KOV S02
	81-110	215/65R16	A01 A12 G01	
	81-110	225/55R16	A01 A12 K1a K1b	
	81-110	225/60R16	A01 A12 K1a K1b	
	81-110	235/60R16	A01 A12 G01 K1c K2b	
Skoda Karoq 4x4 NU e8*2007/46*0272*.. - ohne Radhaus- Verbreiterungen	110, 140	215/60R16	A13	A14 A19 A56 F24 KOV S02
	110, 140	215/65R16	A12	
	110, 140	225/60R16	A01 A12 K1a K1b	
	110, 140	235/60R16	A01 A12 K1c K2b	
Skoda Karoq Scout NU e8*2007/46*0272*.. - Frontantrieb - mit Radhaus- Verbreiterungen	85, 110	215/60R16	A13	A14 A19 A58 F23 KMV S02
	85, 110	215/65R16	A01 A12 G01	
	85, 110	225/55R16	A13	
	85, 110	225/60R16	A12	
	85, 110	235/60R16	A01 A12 G01	
Skoda Karoq Scout 4x4 NU e8*2007/46*0272*.. - mit Radhaus- Verbreiterungen	110, 140	215/60R16	A13	A14 A19 A56 F24 KMV S02
	110, 140	215/65R16	A12	
	110, 140	225/60R16	A12	
	110, 140	235/60R16	A12	
Skoda Octavia (II) 1Z e11*2001/116*0230*.. e11*2007/46*0012*.. e11*2007/46*0012*..	55-118	205/55R16		A12 A14 A19 Car Lim Npf V16 S01
	55-118	225/50R16	A01 K1a R02	
	55-118	225/50R16	R03	
	55-147	205/55R16	M+S	
Skoda Octavia (III) 5E e11*2007/46* 0243*00-19; e11*2007/46* 0244*00-13	63-110	205/55R16	A13	A14 A19 A58 Car F23 Lim Npf S01
	63-110	215/55R16	A12	
	63-110	225/50R16	A12	
Skoda Octavia (III) 5E e11*2007/46* 0243*00-19; e11*2007/46* 0244*00-13	77-135	205/55R16	A11	A14 A19 A57 Car F24 Lim Npf X55 S01
	77-135	215/55R16	A12	
	77-135	225/50R16	A12	

Anlage 2 zum Prüfbericht Nr. **55066116** (7. Ausfertigung)Prüfgegenstand
HerstellerPKW-Sonderrad 6,5Jx16H2 Typ MN 656
Superior Industries Leichtmetallräder Germany GmbH

Seite 6 von 20

Handelsbezeichnung Fahrzeug-Typ ABE/EWG-Nr.	kW-Bereich	Reifen	Reifenbezogene Auflagen und Hinweise	Auflagen und Hinweise
Skoda Octavia (III) 5E e11*2007/46* 0243*20-26; e11*2007/46* 0244*14-...; e8*2007/46*0318*.. ab Facelift 2017	63-110	205/55R16	A11	A14 A19 A58 Car F23 Lim Npf S01
	63-110	215/55R16	A01 A12 K2b	
	63-110	225/50R16	A01 A12 K2b K8g	
Skoda Octavia (III) 5E e11*2007/46* 0243*20-26; e11*2007/46* 0244*14-...; e8*2007/46*0318*.. ab Facelift 2017	81-140	205/55R16	A11	A14 A19 A57 Car F24 Lim Npf X55 S01
	81-140	215/55R16	A01 A12 K2b K6g K8e	
	81-140	225/50R16	A01 A12 K2a K2b K6h K6i K8m	
Skoda Octavia (IV) NX e8*2007/46*0355*..	81-110	205/60R16		A12 A14 A19 A58 Car F23 KOV Lim NoE NoP V16 S02
	81-110	215/55R16		
	81-110	215/60R16		
	81-110	225/55R16		
Skoda Octavia (IV) NX e8*2007/46*0355*..	110	205/60R16		A12 A14 A19 A57 Car F24 KOV Lim NoE NoP V00 V16 Z16 S02
	110	215/55R16		
	110	215/60R16		
	110	225/55R16		
Skoda Octavia Scout (II) 1Z e11*2001/116* 0230*21-...; e11*2007/46*0012*..	103-118	205/55R16	M+S T91	A12 A14 A19 A56 Car KMV S01
Skoda Octavia Scout (III) 5E e11*2007/46* 0243*00-19	81-135	205/55R16	A33 M+S	A14 A19 A56 Car F24 S01
	81-135	205/60R16	A90 M+S	
	81-135	215/55R16	A12 M+S	
	81-135	225/50R16	A12 M+S	
	81-135	225/55R16	A12 M+S	
Skoda Octavia Scout (III) 5E e11*2007/46* 0243*21-26; e8*2007/46*0318*.. ab Facelift 2017	110-140	205/55R16	A33 M+S	A14 A19 A56 Car F24 S01
	110-140	205/60R16	A90 M+S	
	110-140	215/55R16	A12 M+S	
	110-140	225/50R16	A01 A12 K4i K6g K6w K8e K9v M+S	
	110-140	225/55R16	A01 A12 K4i K6g K6w K8e K9v M+S	
Skoda Octavia Scout (IV) NX e8*2007/46*0355*..	85, 110	205/60R16		A12 A14 A19 A58 Car F23 KMV NoE NoP V16 S02
	85, 110	215/55R16		
	85, 110	215/60R16		
	85, 110	225/55R16		
Skoda Superb (I) 3U e11*98/14*0187*..	74-142	205/55R16	A33 M+S T88 T89 T91	A14 A19 A58 B03 Lim S01

§22 50978*06

Anlage 2 zum Prüfbericht Nr. **55066116** (7. Ausfertigung)
 Prüfgegenstand
 Hersteller

 PKW-Sonderrad 6,5Jx16H2 Typ MN 656
 Superior Industries Leichtmetallräder Germany GmbH

Seite 7 von 20

Handelsbezeichnung Fahrzeug-Typ ABE/EWG-Nr.	kW-Bereich	Reifen	Reifenbezogene Auflagen und Hinweise	Auflagen und Hinweise
Skoda Superb (II) 3T e11*2001/116* 0326*00-31; e11*2007/46* 0014*00-21	77-147	205/55R16	M+S T91 T94	A12 A14 A19 B03 Car Lim S01
	77-147	225/50R16	A01 K1a K1b K27 K2b K56 M+S T92	
Skoda Superb (III) 3T e11*2001/116* 0326*32-45; e11*2007/46* 0014*22-..; e8*2007/46*0317*.. - incl. Scout	88-147	215/60R16	A33	A14 A19 A57 B03 Car Lim NoP S02
	88-147	225/55R16	A90	
	88-147	225/60R16	A12	
Skoda Yeti 5L e11*2007/46*0010*.. e11*2007/46*0034*..	77-125	205/55R16	A33 M+S T91 T94	A14 A19 A57 S01
	77-125	205/60R16	A12 M+S	
	77-125	215/55R16	A12 M+S	
	77-125	215/60R16	A12 M+S	
VW Beetle, -/Cabrio (II) 16 e1*2007/46*0539*..	77-162	205/60R16	A33 R09	A14 A19 A58 Cbo Flh S01
	77-162	215/60R16	A90	
	77-162	225/55R16	A12	
	77-162	225/60R16	A12	
VW Caddy (III) 2K, 2KN e1*2001/116* 0252*00-41; e1*2007/46* 0217*00-19; L320 - incl. MJ 2011	51-125	205/55R16	K1a K2b T91 T94	A01 A12 A14 A19 A57 A59 S01
	51-125	215/55R16	K1c K2b	
VW Caddy (III) Maxi 2K, 2KN e1*2001/116* 0252*00-41; e1*2007/46* 0217*00-19; L320 - incl. MJ 2011	62-125	205/55R16	K1a T91 T94	A01 A12 A14 A19 A57 A67 S01
	62-125	215/55R16	K1c K2b T93 T97	
VW Caddy (IV) Maxi 2K, 2KN e1*2001/116* 0252*42-..; e1*2007/46* 0217*20-.. ab MJ 2016	55-110	205/55R16	A01 A12 K1a T91 T94	A14 A19 A57 A67 V00 V16 S01
	55-110	215/55R16	A01 A12 K1a K2b	
	55-110	225/50R16	A01 A12 K1c K2b T92 T96	
	55-92	195/60R16	A31 R37 T93	
VW Caddy (V) SK e13*2018/858* 00002*..	55-90	205/60R16	A01 A33 K2b T92 T96	A14 A19 A58 A60 Car V16 S02
	55-90	205/60R16	A33 K2h T92 T96	
	55-90	215/55R16	A01 A12 K1a K2b T93 T97	
	55-90	215/60R16	A01 A12 K1a K2b	
	55-90	225/55R16	A01 A12 K1a K2b	

Anlage 2 zum Prüfbericht Nr. 55066116 (7. Ausfertigung)
 Prüfgegenstand
 Hersteller

 PKW-Sonderrad 6,5Jx16H2 Typ MN 656
 Superior Industries Leichtmetallräder Germany GmbH

Seite 8 von 20

Handelsbezeichnung Fahrzeug-Typ ABE/EWG-Nr.	kW-Bereich	Reifen	Reifenbezogene Auflagen und Hinweise	Auflagen und Hinweise
VW Caddy (V) SKN e13*2018/858* 00003*..	55-90	205/60R16	A01 A33 K2b T92 T96	A14 A19 A58 A60 Car V16 S02
	55-90	205/60R16	A33 K2h T92 T96	
	55-90	215/55R16	A01 A12 K1a K2b T93 T97	
	55-90	215/60R16	A01 A12 K1a K2b	
	55-90	225/55R16	A01 A12 K1a K2b	
VW Cross Touran (I) 1T, 1t e1*2001/116* 0211*00-35; e1*2007/46* 0357*00-13; 0506*.. - incl. Facelift 2011	75-130	205/55R16	M+S	A12 A14 A19 KMV S01
	75-130	205/60R16	M+S	
	75-130	215/55R16	M+S	
	75-130	225/50R16	A01 K1a M+S	
VW E-Golf (VII) AU e1*2007/46*0623*10-.. - incl. Facelift 2017	85, 100	205/55R16		A12 A14 A19 A58 F24 S01
VW E-Golf (VII) AU e1*2007/46*0623*10-.. - incl. Facelift 2017	85, 100	205/55R16		A12 A14 A19 A58 F23 S01
	85, 100	215/55R16	A01 K1a K2b K3c	
VW EOS 1F e1*2001/116*0349*.. - incl. Facelift 2011	85-184	205/55R16	A13 R37	A14 A19 A58 B03 Cbo DB8 V16 S01
	85-184	215/55R16	A33	
	85-184	225/50R16	A12	
VW Golf (V) 1K e1*2001/116* 0242*00-24	55-169	205/55R16	K1c	A01 A12 A14 A19 B03 V16 S01
	55-169	225/50R16	K1c K2b	
VW Golf (V) Variant 1KM e1*2001/116* 0328*00-14	59-147	205/55R16	K1a K1b K2b K56	A01 A12 A14 A19 A58 Car V16 S01
	59-147	225/50R16	K1c K27 K2c K44 K46 K56	
VW Golf (VI) 1K e1*2001/116 *0242*25-..; e1*2007/46*0490*.. - Fließheck/Cabrio	59-173	205/55R16	K1a K2b	A01 A12 A14 A19 V16 S01
	59-173	215/50R16	K1c K2b K3a K6g K8d	
	59-173	215/55R16	K1c K2b K3a K6g K8d	
	59-173	225/50R16	K1c K2b K3a K6g K8d	
VW Golf (VI) Variant 1KM e1*2001/116*0328*..; e1*2007/46* 0492*00-05	59-118	205/55R16	K1a K2b K6g	A01 A12 A14 A19 Car V16 S01
	59-118	215/50R16	K1c K2b K3a K6h K8d	
	59-118	215/55R16	K1c K2b K3a K6h K8d	
	59-118	225/50R16	K1c K2b K3a K6h K8d	
VW Golf (VII) /-Variant AU, AUV, 1K, 1KM e1*2007/46*0623*..; e1*2007/46*0627*..; e1*2007/46* 0490*05-..; e1*2007/46*0492*06-.. - incl. Facelift 2017	63 - 162	205/55R16		A12 A14 A19 A57 Car F24 Flh KOV NoE V00 V16 X55 S01
	63 - 162	215/55R16	A01 K1a K2b K3c	
	63 - 162	225/50R16	A01 K1c K2b K3c K5a K6g	

Anlage 2 zum Prüfbericht Nr. 55066116 (7. Ausfertigung)
 Prüfgegenstand
 Hersteller

 PKW-Sonderrad 6,5Jx16H2 Typ MN 656
 Superior Industries Leichtmetallräder Germany GmbH

Seite 9 von 20

Handelsbezeichnung Fahrzeug-Typ ABE/EWG-Nr.	kW-Bereich	Reifen	Reifenbezogene Auflagen und Hinweise	Auflagen und Hinweise
VW Golf (VII) /-Variant AU, AUV, 1K, 1KM e1*2007/46*0623*..; e1*2007/46*0627*..; e1*2007/46* 0490*05-..; e1*2007/46*0492*06-.. - incl. Facelift 2017	63-110	205/55R16		A12 A14 A19 A58 Car F23 Flh KOV NoE V16 S01
	63-110	215/55R16	A01 K1a K2b K3c	
	63-110	225/50R16	A01 K1c K2b K3c K5a K8g	
VW Golf (VII) GTE Hybrid AU e1*2007/46*0623*11-.. - incl. Facelift 2017	110	205/55R16		A12 A14 A19 A58 F24 S01
VW Golf (VIII) /-Variant CD, CDV e1*2007/46*2014*..; e1*2007/46*2180*..	110	205/55R16	A94	A14 A19 A57 Car F24 Flh KOV NoE NoP V00 V16 S02
	110	215/55R16	A12	
	110	225/50R16	A01 A12 K1a K2b	
	110, 140	205/55R16	A94 M+S	
	110, 140	215/55R16	A12 M+S	
VW Golf (VIII) /-Variant CD, CDV e1*2007/46*2014*..; e1*2007/46*2180*..	66-96	205/55R16	A94	A14 A19 A58 Car F23 Flh KOV NoE NoP S02
	66-96	215/55R16	A01 A12 K2b	
	66-96	225/50R16	A01 A12 K1a K2b K8h	
VW Golf (VIII) PHEV CD e1*2007/46*2014*.. - Plug-in Hybrid	110	205/55R16	A94	A14 A19 A58 AuT F24 Flh KOV V16 S02
	110	215/55R16	A12	
	110	225/50R16	A01 A12 K1a K2b	
VW Golf Plus 1KP e1*2001/116*0304*..; e1*2007/46*0491*..	55-125	205/55R16		A12 A14 A19 A58 B03 V16 S01
	55-125	225/50R16	A01 K1c K27 K2b K44 K56	
VW Golf Sportsvan AUV, 1KM e1*2007/46*0627*..; e1*2007/46*0492*08-.. - incl. Facelift 2017	63-85	205/55R16		A12 A14 A19 A58 F23 V16 S01
	63-85	215/55R16	A01 K1a K2b K3c K8g	
	63-85	225/50R16	A01 K1c K2b K3c K5a K8g	
VW Golf Sportsvan AUV, 1KM e1*2007/46*0627*..; e1*2007/46*0492*08-.. - incl. Facelift 2017	63-110	205/55R16		A12 A14 A19 A58 F24 V16 X55 S01
	63-110	215/55R16	A01 K1a K2b K3c	
	63-110	225/50R16	A01 K1c K2b K3c K5a K6g K8a	
VW Jetta 1KM e1*2001/116*0328*..	66-147	205/55R16	K1a K1b K2b K56	A01 A12 A14 A19 A58 Sth V16 S01
	66-147	225/50R16	K1c K27 K2b K44 K46 K56	
VW Jetta (VI) 16, 16H e1*2007/46*0539*..; e1*2007/46*0584*..	77 - 110	195/55R16	R37	A12 A14 A19 A58 Sth V16 S01
	77 - 110	195/60R16	R37	
	77 - 155	205/55R16	A01 K1a K1b K2b	
	77 - 155	215/55R16	A01 K1c K2b K3a K6g K8e	
	77 - 155	225/50R16	A01 K1c K2b K3a K6h K6i K8m	

Anlage 2 zum Prüfbericht Nr. 55066116 (7. Ausfertigung)
 Prüfgegenstand
 Hersteller

 PKW-Sonderrad 6,5Jx16H2 Typ MN 656
 Superior Industries Leichtmetallräder Germany GmbH

Seite 10 von 20

Handelsbezeichnung Fahrzeug-Typ ABE/EWG-Nr.	kW-Bereich	Reifen	Reifenbezogene Auflagen und Hinweise	Auflagen und Hinweise
VW Passat (V) 3BG e1*98/14*0157*.. e1*2001/116*0157*..	74-142	205/55R16	A13 T88 T89 T91	A14 A19 B03 Car Lim V16 S01
	74-142	215/50R16	A12 T90	
	74-142	225/50R16	A12 R03	
VW Passat (VI) 3C e1*2001/116* 0307*00-23	75-147	205/55R16	A13 R37	A14 A19 B03 DB8 Lim V16 S01
	75-147	215/55R16	A33	
	75-147	225/50R16	A01 A12 K1a K46 K56	
	77-110	195/60R16	A13 R37 T89 T93	
VW Passat (VI) Variant 3C e1*2001/116* 0307*00-23	75-147	205/55R16	A13 R37	A14 A19 B03 Car DB8 V16 S01
	75-147	215/55R16	A33	
	75-147	225/50R16	A01 A12 K1a K2b	
	77-110	195/60R16	A13 R37 T89 T93	
VW Passat (VII) 3C, 3c e1*2001/116* 0307*24-36; e1*2007/46* 0502*00-10, 0547*00-03 - ab Modell 2011	77-130	195/60R16	A13 R09 T89 T93	A14 A19 Car Lim V16 VoA S01
	77-130	205/55R16	A13 R37 T91 T94	
	77-155	205/55R16	A13 M+S T91 T94	
	77-155	215/55R16	A12	
	77-155	225/50R16	A01 A12 K1a K2b	
VW Passat (VII) 3C, 3c e1*2001/116* 0307*24-36; e1*2007/46* 0502*00-10, 0547*00-03 - mit Radhaus- Verbreiterungen - ab Modell 2011	77-130	195/60R16	A13 R09 T89 T93	A14 A19 Car KMV Lim V16 VoA S01
	77-130	205/55R16	A13 R37 T91 T94	
	77-155	205/55R16	A13 M+S T91 T94	
	77-155	215/55R16	A12	
	77-155	225/50R16	A12	
VW Passat (VIII) 3C e1*2001/116* 0307*37-.. - Limousine / Variant ab MJ 2015 (B8/3G) - incl. Facelift 2019	88-147	215/60R16	A13	A14 A19 A57 Car Lim NoP VoA S02
	88-147	225/55R16	A31	
	88-147	225/60R16	A12	
VW Passat CC / CC 3CC e1*2001/116*0468*.. - incl. ab Modell 2012	100-130	205/55R16	A13	A14 A19 B03 V16 S01
	100-130	215/55R16	A12	
	100-130	225/50R16	A12	
VW Scirocco (III) 13 e1*2001/116*0471*..	90-162	205/55R16	A13 M+S	A14 A19 A58 B03 Cpe S01
VW Sharan (II) 7N e1*2007/46*0401*.. e1*2007/46*0434*.. - incl. Facelift 2015	85-162	205/60R16	A13 T96	A14 A19 A57 S02
	85-162	215/55R16	A33 T93 T97	
	85-162	215/60R16	A33 T95 T99	
	85-162	225/55R16	A12 T94 T95	

Anlage 2 zum Prüfbericht Nr. 55066116 (7. Ausfertigung)Prüfgegenstand
HerstellerPKW-Sonderrad 6,5Jx16H2 Typ MN 656
Superior Industries Leichtmetallräder Germany GmbH

Seite 11 von 20

Handelsbezeichnung Fahrzeug-Typ ABE/EWG-Nr.	kW-Bereich	Reifen	Reifenbezogene Auflagen und Hinweise	Auflagen und Hinweise
VW Tiguan (I) 5N e1*2001/116* 0450*00-10; e1*2007/46* 0487*00-01	81-155	215/65R16	A13	A14 A19 A57 S02
	81-155	225/60R16	A13	
	81-155	225/65R16	A13	
	81-155	235/60R16	A12	
VW Tiguan (I) 5N e1*2001/116* 0450*00-23; e1*2007/46* 0487*00-14 - incl. Facelift 2011 - mit Radhaus- Verbreiterungen	81-155	215/65R16	A13	A14 A19 A57 KMV S02
	81-155	225/60R16	A13	
	81-155	225/65R16	A13	
	81-155	235/60R16	A12	
VW Tiguan (I) 5N e1*2001/116* 0450*11-23; e1*2007/46* 0487*02-14 - ab Facelift 2011	81-155	215/65R16	A13	A14 A19 A57 S02
	81-155	225/60R16	A13	
	81-155	225/65R16	A13	
	81-155	235/60R16	A12	
VW Touran (I) 1T e1*2001/116* 0211*00-22; e1*2007/46* 0357*00-01	66-125	205/55R16	K1a K2b	A01 A12 A14 A19 A58 Npf V16 S01
	66-125	225/50R16	K1c K2b	
VW Touran (I) 1T, 1t e1*2001/116* 0211*23-35; e1*2007/46* 0357*02-13, 0506*.. ab MJ 2011	66-103	195/60R16	K2b R37 T89 T93	A01 A12 A14 A19 A58 Npf V16 S01
	66-130	205/55R16	K2b	
	66-130	225/50R16	K1c K2b	
VW Touran (II) 1T e1*2001/116* 0211*36-...; e1*2007/46*0357*14-.. ab MJ 2016	81-140	205/60R16	K1a	A01 A12 A14 A19 A58 V16 S02
	81-140	205/65R16	K1a	
	81-140	215/60R16	K1a K2b K6g	
	81-140	225/55R16	K1c K2b K3c K6h	
VW T-ROC A1 e13*2007/46*1845*..	81-140	205/60R16	A33	A14 A19 A57 Flh S02
	81-140	205/65R16	A12	
	81-140	215/60R16	A12	
	81-140	225/55R16	A12	
	81-140	225/60R16	A12	
VW T-ROC Cabriolet A1 e13*2007/46*1845*..	81-110	205/60R16	A33 M+S	A14 A19 A58 Cbo S02
	81-110	205/65R16	A12 M+S	
	81-110	215/60R16	A12 M+S	
	81-110	225/55R16	A12 M+S	
	81-110	225/60R16	A12 M+S	

Anlage 2 zum Prüfbericht Nr. **55066116** (7. Ausfertigung)
 Prüfgegenstand
 Hersteller

 PKW-Sonderrad 6,5Jx16H2 Typ MN 656
 Superior Industries Leichtmetallräder Germany GmbH

Seite 12 von 20

Allgemeine Hinweise

Im Fahrzeug vorgeschriebene Fahrzeugsysteme, z. B. Reifendruckkontrollsysteme, müssen nach Anbau der Räder funktionsfähig bleiben.

Wird eine in diesem Gutachten aufgeführte Reifengröße verwendet, die nicht bereits in den Fahrzeugpapieren (u. a. Fahrzeugschein, Zulassungsbescheinigung I oder COC-Papier) genannt ist, so sind die Angaben über die Reifengröße in den Fahrzeugpapieren (Fahrzeugschein bzw. -brief, Zulassungsbescheinigung I) durch die Zulassungsstelle berichtigen zu lassen. Diese Berichtigung ist dann nicht erforderlich, wenn die ABE des Sonderrades eine Freistellung von der Pflicht zur Berichtigung der Fahrzeugpapiere enthält.

Die mindestens erforderlichen Geschwindigkeitsbereiche (mit Ausnahme der M+S-Profile) und Tragfähigkeiten der zu verwendenden Reifen sind den Fahrzeugpapieren (Fahrzeugbrief und -schein, Zulassungsbescheinigung I) zu entnehmen. Abschläge der Tragfähigkeit aufgrund der Fahrzeughöchstgeschwindigkeit sind zu berücksichtigen.

Fahrzeughöchst- geschwindigkeit	Tragfähigkeit (%)		
	Geschwindigkeitssymbol (GSY)		
	V	W	Y
210 km/h	100%	100%	100%
220 km/h	97%	100%	100%
230 km/h	94%	100%	100%
240 km/h	91%	100%	100%
250 km/h	-	95%	100%
260 km/h	-	90%	100%
270 km/h	-	85%	100%
280 km/h	-	-	95%
290 km/h	-	-	90%
300 km/h	-	-	85%

Ferner sind nur Reifen einer Bauart und achsweise eines Reifentyps zulässig. Bei Verwendung unterschiedlicher Reifentypen auf Vorder- und Hinterachse sind die Hinweise des Fahrzeug- und / oder Reifenherstellers zu beachten.

Das Fahrwerk und die Bremsaggregate müssen, mit Ausnahme der in der entsprechenden Auflage aufgeführten Umrüstmaßnahmen, dem Serienstand entsprechen. Die Zulässigkeit weiterer Veränderungen ist gesondert zu beurteilen.

Wird das serienmäßige Ersatzrad verwendet, soll mit mäßiger Geschwindigkeit und nicht länger als erforderlich gefahren werden. Es müssen die serienmäßigen Befestigungsteile verwendet werden. Bei Fahrzeugen mit Allradantrieb darf nur ein Ersatzrad mit gleicher Reifengröße bzw. gleichem Abrollumfang verwendet werden.

Die Bezieher der Räder sind darauf hinzuweisen, dass der vom Reifenhersteller vorgeschriebene Reifenfülldruck zu beachten ist.

Spezielle Auflagen und Hinweise

A01 Nach Durchführung der Technischen Änderung ist das Fahrzeug unter Vorlage der vorliegenden ABE unverzüglich einem amtlich anerkannten Sachverständigen oder Prüfer für den Kraftfahrzeugverkehr oder einem Prüfer einer Überwachungsorganisation nach Nummer 4 der Anlage VIIIb zur StVZO zur Durchführung und Bestätigung der in der ABE vorgeschriebenen Änderungsabnahme vorzuführen.

Anlage 2 zum Prüfbericht Nr. **55066116** (7. Ausfertigung)Prüfgegenstand
HerstellerPKW-Sonderrad 6,5Jx16H2 Typ MN 656
Superior Industries Leichtmetallräder Germany GmbH

Seite 13 von 20

- A10** Es dürfen nur feingliedrige bzw. die lt. Betriebsanleitung/Handbuch vorgeschriebenen Schneeketten an der Hinterachse verwendet werden.
- A11** Es dürfen nur feingliedrige bzw. die lt. Betriebsanleitung/Handbuch vorgeschriebenen Schneeketten an den laut Betriebsanleitung/Handbuch dafür vorgesehenen Achsen verwendet werden.
- A12** Die Verwendung von Schneeketten ist nicht zulässig.
- A13** Es dürfen nur feingliedrige Schneeketten, die nicht mehr als 15 mm einschließlich Kettenschloss auftragen, an der Vorderachse verwendet werden.
- A14** Zum Auswuchten der Räder dürfen an der Felgenaußenseite nur Klebegewichte unterhalb der Felgenschulter oder des Tiefbettes angebracht werden. Bei Anbringung der Klebegewichte im Felgenbett ist auf einen Mindestabstand von 2 mm zum Bremsattel zu achten.
- A19** Es sind nur schlauchlose Reifen zulässig. Werden keine Ventile mit TPMS-Sensoren verwendet, sind Gummiventile oder Metallschraubventile mit Befestigung von außen, die den Normen DIN, E.T.R.T.O oder Tire and Rim entsprechen, zulässig. Werden Ventile mit TPMS-Sensor verwendet, so sind die Hinweise und Vorgaben der Hersteller zu beachten. Die Ventile und Sensoren müssen für den vorgeschriebenen Luftdruck und die bauartbedingte Höchstgeschwindigkeit geeignet sein. Die Ventile dürfen nicht über den Felgenrand hinausragen.
- A31** Es dürfen nur feingliedrige Schneeketten, die nicht mehr als 12 mm einschließlich Kettenschloss auftragen, an den laut Betriebsanleitung dafür vorgesehenen Achsen verwendet werden.
- A33** Es dürfen nur feingliedrige Schneeketten, die nicht mehr als 12 mm einschließlich Kettenschloss auftragen, an der Vorderachse verwendet werden.
- A56** Die Rad-/Reifen-Kombination ist nur zulässig an Fahrzeugausführungen mit Allradantrieb (z.B. 4WD, Quattro, Syncro, 4-Matic, 4x4, o.ä.)
- A57** Diese Rad-/Reifen-Kombination(en) ist (sind) zulässig an Fahrzeugausführungen mit Front bzw. Heck-Antrieb und Allradantrieb (z.B. 2WD, 4WD, Quattro, Syncro, 4-Matic, 4x4, o.ä.)
- A58** Rad-Reifen-Kombination(en) nicht zulässig an Fahrzeugen mit Allradantrieb.
- A59** Nicht zulässig für Fahrzeugausführungen mit verlängerter Karosserie.
- A60** Auch zulässig für Fahrzeugausführungen mit verlängerter Karosserie.
- A67** Rad/Reifen Kombination für Fahrzeugausführungen mit langem Radstand (Caddy Maxi, 1. oder 20. Stelle des Versionenschlüssels, Feld D2, Zeile3 = L).
- A90** Es dürfen nur feingliedrige Schneeketten, die nicht mehr als 9 mm einschließlich Kettenschloss auftragen, an den laut Betriebsanleitung dafür vorgesehenen Achsen verwendet werden.
- A91** Es dürfen nur feingliedrige Schneeketten, die nicht mehr als 10 mm einschließlich Kettenschloss auftragen, an den laut Betriebsanleitung dafür vorgesehenen Achsen verwendet werden.

Anlage 2 zum Prüfbericht Nr. **55066116** (7. Ausfertigung)Prüfgegenstand
HerstellerPKW-Sonderrad 6,5Jx16H2 Typ MN 656
Superior Industries Leichtmetallräder Germany GmbH

Seite 14 von 20

A94 Es dürfen nur feingliedrige Schneeketten, die nicht mehr als 7 mm einschließlich Kettenschloss auftragen, an den laut Betriebsanleitung dafür vorgesehenen Achsen verwendet werden.

Au9 Aufgrund fehlender Freigängigkeit zur Bremsanlage ist das Rad nicht zulässig für Fahrzeugausführungen mit Bremssattel Typ Lucas CN2 6465/2 in Verbindung mit Bremsscheibendurchmesser 321 mm an Achse 1.

AuT Aufgrund fehlender Freigängigkeit zur Bremsanlage sind die Räder nicht zulässig an Fahrzeugen mit Bremsscheibendurchmesser 340mm an Achse1.

B03 Die Zulässigkeit der Sonderräder ist nicht geprüft für Fahrzeuge, die serienmäßig ausschließlich mit größeren und/oder breiteren Serienrädern bzw. Serienreifen ausgerüstet sind (u. a. Fahrzeugschein, Zulassungsbescheinigung I, COC-Papier oder Bedienungsanleitung).

Car Die Rad-/Reifen-Kombination ist zulässig für Fahrzeugausführungen der Karosserieform Kombilimousine (Avant, Break, Caravan, Grandtour, Kombi, Sportwagon, T-Modell, Touring, Tourer, Turnier, Variant, ...).

Cbo Die Rad-/Reifen-Kombination ist zulässig für Fahrzeugausführungen der Karosserieform Cabrio-Limousine, Roadster.

Cpe Die Rad-/Reifen-Kombination ist zulässig für Fahrzeugausführungen der Karosserieform Coupé.

DB8 Aufgrund fehlender Freigängigkeit zur Bremsanlage sind die Räder nicht zulässig an Fahrzeugen mit Bremsscheibendurchmesser 345 mm oder größer an Achse1.

F23 Rad/Reifen-Kombination nur für Fahrzeugausführungen mit Verbundlenkerhinterachse.

F24 Rad/Reifen-Kombination nur für Fahrzeugausführungen mit Viel- bzw. Mehrlenkerhinterachse (Einzelradaufhängung).

Flh Die Rad-/Reifen-Kombination ist zulässig für Fahrzeugausführungen der Karosserieform Schräghecklimousine (Fließheck, 3-türig und 5-türig).

G01 Es ist der Nachweis zu erbringen, dass die Anzeige des Geschwindigkeitsmessers und Wegstreckenzählers innerhalb der Toleranzen (75/443/EWG, ECE-R39, § 57 StVZO) liegt. Wird die Anzeige angeglichen, sind die in den Fahrzeugpapieren (u. a. Fahrzeugschein, Zulassungsbescheinigung I oder COC-Papier) eingetragenen Reifengrößen zu überprüfen.

G75 Ist die Reifengröße 215/60R16 ww. 215/55R17 keine der serienmäßigen Reifengrößen (u. a. Fahrzeugschein, Zulassungsbescheinigung I, COC-Papier oder Bedienungsanleitung), so ist der Nachweis zu erbringen, dass die Anzeige des Geschwindigkeitsmessers und Wegstreckenzählers innerhalb der Toleranzen (75/443/EWG, ECE-R39, § 57 StVZO) liegt. Wird die Anzeige angeglichen, sind die in den Fahrzeugpapieren (u. a. Fahrzeugschein, Zulassungsbescheinigung I oder COC-Papier) eingetragenen Reifengrößen zu überprüfen.

K1a Die Radabdeckung an Achse 1 ist durch Ausstellen der Frontschürze und des Kotflügels oder durch Anbau von dauerhaft befestigten Karosserieteilen im Bereich 0° bis 30° vor Radmitte herzustellen. Die gesamte Breite der Rad-/Reifenkombination muss, unter Beachtung des maximal möglichen Betriebsmaßes des Reifens (1,04-fache der Nennbreite des Reifens), in dem oben genannten Bereich abgedeckt sein.

Anlage 2 zum Prüfbericht Nr. **55066116** (7. Ausfertigung)Prüfgegenstand
HerstellerPKW-Sonderrad 6,5Jx16H2 Typ MN 656
Superior Industries Leichtmetallräder Germany GmbH

Seite 15 von 20

K1b Die Radabdeckung an Achse 1 ist durch Ausstellen des Kotflügels oder durch Anbau von dauerhaft befestigten Karosserieteilen im Bereich 0° bis 50° hinter Radmitte herzustellen. Die gesamte Breite der Rad-/Reifenkombination muss, unter Beachtung des maximal möglichen Betriebsmaßes des Reifens (1,04-fache der Nennbreite des Reifens), in dem oben genannten Bereich abgedeckt sein.

K1c Die Radabdeckung an Achse 1 ist durch Ausstellen der Frontschürze und des Kotflügels oder durch Anbau von dauerhaft befestigten Karosserieteilen im Bereich 30° vor bis 50° hinter Radmitte herzustellen. Die gesamte Breite der Rad-/Reifenkombination muss, unter Beachtung des maximal möglichen Betriebsmaßes des Reifens (1,04-fache der Nennbreite des Reifens), in dem oben genannten Bereich abgedeckt sein.

K27 An Achse 1 ist durch Nacharbeit der Befestigung des Kunststoffinnenkotflügels an der Bördelkante eine ausreichende Freigängigkeit der Rad-/ Reifenkombination herzustellen.

K2a Die Radabdeckung an Achse 2 ist durch Ausstellen des Kotflügels oder durch Anbau von dauerhaft befestigten Karosserieteilen im Bereich 0° bis 30° vor Radmitte herzustellen. Die gesamte Breite der Rad-/Reifenkombination muss, unter Beachtung des maximal möglichen Betriebsmaßes des Reifens (1,04-fache der Nennbreite des Reifens), in dem oben genannten Bereich abgedeckt sein.

K2b Die Radabdeckung an Achse 2 ist durch Ausstellen der Heckschürze und des Kotflügels oder durch Anbau von dauerhaft befestigten Karosserieteilen im Bereich 0° bis 50° hinter Radmitte herzustellen. Die gesamte Breite der Rad-/Reifenkombination muss, unter Beachtung des maximal möglichen Betriebsmaßes des Reifens (1,04-fache der Nennbreite des Reifens), in dem oben genannten Bereich abgedeckt sein.

K2c Die Radabdeckung an Achse 2 ist durch Ausstellen der Heckschürze und des Kotflügels oder durch Anbau von dauerhaft befestigten Karosserieteilen im Bereich 30° vor bis 50° hinter Radmitte herzustellen. Die gesamte Breite der Rad-/Reifenkombination muss, unter Beachtung des maximal möglichen Betriebsmaßes des Reifens (1,04-fache der Nennbreite des Reifens), in dem oben genannten Bereich abgedeckt sein.

K2h Die Rad-/Reifenkombination ist zulässig für Fahrzeugausführungen mit serienmäßigen Zusatzradabdeckungen an Achse 2 im Bereich 50° hinter Radmitte (wheel cover, flaps, ...).

K3a An Achse 1 sind die Schrauben zur Befestigung der Radhausinnenverkleidung an den Radhausausschnittkanten (100 mm hinter Radmitte) zu entfernen und die Befestigungslasche vollständig nach oben zu biegen. Die Radhausinnenverkleidungen sind anschließend dauerhaft neu zu befestigen.

K3c An Achse 1 sind die Schrauben zur Befestigung der Radhausinnenverkleidung an den Radhausausschnittkanten (100 mm vor Radmitte) zu entfernen und die Befestigungslasche vollständig nach oben zu biegen. Die Radhausinnenverkleidungen sind anschließend dauerhaft neu zu befestigen.

K44 An Achse 2 ist durch Aufweiten der Kotflügel bzw. inneren Seitenteile eine ausreichende Freigängigkeit der Rad-Reifenkombination herzustellen.

K46 An Achse 2 ist durch Nacharbeiten der Radhausinnenkotflügel, Kunststoffeinsätze bzw. deren Befestigungsteile eine ausreichende Freigängigkeit der Rad-Reifenkombination herzustellen.

Anlage 2 zum Prüfbericht Nr. **55066116** (7. Ausfertigung)Prüfgegenstand
HerstellerPKW-Sonderrad 6,5Jx16H2 Typ MN 656
Superior Industries Leichtmetallräder Germany GmbH

Seite 16 von 20

K4i An Achse 2 ist die Radhausinnenverkleidung an der Radhausausschnittkante auszuschneiden bzw. um 5 mm zu kürzen und anschließend dauerhaft neu zu befestigen.

K56 Durch Nacharbeit der Heckschürze am Übergang zum Radhausausschnitt ist eine ausreichende Freigängigkeit der Rad-Reifenkombination herzustellen.

K5a An Achse 1 sind die Radhausausschnittkanten im Bereich 100 mm vor bis 100 mm hinter Radmitte vollständig umzulegen.

K5d An Achse 1 sind die Radhausausschnittkanten im Bereich 200 mm vor bis 200 mm hinter Radmitte vollständig umzulegen.

K6g An Achse 2 ist die Befestigungslasche der Heckschürze am Übergang zur Radhausausschnittkante um 5 mm zu kürzen oder um das gleiche Maß nach hinten/oben zu biegen.

K6h An Achse 2 ist die Befestigungslasche der Heckschürze am Übergang zur Radhausausschnittkante um 10 mm zu kürzen oder um das gleiche Maß nach hinten/oben zu biegen. Die Befestigungsschraube ist soweit wie möglich nach hinten zu versetzen.

K6i An Achse 2 sind die in das Radhaus ragenden Kanten der Heckschürze auf einer Länge von 100 mm bis auf die Innenkontur des umgelegten Radlaufes folgend zu kürzen.

K6j An Achse 2 sind die Radhausausschnittkanten am Übergang zur Heckschürze vollständig umzulegen.

K6w An Achse 2 sind die Kunststoff-Radhausausschnittkanten im Bereich 200 mm vor bis 200 mm hinter Radmitte um 5 mm auszuschneiden bzw. zu kürzen.

K8a An Achse 2 sind die Radhausausschnittkanten im Bereich 100 mm vor bis 100 mm hinter Radmitte um 5 mm aufzuweiten.

K8d An Achse 2 sind die Radhausausschnittkanten im Bereich 100 mm vor bis 200 mm hinter Radmitte um 5 mm aufzuweiten.

K8e An Achse 2 sind die Radhausausschnittkanten im Bereich 200 mm vor bis 200 mm hinter Radmitte um 5 mm aufzuweiten.

K8g An Achse 2 sind die Radhausausschnittkanten im Bereich 400 mm vor bis 200 mm hinter Radmitte um 5 mm aufzuweiten.

K8h An Achse 2 sind die Radhausausschnittkanten im Bereich 300 mm vor bis 200 mm hinter Radmitte um 5 mm aufzuweiten.

K8m An Achse 2 sind die Radhausausschnittkanten im Bereich 300 mm vor bis 200 mm hinter Radmitte um 10 mm aufzuweiten.

K9v An Achse 2 sind die in das Radhaus ragenden Kanten der Zusatzradabdeckungen auf einer Länge von 100 mm bis auf die Innenkontur des Radlaufes folgend zu kürzen.

KMV Betrifft nur Fahrzeugvarianten mit serienmäßigen Kunststoffverbreiterungen bzw. mit zusätzlichen Kotflügelverbreiterungen (Radlaufleisten).

Anlage 2 zum Prüfbericht Nr. **55066116** (7. Ausfertigung)

Prüfgegenstand
Hersteller

PKW-Sonderrad 6,5Jx16H2 Typ MN 656
Superior Industries Leichtmetallräder Germany GmbH

Seite 17 von 20

KOV Betrifft nur Fahrzeugvarianten ohne serienmäßige Kunststoffverbreiterungen bzw. ohne zusätzliche Kotflügelverbreiterungen (Radlaufleisten).

Lim Die Rad-/Reifen-Kombination ist zulässig für Fahrzeugausführungen der Karosserieform Limousine.

M+S Diese Reifengröße ist nur zulässig als M+S-Bereifung.

NoE Nicht für "reines" Elektrofahrzeug (Battery Electric Vehicle "BEV").

NoP Nicht für Plug-in Hybrid-Fahrzeuge bzw. extern aufladbare Hybrid-Elektro-Fahrzeuge (PHEV bzw. OVC-HEV).

Npf Rad-Reifen-Kombination(en) nicht zulässig für Fahrzeugausführungen Fun, Cross, Scout, usw. (Fahrzeugvarianten mit Radlaufverbreiterungen).

R02 Diese Reifengröße ist nur an Achse 1 zulässig.

R03 Diese Reifengröße ist nur an Achse 2 zulässig.

R09 Diese Reifengröße ist nur zulässig, wenn sie bereits als Serienbereifung freigegeben ist (Fahrzeugschein, Zulassungsbescheinigung I oder COC-Papier).

R37 Diese Reifengröße ist nicht geprüft für Fahrzeuge, die serienmäßig ausschließlich mit größeren und/oder breiteren Reifengrößen (u. a. Fahrzeugschein, Zulassungsbescheinigung I, COC-Papier oder Bedienungsanleitung) ausgerüstet sind.

R92 Diese Rad-Reifen-Kombination(en) ist/sind nur zulässig bei Fahrzeugen mit serienmäßiger Reifengröße 235/45R18 oder 235/40R19 (u. a. Fahrzeugschein, Zulassungsbescheinigung I, COC-Papier oder Bedienungsanleitung).

R96 Diese Reifengröße ist zulässig bei Fahrzeugen mit serienmäßiger Reifengröße 215/60R16, 215/55R17, 225/50R17 oder 225/45R18 (u. a. Fahrzeugschein, Zulassungsbescheinigung I, COC-Papier oder Bedienungsanleitung).

S01 Zur Befestigung der Räder dürfen nur die serienmäßigen Befestigungsmittel Nr. S01 (siehe Seite 1) verwendet werden.

S02 Zur Befestigung der Räder dürfen nur die serienmäßigen Befestigungsmittel Nr. S02 (siehe Seite 1) verwendet werden.

S03 Zur Befestigung der Räder dürfen nur die mitgelieferten Befestigungsmittel Nr. S03 (siehe Seite 1) verwendet werden.

S04 Zur Befestigung der Räder dürfen nur die mitgelieferten Befestigungsmittel Nr. S04 (siehe Seite 1) verwendet werden.

SeF Die Rad-/Reifenkombination ist nicht zulässig für Fahrzeugausführung Seat Altea Freetrack (Typ 5P, 5PN)

Anlage 2 zum Prüfbericht Nr. **55066116** (7. Ausfertigung)Prüfgegenstand
HerstellerPKW-Sonderrad 6,5Jx16H2 Typ MN 656
Superior Industries Leichtmetallräder Germany GmbH

Seite 18 von 20

Sth Die Rad-/Reifen-Kombination ist zulässig für Fahrzeugausführungen der Karosserieform Stufenheck.

T88 Reifen (LI 88) nur zulässig für Fahrzeuge mit zul. Achslasten bis 1120 kg (Fzg.-Schein, Ziff. 16 bzw. Zulassungsbescheinigung Feld 8). Abschlüsse der Tragfähigkeit aufgrund der Bauartbedingten Höchstgeschwindigkeit (Fzg.-Schein, Ziff. 6 bzw. Zulassungsbescheinigung Feld T) sind zu berücksichtigen.

T89 Reifen (LI 89) nur zulässig für Fahrzeuge mit zul. Achslasten bis 1160 kg (Fzg.-Schein, Ziff. 16 bzw. Zulassungsbescheinigung Feld 8). Abschlüsse der Tragfähigkeit aufgrund der Bauartbedingten Höchstgeschwindigkeit (Fzg.-Schein, Ziff. 6 bzw. Zulassungsbescheinigung Feld T) sind zu berücksichtigen.

T90 Reifen (LI 90) nur zulässig für Fahrzeuge mit zul. Achslasten bis 1200 kg (Fzg.-Schein, Ziff. 16 bzw. Zulassungsbescheinigung Feld 8). Abschlüsse der Tragfähigkeit aufgrund der Bauartbedingten Höchstgeschwindigkeit (Fzg.-Schein, Ziff. 6 bzw. Zulassungsbescheinigung Feld T) sind zu berücksichtigen.

T91 Reifen (LI 91) nur zulässig für Fahrzeuge mit zul. Achslasten bis 1230 kg (Fzg.-Schein, Ziff. 16 bzw. Zulassungsbescheinigung Feld 8). Abschlüsse der Tragfähigkeit aufgrund der Bauartbedingten Höchstgeschwindigkeit (Fzg.-Schein, Ziff. 6 bzw. Zulassungsbescheinigung Feld T) sind zu berücksichtigen.

T92 Reifen (LI 92) nur zulässig für Fahrzeuge mit zul. Achslasten bis 1260 kg (Fzg.-Schein, Ziff. 16 bzw. Zulassungsbescheinigung Feld 8). Abschlüsse der Tragfähigkeit aufgrund der Bauartbedingten Höchstgeschwindigkeit (Fzg.-Schein, Ziff. 6 bzw. Zulassungsbescheinigung Feld T) sind zu berücksichtigen.

T93 Reifen (LI 93) nur zulässig für Fahrzeuge mit zul. Achslasten bis 1300 kg (Fzg.-Schein, Ziff. 16 bzw. Zulassungsbescheinigung Feld 8). Abschlüsse der Tragfähigkeit aufgrund der Bauartbedingten Höchstgeschwindigkeit (Fzg.-Schein, Ziff. 6 bzw. Zulassungsbescheinigung Feld T) sind zu berücksichtigen.

T94 Reifen (LI 94) nur zulässig für Fahrzeuge mit zul. Achslasten bis 1340 kg (Fzg.-Schein, Ziff. 16 bzw. Zulassungsbescheinigung Feld 8). Abschlüsse der Tragfähigkeit aufgrund der Bauartbedingten Höchstgeschwindigkeit (Fzg.-Schein, Ziff. 6 bzw. Zulassungsbescheinigung Feld T) sind zu berücksichtigen.

T95 Reifen (LI 95) nur zulässig für Fahrzeuge mit zul. Achslasten bis 1380 kg (Fzg.-Schein, Ziff. 16 bzw. Zulassungsbescheinigung Feld 8). Abschlüsse der Tragfähigkeit aufgrund der Bauartbedingten Höchstgeschwindigkeit (Fzg.-Schein, Ziff. 6 bzw. Zulassungsbescheinigung Feld T) sind zu berücksichtigen.

T96 Reifen (LI 96) nur zulässig für Fahrzeuge mit zul. Achslasten bis 1420 kg (Fzg.-Schein, Ziff. 16 bzw. Zulassungsbescheinigung Feld 8). Abschlüsse der Tragfähigkeit aufgrund der Bauartbedingten Höchstgeschwindigkeit (Fzg.-Schein, Ziff. 6 bzw. Zulassungsbescheinigung Feld T) sind zu berücksichtigen.

T97 Reifen (LI 97) nur zulässig für Fahrzeuge mit zul. Achslasten bis 1460 kg (Fzg.-Schein, Ziff. 16 bzw. Zulassungsbescheinigung Feld 8). Abschlüsse der Tragfähigkeit aufgrund der Bauartbedingten Höchstgeschwindigkeit (Fzg.-Schein, Ziff. 6 bzw. Zulassungsbescheinigung Feld T) sind zu berücksichtigen.

Anlage 2 zum Prüfbericht Nr. **55066116** (7. Ausfertigung)
 Prüfgegenstand
 Hersteller

 PKW-Sonderrad 6,5Jx16H2 Typ MN 656
 Superior Industries Leichtmetallräder Germany GmbH

Seite 19 von 20

T99 Reifen (LI 99) nur zulässig für Fahrzeuge mit zul. Achslasten bis 1550 kg (Fzg.-Schein, Ziff. 16 bzw. Zulassungsbescheinigung Feld 8). Abschläge der Tragfähigkeit aufgrund der Bauartbedingen Höchstgeschwindigkeit (Fzg.-Schein, Ziff. 6 bzw. Zulassungsbescheinigung Feld T) sind zu berücksichtigen.

V00 Unterschiedliche Reifengrößen auf Vorder- und Hinterachse sind nicht zulässig für Fahrzeugausführungen mit Allradantrieb (z.B. AWD, 4-Matic, Syncro, 4x4, ...).

V16 Bei Verwendung verschiedener Reifengrößen an Vorder- und Hinterachse sind folgende Reifenkombinationen, sofern die Reifengrößen in der Spalte "Reifen" aufgeführt sind, möglich:

	Vorderachse	Hinterachse
Nr. 1	185/50R16	205/45R16
Nr. 2	185/60R16	205/55R16
Nr. 3	195/40R16	215/35R16
Nr. 4	195/45R16	215/40R16, 225/40R16
Nr. 5	195/50R16	215/45R16
Nr. 6	205/45R16	225/40R16
Nr. 7	205/50R16	225/45R16
Nr. 8	205/55R16	225/50R16, 245/45R16
Nr. 9	205/60R16	225/55R16
Nr. 10	215/40R16	225/40R16, 245/35R16
Nr. 11	215/55R16	235/50R16
Nr. 12	225/40R16	245/35R16
Nr. 13	225/50R16	245/45R16
Nr. 14	225/55R16	245/50R16
Nr. 15	225/60R16	245/55R16

Es sind nur Reifen eines Herstellers und achsweise eines Profiltyps zulässig, für die der Reifen- oder Fahrzeughersteller die Eignung für das jeweilige Fahrzeug bestätigt. Diese Bestätigung ist vom Führer des Fahrzeugs mitzuführen.

VoA Nicht für Fahrzeugausführung VW Passat Alltrack (Typ 3C, 3c).

W20 Aufgrund fehlender Freigängigkeit zur Bremsanlage ist die Verwendung der Sonderräder nicht zulässig für Fahrzeugausführungen mit Bremsscheiben 320x30 mm an Achse1.

X27 Nicht zulässig bei Fahrzeugen (Audi A6 allroad, Typ 4B, 4F, 4F1) mit serienmäßigen Reifengrößen 215/65R16, 215/55R17, 225/55R17 oder 245/45R18 (u. a. Fahrzeugschein, Zulassungsbescheinigung I, COC-Papier oder Bedienungsanleitung).

X55 Aufgrund fehlender Freigängigkeit zur Bremsanlage ist die Verwendung des Rades nur zulässig an Fahrzeugausführungen mit Scheibenbremsendurchmesser max. 312 mm an Achse 1.

X88 Diese Rad- / Reifenkombination ist nicht zulässig an Fahrzeugen mit 18 Zoll Serienradgröße (u.a. Fahrzeugschein, Zulassungsbescheinigung I, COC-Papier oder Bedienungsanleitung).

Z16 Diese Rad-Reifen-Kombinationen sind zulässig bei Fahrzeugen mit 16-Zoll-Serien-Reifengrößen (u.a. Fahrzeugschein, Zulassungsbescheinigung I, COC-Papier oder Bedienungsanleitung).

Anlage 2 zum Prüfbericht Nr. **55066116** (7. Ausfertigung)

Prüfgegenstand
Hersteller

PKW-Sonderrad 6,5Jx16H2 Typ MN 656
Superior Industries Leichtmetallräder Germany GmbH

Seite 20 von 20

Prüfort und Prüfdatum

Die Verwendungsprüfung fand am 29. September 2023 in Lamsheim statt.

Prüfergebnis

Aufgrund der durchgeführten Prüfungen bestehen keine technischen Bedenken o.g. Sonderräder unter Beachtung der Auflagen und Hinweise zu verwenden.


Die in diesem Gutachten aufgeführten Fahrzeugtypen entsprechen auch nach der Umrüstung den heute gültigen Vorschriften der StVZO. Das Gutachten verliert seine Gültigkeit, wenn sich entsprechende Bauvorschriften der StVZO ändern oder an den Kraftfahrzeugen Änderungen eintreten, die die Begutachtungspunkte beeinflussen.

Das Gutachten umfasst Blatt 1 bis 20 und gilt für Sonderräder ab Herstellungsdatum April 2016.

Der Technische Dienst Typprüfstelle Fahrzeuge/Fahrzeugteile der TÜV Rheinland Kraftfahrt GmbH, Am Grauen Stein, 51105 Köln ist mit seinem Ingenieurzentrum Technologiezentrum Typprüfstelle, Lamsheim für die angewendeten Prüfverfahren vom Kraftfahrt-Bundesamt entsprechend EG-FGV für das Typpengehmigungsverfahren des KBA unter der Nummer KBA-P 00010-96 benannt.

Lamsheim, 29. September 2023

SBC



Blauth

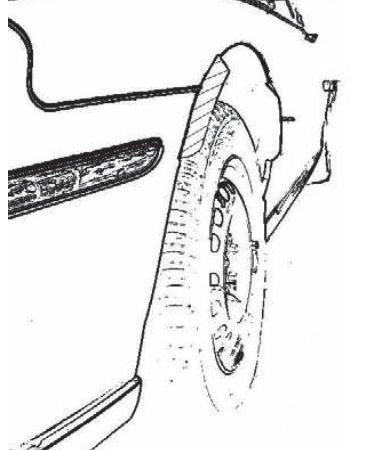
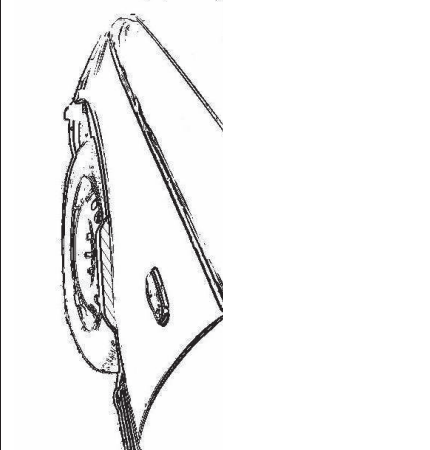

00417253.DOC

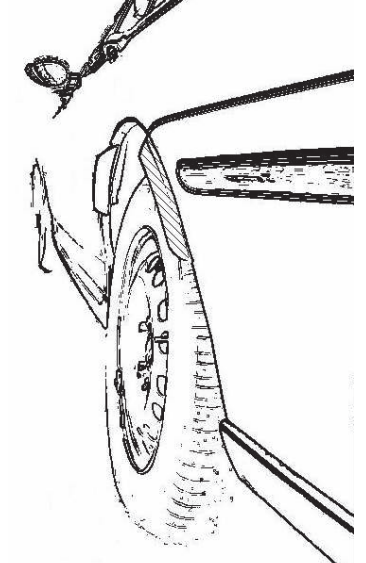
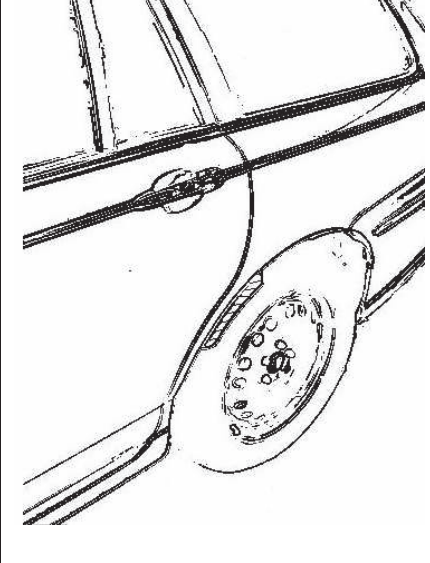

Hinweisblatt „Radabdeckung“

Die nachfolgenden Bilder stellen schematisch dar, wie und an welchen Stellen die Radabdeckung mit Hilfe von Zusatzleisten (schraffiert), die im Fachhandel (auch als Meterware) in verschiedenen Breiten erhältlich sind, gem. den Auflagen

K1a, K1b, K1c und
K2a, K2b, K2c

hergestellt werden können. Die Zusatzleisten sind dauerhaft an die äußeren Kotflügelkanten zu kleben.

Vorderachse		
		
Auflage „K1a“	Auflage „K1b“	Auflage „K1c“
Beispiel für eine Leiste im Bereich 0° bis 30° vor der Radmitte	Beispiel für eine Leiste im Bereich 0° bis 50° hinter der Radmitte	Beispiel für eine Leiste im Bereich von 30° vor bis 50° hinter der Radmitte

Hinterachse		
		
Auflage „K2b“	Auflage „K2a“	Auflage „K2c“
Beispiel für eine Leiste im Bereich 0° bis 50° hinter der Radmitte	Beispiel für eine Leiste im Bereich 0° bis 30° vor der Radmitte	Beispiel für eine Leiste im Bereich von 30° vor bis 50° hinter der Radmitte

Wichtige Pflegehinweise

Damit Sie lange Freude an Ihren ALUTEC Leichtmetallfelgen haben, beachten Sie bitte die folgenden Pflegehinweise. Einflüsse wie Bremsstaub, Schmutz, Feuchtigkeit, Salz und Steine lassen sich nicht vermeiden, aber ihre Auswirkung auf die Felgen lässt sich durch sorgfältige Pflege beseitigen oder minimieren.

Reinigungsintervalle

Bleiben Verschmutzungen längere Zeit auf der Felge haften, kann dies zu Dauerschäden führen. Deshalb empfehlen wir Reinigungsintervalle von höchstens zwei Wochen. Dabei sollten die Räder außen und innen gründlich von allen Verschmutzungen befreit werden. In der Winterzeit sollten die Felgen einmal pro Woche gereinigt werden. Kleine Lackschäden sind unbedingt sofort mit Klarlack auszubessern, um eine unterwandernde Korrosion zu vermeiden.

Reinigungsmittel

Warmes Wasser mit Spülmittel oder Auto-Shampoo sind die Mittel der Wahl. Sollten Sie sich für Felgenreiniger entscheiden, beachten Sie unbedingt die Herstellerangaben und die vorgegebene Einwirkzeit. Verzichten Sie auf säure-, laugen- oder alkoholhaltige Reinigungsmittel, da diese den Lack und eventuell auch das Bremssystem in Mitleidenschaft ziehen können.

Reinigungstipps

- Um ein Eintrocknen des Reinigers zu vermeiden, sollten die Felgen bei der Reinigung kalt sein
- Verwenden Sie nur saubere und weiche Schwämme oder Bürsten
- Aggressive Reinigungsgegenstände und -mittel wie Stahlwolle oder Scheuersand sind bei einer Reinigung von Leichtmetallfelgen fehl am Platz
- Falls Sie sich für einen Felgenreiniger entscheiden, überschreiten Sie auf keinen Fall dessen maximale Einwirkzeit
- Nach dem Reinigungsvorgang ist der Reiniger gründlich abzuwaschen
- Zu einer sorgfältigen Reinigung gehören immer auch die Innenseiten
- Bessern Sie Lackschäden sofort aus, um Oxidation zu verhindern
- Mit handelsüblicher Felgenversiegelung sorgen Sie im Übrigen für zusätzlichen Schutz, aber auch hier sind unbedingt die Herstellerangaben zu beachten
- Autowaschanlagen mit härteren Bürsten sollten Sie meiden

Die Nichtbeachtung dieser Pflegehinweise führt nicht zum generellen Verlust der Garantieansprüche, kann aber zu Beschädigungen der Leichtmetallfelgen führen, die nach den vorstehenden Garantiebedingungen nicht unter die Garantie fallen.

Garantieausfall bei der so genannten „optischen Radaufbereitung“!

Einige Werkstätten bieten eine optische Rad- oder Felgenaufbereitung an und versprechen damit Schäden am Rad zu reparieren. Dieser Vorgang ist ein schwerer Eingriff in die Beschaffenheit und Festigkeit einer Felge, z. B. durch spanende Verfahren oder starke Erhitzung, und führt deshalb zum **Erlöschen der Garantie!** Aus Sicherheitsgründen raten wir dringend von der optischen Radaufbereitung ab.

Hersteller:

SUPERIOR INDUSTRIES Leichtmetallräder Germany GmbH
Gustav-Kirchhoff-Straße 10
67098 Bad Dürkheim
Germany

Tel.: +49 6322 9899 - 6000
Fax: +49 6322 9899 - 6001
E-Mail: kundenservice@supind.com



Important care instructions

To ensure your ALUTEC alloy wheels bring you lasting enjoyment, please observe the following instructions. While brake dust, dirt, moisture, salt, stones and other hazards are unavoidable, it is possible to prevent or at least mini-mize any damage through appropriate wheel care.

Regular cleaning

If dirt remains on the wheel for an extended period, this can lead to permanent damage. For this reason, we recommend regular cleaning, at intervals of no more than two weeks. Thoroughly clean both the outside and the inside of the wheel to remove all dirt. In winter, the wheels should be cleaned once a week. Minor damage (chipping) to the paint finish should be repaired using clear coat (varnish) to prevent corrosion of the underlying, surrounding material (filiform corrosion).

Cleaning agents

We recommend warm water with detergent (dish soap) or car shampoo. If you decide to use specialist wheel cleaner, please strictly observe the manufacturer's instructions, especially regarding application time. Do not use cleaners that contain acids, alkalis or alcohols, as these can negatively impact the paint finish and possibly even the car's braking system.

Advice on cleaning

- When being cleaned, the wheels should be cold to prevent the cleaner from drying out
- Use clean and soft sponges and brushes only
- Do not use aggressive cleaning agents or materials, such as steel wool or scouring sand
- If you decide to use a specialist wheel cleaner, do not under any circumstances exceed the maximum recommended exposure/application time
- Once cleaning is complete, rinse off the cleaner thoroughly
- Thorough cleaning should always include the inner-facing surfaces of the wheel
- Repair damage to the paint finish immediately to prevent oxidation
- Standard wheel sealant can be employed for added protection, but again be sure to comply with the manufacturer's instructions

Please avoid using car washes that feature rigid or hard brushes

Failure to follow these instructions does not generally nullify the product warranty in its entirety, but can lead to damage to the alloy wheels that, in accordance with the applicable terms and conditions, are not covered by the warranty.

Invalidation of warranty in the event of refurbishment

Some repair shops offer alloy wheel refurbishment, restoration or similar services, and promise to repair damage to the wheel. These services have a serious impact on the wheel's attributes and strength, for example entailing machining or heat treatment. As a result, the use of these or similar services **invalidates the product warranty**. For safety reasons, we strongly advise against the use of such services.

Manufacturer:

SUPERIOR INDUSTRIES Leichtmetallräder Germany GmbH
Gustav-Kirchhoff-Straße 10
67098 Bad Dürkheim
Germany

Tel.: +49 6322 9899 - 6000
Fax: +49 6322 9899 - 6001
E-Mail: customerservice@supind.com