



Kraftfahrt-Bundesamt

DE-24932 Flensburg

Allgemeine Betriebserlaubnis (ABE) National Type Approval

ausgestellt von:

Kraftfahrt-Bundesamt (KBA)

nach § 22 in Verbindung mit § 20 Straßenverkehrs-Zulassungs-Ordnung (StVZO)
für einen Typ des folgenden Genehmigungsobjektes

Sonderräder für Pkw 8 J x 19 H2

issued by:

Kraftfahrt-Bundesamt (KBA)

according to § 22 and 20 Straßenverkehrs-Zulassungs-Ordnung (StVZO) for a type
of the following approval object

special wheels for passenger cars 8 J x 19 H2

Genehmigungsnummer: **52822*03**

Approval number:

1. Genehmigungsinhaber:
Holder of the approval:
Superior Industries Leichtmetallräder Germany GmbH
DE-67098 Bad Dürkheim
2. Gegebenenfalls Name und Anschrift des Bevollmächtigten:
If applicable, name and address of representative:
Entfällt
Not applicable
3. Typbezeichnung:
Type:
TMT 809



Kraftfahrt-Bundesamt

DE-24932 Flensburg

2

Genehmigungsnummer: **52822*03**

Approval number:

4. Aufgebrachte Kennzeichnungen:
Identification markings:
Hersteller oder Herstellerzeichen
Manufacturer or registered manufacturer's trademark

Felgenreöße
Size of the wheel

Typ und die Ausführung
Type and version

Herstelldatum (Monat und Jahr)
Date of manufacture (month and year)

Genehmigungszeichen
Approval identification

Einpresstiefe
Inset/outset
5. Anbringungsstelle der Kennzeichnungen:
Position of the identification markings:
An der Innen- bzw. Außenseite des Rades
On the inside/outside of the wheel
6. Zuständiger Technischer Dienst:
Responsible Technical Service:
Technischer Dienst der TÜV Rheinland Kraftfahrt GmbH
DE-51105 Köln
7. Datum des Prüfberichts des Technischen Dienstes:
Date of test report issued by the Technical Service:
18.10.2023
8. Nummer des Prüfberichts des Technischen Dienstes:
Number of test report issued by that Technical Service:
55056719 (4. Ausfertigung)



Kraftfahrt-Bundesamt

DE-24932 Flensburg

3

Genehmigungsnummer: **52822*03**

Approval number:

9. Verwendungsbereich:
Range of application:
Das Genehmigungsobjekt „Sonderräder für Pkw“ darf nur zur Verwendung gemäß:
The use of the approval object „special wheels for passenger cars“ is restricted to the application listed:

Anlage/n zum Prüfbericht
Annex/es of the test report
1 - 2, 4 - 5, 7, 9

4. Ausfertigung

unter den angegebenen Bedingungen an den dort aufgeführten bzw. beschriebenen Kraftfahrzeugen feilgeboten werden.
The offer for sale is only allowed on the listed vehicles under the specified conditions.

10. Bemerkungen:
Remarks:
Für die in dieser ABE freigegebenen Rad/Reifenkombinationen ist die Berichtigung der Zulassungsbescheinigung Teil I gemäß § 13 Fahrzeug-Zulassungsverordnung (FZV) nicht erforderlich.
The correction of the "Zulassungsbescheinigung Teil I" according to § 13 Fahrzeug-Zulassungsverordnung (FZV) is not required for the wheel/tire combinations listed in this ABE.

Es gelten die im o.g. Gutachten nebst Anlagen festgehaltenen Angaben.
The indications given in the above mentioned test report including its annexes shall apply.

Es wurden nationale Bestimmungen über Teile oder Ausrüstungen, die das einwandfreie Funktionieren von Systemen, die für die Sicherheit des Fahrzeugs oder seine Umweltverträglichkeit von wesentlicher Bedeutung sind, angewendet (Artikel 56 Absatz 7 der VO (EU) 2018/858). Die Anforderungen von Artikel 56, Absätze 1, 2 Unterabsätze 1 bis 3, 3 und 4 der VO (EU) 2018/858 sind sinngemäß erfüllt.

National regulations have been applied to parts or equipment that ensure the proper functioning of systems that are essential for the safety of the vehicle or its environmental compatibility (Article 56 paragraph 7 of Regulation (EU) 2018/858). The requirements of Article 56, Paragraphs 1, 2, Subparagraphs 1 to 3, 3 and 4 of Regulation (EU) 2018/858 are accordingly fulfilled.

11. Änderungsabnahme gemäß § 19 (3) StVZO:
Acceptance test of the modification as per § 19 (3) StVZO:
Siehe Prüfbericht
See test report



Kraftfahrt-Bundesamt

DE-24932 Flensburg

4

Genehmigungsnummer: **52822*03**

Approval number:

12. Die Genehmigung wird **erweitert**
Approval is **extended**
13. Grund (Gründe) für die Erweiterung der Genehmigung (falls zutreffend):
Reason(s) for the extension (if applicable):
Aktualisierung des Verwendungsbereiches
Update of the range of application
14. Ort: **DE-24932 Flensburg**
Place:
15. Datum: **25.10.2023**
Date:
16. Unterschrift: **Im Auftrag**
Signature:


Dirk Hansen



Anlagen:
Enclosures:
Gemäß Inhaltsverzeichnis
According to index

Anlage 7 zum Prüfbericht Nr. **55056719** (4. Ausfertigung)

Prüfgegenstand PKW-Sonderrad 8Jx19 H2 Typ TMT 809
 Hersteller Superior Industries Leichtmetallräder Germany GmbH

Seite 1 von 21

Auftraggeber Superior Industries Leichtmetallräder Germany GmbH
 Gustav-Kirchhoff-Straße 10
 D-67098 Bad Dürkheim
 QM-Nr.: 49 02 0142106

Prüfgegenstand PKW-Sonderrad
 Modell Tormenta
 Typ TMT 809
 Radgröße 8Jx19 H2
 Zentrierart Mittenzentrierung

Ausführung	Kennzeichnung Rad/ Zentrierring	Lochzahl/ Lochkreis- (mm)/ Mittenloch-ø (mm)	Einpresstiefe (mm)	Radlast (kg)	Abrollumfang (mm)
M1	TMT 809 M1 / ohne Ring	5/112/66,6	38	810	2260

Kennzeichnungen

KBA-Nummer 52822
 Herstellerzeichen ALUTEC Germany
 Radtyp und Ausführung TMT 809 (s.o.)
 Radgröße 8Jx19 H2
 Einpresstiefe ET.. (s.o.)
 Herstelldatum Monat und Jahr

Befestigungsmittel

Nr.	Art der Befestigungsmittel	Bund	Anzugsmoment (Nm)	Schaftlänge (mm)	Artikel-Nr.
S01	Serienschraube M14x1,5	Kugel D=28 mm	150	45	
S02	Schraube M14x1,5	Kugel D=28 mm	120	45	Multipack: 54C
S03	Schraube M14x1,5	Kugel D=28 mm	140	45	Multipack: 54C
S04	Schraube M14x1,5	Kugel D=28 mm	150	45	Multipack: 54C
S05	Schraube M14x1,5	Kugel D=28 mm	130	45	Multipack: 54C

Prüfungen

Entsprechend den Kriterien des VdTÜV Merkblattes 751 (in der jeweils gültigen Fassung) wurden an den im Verwendungsbereich aufgeführten Fahrzeugen Anbau-, Freigängigkeits- und Handlingsprüfungen durchgeführt.

Verwendungsbereich

Hersteller Audi
 Infiniti
 Mercedes-Benz

Spurverbreiterung innerhalb 2%

Anlage 7 zum Prüfbericht Nr. **55056719** (4. Ausfertigung)Prüfgegenstand
HerstellerPKW-Sonderrad 8Jx19 H2 Typ TMT 809
Superior Industries Leichtmetallräder Germany GmbH

Seite 2 von 21

Handelsbezeichnung Fahrzeug-Typ ABE/EWG-Nr.	kW-Bereich	Reifen	Reifenbezogene Auflagen und Hinweise	Auflagen und Hinweise
Audi A4 B8, B81 e1*2001/116* 0430*00-41; e13*2007/46*1084*.. (FIN: WAUZZZ8K...)	88-195	225/40R19	R37 T89 T93	A12 A14 A21 A57 Car Lim S02
	88-195	235/35R19	R37 T87 T91	
	88-200	225/40R19	M+S T89 T93	
	88-200	235/35R19	M+S T87 T91	
	88-200	245/35R19	T89 T93	
Audi A4 B8, B81 e1*2001/116* 0430*35-..; e13*2007/46* 1084*19-.. (FIN: WAUZZZF4...) - incl. Facelift 2019	90-210	225/40R19	A31 T89 T93	A14 A21 A57 Car Lim V00 V19 S02
	90-210	235/35R19	A91 T87 T91	
	90-210	245/35R19	A12 T89 T93	
Audi A6 / A6 Avant 4G, 4G1 e1*2007/46*0436*.. e13*2007/46*1147*.. - incl. Facelift 2014	100-245	235/45R19	A39 T95 T99	A14 A21 A57 Car Lim NA1 S02
	100-245	245/40R19	A39 T94 T98	
Audi A6 / A6 Avant F2 e1*2007/46*1801*..	100-250	225/45R19	A91 T96	A14 A21 A57 Car KOV L06 Lim NoP S02
	100-250	235/45R19	A91 T95 T99	
	100-250	235/50R19	A12	
	100-250	245/45R19	A12	
	100-250	255/45R19	A12	
Audi A6 / A6 Avant TFSle F2 e1*2007/46*1801*.. - Plug-in Hybrid	185,195	235/45R19	A91 T99	A14 A21 A56 Car KOV L06 Lim S02
	185,195	235/50R19	A12	
	185,195	245/45R19	A12	
	185,195	255/45R19	A12	
Audi A6 allroad 4G, 4G1 e1*2007/46*0436*.. e13*2007/46*1147*.. - incl. Facelift 2014	140-245	235/45R19	A91 T99	A14 A21 A56 B92 Car KMV S02
	140-245	235/50R19	A12	
	140-245	245/45R19	A12	
	140-245	255/45R19	A12	
Audi A6 allroad F2 e1*2007/46*1801*13-..	150-257	235/50R19	A91	A14 A21 A56 L06 NoP S02
	150-257	245/45R19	A91	
	150-257	255/45R19	A12	
Audi A7 Sportback 4G, 4G1 e1*2007/46*0436*.. e13*2007/46*1147*.. - incl. Facelift 2014	140-245	235/45R19	A33	A14 A21 A57 S02
	140-245	245/40R19	A12	
Audi A8 F8 e1*2007/46*1751*..	210, 250	235/50R19	A91 162	A14 A21 A56 A60 L06 MHy NBF S02
	210, 250	245/45R19	A91 T02 T98 162	
	210, 250	255/45R19	A91 162	
	210-338	235/50R19	A91 M+S 162	
	210-338	245/45R19	A91 M+S T02 T98 162	
	210-338	255/45R19	A91 M+S 162	

Anlage 7 zum Prüfbericht Nr. 55056719 (4. Ausfertigung)
 Prüfgegenstand
 Hersteller

 PKW-Sonderrad 8Jx19 H2 Typ TMT 809
 Superior Industries Leichtmetallräder Germany GmbH

Seite 3 von 21

Handelsbezeichnung Fahrzeug-Typ ABE/EWG-Nr.	kW-Bereich	Reifen	Reifenbezogene Auflagen und Hinweise	Auflagen und Hinweise
Audi Q5 (I) 8R, 8R1, 8R2 e1*2001/116*0473*.. e1*2001/116*0497*.. e13*2007/46*1083*.. e13*2007/46*1179*.. - incl. Facelift 2012	100-200	235/50R19		A12 A14 A21 S03
	100-200	235/55R19		
Audi Q5 (I) 8R, 8R1, 8R2 e1*2001/116*0473*.. e1*2001/116*0497*.. e13*2007/46*1083*.. e13*2007/46*1179*.. - incl. Facelift 2012 - mit Radhaus- Verbreiterungen	100-200	235/50R19		A12 A14 A21 KMV S03
	100-200	235/55R19		
Audi Q5 TFSIe, - /Sportback(II) FY e1*2007/46*1550*12-.. - Plug-in Hybrid - incl. Facelift 2021	185,195	235/55R19		A12 A14 A21 A56 S03
	185,195	245/50R19		
	185,195	255/45R19		
	185,195	255/50R19	A01 K1a K2b K1v K2h	
Audi Q5, -/Sportback(II) FY e1*2007/46*1550*.. e1*2007/46*1685*.. - incl. Facelift 2021	100-210	235/55R19		A12 A14 A21 A57 NoP S03
	100-210	245/50R19		
	100-210	255/45R19		
	100-210	255/50R19	A01 K1a K2b	
	100-210	255/50R19	K1v K2h	
Audi S4 B8, B81 e1*2001/116*0430*.. e13*2007/46*1084*.. (FIN: WAUZZZ8K...)	245	235/35R19	M+S T91	A12 A14 A21 Car Lim S02
	245	245/35R19	T93	
Audi S4 B8, B81 e1*2001/116* 0430*43..., e13*2007/46*1084*25- (FIN:WAUZZZF4...) - incl. Facelift 2019	251-260	225/40R19	A31 M+S T93	A14 A21 A56 Car Lim S02
	251-260	235/35R19	A91 M+S T91	
	251-260	245/35R19	A12 T93	
Audi S6 / S6 Avant 4G, 4G1 e1*2007/46*0436*.. e13*2007/46*1147*.. - incl. Facelift 2014	309, 331	235/45R19	A39 M+S T95 T99	A14 A21 A56 Car Lim S02
	309, 331	245/40R19	A39 M+S T94 T98	
Audi S6 / S6 Avant F2 e1*2007/46*1801*..	253,257	245/45R19	M+S	A12 A14 A21 A56 BnK Car KOV L06 Lim NoP S02
	253,257	255/45R19	M+S	

Anlage 7 zum Prüfbericht Nr. 55056719 (4. Ausfertigung)Prüfgegenstand
HerstellerPKW-Sonderrad 8Jx19 H2 Typ TMT 809
Superior Industries Leichtmetallräder Germany GmbH

Seite 4 von 21

Handelsbezeichnung Fahrzeug-Typ ABE/EWG-Nr.	kW-Bereich	Reifen	Reifenbezogene Auflagen und Hinweise	Auflagen und Hinweise
Audi S7 Sportback 4G, 4G1 e1*2007/46*0436*..; e13*2007/46*1147*.. - incl. Facelift 2014	309, 331	235/45R19	A33 M+S	A14 A21 A56 S02
	309, 331	245/40R19	A12 M+S T98	
Audi S8 F8 e1*2007/46*1751*11-..	420	235/50R19	A91 M+S	A14 A21 A56 A60 BnK L06 MHy NBF S02
	420	245/45R19	A91 M+S	
	420	255/45R19	A91 M+S	
Audi SQ5 (I) 8R, 8R1 e1*2001/116*0473*..; e13*2007/46*1083*..; - mit Radhaus- Verbreiterungen	230-260	235/55R19	M+S	A12 A14 A21 KMV S03
Audi SQ5, -/Sportback (II) FY e1*2007/46*1550*.. - incl. Facelift 2021	251-260	235/55R19	M+S	A12 A14 A21 A56 K1v K2h S03
	251-260	245/50R19	M+S	
	251-260	255/45R19	M+S	
	251-260	255/50R19	M+S	
Infiniti QX30 AWD H15 e11*2007/46*2977*.. e5*2007/46*1030*..	125, 155	225/45R19		A12 A14 A21 A56 S05
	125, 155	235/40R19		
	125, 155	235/45R19		
	125, 155	245/40R19		
	125, 155	245/45R19	A01 G01	
A 45 AMG 4matic 176, 245G, -/AMG e1*2007/46*0928*..; e1*2007/46*1163*.. e1*2007/46*1207*.. e1*2001/116* 0470*04-..	265, 280	235/35R19	K1c K2c K4i K5d K6g K8h T91	A01 A12 A14 A21 A56 Flh S05
	265, 280	245/30R19	K1c K2c K4i K5d K6h K8m T89	
A-Klasse 176, 245G e1*2007/46*0928*..; e1*2001/116* 0470*04-..	66, 80	215/35R19	K1a K2b T85 Y18	A01 A12 A14 A21 A57 Flh V00 V19 S05
	66-160	225/35R19	K1c K2b K5d T88	
	66-160	235/35R19	G86 K1c K2c K4i K5d K5k K6g K7d K8h T87 T91	
	66-160	245/30R19	K1c K2c K4i K5d K5k K6h K7d K8m T89	
	75,90,115	215/35R19	K1a K2b NoD T85	
A-Klasse F2A e1*2007/46*1829*..	70-140	225/35R19	K1a K1b K2b K5d K6f T84 T88	A01 A12 A14 A21 A58 F23 Lim NoP V19 Y85 S05
	70-140	225/40R19	K1a K1b K2b K5d K6f K7i	
	70-140	235/35R19	K1c K2b K5d K6f K7i K8h T87 T91	
	70-140	245/35R19	K2c K6f K8m R03	
A-Klasse F2A e1*2007/46*1829*..	110-165	225/35R19	K1a K1b K2b K5d T88	A01 A12 A14 A21 A57 F24 Lim NoP V00 V19 Y85 S05
	110-165	225/40R19	K1a K1b K2b K5d K7i	
	110-165	235/35R19	K1c K2b K5d K6d K7i T91	
	110-165	245/35R19	K2c K6d K6i K8h R03	
A-Klasse A 250e F2A e1*2007/46*1829*07-.. - Plug-in Hybrid	118, 120	225/40R19	K1a K1b K2b K5d K6f K7i	A01 A12 A14 A21 A58 F23 Lim V19 Y85 S05
	118, 120	235/35R19	K1c K2b K5d K6f K7i K8h T91	
	118, 120	245/35R19	K2c K6f K8m R03	

Anlage 7 zum Prüfbericht Nr. 55056719 (4. Ausfertigung)Prüfgegenstand
HerstellerPKW-Sonderrad 8Jx19 H2 Typ TMT 809
Superior Industries Leichtmetallräder Germany GmbH

Seite 5 von 21

Handelsbezeichnung Fahrzeug-Typ ABE/EWG-Nr.	kW-Bereich	Reifen	Reifenbezogene Auflagen und Hinweise	Auflagen und Hinweise
AMG A 35 F2A e1*2007/46*1829*..	225	235/35R19	K5b T91	A01 A12 A14 A21 A56 Lim Y85 S05
	225	245/35R19	K5b K6f K7a	
AMG A 45, -45s F2A e1*2007/46*1829*..	285, 310	225/40R19	M+S T93	A12 A14 A21 A56 Y85 S05
	285, 310	235/35R19	M+S T91	
	285, 310	245/35R19	A01 K5d K6f K9v M+S T93	
AMG CLA 35 F2CLA e1*2007/46*1912*..	225	225/40R19	K4i K5d K6f K7a K9v M+S	A01 A12 A14 A21 A56 Lim S05
	225	235/35R19	K1a K1b K2c K4i K5d K6f K7i K9v T91	
	225	245/35R19	K1c K2c K4i K5d K6f K6i K7i K8h K9v	
AMG CLA 35 Shooting Brake F2CLA e1*2007/46*1912*..	225	225/40R19	K4i K5d K6f K7a K9v M+S	A01 A12 A14 A21 A56 Car S05
	225	235/35R19	K1a K1b K2c K4i K5d K6f K7i K9v T91	
	225	245/35R19	K1c K2c K4i K5d K6f K6i K7i K8h K9v	
AMG GLA 35 F2B e1*2007/46*1909*..	225	235/50R19	K1a K1b K2b K5v	A01 A12 A14 A21 A56 S05
	225	245/45R19	K5v	
	225	255/45R19	K1a K1b K2b K5x	
AMG GLA 45, -45s F2B e1*2007/46*1909*07-..	285, 310	235/50R19	K1a K1b K2b K5v	A01 A12 A14 A21 A56 S05
	285, 310	245/45R19	K5v	
	285, 310	255/45R19	K1a K1b K2b K5x	
AMG GLB 35 F2B e1*2007/46*1909*..	225	235/50R19	K1a K1b K2b K5v	A01 A12 A14 A21 A56 S05
	225	245/45R19	K5v	
	225	255/45R19	K1a K1b K2b K5x	
B-Klasse 246, 245G e1*2007/46*0751*..; e1*2001/116* 0470*04-.. - incl. Facelift 2014	66, 80	215/35R19	A58 K1a K1b K2b T85	A01 A12 A14 A21 NoE V00 V19 S05
	66-155	225/35R19	A57 K1a K1b K2b T88	
	66-155	235/35R19	A57 G01 K1c K2c K4i K5c K8h T87 T91	
	66-155	245/30R19	A57 K1c K2c K4i K5c K8h T89	
	75,90,115	215/35R19	A58 K1a K1b K2b NoD T85	
B-Klasse F2B e1*2007/46*1909*..	70-165	225/35R19	K1c K2b K4i K5d K6f T88	A01 A12 A14 A21 A57 F24 NoP V00 V19 S05
	70-165	225/40R19	K1c K2b K4i K5d K6f K7i	
	70-165	235/35R19	K1c K2c K4i K5d K6f K6i K7i K8h T87 T91	
	70-165	245/35R19	K2c K4i K6f K6i K8h R03	
B-Klasse F2B e1*2007/46*1909*..	70-140	225/35R19	K1c K2b K4i K5d K6f K8h T88	A01 A12 A14 A21 A58 F23 NoP V19 S05
	70-140	225/40R19	K1c K2b K4i K5d K6f K7i K8h	
	70-140	235/35R19	K1c K2b K4i K5d K6f K6i K7i K8m T87 T91	
	70-140	245/35R19	K2c K4i K6f K6i K8m R03	
B-Klasse B 250e F2B e1*2007/46*1909*05-.. - Plug-in Hybrid	118, 120	225/40R19	K1c K2b K4i K5d K6f K7i K8h	A01 A12 A14 A21 A58 F23 V19 S05
	118, 120	235/35R19	K1c K2b K4i K5d K6f K6i K7i K8m T91	
	118, 120	245/35R19	K2c K4i K6f K6i K8m R03	
B-Klasse electric drive 245G e1*2001/116*0470*.. (28kWh-Batterie)	65 (132)	225/40R19		A12 A14 A21 A58 Flh KMW S05
	65 (132)	235/35R19	A01 K5w K6w T91	

Anlage 7 zum Prüfbericht Nr. 55056719 (4. Ausfertigung)Prüfgegenstand
HerstellerPKW-Sonderrad 8Jx19 H2 Typ TMT 809
Superior Industries Leichtmetallräder Germany GmbH

Seite 6 von 21

Handelsbezeichnung Fahrzeug-Typ ABE/EWG-Nr.	kW-Bereich	Reifen	Reifenbezogene Auflagen und Hinweise	Auflagen und Hinweise
C 63 AMG 204, 204K, -/AMG e1*2001/116* 0431*00-32, 0457*00-25, 0463*00-12, 0464*00-13, - Limousine/Coupe - T-Modell - incl. Facelift 2011 (FIN: WDD204...)	336-373	235/35R19	K42 K56 M+S T91	A01 A12 A14 A21 Car Cpe Lim S05
C-Klasse 204 e1*2001/116* 0431*29-.. - incl. Facelift 2018 (FIN: W..205...)	85-190	225/40R19	T89 T93	A12 A14 A21 A58 Lim NoP V19 S05
	85-190	235/35R19	A01 K1c K2b T91	
	85-190	245/35R19	A01 K1c K2b T89 T93	
C-Klasse R2CW e1*2018/858*00016*..	120-150	235/35R19	A01 K1a K1b K2b T91	A12 A14 A21 A57 L05 Lim NoE NoP V19 S04
	120-195	225/40R19	T89 T93	
	120-195	245/35R19	A01 K1c K2b K5b K6d K6i T89 T93	
C-Klasse 4matic 204 e1*2001/116* 0431*29-.. - incl. Facelift 2018 (FIN: W..205...)	125-245	225/40R19		A12 A14 A21 A56 Lim NoP V19 S05
	125-245	235/35R19	A01 K1c K2b T91	
	125-245	245/35R19	A01 K1c K2b	
C-Klasse 4matic PHEV 204 e1*2001/116* 0431*53-.. - Plug-in Hybrid (FIN: W..205...)	155	225/40R19	R02	A12 A14 A21 A56 Lim V19 S05
	155	225/40R19	M+S R03 T93	
	155	245/35R19	A01 K1c K2b T93	
C-Klasse Coupé / Cabrio 204 e1*2001/116* 0431*37-.. - incl. Facelift 2018 (FIN: W..205...)	110-190	225/40R19		A12 A14 A21 A58 Cbo Cpe V19 S05
	110-190	235/35R19	A01 K1c K2b T91	
	110-190	245/35R19	A01 K1c K2b	
C-Klasse Coupé / Cabrio 4matic 204 e1*2001/116* 0431*37-.. - incl. Facelift 2018 (FIN: W..205...)	125-245	225/40R19		A12 A14 A21 A56 Cbo Cpe V19 S05
	125-245	235/35R19	A01 K1c K2b T91	
	125-245	245/35R19	A01 K1c K2b	

Anlage 7 zum Prüfbericht Nr. **55056719** (4. Ausfertigung)Prüfgegenstand
HerstellerPKW-Sonderrad 8Jx19 H2 Typ TMT 809
Superior Industries Leichtmetallräder Germany GmbH

Seite 7 von 21

Handelsbezeichnung Fahrzeug-Typ ABE/EWG-Nr.	kW-Bereich	Reifen	Reifenbezogene Auflagen und Hinweise	Auflagen und Hinweise
C-Klasse PHEV 204 e1*2001/116* 0431*35-.. - Plug-in Hybrid (FIN: W..205...)	143, 155	225/40R19	R02	A12 A14 A21 A58 Lim V19 S05
	143, 155	225/40R19	M+S R03 T93	
	143, 155	245/35R19	A01 K1c K2b T93	
C-Klasse T-Modell 204K e1*2001/116* 0457*25-.. - incl. Facelift 2018 (FIN: W..205...)	85-190	225/40R19	T89 T93	A12 A14 A21 A58 Car NoP V19 S05
	85-190	235/35R19	A01 K1c K2b T91	
	85-190	245/35R19	A01 K1c K2b T89 T93	
C-Klasse T-Modell R2CS e1*2018/858*00017*..	120-150	225/40R19	T93	A12 A14 A21 A57 Car KOV L05 NoE NoP V19 S04
	120-150	235/35R19	A01 K1a K1b K2b T91	
	120-150	245/35R19	A01 K1c K2b K5b K6d K6i T93	
C-Klasse T-Modell 4matic 204K e1*2001/116* 0457*25-.. - incl. Facelift 2018 (FIN: W..205...)	125-245	225/40R19	T93	A12 A14 A21 A56 Car NoP V19 S05
	125-245	235/35R19	A01 K1c K2b T91	
	125-245	245/35R19	A01 K1c K2b T93	
C-Klasse T-Modell All- Terrain R2CS e1*2018/858*00017*..	147, 150	225/45R19	T92 T96	A12 A14 A21 A56 Car KMV L05 NoE NoP S04
	147, 150	235/40R19	T92 T96	
	147, 150	245/40R19		
CLA 45 AMG 4matic 245G, -/AMG e1*2007/46*1207*..; e1*2001/116* 0470*04-..	265, 280	235/35R19	K1c K2c K4i K5d K6g K8h T91	A01 A12 A14 A21 A56 Lim S05
	265, 280	245/30R19	K1c K2c K4i K5d K6h K8m T89	
CLA 45 AMG 4matic 245G, -/AMG e1*2007/46*1207*..; e1*2001/116* 0470*12-.. - Shooting Brake	265, 280	235/35R19	K1c K2c K4i K5d K6g K8h T91	A01 A12 A14 A21 A56 Car S05
	265, 280	245/30R19	K1c K2c K4i K5d K6h K8m T89	
CLA-Klasse 117, 245G e1*2007/46*1007*..; e1*2001/116* 0470*04-..	80, 90	215/35R19	K1a K1b K2b T85 Y16	A01 A12 A14 A21 A57 Lim V00 V19 S05
	80,90,115	215/35R19	K1a K1b K2b NoD T85	
	80-160	225/35R19	K1c K2b K5d T84 T88	
	80-160	235/35R19	G86 K1c K2c K4i K5d K5k K6g K7d K8h T87 T91	
	80-160	245/30R19	K1c K2c K4i K5d K5k K6h K7d K8m T89	
CLA-Klasse F2CLA e1*2007/46*1912*..	85-165	225/40R19	K1a K1b K2b K4i K5d K6f K7i	A01 A12 A14 A21 A57 F24 Lim NoP V00 V19 S05
	85-165	235/35R19	K1c K2c K4i K5d K6f K7i T87 T91	
	85-165	245/35R19	K2c K4i K6f K6i K8h R03	

Anlage 7 zum Prüfbericht Nr. 55056719 (4. Ausfertigung)Prüfgegenstand
HerstellerPKW-Sonderrad 8Jx19 H2 Typ TMT 809
Superior Industries Leichtmetallräder Germany GmbH

Seite 8 von 21

Handelsbezeichnung Fahrzeug-Typ ABE/EWG-Nr.	kW-Bereich	Reifen	Reifenbezogene Auflagen und Hinweise	Auflagen und Hinweise
CLA-Klasse CLA 250e F2CLA e1*2007/46*1912*.. - Shooting Brake - Plug-in Hybrid	118, 120	225/40R19	K1a K1b K2b K4i K5d K6f K7i T93	A01 A12 A14 A21 A58 Car F23 V19 S05
	118, 120	235/35R19	K1c K2b K4i K5d K6f K7i T91	
	118, 120	245/35R19	K2b K4i K6f K8h R03 T93	
CLA-Klasse CLA 250e F2CLA e1*2007/46*1912*.. - Plug-in Hybrid	118, 120	225/40R19	K1a K1b K2b K4i K5d K6f K7i T93	A01 A12 A14 A21 A58 F23 Lim V19 S05
	118, 120	235/35R19	K1c K2b K4i K5d K6f K7i T91	
	118, 120	245/35R19	K2b K4i K6f K8h R03 T93	
CLA-Klasse Shooting Brake 245G e1*2001/116* 0470*12-..	80,90,115	215/35R19	K1a K1b K2b NoD T85	A01 A12 A14 A21 A57 Car V00 V19 S05
	80-160	225/35R19	K1c K2b K5d T84 T88	
	80-160	235/35R19	G86 K1c K2c K4i K5d K5k K6g K7d K8h T87 T91	
	80-160	245/30R19	K1c K2c K4i K5d K5k K6h K7d K8m T89	
CLA-Klasse Shooting Brake F2CLA e1*2007/46*1912*.. (FIN: WDD216...)	85-165	225/40R19	K1a K1b K2b K4i K5d K6f K7i	A01 A12 A14 A21 A57 Car F24 NoP V00 V19 S05
	85-165	235/35R19	K1c K2c K4i K5d K6f K7i T87 T91	
	85-165	245/35R19	K2c K4i K6f K6i K8h R03	
CL-Klasse 216 e1*2001/116*0372*.. (FIN: WDD216...)	285	235/45R19	A10 T95 T99	A14 A21 B03 Cpe S01
	285	245/40R19	A10 T94 T98	
E-Klasse 211 e1*98/14*0183*.. e1*2001/116*0183*..	75-215	235/35R19	R37 T91	A12 A14 A21 Lim S05
	75-285	245/35R19	T93	
E-Klasse 212 e1*2001/116* 0501*24-.. (Baumuster 213)	110-220	225/40R19	A10 R37 T93	A14 A21 A58 Lim NoP V19 S01
	110-220	225/45R19	A12 R37 T92 T96	
	110-220	235/40R19	A10 R37 T92 T96	
	110-220	245/35R19	A32 T93	
	110-220	245/40R19	A32 T94 T98	
E-Klasse 4matic 212 e1*2001/116* 0501*24-.. (Baumuster 213)	120-145	225/40R19	A10 R37 T93	A14 A21 A56 Lim NoP V19 S01
	120-145	225/45R19	A12 R37 T92 T96	
	120-145	235/40R19	A10 R37 T92 T96	
	120-270	245/35R19	A32 T93	
	120-270	245/40R19	A32 T94 T98	
E-Klasse All Terrain 4matic R1ES e1*2007/46*1560*..	143-250	245/45R19	A10 A84	A14 A21 A56 KMV S01
E-Klasse Coupé / Cabrio R1EC e1*2007/46*1666*.. (Baumuster 213)	120-220	225/40R19	A10 R37 T93	A14 A21 A58 Cbo Cpe NoP V19 S01
	120-220	225/45R19	A12 R37 T92 T96	
	120-220	235/40R19	A10 R37 T92 T96	
	120-220	245/35R19	A32 T93	
	120-220	245/40R19	A32	
E-Klasse Coupé / Cabrio 4matic R1EC e1*2007/46*1666*.. (Baumuster 213)	135-195	225/40R19	A10 R37 T93	A14 A21 A56 Cbo Cpe NoP V19 S01
	135-195	225/45R19	A12 R37 T92 T96	
	135-195	235/40R19	A10 R37 T92 T96	
	135-270	245/35R19	A32 T93	
	135-270	245/40R19	A32	

Anlage 7 zum Prüfbericht Nr. 55056719 (4. Ausfertigung)Prüfgegenstand
HerstellerPKW-Sonderrad 8Jx19 H2 Typ TMT 809
Superior Industries Leichtmetallräder Germany GmbH

Seite 9 von 21

Handelsbezeichnung Fahrzeug-Typ ABE/EWG-Nr.	kW-Bereich	Reifen	Reifenbezogene Auflagen und Hinweise	Auflagen und Hinweise
E-Klasse T-Modell R1ES e1*2007/46*1560*..	110-210	225/45R19	A12 R37 T96 X77	A14 A21 A58 Car KOV NoP V19 S01
	110-210	235/40R19	A10 R37 T96 X77	
	110-210	245/40R19	A32 T94 T98	
E-Klasse T-Modell 4matic R1ES e1*2007/46*1560*..	135-195	225/45R19	A12 R37 T96	A14 A21 A56 Car KOV NoP V19 S01
	135-195	235/40R19	A10 R37 T96 X77	
	135-270	245/40R19	A32 T98	
EQA-Klasse F2B e1*2007/46*1909*09.. - Elektro	80-139	225/50R19	K1a K1b K2c K5v M+S	A01 A12 A14 A21 A57 S01
	80-139	235/50R19	K1c K2c K5x	
	80-139	245/45R19	K1a K1b K2c K5x	
	80-139	255/45R19	K1c K2c K5x	
EQB-Klasse F2B e1*2007/46*1909*12.. - Elektro	95	225/50R19	K1a K1b K2c K5v	A01 A12 A14 A21 A57 S01
	95-139	225/50R19	K1a K1b K2c K5v M+S T00	
	95-139	235/50R19	K1c K2c K5x	
	95-139	245/45R19	K1a K1b K2c K5x T02 T98	
EQE-Klasse E2EQEW e1*2018/858*00036*.. -max.Leistung:180, 215, 300 kW - Elektro - ohne Hinterachslenkung	109, 135	235/50R19	A01 A12 K2b T03 162	A14 A21 A57 B03 L05 Lim V19 S01
	109, 135	245/45R19	A10 T02 162	
	109, 135	255/45R19	A01 A12 K2b 162	
EQE-Klasse E2EQEW e1*2018/858*00036*.. -max.Leistung:180, 215, 300 kW - Elektro - max. 4,5° Hinterachslenkung	109, 135	235/50R19	A01 A12 K2b T03 162	A14 A21 A57 B03 Lim LM4 V19 S01
	109, 135	245/45R19	A10 A84 T02 162	
	109, 135	255/45R19	A01 A12 K2b 162	
EQE-Klasse E2EQEW e1*2018/858*00036*.. -max.Leistung:180, 215, 300 kW - Elektro - max. 10° Hinterachslenkung	109, 135	235/50R19	A01 A12 K2b T03 162	A14 A21 A57 B03 Lim LM5 V19 S01
	109, 135	245/45R19	A10 A84 T02 162	
	109, 135	255/45R19	A01 A12 K2b 162	
GLA 250e F2B e1*2007/46*1909*08.. - Plug-in Hybrid	118,120	225/50R19	K1a K1b K2b K5v M+S	A01 A12 A14 A21 A58 F23 NoE S05
	118,120	225/50R19	K1a K1b K2b K5v R37	
	118,120	235/50R19	K1c K2b K5x	
	118,120	245/45R19	K1a K1b K2b K5x	
	118,120	255/45R19	K1c K2b K5x	
GLA 45 AMG 4matic 245G, -/AMG e1*2001/116*0470*.. e1*2007/46*1207*..	265, 280	225/45R19	M+S	A12 A14 A21 A56 S05
	265, 280	235/40R19		
	265, 280	235/45R19		
	265, 280	245/40R19		
	265, 280	245/45R19		

Anlage 7 zum Prüfbericht Nr. 55056719 (4. Ausfertigung)Prüfgegenstand
HerstellerPKW-Sonderrad 8Jx19 H2 Typ TMT 809
Superior Industries Leichtmetallräder Germany GmbH

Seite 10 von 21

Handelsbezeichnung Fahrzeug-Typ ABE/EWG-Nr.	kW-Bereich	Reifen	Reifenbezogene Auflagen und Hinweise	Auflagen und Hinweise
GLA-Klasse 245G e1*2001/116* 0470*06-..	80-155	225/45R19		A12 A14 A21 A57 Flh S05
	80-155	235/40R19		
	80-155	235/45R19		
	80-155	245/40R19		
	80-155	245/45R19		
GLA-Klasse F2B e1*2007/46*1909*..	85-165	225/50R19	K1c K2c K5v R37	A01 A12 A14 A21 A57 NoE NoP S05
	85-165	225/50R19	K1c K2c K5v M+S	
	85-165	235/50R19	K1c K2c K5x	
	85-165	245/45R19	K1c K2c K5x	
	85-165	255/45R19	K1c K2c K5x	
GLB-Klasse F2B e1*2007/46*1909*..	85-165	225/50R19	K1c K2c K5v R37	A01 A12 A14 A21 A57 NoE NoP S05
	85-165	225/50R19	K1c K2c K5v M+S	
	85-165	235/50R19	K1c K2c K5x	
	85-165	245/45R19	K1c K2c K5x	
	85-165	255/45R19	K1c K2c K5x	
GLC 43 AMG 204X e1*2001/116* 0480*18-.. (FIN: W..253...)	270, 287	235/50R19	A32 M+S	A14 A21 A56 V19 S01
	270, 287	235/55R19	A32 M+S	
	270, 287	245/50R19	A12 M+S	
	270, 287	255/45R19	A32 M+S	
	270, 287	255/50R19	A01 A12 M+S R03	
GLC 43 AMG Coupé 204X e1*2001/116* 0480*18-.. (FIN: W..253...)	270, 287	235/50R19	A32 M+S	A14 A21 A56 Flh V19 S01
	270, 287	235/55R19	A32 M+S	
	270, 287	245/50R19	A12 M+S	
	270, 287	255/45R19	A12 M+S	
	270, 287	255/50R19	A12 M+S R03	
GLC-Coupé 204X e1*2001/116* 0480*18-.. (FIN: W..253...)	100-243	235/50R19	A32	A14 A21 A57 Flh KMV Mph V19 S01
	100-243	235/55R19	A32	
	100-243	245/50R19	A12	
	100-243	255/45R19	A12	
	100-243	255/50R19	A12 R03	
GLC-Klasse 204X e1*2001/116* 0480*16-.. (FIN: W..253...)	100-243	235/50R19	A32	A14 A21 A57 Mph S01
	100-243	235/55R19	A32	
	100-243	245/50R19	A12	
	100-243	255/45R19	A32	
GLC-Klasse 204X e1*2001/116* 0480*16-.. - mit AMG-Line Verbreiterungen	120-243	235/50R19	A32	A14 A21 A57 Cb1 Mph V19 S01
	120-243	235/55R19	A32	
	120-243	245/50R19	A12	
	120-243	255/45R19	A32	
	120-243	255/50R19	A12 R03	
GLE-Klasse 166 e1*2007/46* 0598*16-... (FIN: WDC1660...)	150-190	235/55R19	R37 T01 T05 162	A12 A14 A21 A56 B03 MHy NBF S01
	150-190	245/50R19	A01 K2b R37 T01 T05 162	
	150-335	255/50R19	A01 K1b K2b 162	
	150-335	265/50R19	A01 K1a K1b K2c 160	
M-Klasse 166 e1*2007/46* 0598*00-15	150-190	235/55R19	K2b R37 T01 T05 162	A01 A12 A14 A21 A56 B03 NBF S01
	150-190	245/50R19	K2b R37 T01 T05 162	
	150-320	255/50R19	K1a K1b K2b 162	
	150-320	265/50R19	K1a K1b K2c 160	

Anlage 7 zum Prüfbericht Nr. **55056719** (4. Ausfertigung)Prüfgegenstand
HerstellerPKW-Sonderrad 8Jx19 H2 Typ TMT 809
Superior Industries Leichtmetallräder Germany GmbH

Seite 11 von 21

Handelsbezeichnung Fahrzeug-Typ ABE/EWG-Nr.	kW-Bereich	Reifen	Reifenbezogene Auflagen und Hinweise	Auflagen und Hinweise
S-Klasse 221 e1*2001/116*0335*.. (FIN: WDD221...)	150-285	235/45R19	A10 T95 T99	A14 A21 B03 S01
	150-285	245/40R19	A12 T94 T98	
S-Klasse 222, 221 e1*2007/46*0960*..; e1*2001/116* 0335*19.. ab Modell 2013 (FIN: W..222...)	150-345	245/45R19	A10	A14 A21 A57 BnK Lim NoP S01
	150-345	255/45R19	A90	
S-Klasse R2S e1*2007/46*2115*.. - max. 4,5° Hinterachslenkung	210-280	235/50R19	A10 A84 R37 162	A14 A21 A57 A60 B77 Lim LM4 NoP V19 Z18 S01
	210-280	245/45R19	A10 A84 R37 162	
	210-330	255/45R19	A10 A84 162	
S-Klasse R2S e1*2007/46*2115*.. - ohne Hinterachslenkung	210-280	235/50R19	A10 R37 162	A14 A21 A57 A60 B77 L05 Lim NoP V19 Z18 S01
	210-280	245/45R19	A10 R37 162	
	210-330	255/45R19	A10 162	
S-Klasse R2S e1*2007/46*2115*.. - max. 10° Hinterachslenkung	210-280	235/50R19	A10 A84 R37 162	A14 A21 A57 A60 B77 Lim LM5 NoP V19 Z18 S01
	210-280	245/45R19	A10 A84 R37 162	
	210-330	255/45R19	A10 A84 162	
SLK / SLC -Klasse 172 e1*2007/46*0548*.. e1*2007/46*0548*.. e1*2007/46*0548*.. e1*2007/46*0548*..	115-225	225/35R19		A12 A14 A21 S05
	115-225	235/35R19	A01 G01	
	115-225	245/30R19	A01 K2b	
	115-225	245/30R19	SP2	

Allgemeine Hinweise

Im Fahrzeug vorgeschriebene Fahrzeugsysteme, z. B. Reifendruckkontrollsysteme, müssen nach Anbau der Räder funktionsfähig bleiben.

Wird eine in diesem Gutachten aufgeführte Reifengröße verwendet, die nicht bereits in den Fahrzeugpapieren (u. a. Fahrzeugschein, Zulassungsbescheinigung I oder COC-Papier) genannt ist, so sind die Angaben über die Reifengröße in den Fahrzeugpapieren (Fahrzeugschein bzw. -brief, Zulassungsbescheinigung I) durch die Zulassungsstelle berichtigen zu lassen. Diese Berichtigung ist dann nicht erforderlich, wenn die ABE des Sonderrades eine Freistellung von der Pflicht zur Berichtigung der Fahrzeugpapiere enthält.

Die mindestens erforderlichen Geschwindigkeitsbereiche (mit Ausnahme der M+S-Profile) und Tragfähigkeiten der zu verwendenden Reifen sind den Fahrzeugpapieren (Fahrzeugbrief und -schein, Zulassungsbescheinigung I) zu entnehmen. Abschläge der Tragfähigkeit aufgrund der Fahrzeughöchstgeschwindigkeit sind zu berücksichtigen.

Anlage 7 zum Prüfbericht Nr. **55056719** (4. Ausfertigung)
 Prüfgegenstand
 Hersteller

 PKW-Sonderrad 8Jx19 H2 Typ TMT 809
 Superior Industries Leichtmetallräder Germany GmbH

Seite 12 von 21

Fahrzeughöchst- geschwindigkeit	Tragfähigkeit (%)		
	Geschwindigkeitssymbol (GSY)		
	V	W	Y
210 km/h	100%	100%	100%
220 km/h	97%	100%	100%
230 km/h	94%	100%	100%
240 km/h	91%	100%	100%
250 km/h	-	95%	100%
260 km/h	-	90%	100%
270 km/h	-	85%	100%
280 km/h	-	-	95%
290 km/h	-	-	90%
300 km/h	-	-	85%

Ferner sind nur Reifen einer Bauart und achsweise eines Reifentyps zulässig. Bei Verwendung unterschiedlicher Reifentypen auf Vorder- und Hinterachse sind die Hinweise des Fahrzeug- und / oder Reifenherstellers zu beachten.

Das Fahrwerk und die Bremsaggregate müssen, mit Ausnahme der in der entsprechenden Auflage aufgeführten Umrüstmaßnahmen, dem Serienstand entsprechen. Die Zulässigkeit weiterer Veränderungen ist gesondert zu beurteilen.

Wird das serienmäßige Ersatzrad verwendet, soll mit mäßiger Geschwindigkeit und nicht länger als erforderlich gefahren werden. Es müssen die serienmäßigen Befestigungsteile verwendet werden. Bei Fahrzeugen mit Allradantrieb darf nur ein Ersatzrad mit gleicher Reifengröße bzw. gleichem Abrollumfang verwendet werden.

Die Bezieher der Räder sind darauf hinzuweisen, dass der vom Reifenhersteller vorgeschriebene Reifenfülldruck zu beachten ist.

Spezielle Auflagen und Hinweise

160 Das Sonderrad (gepr. Radlast) ist in Verbindung mit dieser Reifengröße nur zulässig bis zu einer zul. Achslast von 1600 kg. Eine erhöhte zulässige Achslast bei Anhängerbetrieb (siehe Ziff. 33 zu Ziff. 16 h bzw. Feld 22 zu Feld 7.1-8.3 in den Fahrzeugpapieren) ist zu beachten.

162 Das Sonderrad (gepr. Radlast) ist in Verbindung mit dieser Reifengröße nur zulässig bis zu einer zul. Achslast von 1620 kg. Eine erhöhte zulässige Achslast bei Anhängerbetrieb (siehe Ziff. 33 zu Ziff. 16 h bzw. Feld 22 zu Feld 7.1-8.3 in den Fahrzeugpapieren) ist zu beachten.

A01 Nach Durchführung der Technischen Änderung ist das Fahrzeug unter Vorlage der vorliegenden ABE unverzüglich einem amtlich anerkannten Sachverständigen oder Prüfer für den Kraftfahrzeugverkehr oder einem Prüfer einer Überwachungsorganisation nach Nummer 4 der Anlage VIIIb zur StVZO zur Durchführung und Bestätigung der in der ABE vorgeschriebenen Änderungsabnahme vorzuführen.

A10 Es dürfen nur feingliedrige bzw. die lt. Betriebsanleitung/Handbuch vorgeschriebenen Schneeketten an der Hinterachse verwendet werden.

A12 Die Verwendung von Schneeketten ist nicht zulässig.

A14 Zum Auswuchten der Räder dürfen an der Felgenaußenseite nur Klebegewichte unterhalb der Felgenschulter oder des Tiefbettes angebracht werden. Bei Anbringung der Klebegewichte im Felgenbett ist auf einen Mindestabstand von 2 mm zum Bremsattel zu achten.

Anlage 7 zum Prüfbericht Nr. **55056719** (4. Ausfertigung)Prüfgegenstand
HerstellerPKW-Sonderrad 8Jx19 H2 Typ TMT 809
Superior Industries Leichtmetallräder Germany GmbH

Seite 13 von 21

A21 Es sind nur schlauchlose Reifen zulässig. Werden keine Ventile mit TPMS-Sensoren verwendet, sind Metallschraubventile mit Befestigung von außen zulässig. Bei Verwendung bis zu einer Höchstgeschwindigkeit von 210 km/h (bauartbedingte Höchstgeschwindigkeit, Fzg.-Schein, Ziff. 6 bzw. Zulassungsbescheinigung Feld T oder bei Verwendung von Winterreifen mit Geschwindigkeitssymbol Q, R, S, T oder H) sind auch Gummiventile zulässig. Werden Ventile mit TPMS-Sensoren verwendet, so sind die Hinweise und Vorgaben der Hersteller zu beachten. Die Ventile und Sensoren müssen für den vorgeschriebenen Luftdruck und die Höchstgeschwindigkeit geeignet sein. Die Ventile müssen den Normen E.T.R.T.O., DIN oder Tire and Rim entsprechen und dürfen nicht über den Felgenreifrand hinausragen.

A31 Es dürfen nur feingliedrige Schneeketten, die nicht mehr als 12 mm einschließlich Kettenschloss auftragen, an den laut Betriebsanleitung dafür vorgesehenen Achsen verwendet werden.

A32 Es dürfen nur feingliedrige Schneeketten, die nicht mehr als 12 mm einschließlich Kettenschloss auftragen, an der Hinterachse verwendet werden.

A33 Es dürfen nur feingliedrige Schneeketten, die nicht mehr als 12 mm einschließlich Kettenschloss auftragen, an der Vorderachse verwendet werden.

A39 Es dürfen nur feingliedrige Schneeketten, die nicht mehr als 11 mm einschließlich Kettenschloss auftragen, an der Vorderachse verwendet werden.

A56 Die Rad-/Reifen-Kombination ist nur zulässig an Fahrzeugausführungen mit Allradantrieb (z.B. 4WD, Quattro, Syncro, 4-Matic, 4x4, o.ä.)

A57 Diese Rad-/Reifen-Kombination(en) ist (sind) zulässig an Fahrzeugausführungen mit Front bzw. Heck-Antrieb und Allradantrieb (z.B. 2WD, 4WD, Quattro, Syncro, 4-Matic, 4x4, o.ä.)

A58 Rad-Reifen-Kombination(en) nicht zulässig an Fahrzeugen mit Allradantrieb.

A60 Auch zulässig für Fahrzeugausführungen mit verlängerter Karosserie.

A84 Die Vorgaben und Hinweise des Fahrzeugherstellers bezüglich der Verwendung von Winterreifen (M+S-Profil) und Schneeketten sind zu beachten (s. Betriebsanleitung).

A90 Es dürfen nur feingliedrige Schneeketten, die nicht mehr als 9 mm einschließlich Kettenschloss auftragen, an den laut Betriebsanleitung dafür vorgesehenen Achsen verwendet werden.

A91 Es dürfen nur feingliedrige Schneeketten, die nicht mehr als 10 mm einschließlich Kettenschloss auftragen, an den laut Betriebsanleitung dafür vorgesehenen Achsen verwendet werden.

B03 Die Zulässigkeit der Sonderräder ist nicht geprüft für Fahrzeuge, die serienmäßig ausschließlich mit größeren und/oder breiteren Serienrädern bzw. Serienreifen ausgerüstet sind (u. a. Fahrzeugschein, Zulassungsbescheinigung I, COC-Papier oder Bedienungsanleitung).

B77 Rad nur zulässig für Fahrzeugausführungen mit Bremsscheibendurchmesser 370 mm an Achse 1.

B92 Aufgrund fehlender Freigängigkeit zur Bremsanlage ist das Rad nicht zulässig für Fahrzeugausführungen mit Brembo-Bremssattel an Achse 1.

BnK Die Räder sind nicht an Fahrzeugausführungen mit Keramik-Bremsen zulässig.

Anlage 7 zum Prüfbericht Nr. **55056719** (4. Ausfertigung)Prüfgegenstand
HerstellerPKW-Sonderrad 8Jx19 H2 Typ TMT 809
Superior Industries Leichtmetallräder Germany GmbH

Seite 14 von 21

Car Die Rad-/Reifen-Kombination ist zulässig für Fahrzeugausführungen der Karosserieform Kombilimousine (Avant, Break, Caravan, Grandtour, Kombi, Sportswagon, T-Modell, Touring, Tourer, Turnier, Variant, ...).

Cb1 Diese Rad-Reifen-Kombinationen sind zulässig bei Fahrzeugen mit Radhausverbreiterungen (Kotflügelverbreiterungen, Radlaufleisten) in Verbindung mit wahlweisen Serien-Rädern: VA: 8,0x19, ET38 mit 235/55R19 und HA: 9,0x19, ET20 mit 255/50R19 ww. VA: 8,5x20, ET40 mit 255/45R20 und HA: 9,5x20, ET22 mit 285/40R20 (u.a. Fahrzeugschein, Zulassungsbescheinigung I, COC-Papier oder Bedienungsanleitung).

Cbo Die Rad-/Reifen-Kombination ist zulässig für Fahrzeugausführungen der Karosserieform Cabrio-Limousine, Roadster.

Cpe Die Rad-/Reifen-Kombination ist zulässig für Fahrzeugausführungen der Karosserieform Coupé.

F23 Rad/Reifen-Kombination nur für Fahrzeugausführungen mit Verbundlenkerhinterachse.

F24 Rad/Reifen-Kombination nur für Fahrzeugausführungen mit Viel- bzw. Mehrlenkerhinterachse (Einzelradaufhängung).

Flh Die Rad-/Reifen-Kombination ist zulässig für Fahrzeugausführungen der Karosserieform Schräghecklimousine (Fließheck, 3-türig und 5-türig).

G01 Es ist der Nachweis zu erbringen, dass die Anzeige des Geschwindigkeitsmessers und Wegstreckenzählers innerhalb der Toleranzen (75/443/EWG, ECE-R39, § 57 StVZO) liegt. Wird die Anzeige angeglichen, sind die in den Fahrzeugpapieren (u. a. Fahrzeugschein, Zulassungsbescheinigung I oder COC-Papier) eingetragenen Reifengrößen zu überprüfen.

G86 Ist die Reifengröße 235/40R18 oder 235/35R19 keine der serienmäßigen Reifengrößen (u. a. Fahrzeugschein, Zulassungsbescheinigung I, COC-Papier oder Bedienungsanleitung), so ist der Nachweis zu erbringen, dass die Anzeige des Geschwindigkeitsmessers und Wegstreckenzählers innerhalb der Toleranzen (75/443/EWG, ECE-R39, § 57 StVZO) liegt. Wird die Anzeige angeglichen, sind die in den Fahrzeugpapieren (u. a. Fahrzeugschein, Zulassungsbescheinigung I oder COC-Papier) eingetragenen Reifengrößen zu überprüfen.

K1a Die Radabdeckung an Achse 1 ist durch Ausstellen der Frontschürze und des Kotflügels oder durch Anbau von dauerhaft befestigten Karosserieteilen im Bereich 0° bis 30° vor Radmitte herzustellen. Die gesamte Breite der Rad-/Reifenkombination muss, unter Beachtung des maximal möglichen Betriebsmaßes des Reifens (1,04-fache der Nennbreite des Reifens), in dem oben genannten Bereich abgedeckt sein.

K1b Die Radabdeckung an Achse 1 ist durch Ausstellen des Kotflügels oder durch Anbau von dauerhaft befestigten Karosserieteilen im Bereich 0° bis 50° hinter Radmitte herzustellen. Die gesamte Breite der Rad-/Reifenkombination muss, unter Beachtung des maximal möglichen Betriebsmaßes des Reifens (1,04-fache der Nennbreite des Reifens), in dem oben genannten Bereich abgedeckt sein.

K1c Die Radabdeckung an Achse 1 ist durch Ausstellen der Frontschürze und des Kotflügels oder durch Anbau von dauerhaft befestigten Karosserieteilen im Bereich 30° vor bis 50° hinter Radmitte herzustellen. Die gesamte Breite der Rad-/Reifenkombination muss, unter Beachtung des maximal möglichen Betriebsmaßes des Reifens (1,04-fache der Nennbreite des Reifens), in dem oben genannten Bereich abgedeckt sein.

Anlage 7 zum Prüfbericht Nr. **55056719** (4. Ausfertigung)Prüfgegenstand
HerstellerPKW-Sonderrad 8Jx19 H2 Typ TMT 809
Superior Industries Leichtmetallräder Germany GmbH

Seite 15 von 21

K1v Die Rad-/Reifenkombination ist zulässig für Fahrzeugausführungen mit serienmäßigen Zusatzradabdeckungen an Achse 1 im Bereich 30° vor Radmitte (wheel cover, flaps, ...).

K2b Die Radabdeckung an Achse 2 ist durch Ausstellen der Heckschürze und des Kotflügels oder durch Anbau von dauerhaft befestigten Karosserieteilen im Bereich 0° bis 50° hinter Radmitte herzustellen. Die gesamte Breite der Rad-/Reifenkombination muss, unter Beachtung des maximal möglichen Betriebsmaßes des Reifens (1,04-fache der Nennbreite des Reifens), in dem oben genannten Bereich abgedeckt sein.

K2c Die Radabdeckung an Achse 2 ist durch Ausstellen der Heckschürze und des Kotflügels oder durch Anbau von dauerhaft befestigten Karosserieteilen im Bereich 30° vor bis 50° hinter Radmitte herzustellen. Die gesamte Breite der Rad-/Reifenkombination muss, unter Beachtung des maximal möglichen Betriebsmaßes des Reifens (1,04-fache der Nennbreite des Reifens), in dem oben genannten Bereich abgedeckt sein.

K2h Die Rad-/Reifenkombination ist zulässig für Fahrzeugausführungen mit serienmäßigen Zusatzradabdeckungen an Achse 2 im Bereich 50° hinter Radmitte (wheel cover, flaps, ...).

K42 An Achse 2 ist durch Nacharbeiten der Radhausausschnittkanten eine ausreichende Freigängigkeit der Rad-Reifenkombination herzustellen.

K4i An Achse 2 ist die Radhausinnenverkleidung an der Radhausausschnittkante auszuschneiden bzw. um 5 mm zu kürzen und anschließend dauerhaft neu zu befestigen.

K56 Durch Nacharbeit der Heckschürze am Übergang zum Radhausausschnitt ist eine ausreichende Freigängigkeit der Rad-Reifenkombination herzustellen.

K5b An Achse 1 sind die Radhausausschnittkanten im Bereich 150 mm vor bis 150 mm hinter Radmitte vollständig umzulegen.

K5c An Achse 1 sind die Radhausausschnittkanten im Bereich 100 mm vor bis 200 mm hinter Radmitte vollständig umzulegen.

K5d An Achse 1 sind die Radhausausschnittkanten im Bereich 200 mm vor bis 200 mm hinter Radmitte vollständig umzulegen.

K5k An Achse 1 ist die Befestigungslasche der Frontschürze am Übergang zur Radhausausschnittkante um 5 mm zu kürzen oder um das gleiche Maß nach vorne/oben zu biegen.

K5v An Achse 1 sind die Kunststoff-Radhausausschnittkanten im Bereich 100 mm vor bis 100 mm hinter Radmitte um 5 mm auszuschneiden bzw. zu kürzen.

K5w An Achse 1 sind die Kunststoff-Radhausausschnittkanten im Bereich 200 mm vor bis 200 mm hinter Radmitte um 5 mm auszuschneiden bzw. zu kürzen.

K5x An Achse 1 sind die Kunststoff-Radhausausschnittkanten im Bereich 200 mm vor bis 200 mm hinter Radmitte vollständig auszuschneiden bzw. vollständig zu kürzen.

K6d An Achse 2 sind die Radhausausschnittkanten im Bereich 200 mm vor bis 200 mm hinter Radmitte vollständig umzulegen.

K6f An Achse 2 sind die Radhausausschnittkanten im Bereich 300 mm vor bis 150 mm nach Radmitte vollständig umzulegen.

Anlage 7 zum Prüfbericht Nr. **55056719** (4. Ausfertigung)Prüfgegenstand
HerstellerPKW-Sonderrad 8Jx19 H2 Typ TMT 809
Superior Industries Leichtmetallräder Germany GmbH

Seite 16 von 21

K6g An Achse 2 ist die Befestigungslasche der Heckschürze am Übergang zur Radhausausschnittkante um 5 mm zu kürzen oder um das gleiche Maß nach hinten/oben zu biegen.

K6h An Achse 2 ist die Befestigungslasche der Heckschürze am Übergang zur Radhausausschnittkante um 10 mm zu kürzen oder um das gleiche Maß nach hinten/oben zu biegen. Die Befestigungsschraube ist soweit wie möglich nach hinten zu versetzen.

K6i An Achse 2 sind die in das Radhaus ragenden Kanten der Heckschürze auf einer Länge von 100 mm bis auf die Innenkontur des umgelegten Radlaufes folgend zu kürzen.

K6w An Achse 2 sind die Kunststoff-Radhausausschnittkanten im Bereich 200 mm vor bis 200 mm hinter Radmitte um 5 mm auszuschneiden bzw. zu kürzen.

K7a An Achse 1 sind die Radhausausschnittkanten im Bereich 100 mm vor bis 100 mm hinter Radmitte um 5 mm aufzuweiten.

K7d An Achse 1 sind die Radhausausschnittkanten im Bereich 200 mm vor bis 200 mm hinter Radmitte um 5 mm aufzuweiten.

K7i An Achse 1 sind die Radhausausschnittkanten im Bereich 200 mm vor bis 200 mm hinter Radmitte um 10 mm aufzuweiten.

K8h An Achse 2 sind die Radhausausschnittkanten im Bereich 300 mm vor bis 200 mm hinter Radmitte um 5 mm aufzuweiten.

K8m An Achse 2 sind die Radhausausschnittkanten im Bereich 300 mm vor bis 200 mm hinter Radmitte um 10 mm aufzuweiten.

K9v An Achse 2 sind die in das Radhaus ragenden Kanten der Zusatzradabdeckungen auf einer Länge von 100 mm bis auf die Innenkontur des Radlaufes folgend zu kürzen.

KMV Betrifft nur Fahrzeugvarianten mit serienmäßigen Kunststoffverbreiterungen bzw. mit zusätzlichen Kotflügelverbreiterungen (Radlaufleisten).

KOV Betrifft nur Fahrzeugvarianten ohne serienmäßige Kunststoffverbreiterungen bzw. ohne zusätzliche Kotflügelverbreiterungen (Radlaufleisten).

L05 Die Verwendung dieser Rad-/Reifen-Kombination(en) ist(sind) nicht zulässig an Fahrzeugen mit Allradlenkung (4WS).

L06 Diese Rad-/Reifen-Kombination(en) ist (sind) zulässig an Fahrzeugausführungen mit und ohne Allradlenkung (4WS).

LM4 Die Verwendung dieser Rad-/Reifen-Kombination(en) ist(sind) zulässig an Fahrzeugen mit serienmäßiger Hinterachslenkung (4WS) mit einem Lenkwinkel von bis zu 4,5°.

LM5 Die Verwendung dieser Rad-/Reifen-Kombination(en) ist(sind) zulässig an Fahrzeugen mit optionaler Hinterachslenkung (4WS) mit einem Lenkwinkel von bis zu 10°. (Option/Code 216)

Lim Die Rad-/Reifen-Kombination ist zulässig für Fahrzeugausführungen der Karosserieform Limousine.

M+S Diese Reifengröße ist nur zulässig als M+S-Bereifung.

MHy Auch zulässig für Fahrzeugausführungen mit Hybridantrieb (Hybridelektrofahrzeug).

Anlage 7 zum Prüfbericht Nr. **55056719** (4. Ausfertigung)

Prüfgegenstand
Hersteller

PKW-Sonderrad 8Jx19 H2 Typ TMT 809
Superior Industries Leichtmetallräder Germany GmbH

Seite 17 von 21

MpH Auch zulässig für Fahrzeugausführungen mit Hybridantrieb (Hybridelektrofahrzeug; HEV), incl. Plug-in Hybrid Fahrzeuge bzw. extern aufladbare Hybrid-Elektro-Fahrzeuge (PHEV bzw. OVC-HEV).

NA1 Nicht zulässig bei Fahrzeugen (Audi A6 allroad, Typ 4G) mit serienmäßigen Reifengrößen 235/55R18, 255/45R19 oder 255/40R20 (u. a. Fahrzeugschein, Zulassungsbescheinigung I, COC-Papier oder Bedienungsanleitung).

NBF Nicht für gepanzerte bzw. beschussgeschützte Fahrzeugausführungen.

NoD Nicht zulässig für Fahrzeugausführungen mit Dieselmotor.

NoE Nicht für "reines" Elektrofahrzeug (Battery Electric Vehicle "BEV").

NoP Nicht für Plug-in Hybrid-Fahrzeuge bzw. extern aufladbare Hybrid-Elektro-Fahrzeuge (PHEV bzw. OVC-HEV).

R02 Diese Reifengröße ist nur an Achse 1 zulässig.

R03 Diese Reifengröße ist nur an Achse 2 zulässig.

R37 Diese Reifengröße ist nicht geprüft für Fahrzeuge, die serienmäßig ausschließlich mit größeren und/oder breiteren Reifengrößen (u. a. Fahrzeugschein, Zulassungsbescheinigung I, COC-Papier oder Bedienungsanleitung) ausgerüstet sind.

S01 Zur Befestigung der Räder dürfen nur die serienmäßigen Befestigungsmittel Nr. S01 (siehe Seite 1) verwendet werden.

S02 Zur Befestigung der Räder dürfen nur die mitgelieferten Befestigungsmittel Nr. S02 (siehe Seite 1) verwendet werden.

S03 Zur Befestigung der Räder dürfen nur die mitgelieferten Befestigungsmittel Nr. S03 (siehe Seite 1) verwendet werden.

S04 Zur Befestigung der Räder dürfen nur die mitgelieferten Befestigungsmittel Nr. S04 (siehe Seite 1) verwendet werden.

S05 Zur Befestigung der Räder dürfen nur die mitgelieferten Befestigungsmittel Nr. S05 (siehe Seite 1) verwendet werden.

SP2 Rad/Reifen-Kombination ist nur zulässig an Fahrzeugausführungen mit serienmäßiger Radabdeckung an der Heckschürze oder AMG Verbreiterungssatz.

Anlage 7 zum Prüfbericht Nr. **55056719** (4. Ausfertigung)Prüfgegenstand
HerstellerPKW-Sonderrad 8Jx19 H2 Typ TMT 809
Superior Industries Leichtmetallräder Germany GmbH

Seite 18 von 21

T00 Reifen (LI 100) nur zulässig für Fahrzeuge mit zul. Achslasten bis 1600 kg (Fzg.-Schein, Ziff. 16 bzw. Zulassungsbescheinigung Feld 8). Abschläge der Tragfähigkeit aufgrund der Bauartbedingten Höchstgeschwindigkeit (Fzg.-Schein, Ziff. 6 bzw. Zulassungsbescheinigung Feld T) sind zu berücksichtigen.

T01 Reifen (LI 101) nur zulässig für Fahrzeuge mit zul. Achslasten bis 1650 kg (Fzg.-Schein, Ziff. 16 bzw. Zulassungsbescheinigung Feld 8). Abschläge der Tragfähigkeit aufgrund der Bauartbedingten Höchstgeschwindigkeit (Fzg.-Schein, Ziff. 6 bzw. Zulassungsbescheinigung Feld T) sind zu berücksichtigen.

T02 Reifen (LI 102) nur zulässig für Fahrzeuge mit zul. Achslasten bis 1700 kg (Fzg.-Schein, Ziff. 16 bzw. Zulassungsbescheinigung Feld 8). Abschläge der Tragfähigkeit aufgrund der Bauartbedingten Höchstgeschwindigkeit (Fzg.-Schein, Ziff. 6 bzw. Zulassungsbescheinigung Feld T) sind zu berücksichtigen.

T03 Reifen (LI 103) nur zulässig für Fahrzeuge mit zul. Achslasten bis 1750 kg (Fzg.-Schein, Ziff. 16 bzw. Zulassungsbescheinigung Feld 8). Abschläge der Tragfähigkeit aufgrund der Bauartbedingten Höchstgeschwindigkeit (Fzg.-Schein, Ziff. 6 bzw. Zulassungsbescheinigung Feld T) sind zu berücksichtigen.

T05 Reifen (LI 105) nur zulässig für Fahrzeuge mit zul. Achslasten bis 1850 kg (Fzg.-Schein, Ziff. 16 bzw. Zulassungsbescheinigung Feld 8). Abschläge der Tragfähigkeit aufgrund der Bauartbedingten Höchstgeschwindigkeit (Fzg.-Schein, Ziff. 6 bzw. Zulassungsbescheinigung Feld T) sind zu berücksichtigen.

T84 Reifen (LI 84) nur zulässig für Fahrzeuge mit zul. Achslasten bis 1000 kg (Fzg.-Schein, Ziff. 16 bzw. Zulassungsbescheinigung Feld 8). Abschläge der Tragfähigkeit aufgrund der Bauartbedingten Höchstgeschwindigkeit (Fzg.-Schein, Ziff. 6 bzw. Zulassungsbescheinigung Feld T) sind zu berücksichtigen.

T85 Reifen (LI 85) nur zulässig für Fahrzeuge mit zul. Achslasten bis 1030 kg (Fzg.-Schein, Ziff. 16 bzw. Zulassungsbescheinigung Feld 8). Abschläge der Tragfähigkeit aufgrund der Bauartbedingten Höchstgeschwindigkeit (Fzg.-Schein, Ziff. 6 bzw. Zulassungsbescheinigung Feld T) sind zu berücksichtigen.

T87 Reifen (LI 87) nur zulässig für Fahrzeuge mit zul. Achslasten bis 1090 kg (Fzg.-Schein, Ziff. 16 bzw. Zulassungsbescheinigung Feld 8). Abschläge der Tragfähigkeit aufgrund der Bauartbedingten Höchstgeschwindigkeit (Fzg.-Schein, Ziff. 6 bzw. Zulassungsbescheinigung Feld T) sind zu berücksichtigen.

T88 Reifen (LI 88) nur zulässig für Fahrzeuge mit zul. Achslasten bis 1120 kg (Fzg.-Schein, Ziff. 16 bzw. Zulassungsbescheinigung Feld 8). Abschläge der Tragfähigkeit aufgrund der Bauartbedingten Höchstgeschwindigkeit (Fzg.-Schein, Ziff. 6 bzw. Zulassungsbescheinigung Feld T) sind zu berücksichtigen.

Anlage 7 zum Prüfbericht Nr. **55056719** (4. Ausfertigung)Prüfgegenstand
HerstellerPKW-Sonderrad 8Jx19 H2 Typ TMT 809
Superior Industries Leichtmetallräder Germany GmbH

Seite 19 von 21

T89 Reifen (LI 89) nur zulässig für Fahrzeuge mit zul. Achslasten bis 1160 kg (Fzg.-Schein, Ziff. 16 bzw. Zulassungsbescheinigung Feld 8). Abschläge der Tragfähigkeit aufgrund der Bauartbedingten Höchstgeschwindigkeit (Fzg.-Schein, Ziff. 6 bzw. Zulassungsbescheinigung Feld T) sind zu berücksichtigen.

T91 Reifen (LI 91) nur zulässig für Fahrzeuge mit zul. Achslasten bis 1230 kg (Fzg.-Schein, Ziff. 16 bzw. Zulassungsbescheinigung Feld 8). Abschläge der Tragfähigkeit aufgrund der Bauartbedingten Höchstgeschwindigkeit (Fzg.-Schein, Ziff. 6 bzw. Zulassungsbescheinigung Feld T) sind zu berücksichtigen.

T92 Reifen (LI 92) nur zulässig für Fahrzeuge mit zul. Achslasten bis 1260 kg (Fzg.-Schein, Ziff. 16 bzw. Zulassungsbescheinigung Feld 8). Abschläge der Tragfähigkeit aufgrund der Bauartbedingten Höchstgeschwindigkeit (Fzg.-Schein, Ziff. 6 bzw. Zulassungsbescheinigung Feld T) sind zu berücksichtigen.

T93 Reifen (LI 93) nur zulässig für Fahrzeuge mit zul. Achslasten bis 1300 kg (Fzg.-Schein, Ziff. 16 bzw. Zulassungsbescheinigung Feld 8). Abschläge der Tragfähigkeit aufgrund der Bauartbedingten Höchstgeschwindigkeit (Fzg.-Schein, Ziff. 6 bzw. Zulassungsbescheinigung Feld T) sind zu berücksichtigen.

T94 Reifen (LI 94) nur zulässig für Fahrzeuge mit zul. Achslasten bis 1340 kg (Fzg.-Schein, Ziff. 16 bzw. Zulassungsbescheinigung Feld 8). Abschläge der Tragfähigkeit aufgrund der Bauartbedingten Höchstgeschwindigkeit (Fzg.-Schein, Ziff. 6 bzw. Zulassungsbescheinigung Feld T) sind zu berücksichtigen.

T95 Reifen (LI 95) nur zulässig für Fahrzeuge mit zul. Achslasten bis 1380 kg (Fzg.-Schein, Ziff. 16 bzw. Zulassungsbescheinigung Feld 8). Abschläge der Tragfähigkeit aufgrund der Bauartbedingten Höchstgeschwindigkeit (Fzg.-Schein, Ziff. 6 bzw. Zulassungsbescheinigung Feld T) sind zu berücksichtigen.

T96 Reifen (LI 96) nur zulässig für Fahrzeuge mit zul. Achslasten bis 1420 kg (Fzg.-Schein, Ziff. 16 bzw. Zulassungsbescheinigung Feld 8). Abschläge der Tragfähigkeit aufgrund der Bauartbedingten Höchstgeschwindigkeit (Fzg.-Schein, Ziff. 6 bzw. Zulassungsbescheinigung Feld T) sind zu berücksichtigen.

T98 Reifen (LI 98) nur zulässig für Fahrzeuge mit zul. Achslasten bis 1500 kg (Fzg.-Schein, Ziff. 16 bzw. Zulassungsbescheinigung Feld 8). Abschläge der Tragfähigkeit aufgrund der Bauartbedingten Höchstgeschwindigkeit (Fzg.-Schein, Ziff. 6 bzw. Zulassungsbescheinigung Feld T) sind zu berücksichtigen.

T99 Reifen (LI 99) nur zulässig für Fahrzeuge mit zul. Achslasten bis 1550 kg (Fzg.-Schein, Ziff. 16 bzw. Zulassungsbescheinigung Feld 8). Abschläge der Tragfähigkeit aufgrund der Bauartbedingten Höchstgeschwindigkeit (Fzg.-Schein, Ziff. 6 bzw. Zulassungsbescheinigung Feld T) sind zu berücksichtigen.

Anlage 7 zum Prüfbericht Nr. **55056719** (4. Ausfertigung)
 Prüfgegenstand
 Hersteller

 PKW-Sonderrad 8Jx19 H2 Typ TMT 809
 Superior Industries Leichtmetallräder Germany GmbH

Seite 20 von 21

V00 Unterschiedliche Reifengrößen auf Vorder- und Hinterachse sind nicht zulässig für Fahrzeugausführungen mit Allradantrieb (z.B. AWD, 4-Matic, Syncro, 4x4, ...).

V19 Bei Verwendung verschiedener Reifengrößen an Vorder- und Hinterachse sind folgende Reifenkombinationen, sofern die Reifengrößen in der Spalte "Reifen" aufgeführt sind, möglich:

	Vorderachse	Hinterachse
Nr. 1	215/35R19	245/30R19, 255/30R19
Nr. 2	225/35R19	245/30R19, 255/30R19, 265/30R19, 305/25R19
Nr. 3	225/40R19	245/35R19, 255/35R19
Nr. 4	225/45R19	245/40R19, 255/40R19
Nr. 5	225/55R19	275/45R19
Nr. 6	235/35R19	255/30R19, 265/30R19, 275/30R19, 315/25R19
Nr. 7	235/40R19	265/35R19, 275/35R19
Nr. 8	235/45R19	255/40R19, 265/40R19
Nr. 9	235/50R19	255/45R19, 265/45R19
Nr. 10	235/55R19	255/50R19, 285/45R19, 295/45R19
Nr. 11	245/30R19	305/25R19
Nr. 12	245/35R19	255/35R19, 275/30R19, 285/30R19
Nr. 13	245/40R19	275/35R19, 285/35R19
Nr. 14	245/45R19	275/40R19
Nr. 15	245/50R19	275/45R19
Nr. 16	255/30R19	305/25R19, 315/25R19
Nr. 17	255/35R19	285/30R19, 295/30R19, 305/30R19
Nr. 18	255/40R19	285/35R19, 295/35R19
Nr. 19	255/45R19	285/40R19
Nr. 20	255/50R19	275/45R19, 285/45R19, 295/45R19
Nr. 21	255/55R19	275/50R19
Nr. 22	265/30R19	305/25R19, 315/25R19

Es sind nur Reifen eines Herstellers und achsweise eines Profiltyps zulässig, für die der Reifen- oder Fahrzeughersteller die Eignung für das jeweilige Fahrzeug bestätigt. Diese Bestätigung ist vom Führer des Fahrzeugs mitzuführen.

X77 Rad-/Reifenkombination nicht zulässig für Fahrzeugausführungen mit 3. Sitzreihe.

Y16 Diese Rad-/Reifenkombination ist nicht zulässig an Fahrzeugausführungen mit Automatikgetriebe oder elektrohydraulischem Direktschaltgetriebe.

Y18 Betrifft nur Fahrzeugvarianten mit manuellem Schaltgetriebe.

Y85 Die Rad-/Reifen-Kombination ist zulässig für 5-türige Fahrzeugausführungen der Karosserieform Schräghecklimousine (Fließheck).

Z18 Diese Rad-Reifen-Kombinationen sind zulässig bei Fahrzeugen mit 18-Zoll-Serien-Reifengrößen (u.a. Fahrzeugschein, Zulassungsbescheinigung I, COC-Papier oder Bedienungsanleitung).

Anlage 7 zum Prüfbericht Nr. **55056719** (4. Ausfertigung)

Prüfgegenstand
Hersteller

PKW-Sonderrad 8Jx19 H2 Typ TMT 809
Superior Industries Leichtmetallräder Germany GmbH

Seite 21 von 21

Prüfort und Prüfdatum

Die Verwendungsprüfung fand am 11. Oktober 2023 in Lamsheim statt.

Prüfergebnis



Aufgrund der durchgeführten Prüfungen bestehen keine technischen Bedenken o.g. Sonderräder unter Beachtung der Auflagen und Hinweise zu verwenden.

Die in diesem Gutachten aufgeführten Fahrzeugtypen entsprechen auch nach der Umrüstung den heute gültigen Vorschriften der StVZO. Das Gutachten verliert seine Gültigkeit, wenn sich entsprechende Bauvorschriften der StVZO ändern oder an den Kraftfahrzeugen Änderungen eintreten, die die Begutachtungspunkte beeinflussen.

Das Gutachten umfasst Blatt 1 bis 21 und gilt für Sonderräder ab Herstellungsdatum Mai 2019.

Der Technische Dienst Typprüfstelle Fahrzeuge/Fahrzeugteile der TÜV Rheinland Kraftfahrt GmbH, Am Grauen Stein, 51105 Köln ist mit seinem Ingenieurzentrum Technologiezentrum Typprüfstelle, Lamsheim für die angewendeten Prüfverfahren vom Kraftfahrt-Bundesamt entsprechend EG-FGV für das Typgenehmigungsverfahren des KBA unter der Nummer KBA-P 00010-96 benannt.

Lamsheim, 11. Oktober 2023

Blauth

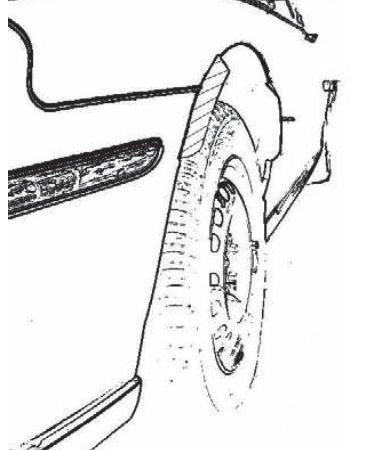
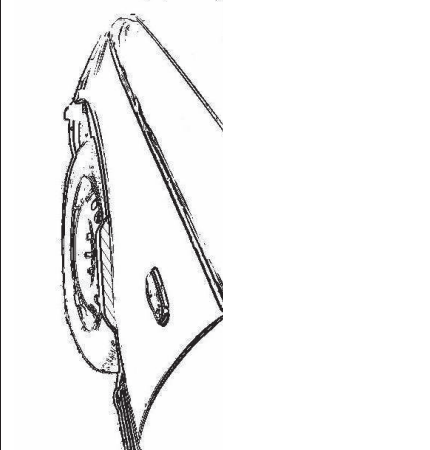

00417700.DOC

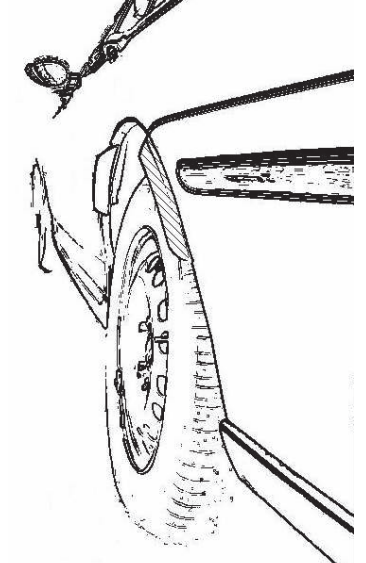
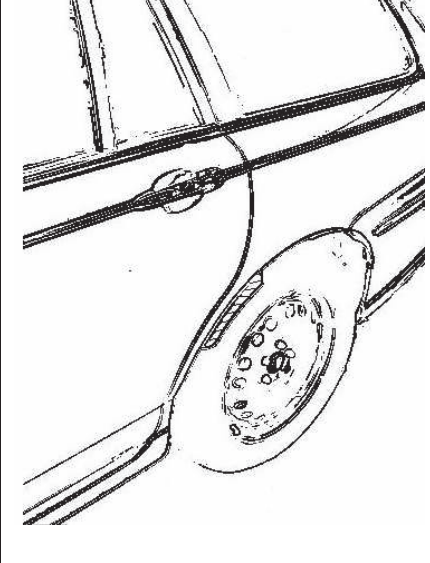

Hinweisblatt „Radabdeckung“

Die nachfolgenden Bilder stellen schematisch dar, wie und an welchen Stellen die Radabdeckung mit Hilfe von Zusatzleisten (schraffiert), die im Fachhandel (auch als Meterware) in verschiedenen Breiten erhältlich sind, gem. den Auflagen

K1a, K1b, K1c und
K2a, K2b, K2c

hergestellt werden können. Die Zusatzleisten sind dauerhaft an die äußeren Kotflügelkanten zu kleben.

Vorderachse		
		
Auflage „K1a“	Auflage „K1b“	Auflage „K1c“
Beispiel für eine Leiste im Bereich 0° bis 30° vor der Radmitte	Beispiel für eine Leiste im Bereich 0° bis 50° hinter der Radmitte	Beispiel für eine Leiste im Bereich von 30° vor bis 50° hinter der Radmitte

Hinterachse		
		
Auflage „K2b“	Auflage „K2a“	Auflage „K2c“
Beispiel für eine Leiste im Bereich 0° bis 50° hinter der Radmitte	Beispiel für eine Leiste im Bereich 0° bis 30° vor der Radmitte	Beispiel für eine Leiste im Bereich von 30° vor bis 50° hinter der Radmitte

Wichtige Pflegehinweise

Damit Sie lange Freude an Ihren ALUTEC Leichtmetallfelgen haben, beachten Sie bitte die folgenden Pflegehinweise. Einflüsse wie Bremsstaub, Schmutz, Feuchtigkeit, Salz und Steine lassen sich nicht vermeiden, aber ihre Auswirkung auf die Felgen lässt sich durch sorgfältige Pflege beseitigen oder minimieren.

Reinigungsintervalle

Bleiben Verschmutzungen längere Zeit auf der Felge haften, kann dies zu Dauerschäden führen. Deshalb empfehlen wir Reinigungsintervalle von höchstens zwei Wochen. Dabei sollten die Räder außen und innen gründlich von allen Verschmutzungen befreit werden. In der Winterzeit sollten die Felgen einmal pro Woche gereinigt werden. Kleine Lackschäden sind unbedingt sofort mit Klarlack auszubessern, um eine unterwandernde Korrosion zu vermeiden.

Reinigungsmittel

Warmes Wasser mit Spülmittel oder Auto-Shampoo sind die Mittel der Wahl. Sollten Sie sich für Felgenreiniger entscheiden, beachten Sie unbedingt die Herstellerangaben und die vorgegebene Einwirkzeit. Verzichten Sie auf säure-, laugen- oder alkoholhaltige Reinigungsmittel, da diese den Lack und eventuell auch das Bremssystem in Mitleidenschaft ziehen können.

Reinigungstipps

- Um ein Eintrocknen des Reinigers zu vermeiden, sollten die Felgen bei der Reinigung kalt sein
- Verwenden Sie nur saubere und weiche Schwämme oder Bürsten
- Aggressive Reinigungsgegenstände und -mittel wie Stahlwolle oder Scheuersand sind bei einer Reinigung von Leichtmetallfelgen fehl am Platz
- Falls Sie sich für einen Felgenreiniger entscheiden, überschreiten Sie auf keinen Fall dessen maximale Einwirkzeit
- Nach dem Reinigungsvorgang ist der Reiniger gründlich abzuwaschen
- Zu einer sorgfältigen Reinigung gehören immer auch die Innenseiten
- Bessern Sie Lackschäden sofort aus, um Oxidation zu verhindern
- Mit handelsüblicher Felgenversiegelung sorgen Sie im Übrigen für zusätzlichen Schutz, aber auch hier sind unbedingt die Herstellerangaben zu beachten
- Autowaschanlagen mit härteren Bürsten sollten Sie meiden

Die Nichtbeachtung dieser Pflegehinweise führt nicht zum generellen Verlust der Garantieansprüche, kann aber zu Beschädigungen der Leichtmetallfelgen führen, die nach den vorstehenden Garantiebedingungen nicht unter die Garantie fallen.

Garantieausfall bei der so genannten „optischen Radaufbereitung“!

Einige Werkstätten bieten eine optische Rad- oder Felgenaufbereitung an und versprechen damit Schäden am Rad zu reparieren. Dieser Vorgang ist ein schwerer Eingriff in die Beschaffenheit und Festigkeit einer Felge, z. B. durch spanende Verfahren oder starke Erhitzung, und führt deshalb zum **Erlöschen der Garantie!** Aus Sicherheitsgründen raten wir dringend von der optischen Radaufbereitung ab.

Hersteller:

SUPERIOR INDUSTRIES Leichtmetallräder Germany GmbH
Gustav-Kirchhoff-Straße 10
67098 Bad Dürkheim
Germany

Tel.: +49 6322 9899 - 6000
Fax: +49 6322 9899 - 6001
E-Mail: kundenservice@supind.com

Important care instructions

To ensure your ALUTEC alloy wheels bring you lasting enjoyment, please observe the following instructions. While brake dust, dirt, moisture, salt, stones and other hazards are unavoidable, it is possible to prevent or at least mini-mize any damage through appropriate wheel care.

Regular cleaning

If dirt remains on the wheel for an extended period, this can lead to permanent damage. For this reason, we recommend regular cleaning, at intervals of no more than two weeks. Thoroughly clean both the outside and the inside of the wheel to remove all dirt. In winter, the wheels should be cleaned once a week. Minor damage (chipping) to the paint finish should be repaired using clear coat (varnish) to prevent corrosion of the underlying, surrounding material (filiform corrosion).

Cleaning agents

We recommend warm water with detergent (dish soap) or car shampoo. If you decide to use specialist wheel cleaner, please strictly observe the manufacturer's instructions, especially regarding application time. Do not use cleaners that contain acids, alkalis or alcohols, as these can negatively impact the paint finish and possibly even the car's braking system.

Advice on cleaning

- When being cleaned, the wheels should be cold to prevent the cleaner from drying out
- Use clean and soft sponges and brushes only
- Do not use aggressive cleaning agents or materials, such as steel wool or scouring sand
- If you decide to use a specialist wheel cleaner, do not under any circumstances exceed the maximum recommended exposure/application time
- Once cleaning is complete, rinse off the cleaner thoroughly
- Thorough cleaning should always include the inner-facing surfaces of the wheel
- Repair damage to the paint finish immediately to prevent oxidation
- Standard wheel sealant can be employed for added protection, but again be sure to comply with the manufacturer's instructions

Please avoid using car washes that feature rigid or hard brushes

Failure to follow these instructions does not generally nullify the product warranty in its entirety, but can lead to damage to the alloy wheels that, in accordance with the applicable terms and conditions, are not covered by the warranty.

Invalidation of warranty in the event of refurbishment

Some repair shops offer alloy wheel refurbishment, restoration or similar services, and promise to repair damage to the wheel. These services have a serious impact on the wheel's attributes and strength, for example entailing machining or heat treatment. As a result, the use of these or similar services **invalidates the product warranty**. For safety reasons, we strongly advise against the use of such services.

Manufacturer:

SUPERIOR INDUSTRIES Leichtmetallräder Germany GmbH
Gustav-Kirchhoff-Straße 10
67098 Bad Dürkheim
Germany

Tel.: +49 6322 9899 - 6000
Fax: +49 6322 9899 - 6001
E-Mail: customerservice@supind.com