

Gutachten zur Erteilung des Nachtrags 1 zur ABE-Nr. 55064 nach §22 StVZO  
 Nr. : RA-001347-B0-021  
 Anlage-Nr. : 11b  
 Seite : 1 / 19  
 Auftraggeber : Borbet Vertriebs GmbH  
 Teiletyp : Y 852035



**Technische Daten, Kurzfassung**  
**Raddaten**

Radtyp:	<b>Y 852035</b>
Art des Sonderrades:	einteiliges Leichtmetall-Rad
Handelsmarke:	BORBET
Montageposition:	<b>Vorder-und Hinterachse</b>
Radausführung:	<b>Lk 112</b>
Radausführungskennz.:	Lk 112
Radgröße:	8½Jx20H2
Rad-Einpresstiefe:	41 mm
Lochkreisdurchmesser:	112 mm
Lochzahl:	5
Mittenlochdurchmesser:	66,60 mm
Zentrierart:	Mittenzentrierung
Zentrierring:	ohne Ring
geprüfte Radlast: *)	980 kg
Reifenabrollumfang:	2410 mm

\*) Die zulässige Radlast kann je nach Reifengröße vom angegebenen Wert abweichen.

**Allgemeine Anforderungen**

Im Fahrzeug verbaute sicherheits- und/oder umweltrelevante Fahrzeugsysteme (z.B. Reifendruckkontrollsysteme) müssen nach Anbau der Sonderräder funktionsfähig bleiben bzw. entsprechend ersetzt werden.

**Verwendungsbereich**

Fahrzeughersteller oder Marke: MERCEDES

Radbefestigung				
Auflagen-Kürzel	Achse	Beschreibung der Befestigungsteile	Zubehör-Kit	Anzugs-moment
BF1	1+2	Radschraube, Kegel 60°, Gewinde M14x1,5, Schaftlänge 28,5 mm	5255-0	130 Nm
BF2	1+2	Radschraube, Kegel 60°, Gewinde M14x1,5, Schaftlänge 28,5 mm	5255-0	150 Nm
BF3	1+2	Radschraube, Kegel 60°, Gewinde M14x1,5, Schaftlänge 30 mm	5284	150 Nm
BF4	1+2	Radschraube, Kegel 60°, Gewinde M14x1,5, Schaftlänge 33 mm	5253	150 Nm

§22 55064\*01

Gutachten zur Erteilung des Nachtrags 1 zur ABE-Nr. 55064 nach §22 StVZO

Nr. : RA-001347-B0-021  
 Anlage-Nr. : 11b  
 Seite : 2 / 19  
 Auftraggeber : Borbet Vertriebs GmbH  
 Teiletyp : Y 852035



Typ(en):		ABE / EG-Genehmigung(en):	
<b>F2A</b>		<b>e1*2007/46*1829*..</b>	
Motorleistung (kW)	Handelsbezeichnungen	zulässige Reifengrößen <b>vorne</b> und <b>hinten</b> , ggf. Auflagen	Auflagen und Hinweise
285 bis 310	Mercedes A-Klasse AMG A 45, AMG A 45 S	245/30R20	A01) bis A10) BF1) EB1) K14) K23)

Typ(en):		ABE / EG-Genehmigung(en):		
<b>204</b>		<b>e1*2001/116*0431*..</b>		
Motorleistung (kW)	Handelsbezeichnungen	zulässige Reifengrößen <b>vorne</b> und <b>hinten</b> , ggf. Auflagen	Auflagen und Hinweise	
110 bis 245	Mercedes C-Klasse (Coupe C205, Cabrio A205)	225/35R20 GCX) N235) T90)	A02) bis A10) A11) BF1) E110a)	
		225/35R20 M+S GCX) T90)		
		235/30R20 A01) K01) N245) T88)		
		235/30R20 M+S A01) K01) T88)		
		245/30R20 A01) K01) K132) T90)		
		zulässige Reifengrößen, ggf. Auflagen	Auflagen und Hinweise	
		<b>vorne</b>	<b>hinten</b>	
		225/35R20	255/30R20 K122) K132)	A01) bis A10) A11) BF1) E110a) V00)

§22 55064\*01

Gutachten zur Erteilung des Nachtrags 1 zur ABE-Nr. 55064 nach §22 StVZO  
 Nr. : RA-001347-B0-021  
 Anlage-Nr. : 11b  
 Seite : 3 / 19  
 Auftraggeber : Borbet Vertriebs GmbH  
 Teiletyp : Y 852035



Typ(en):		ABE / EG-Genehmigung(en):	
<b>204</b>		<b>e1*2001/116*0431*..</b>	
Motorleistung (kW)	Handelsbezeichnungen	zulässige Reifengrößen <b>vorne</b> und <b>hinten</b> , ggf. Auflagen	Auflagen und Hinweise
85 bis 245	Mercedes C-Klasse (Limousine, W205)	225/35R20 (GH1) N235) T90)	A01) bis A10) A11) BF1) E103) K01)
		225/35R20 M+S (GH1) T90)	
		235/30R20 (K04) N245) T88)	
		235/30R20 M+S (K04) T88)	
		245/30R20 (K04) T90)	
		zulässige Reifengrößen, ggf. Auflagen	Auflagen und Hinweise
		<b>vorne</b>	<b>hinten</b>
		225/35R20 (K01)	255/30R20 (K04) K122) T92)
			A01) bis A10) A11) BF1) E103) GB6) V00)

Typ(en):		ABE / EG-Genehmigung(en):	
<b>204K</b>		<b>e1*2001/116*0457*..</b>	
Motorleistung (kW)	Handelsbezeichnungen	zulässige Reifengrößen <b>vorne</b> und <b>hinten</b> , ggf. Auflagen	Auflagen und Hinweise
85 bis 245	Mercedes C-Klasse (Kombi, S205)	225/35R20 (GCX) N235)	A01) bis A10) A11) BF1) E103) K01) T90)
		225/35R20 M+S (GCX)	
		245/30R20 (GCT) K04)	
		zulässige Reifengrößen, ggf. Auflagen	Auflagen und Hinweise
		<b>vorne</b>	<b>hinten</b>
		225/35R20 (K01)	255/30R20 (K04) K122) T92)
			A01) bis A10) A11) BF1) E103) GCU) V00)

Typ(en):		ABE / EG-Genehmigung(en):	
<b>R2CW</b>		<b>e1*2018/858*00016*..</b>	
Motorleistung (kW)	Handelsbezeichnungen	zulässige Reifengrößen <b>vorne</b> und <b>hinten</b> , ggf. Auflagen	Auflagen und Hinweise
120 bis 195	Mercedes C-Klasse (Limousine, W206, nur Fahrzeugausführungen ohne Hinterachslenkung)	225/35R20	A02) bis A10) A11a) BF2) E131) N235) T90)

§22 55064\*01

Gutachten zur Erteilung des Nachtrags 1 zur ABE-Nr. 55064 nach §22 StVZO

Nr. : RA-001347-B0-021  
 Anlage-Nr. : 11b  
 Seite : 4 / 19  
 Auftraggeber : Borbet Vertriebs GmbH  
 Teiletyp : Y 852035



Typ(en):		ABE / EG-Genehmigung(en):	
<b>R2CW</b>		<b>e1*2018/858*00016*..</b>	
Motorleistung (kW)	Handelsbezeichnungen	zulässige Reifengrößen <b>vorne</b> und <b>hinten</b> , ggf. Auflagen	Auflagen und Hinweise
120 bis 195	Mercedes C-Klasse (Limousine, W206, nur Fahrzeugausführungen mit Hinterachslenkung)	225/35R20	A02) bis A10) A11a) BF2) N235) T90)

Typ(en):		ABE / EG-Genehmigung(en):	
<b>R2CS</b>		<b>e1*2018/858*00017*..</b>	
Motorleistung (kW)	Handelsbezeichnungen	zulässige Reifengrößen <b>vorne</b> und <b>hinten</b> , ggf. Auflagen	Auflagen und Hinweise
120 bis 195	Mercedes C-Klasse (Kombi, S206, nur Fahrzeugausführungen ohne Hinterachslenkung)	225/35R20	A02) bis A10) A11a) BF2) E131) N235) T90)

Typ(en):		ABE / EG-Genehmigung(en):	
<b>R2CS</b>		<b>e1*2018/858*00017*..</b>	
<b>R2CW</b>		<b>e1*2018/858*00016*..</b>	
Motorleistung (kW)	Handelsbezeichnungen	zulässige Reifengrößen <b>vorne</b> und <b>hinten</b> , ggf. Auflagen	Auflagen und Hinweise
300	Mercedes C43 AMG Limousine, Kombi	245/35R20	A01) bis A10) BF2) K01) K04) K143)

Typ(en):		ABE / EG-Genehmigung(en):	
<b>F2CLA</b>		<b>e1*2007/46*1912*..</b>	
Motorleistung (kW)	Handelsbezeichnungen	zulässige Reifengrößen <b>vorne</b> und <b>hinten</b> , ggf. Auflagen	Auflagen und Hinweise
285 bis 310	Mercedes CLA 45 AMG , CLA AMG 45 S (Limousine, Kombi)	245/30R20	A01) bis A10) BF1) K14)

§22 55064\*01

Gutachten zur Erteilung des Nachtrags 1 zur ABE-Nr. 55064 nach §22 StVZO  
 Nr. : RA-001347-B0-021  
 Anlage-Nr. : 11b  
 Seite : 5 / 19  
 Auftraggeber : Borbet Vertriebs GmbH  
 Teiletyp : Y 852035



Typ(en):		ABE / EG-Genehmigung(en):	
<b>R1EC</b>		<b>e1*2007/46*1666*..</b>	
Motorleistung (kW)	Handelsbezeichnungen	zulässige Reifengrößen <b>vorne</b> und <b>hinten</b> , ggf. Auflagen	Auflagen und Hinweise
120 bis 220	Mercedes E-Klasse (Coupe, Cabrio; Ausführungen mit kleinsten Serienreifen ab 225/..)	225/35R20 (A94) T90) 235/35R20 (A94) T92) 245/30R20 (A94) T90) 245/35R20 (A94) 255/30R20 (A94) T92) 255/35R20	A02) bis A10) A11) BF2)

Typ(en):		ABE / EG-Genehmigung(en):	
<b>R1EC</b>		<b>e1*2007/46*1666*..</b>	
Motorleistung (kW)	Handelsbezeichnungen	zulässige Reifengrößen <b>vorne</b> und <b>hinten</b> , ggf. Auflagen	Auflagen und Hinweise
120 bis 270	Mercedes E-Klasse (Coupe, Cabrio; Ausführungen mit kleinsten Serienreifen ab 245/..)	245/30R20 (A94) N255) T90) 245/35R20 (A94) N255) 255/30R20 (A94) N265) T92) 255/35R20 (N265)	A02) bis A10) A11) BF2)

Typ(en):		ABE / EG-Genehmigung(en):	
<b>212</b>		<b>e1*2001/116*0501*..</b>	
<b>212G</b>		<b>e1*2007/46*0484*..</b>	
Motorleistung (kW)	Handelsbezeichnungen	zulässige Reifengrößen <b>vorne</b> und <b>hinten</b> , ggf. Auflagen	Auflagen und Hinweise
100 bis 225	Mercedes E-Klasse (W212, Limousine, Ausführungen mit kleinsten Serienreifen in 16Zoll)	235/30R20	A02) bis A10) A11) BF1) E111) T88)

§22 55064\*01

Gutachten zur Erteilung des Nachtrags 1 zur ABE-Nr. 55064 nach §22 StVZO

Nr. : RA-001347-B0-021  
 Anlage-Nr. : 11b  
 Seite : 6 / 19  
 Auftraggeber : Borbet Vertriebs GmbH  
 Teiletyp : Y 852035



Typ(en):		ABE / EG-Genehmigung(en):	
<b>212</b>		<b>e1*2001/116*0501*..</b>	
Motorleistung (kW)	Handelsbezeichnungen	zulässige Reifengrößen <b>vorne</b> und <b>hinten</b> , ggf. Auflagen	Auflagen und Hinweise
110 bis 270	Mercedes E-Klasse (W213, Limousine)	235/35R20 A94a) N245) T92)	A02) bis A10) A11) BF2) E111a)
		245/35R20 N255) T95)	
		255/30R20 A01) A94a) K01) N265) T92)	
		255/35R20 A01) GEE) K01) N265) T97)	
		HL 245/35R20 N255)	
		HL 255/35R20 A01) GEE) K01) N265)	
		zulässige Reifengrößen, ggf. Auflagen	Auflagen und Hinweise
		<b>vorne</b>	<b>hinten</b>
		225/35R20 N235) T90)	255/30R20 A94a) N265) T92)
			A02) bis A10) A11) BF2) E111a) V00)

Typ(en):		ABE / EG-Genehmigung(en):	
<b>R1ES</b>		<b>e1*2007/46*1560*..</b>	
Motorleistung (kW)	Handelsbezeichnungen	zulässige Reifengrößen <b>vorne</b> und <b>hinten</b> , ggf. Auflagen	Auflagen und Hinweise
110 bis 270	Mercedes E-Klasse (S213, Kombi)	245/35R20 N255) T95)	A02) bis A10) A11) BF2)
		255/35R20 A01) GEE) K01) N265) T97)	
		HL 245/35R20 N255) T98)	
		HL 255/35R20 A01) GEE) K01) N265)	

§22 55064\*01

Gutachten zur Erteilung des Nachtrags 1 zur ABE-Nr. 55064 nach §22 StVZO

Nr. : RA-001347-B0-021  
 Anlage-Nr. : 11b  
 Seite : 7 / 19  
 Auftraggeber : Borbet Vertriebs GmbH  
 Teiletyp : Y 852035



Typ(en):		ABE / EG-Genehmigung(en):	
<b>F2B</b>		<b>e1*2007/46*1909*..</b>	
Motorleistung (kW)	Handelsbezeichnungen	zulässige Reifengrößen <b>vorne</b> und <b>hinten</b> , ggf. Auflagen	Auflagen und Hinweise
80 bis 139	Mercedes EQA, EQB	235/40R20 K04) T96)  235/45R20 K04) K120)  245/40R20 K02) K120)  255/40R20 K02) K120)	A01) bis A10) BF2) K01)

Typ(en):		ABE / EG-Genehmigung(en):	
<b>E2EQEW</b>		<b>e1*2018/858*00036*..</b>	
Motorleistung (kW)	Handelsbezeichnungen	zulässige Reifengrößen <b>vorne</b> und <b>hinten</b> , ggf. Auflagen	Auflagen und Hinweise
109 bis 135	Mercedes EQE (V295, ohne und mit Hinterachslenkung bis 5°, SA Code 201, nicht für AMG)	235/45R20 N245)  235/45R20 M+S W245)  255/40R20 A01) K04)	A02) bis A10) A94) BF3) E130)

Typ(en):		ABE / EG-Genehmigung(en):	
<b>E2EQEW</b>		<b>e1*2018/858*00036*..</b>	
Motorleistung (kW)	Handelsbezeichnungen	zulässige Reifengrößen <b>vorne</b> und <b>hinten</b> , ggf. Auflagen	Auflagen und Hinweise
109 bis 135	Mercedes EQE (V295, Hinterachslenkung 10°, SA Code 216, nicht für AMG)	235/45R20 N245)  255/40R20 A01) K04)	A02) bis A10) A94) BF3) E130a)

Typ(en):		ABE / EG-Genehmigung(en):	
<b>164G</b>		<b>e1*2001/116*0340*..</b>	
Motorleistung (kW)	Handelsbezeichnungen	zulässige Reifengrößen <b>vorne</b> und <b>hinten</b> , ggf. Auflagen	Auflagen und Hinweise
155 bis 285	Mercedes GL- Klasse	265/50R20 N275)  265/50R20 M+S  275/50R20 K04)	A01) bis A10) BF4) ER2) K01)

§22 55064\*01

Gutachten zur Erteilung des Nachtrags 1 zur ABE-Nr. 55064 nach §22 StVZO

Nr. : RA-001347-B0-021  
 Anlage-Nr. : 11b  
 Seite : 8 / 19  
 Auftraggeber : Borbet Vertriebs GmbH  
 Teiletyp : Y 852035



Typ(en):		ABE / EG-Genehmigung(en):	
<b>166</b>		<b>e1*2007/46*0598*..</b>	
Motorleistung (kW)	Handelsbezeichnungen	zulässige Reifengrößen <b>vorne</b> und <b>hinten</b> , ggf. Auflagen	Auflagen und Hinweise
190 bis 335	Mercedes GL- Klasse, GLS (Ausführungen ohne serienmäßige Radhausverbreiterung)	265/50R20 K04) N275)  275/45R20 K04)  275/50R20 K02) K112) K113)	A01) bis A10) BF4) EF0) K01)

Typ(en):		ABE / EG-Genehmigung(en):	
<b>166</b>		<b>e1*2007/46*0598*..</b>	
Motorleistung (kW)	Handelsbezeichnungen	zulässige Reifengrößen <b>vorne</b> und <b>hinten</b> , ggf. Auflagen	Auflagen und Hinweise
190 bis 335	Mercedes GL- Klasse, GLS (Ausführungen mit serienmäßiger Radhausverbreiterung und Serienreifen 295/40R21)	265/50R20 N275)  275/45R20  275/50R20 A01) K112) K113)	A02) bis A10) BF4) EF0)

Typ(en):		ABE / EG-Genehmigung(en):	
<b>245G</b>		<b>e1*2001/116*0470*..</b>	
Motorleistung (kW)	Handelsbezeichnungen	zulässige Reifengrößen <b>vorne</b> und <b>hinten</b> , ggf. Auflagen	Auflagen und Hinweise
80 bis 155	Mercedes GLA	235/35R20  245/35R20  255/35R20 K120)	A01) bis A10) BF1) K118)

Typ(en):		ABE / EG-Genehmigung(en):	
<b>245G</b>		<b>e1*2001/116*0470*..</b>	
Motorleistung (kW)	Handelsbezeichnungen	zulässige Reifengrößen <b>vorne</b> und <b>hinten</b> , ggf. Auflagen	Auflagen und Hinweise
265 bis 280	Mercedes GLA45 AMG	245/35R20  255/35R20 K120)	A01) bis A10) BF1) K118)

§22 55064\*01



Gutachten zur Erteilung des Nachtrags 1 zur ABE-Nr. 55064 nach §22 StVZO

Nr. : RA-001347-B0-021  
 Anlage-Nr. : 11b  
 Seite : 9 / 19  
 Auftraggeber : Borbet Vertriebs GmbH  
 Teiletyp : Y 852035



Typ(en): ABE / EG-Genehmigung(en):			
<b>F2B e1*2007/46*1909*..</b>			
Motorleistung (kW)	Handelsbezeichnungen	zulässige Reifengrößen <b>vorne</b> und <b>hinten</b> , ggf. Auflagen	Auflagen und Hinweise
85 bis 165	Mercedes GLA (H247)	235/45R20 K04) K120)  245/40R20 K02)  255/40R20 K02) K120)	A01) bis A10) A11) BF1) K01)

Typ(en): ABE / EG-Genehmigung(en):			
<b>F2B e1*2007/46*1909*..</b>			
Motorleistung (kW)	Handelsbezeichnungen	zulässige Reifengrößen <b>vorne</b> und <b>hinten</b> , ggf. Auflagen	Auflagen und Hinweise
225 bis 310	Mercedes GLA 35 AMG, GLA 45 AMG, GLA 45 S AMG (H247)	235/40R20  235/45R20  245/40R20  255/40R20 A01) K01)	A02) bis A10) A11a) A94) BF1)

Typ(en): ABE / EG-Genehmigung(en):			
<b>F2B e1*2007/46*1909*..</b>			
Motorleistung (kW)	Handelsbezeichnungen	zulässige Reifengrößen <b>vorne</b> und <b>hinten</b> , ggf. Auflagen	Auflagen und Hinweise
85 bis 165	Mercedes GLB (X247)	235/45R20 K04) K120)  245/40R20 K02)  255/40R20 K02) K120)	A01) bis A10) BF1) K01)

§22 55064\*01

Gutachten zur Erteilung des Nachtrags 1 zur ABE-Nr. 55064 nach §22 StVZO  
 Nr. : RA-001347-B0-021  
 Anlage-Nr. : 11b  
 Seite : 10 / 19  
 Auftraggeber : Borbet Vertriebs GmbH  
 Teiletyp : Y 852035



Typ(en): ABE / EG-Genehmigung(en):			
<b>F2B e1*2007/46*1909*..</b>			
Motorleistung (kW)	Handelsbezeichnungen	zulässige Reifengrößen <b>vorne</b> und <b>hinten</b> , ggf. Auflagen	Auflagen und Hinweise
225	Mercedes GLB 35 AMG (X247)	235/40R20 235/45R20 245/40R20 255/40R20 (A01) K01)	A02) bis A10) A11a) A94) BF1)

Typ(en): ABE / EG-Genehmigung(en):				
<b>204X e1*2001/116*0480*..</b>				
Motorleistung (kW)	Handelsbezeichnungen	zulässige Reifengrößen <b>vorne</b> und <b>hinten</b> , ggf. Auflagen	Auflagen und Hinweise	
100 bis 225	Mercedes GLK	235/40R20	A02) bis A10) BF1)	
		235/45R20		
		245/40R20 (A01) K04) 255/40R20 (A01) K01) K04)		
		zulässige Reifengrößen, ggf. Auflagen	Auflagen und Hinweise	
		<b>vorne</b>	<b>hinten</b>	
		235/45R20	255/40R20 (K04)	A01) bis A10) BF1) V00)

Typ(en): ABE / EG-Genehmigung(en):			
<b>166 e1*2007/46*0598*..</b>			
Motorleistung (kW)	Handelsbezeichnungen	zulässige Reifengrößen <b>vorne</b> und <b>hinten</b> , ggf. Auflagen	Auflagen und Hinweise
150 bis 335	Mercedes M-Klasse, GLE-Klasse (W166)	245/45R20 (K03) N255) 245/45R20 M+S (K03) W255) 255/45R20 (K03) K04) N265) 255/45R20 M+S (K03) K04) 265/45R20 (K01) K04)	A01) bis A10) A11) BF4) E107) E108) EB3)

§22 55064\*01

Gutachten zur Erteilung des Nachtrags 1 zur ABE-Nr. 55064 nach §22 StVZO

Nr. : RA-001347-B0-021  
 Anlage-Nr. : 11b  
 Seite : 11 / 19  
 Auftraggeber : Borbet Vertriebs GmbH  
 Teiletyp : Y 852035



Typ(en):		ABE / EG-Genehmigung(en):	
<b>164</b>		<b>e1*2001/116*0315*..</b>	
Motorleistung (kW)	Handelsbezeichnungen	zulässige Reifengrößen <b>vorne</b> und <b>hinten</b> , ggf. Auflagen	Auflagen und Hinweise
140 bis 285	Mercedes ML-Klasse	245/45R20 N255)  255/45R20  265/45R20	A01) bis A10) BF4) K01)

Typ(en):		ABE / EG-Genehmigung(en):	
<b>251</b>		<b>e1*2001/116*0341*..</b>	
Motorleistung (kW)	Handelsbezeichnungen	zulässige Reifengrößen <b>vorne</b> und <b>hinten</b> , ggf. Auflagen	Auflagen und Hinweise
140 bis 285	Mercedes R-Klasse	235/45R20 N245) T100)  235/45R20 M+S T100)  245/45R20 K01) N255)  245/45R20 M+S K01)  255/45R20 K01)  265/45R20 K01)	A01) bis A10) A94) BF4) K04)

Typ(en):		ABE / EG-Genehmigung(en):	
<b>251</b>		<b>e1*2001/116*0341*..</b>	
<b>251 AMG</b>		<b>e1*2001/116*0404*..</b>	
Motorleistung (kW)	Handelsbezeichnungen	zulässige Reifengrößen <b>vorne</b> und <b>hinten</b> , ggf. Auflagen	Auflagen und Hinweise
375	Mercedes R63 AMG	255/45R20 M+S  265/45R20	A01) bis A10) A94) BF4) K01) K04)

§22 55064\*01

Gutachten zur Erteilung des Nachtrags 1 zur ABE-Nr. 55064 nach §22 StVZO

Nr. : RA-001347-B0-021  
 Anlage-Nr. : 11b  
 Seite : 12 / 19  
 Auftraggeber : Borbet Vertriebs GmbH  
 Teiletyp : Y 852035



Typ(en): ABE / EG-Genehmigung(en):			
<b>221 e1*2001/116*0335*..</b>			
Motorleistung (kW)	Handelsbezeichnungen	zulässige Reifengrößen <b>vorne</b> und <b>hinten</b> , ggf. Auflagen	Auflagen und Hinweise
150 bis 390	Mercedes S-Klasse (W222, ab Modell 2014)	245/40R20 N255) T99)  245/40R20 M+S T99)  255/35R20 N265) T97)  255/35R20 M+S T97)  255/40R20 GAP) N265)  255/40R20 M+S GAP)	A02) bis A10) A11) BF4) E98b)

Typ(en): ABE / EG-Genehmigung(en):			
<b>221 e1*2001/116*0335*..</b>			
Motorleistung (kW)	Handelsbezeichnungen	zulässige Reifengrößen <b>vorne</b> und <b>hinten</b> , ggf. Auflagen	Auflagen und Hinweise
270 bis 345	Mercedes S-Klasse Coupe, Cabrio (C217, A217)	245/40R20  255/35R20	A02) bis A10) BF4)

Typ(en): ABE / EG-Genehmigung(en):			
<b>E2EQSW e1*2018/858*00035*..</b>			
Motorleistung (kW)	Handelsbezeichnungen	zulässige Reifengrößen <b>vorne</b> und <b>hinten</b> , ggf. Auflagen	Auflagen und Hinweise
109 bis 135	Mercedes EQS (V297, Hinterachslenkung 4,5° SA Code 201)	235/50R20 A94a)  245/45R20 A94)  255/45R20 A94)  265/45R20 A94a)	A02) bis A10) BF3) E134a)

§22 55064\*01

Gutachten zur Erteilung des Nachtrags 1 zur ABE-Nr. 55064 nach §22 StVZO  
 Nr. : RA-001347-B0-021  
 Anlage-Nr. : 11b  
 Seite : 13 / 19  
 Auftraggeber : Borbet Vertriebs GmbH  
 Teiletyp : Y 852035



Typ(en):		ABE / EG-Genehmigung(en):	
<b>E2EQSW</b>		<b>e1*2018/858*00035*..</b>	
Motorleistung (kW)	Handelsbezeichnungen	zulässige Reifengrößen vorne und hinten, ggf. Auflagen	Auflagen und Hinweise
109 bis 135	Mercedes EQS (V297, Hinterachslenkung 10° SA Code 216)	245/45R20 (A94) 255/45R20 (A94) 265/45R20 (A94a)	A02) bis A10) BF3) E130a)

### Auflagen und Hinweise

- A01) Der vorschriftsmäßige Zustand des Fahrzeugs ist durch einen amtlich anerkannten Sachverständigen oder Prüfer für den Kraftfahrzeugverkehr oder einen Kraftfahrzeugsachverständigen oder einen Angestellten nach Nummer 4 der Anlage VIIIb zur StVZO auf einem Nachweis entsprechend dem Beispielkatalog zu § 19 StVZO veröffentlichten Muster bescheinigen zu lassen.
- A02) Wird eine in diesem Gutachten aufgeführte Reifengröße verwendet, die nicht bereits in den Fahrzeugpapieren genannt ist, so sind die Angaben über die Reifengröße in den Fahrzeugpapieren durch die Zulassungsstelle berichtigen zu lassen. Diese Berichtigung ist dann nicht erforderlich, wenn die ABE des Sonderrades eine Freistellung von der Pflicht zur Berichtigung der Fahrzeugpapiere enthält.
- A03) Die mindestens erforderlichen Geschwindigkeitsbereiche und Tragfähigkeiten der zu verwendenden Reifen sind, unter Zugrundelegung der fahrzeugspezifischen Daten, aus der in Anlage 0 befindlichen Tabelle „Tragfähigkeitskennzahl und Geschwindigkeitssymbol“ zu entnehmen. Gibt es die Reifengrößen mit den ermittelten Mindestwerten **nicht**, so sind sie **nicht** zulässig.
- A04) Das Fahrwerk sowie die Brems- und Lenkungsaggregate müssen, sofern diese durch keine weiteren Auflagen berührt werden, dem Serienstand entsprechen. Wird gleichzeitig mit dem Anbau der Sonderräder eine Fahrwerksänderung vorgenommen, so ist diese und ihre Auswirkung auf den Anbau der Sonderräder gesondert zu beurteilen.
- A05) Es sind nur schlauchlose Reifen mit Gummi -oder Metallventilen zulässig. Bei Fahrzeugen mit Höchstgeschwindigkeit größer 210km/h sind nur Metallventile zulässig. Die Ventile müssen den Normen DIN, E.T.R.T.O. oder TRA entsprechen, sollen möglichst kurz sein und dürfen nicht über die Radkontur hinausragen.
- A06) Bei Verwendung des serienmäßigen Ersatz- bzw. Notrades sind die serienmäßigen Befestigungsteile zu verwenden.
- A07) Die Bezieher der Sonderräder sind darauf hinzuweisen, dass der vom Reifenhersteller vorgeschriebene Reifenfülldruck bzw. Mindestluftdruck zu beachten ist.

Gutachten zur Erteilung des Nachtrags 1 zur ABE-Nr. 55064 nach §22 StVZO  
Nr. : RA-001347-B0-021  
Anlage-Nr. : 11b  
Seite : 14 / 19  
Auftraggeber : Borbet Vertriebs GmbH  
Teiletyp : Y 852035

- A08) Wird das serienmäßige Ersatzrad verwendet, soll mit mäßiger Geschwindigkeit und nicht länger als erforderlich gefahren werden. Bei Fahrzeugen mit permanentem Allradantrieb ist bei Verwendung des Ersatzreifens darauf zu achten, dass nur Reifen mit gleich großem Abrollumfang zulässig sind. Es müssen die serienmäßigen Befestigungsteile verwendet werden.
- A09) Die Bezieher sind darauf hinzuweisen, dass Schneekettenbetrieb nicht geprüft wurde, es sei denn, dass die Verwendung von Schneeketten durch eine weitere Auflage im Gutachten erlaubt wird.
- A10) Die Räder dürfen nur an der Innenseite mit Klebegewichten ausgewuchtet werden. Je nach Bremsausstattung kann die Anbringung von Wuchtgewichten unterhalb des Felgentiefbetts und/oder der Felgenschulter eingeschränkt sein.
- A11) Auch zulässig an Fahrzeugen mit Hybrid Antrieb -Hybrid, Mild-Hybrid, Plug-in-Hybrid-, dass sind Fahrzeuge (FZ), die in der Zulassungsbescheinigung Teil 1 (FZ-Schein) unter P.3 " Hybr. ....", eingetragen haben.
- A11a) Auch zulässig an Fahrzeugen mit Mild-Hybrid Antrieb, dass sind Fahrzeuge (FZ), die in der Zulassungsbescheinigung Teil 1 (FZ-Schein) unter P.3 " Hybr. ....", eingetragen haben.
- A94) Die Verwendung von feingliedrigen Schneeketten, die nicht mehr als 12 mm aufliegen, ist nur auf den Rädern der Hinterachse zulässig (siehe auch Bedienungsanleitung des Fahrzeugherstellers).
- A94a) Die Verwendung von feingliedrigen Schneeketten, die nicht mehr als 9 mm aufliegen, ist nur auf den Rädern der Hinterachse zulässig (siehe auch Bedienungsanleitung des Fahrzeugherstellers).
- BF1) Es sind folgende vom Radhersteller mitzuliefernde Befestigungsteile zu verwenden:  
Achse: 1+2  
Radschraube, Kegel 60°, Gewinde M14x1,5, Schaftlänge 28,5 mm  
Zubehörkit: 5255-0  
Anzugsmoment: 130 Nm
- BF2) Es sind folgende vom Radhersteller mitzuliefernde Befestigungsteile zu verwenden:  
Achse: 1+2  
Radschraube, Kegel 60°, Gewinde M14x1,5, Schaftlänge 28,5 mm  
Zubehörkit: 5255-0  
Anzugsmoment: 150 Nm
- BF3) Es sind folgende vom Radhersteller mitzuliefernde Befestigungsteile zu verwenden:  
Achse: 1+2  
Radschraube, Kegel 60°, Gewinde M14x1,5, Schaftlänge 30 mm  
Zubehörkit: 5284  
Anzugsmoment: 150 Nm
- BF4) Es sind folgende vom Radhersteller mitzuliefernde Befestigungsteile zu verwenden:  
Achse: 1+2  
Radschraube, Kegel 60°, Gewinde M14x1,5, Schaftlänge 33 mm  
Zubehörkit: 5253  
Anzugsmoment: 150 Nm

Gutachten zur Erteilung des Nachtrags 1 zur ABE-Nr. 55064 nach §22 StVZO  
Nr. : RA-001347-B0-021  
Anlage-Nr. : 11b  
Seite : 15 / 19  
Auftraggeber : Borbet Vertriebs GmbH  
Teiletyp : Y 852035



- E98b) Nur zulässig an Fahrzeugen bei denen an der vierten bis sechsten Stelle der Fahrzeugidentifikationsnummer (Fahrgestellnummer) die die Zahlen `222` stehen.
- E103) Beim Typ 204 bzw. 204K nur zulässig an folgenden Fahrzeugausführungen (Baureihe 205: nur Varianten, die mit „R“ beginnen, s. Feld D.2 in der Zulassungsbescheinigung Teil 1):
- Limousine ab EG-Genehmigungs-Nr. e1\*2001/116\*0431\*29,
  - Kombi ab EG-Genehmigungs-Nr. e1\*2001/116\*0457\*25
- E107) Nicht zulässig an beschussgeschützten Fahrzeugausführungen.
- E108) Nicht zulässig an Fahrzeugausführungen GLE Coupe (C292)
- E110a) Beim Typ 204 nur zulässig an folgenden Fahrzeugausführungen (Baureihe 205: nur Varianten, die mit „R“ beginnen, s. Feld D.2 in der Zulassungsbescheinigung Teil 1):
- Coupe ab EG-Genehmigungs-Nr. e1\*2001/116\*0431\*37
- E111) Bei Typ 212 nur zulässig an folgenden Fahrzeugausführungen (Baureihe 212: nur Varianten, die mit "J" beginnen, s. Feld D.2 in der Zulassungsbescheinigung Teil1).
- E111a) Bei Typ 212 nur zulässig an folgenden Fahrzeugausführungen (Baureihe 213: nur Varianten, die mit "U" beginnen, s. Feld D.2 in der Zulassungsbescheinigung Teil1).
- E130) Nicht zulässig an Fahrzeugausführungen, die mit Hinterachslenkung 10° Lenkwinkelanpassung (Code 216) ausgerüstet sind.
- E130a) Nur zulässig an Fahrzeugausführungen, die mit Hinterachslenkung 10° Lenkwinkelanpassung (Code 216) ausgerüstet sind.
- E131) Nicht zulässig an Fahrzeugausführungen, die mit Hinterachslenkung ausgerüstet sind.
- E134a) Nur zulässig an Fahrzeugausführungen, die mit Hinterachslenkung 4,5° Lenkwinkelanpassung (Code 201) ausgerüstet sind.
- EB1) **Nicht zulässig** an Fahrzeugausführungen die mit folgender Bremsanlage ausgerüstet sind:
- Achse 1: 4-Kolben Festsattel Kennz. AMG mit belüfteter und gelochter Scheibe Ø350x32 mm
- EB2) **Nicht zulässig** an Fahrzeugausführungen die mit folgender Bremsanlage ausgerüstet sind:
- Achse 1: 6-Kolben Festsattel Kennz. AMG (silber) mit belüfteter und gelochter Scheibe Ø400x38 mm
- EB3) **Nicht zulässig** an Fahrzeugausführungen die mit folgender Bremsanlage ausgerüstet sind:
- Achse 1: 6-Kolben Festsattel Kennz. AMG mit belüfteter und gelochter Scheibe Ø390x36 mm
- EF0) Nicht zulässig an Fahrzeugausführungen die serienmäßig an der Vorder - und/oder an der Hinterachse nur mit Rädern ausgerüstet oder diese in den Fahrzeugpapieren (Fahrzeugschein, Zulassungsbescheinigung I oder COC- Papier) zugelassen sind deren Raddurchmesser größer als der Raddurchmesser des Umrüstrades sind und/oder deren Felgenmaulweite größer als die Felgenmaulweite des Umrüstrades sind.

Gutachten zur Erteilung des Nachtrags 1 zur ABE-Nr. 55064 nach §22 StVZO  
Nr. : RA-001347-B0-021  
Anlage-Nr. : 11b  
Seite : 16 / 19  
Auftraggeber : Borbet Vertriebs GmbH  
Teiletyp : Y 852035



- 
- ER1) Das Sonderrad (gepr. Radlast) ist in Verbindung mit dieser Reifengröße nur zulässig bis zu einer Achslast von 1950 kg. Das gilt auch bei erhöhter Achslast im Anhängerbetrieb gemäß den Fahrzeugpapieren (Feld 22 bzw. Ziffer 33).
- ER2) Das Sonderrad (gepr. Radlast) ist in Verbindung mit dieser Reifengröße nur zulässig bis zu einer Achslast von 1960 kg. Das gilt auch bei erhöhter Achslast im Anhängerbetrieb gemäß den Fahrzeugpapieren (Feld 22 bzw. Ziffer 33).
- G01) Es ist der Nachweis zu erbringen, dass die Anzeige des Geschwindigkeitsmessers und des Wegstreckenzählers innerhalb der gesetzlich vorgeschriebenen Toleranzen (§ 57 StVZO) liegt. Sofern die Anzeige angeglichen werden muss, kann diese Rad-Reifen-Kombination nicht als wahlweise Ausrüstung auf der Anbaubestätigung eingetragen werden.
- GAP) Bei Fahrzeugen, die serienmäßig nicht mit der Bereifungsgröße 275/45R18 ausgerüstet oder diese in den Fahrzeugpapieren (Fahrzeugschein, Zulassungsbescheinigung I oder COC- Papier) bzw. in der EG-Genehmigung des Fahrzeuges zugelassen ist, sind die Auflagen A01) und G01) zu beachten.
- GB6) Bei Fahrzeugen, die serienmäßig nicht mit einer der Bereifungsgrößen 195/65R16, 225/45R18, 225/50R17, 245/35R19, 255/35R19 ausgerüstet oder min. einer dieser Bereifungsgrößen in den Fahrzeugpapieren (Fahrzeugschein, Zulassungsbescheinigung I oder COC- Papier) bzw. in der EG-Genehmigung des Fahrzeuges zugelassen ist, sind die Auflagen A01) und G01) zu beachten.
- GCT) Bei Fahrzeugen, die serienmäßig nicht mit einer der Bereifungsgrößen 205/60R16, 225/45R18, 225/50R17, 225/55R16, 245/35R19, 245/40R18, 245/45R17, 255/35R19 ausgerüstet oder min. einer dieser Bereifungsgrößen in den Fahrzeugpapieren (Fahrzeugschein, Zulassungsbescheinigung I oder COC- Papier) bzw. in der EG-Genehmigung des Fahrzeuges zugelassen ist, sind die Auflagen A01) und G01) zu beachten.
- GCU) Bei Fahrzeugen, die serienmäßig nicht mit einer der Bereifungsgrößen 225/45R18, 225/50R17, 245/35R19, 255/35R19 ausgerüstet oder min. einer dieser Bereifungsgrößen in den Fahrzeugpapieren (Fahrzeugschein, Zulassungsbescheinigung I oder COC- Papier) bzw. in der EG-Genehmigung des Fahrzeuges zugelassen ist, sind die Auflagen A01) und G01) zu beachten.
- GCX) Bei Fahrzeugen, die serienmäßig nicht mit einer der Bereifungsgrößen 225/45R18, 255/35R19 ausgerüstet oder min. einer dieser Bereifungsgrößen in den Fahrzeugpapieren (Fahrzeugschein, Zulassungsbescheinigung I oder COC- Papier) bzw. in der EG-Genehmigung des Fahrzeuges zugelassen ist, sind die Auflagen A01) und G01) zu beachten.
- GEE) Bei Fahrzeugen, die serienmäßig nicht mit einer der Bereifungsgrößen 225/55R17, 245/40R19 ausgerüstet oder min. einer dieser Bereifungsgrößen in den Fahrzeugpapieren (Fahrzeugschein, Zulassungsbescheinigung I oder COC- Papier) bzw. in der EG-Genehmigung des Fahrzeuges zugelassen ist, sind die Auflagen A01) und G01) zu beachten.
- GH1) Bei Fahrzeugen, die serienmäßig nicht mit einer der Bereifungsgrößen 195/65R16, 225/45R18, 255/35R19 ausgerüstet oder min. einer dieser Bereifungsgrößen in den Fahrzeugpapieren (Fahrzeugschein, Zulassungsbescheinigung I oder COC- Papier) bzw. in der EG-Genehmigung des Fahrzeuges zugelassen ist, sind die Auflagen A01) und G01) zu beachten.



Gutachten zur Erteilung des Nachtrags 1 zur ABE-Nr. 55064 nach §22 StVZO  
Nr. : RA-001347-B0-021  
Anlage-Nr. : 11b  
Seite : 17 / 19  
Auftraggeber : Borbet Vertriebs GmbH  
Teiletyp : Y 852035

- K01) Die Radabdeckung an Achse 1 ist durch Ausstellen der Frontschürze und des Kotflügels oder durch Anbau von dauerhaft befestigten Karosserieteilen im Bereich 30° vor bis 50° hinter der Radmitte herzustellen.  
Die gesamte Breite der Rad-/Reifenkombination muss, unter Beachtung des maximalmöglichen Betriebsmaßes des Reifens (1.04 fache der Nennbreite des Reifens), in dem oben genannten Bereich abgedeckt sein.
- K02) Die Radabdeckung an Achse 2 ist durch Ausstellen der Heckschürze und des Kotflügels oder durch Anbau von dauerhaft befestigten Karosserieteilen im Bereich 30° vor bis 50° hinter der Radmitte herzustellen.  
Die gesamte Breite der Rad-/Reifenkombination muss, unter Beachtung des maximalmöglichen Betriebsmaßes des Reifens (1.04 fache der Nennbreite des Reifens), in dem oben genannten Bereich abgedeckt sein.
- K03) Die Radabdeckung an Achse 1 ist durch Ausstellen der Frontschürze und des Kotflügels oder durch Anbau von dauerhaft befestigten Karosserieteilen im Bereich 0° bis 30° vor der Radmitte herzustellen.  
Die gesamte Breite der Rad-/Reifenkombination muss, unter Beachtung des maximalmöglichen Betriebsmaßes des Reifens (1.04 fache der Nennbreite des Reifens), in dem oben genannten Bereich abgedeckt sein.
- K04) Die Radabdeckung an Achse 2 ist durch Ausstellen der Heckschürze und des Kotflügels oder durch Anbau von dauerhaft befestigten Karosserieteilen im Bereich 0° bis 50° hinter der Radmitte herzustellen.  
Die gesamte Breite der Rad-/Reifenkombination muss, unter Beachtung des maximalmöglichen Betriebsmaßes des Reifens (1.04 fache der Nennbreite des Reifens), in dem oben genannten Bereich abgedeckt sein.
- K14) An Achse 2 sind die Radhausausschnittkanten im Bereich von 45° vor und hinter der Radmitte komplett umzulegen und ggf. ins Radhaus ragende Kunststoffteile entsprechend zu kürzen.
- K23) An Achse 2 ist der Filz-/Kunststoffinnenkotflügel hinter die umgelegte Radhauskante zu klemmen bzw. auszuschneiden.
- K112) Um eine ausreichende Freigängigkeit an Achse 1 herzustellen sind folgende Maßnahmen erforderlich:
- im Bereich Innenradhaus nach hinten (Richtung Schweller) ist der hinter dem KS Radhaus befindliche Blechsteg umzulegen,
  - das KS Radhaus ist in diesem Bereich um 20mm warm einzuformen,
  - die in diesem Bereich befindliche Befestigungsschraube ist nach innen hinter den Schweller zu versetzen.
- K113) An Achse 2 ist der Kunststoffinnenkotflügel im Bereich der äußeren Reifenschultern (bei Geradeausfahrt) warm nach oben einzuformen.
- K118) Um eine ausreichende Freigängigkeit an Achse 2 herzustellen ist die Kunststoffverbreiterung der Radhauskante im Bereich von 45° vor und 45° hinter der Radmitte um 10 mm zu kürzen.
- K120) Um eine ausreichende Freigängigkeit an Achse 1 herzustellen ist die Kunststoffverbreiterung der Radhauskante im Bereich von 45° vor und 45° hinter der Radmitte um 10 mm zu kürzen.

Gutachten zur Erteilung des Nachtrags 1 zur ABE-Nr. 55064 nach §22 StVZO  
Nr. : RA-001347-B0-021  
Anlage-Nr. : 11b  
Seite : 18 / 19  
Auftraggeber : Borbet Vertriebs GmbH  
Teiletyp : Y 852035



- K122) Um eine ausreichende Freigängigkeit an Achse 2 herzustellen sind folgende Maßnahmen erforderlich:
- die Befestigungslasche des Stoßfängers ist im Bereich der Stoßfängeroberkante zu kürzen oder nach hinten/oben zu biegen,
  - der Filzinnenkotflügel ist im Bereich der Stoßfängeroberkante eng an das Radhaus anzulegen (verkleben) oder auszuschneiden.
- K132) Um eine ausreichende Freigängigkeit an Achse 2 herzustellen ist der Kunststoffflap der Radhauskante im Bereich der Oberkante Stoßfänger bis 50 Grad hinter der Radmitte innen um 5 mm zu kürzen.
- K143) An Achse 1 ist am Stoßfänger, die Kunststoffradhauskante im Bereich von oberhalb (Übergang Kotflügel) bis 150mm nach unten auf eine Restbreite von ca. 2 mm zu kürzen.
- N235) Nicht zulässig an Fahrzeugausführungen die serienmäßig an Vorder - und/oder Hinterachse nur mit Sommer-Reifengrößen 235/ .. oder größer ausgerüstet sind und auch nur solche Sommer-Reifengrößen in den Fahrzeugpapieren (Fahrzeugschein, Zulassungsbescheinigung I oder COC- Papier) bzw. in der EG-Genehmigung des Fahrzeuges zugelassen sind.
- N245) Nicht zulässig an Fahrzeugausführungen die serienmäßig an Vorder - und/oder Hinterachse nur mit Sommer-Reifengrößen 245/ .. oder größer ausgerüstet sind und auch nur solche Sommer-Reifengrößen in den Fahrzeugpapieren (Fahrzeugschein, Zulassungsbescheinigung I oder COC- Papier) bzw. in der EG-Genehmigung des Fahrzeuges zugelassen sind.
- N255) Nicht zulässig an Fahrzeugausführungen die serienmäßig an Vorder - und/oder Hinterachse nur mit Sommer-Reifengrößen 255/ .. oder größer ausgerüstet sind und auch nur solche Sommer-Reifengrößen in den Fahrzeugpapieren (Fahrzeugschein, Zulassungsbescheinigung I oder COC- Papier) bzw. in der EG-Genehmigung des Fahrzeuges zugelassen sind.
- N265) Nicht zulässig an Fahrzeugausführungen die serienmäßig an Vorder - und/oder Hinterachse nur mit Sommer-Reifengrößen 265/ .. oder größer ausgerüstet sind und auch nur solche Sommer-Reifengrößen in den Fahrzeugpapieren (Fahrzeugschein, Zulassungsbescheinigung I oder COC- Papier) bzw. in der EG-Genehmigung des Fahrzeuges zugelassen sind.
- N275) Nicht zulässig an Fahrzeugausführungen die serienmäßig an Vorder - und/oder Hinterachse nur mit Sommer-Reifengrößen 275/ .. oder größer ausgerüstet sind und auch nur solche Sommer-Reifengrößen in den Fahrzeugpapieren (Fahrzeugschein, Zulassungsbescheinigung I oder COC- Papier) bzw. in der EG-Genehmigung des Fahrzeuges zugelassen sind.
- T88) Nur zulässig an Fahrzeugen mit einer zulässigen Achslast bis max. 1120 kg bei LI 88 . Die Tragfähigkeit des ZR-Reifens muss dann min. 560 kg betragen (Angaben stehen auf dem Reifen). Auflage A03) ist jedoch generell zu beachten.
- T90) Nur zulässig an Fahrzeugen mit einer zulässigen Achslast bis max. 1200 kg bei LI 90 . Die Tragfähigkeit des ZR-Reifens muss dann min. 600 kg betragen (Angaben stehen auf dem Reifen). Auflage A03) ist jedoch generell zu beachten.

Gutachten zur Erteilung des Nachtrags 1 zur ABE-Nr. 55064 nach §22 StVZO  
Nr. : RA-001347-B0-021  
Anlage-Nr. : 11b  
Seite : 19 / 19  
Auftraggeber : Borbet Vertriebs GmbH  
Teiletyp : Y 852035



- T92) Nur zulässig an Fahrzeugen mit einer zulässigen Achslast bis max. 1260 kg bei LI 92 . Die Tragfähigkeit des ZR-Reifens muss dann min. 630 kg betragen (Angaben stehen auf dem Reifen). Auflage A03) ist jedoch generell zu beachten.
- T95) Nur zulässig an Fahrzeugen mit einer zulässigen Achslast bis max. 1380 kg bei LI 95 . Die Tragfähigkeit des ZR-Reifens muss dann min. 690 kg betragen (Angaben stehen auf dem Reifen). Auflage A03) ist jedoch generell zu beachten.
- T96) Nur zulässig an Fahrzeugen mit einer zulässigen Achslast bis max. 1420 kg bei LI 96 . Die Tragfähigkeit des ZR-Reifens muss dann min. 710 kg betragen (Angaben stehen auf dem Reifen). Auflage A03) ist jedoch generell zu beachten.
- T97) Nur zulässig an Fahrzeugen mit einer zulässigen Achslast bis max. 1460 kg bei LI 97 . Die Tragfähigkeit des ZR-Reifens muss dann min. 730 kg betragen (Angaben stehen auf dem Reifen). Auflage A03) ist jedoch generell zu beachten.
- T98) Nur zulässig an Fahrzeugen mit einer zulässigen Achslast bis max. 1500 kg bei LI 98 . Die Tragfähigkeit des ZR-Reifens muss dann min. 750 kg betragen (Angaben stehen auf dem Reifen). Auflage A03) ist jedoch generell zu beachten.
- T99) Nur zulässig an Fahrzeugen mit einer zulässigen Achslast bis max. 1550 kg bei LI 99 . Die Tragfähigkeit des ZR-Reifens muss dann min. 775 kg betragen (Angaben stehen auf dem Reifen). Auflage A03) ist jedoch generell zu beachten.
- T100) Nur zulässig an Fahrzeugen mit einer zulässigen Achslast bis max. 1600 kg bei LI 100 . Die Tragfähigkeit des ZR-Reifens muss dann min. 800 kg betragen (Angaben stehen auf dem Reifen). Auflage A03) ist jedoch generell zu beachten.
- V00) Die Verwendung dieser Reifenkombination (unterschiedliche Reifengrößen an der Vorder- und Hinterachse) ist nur zulässig, sofern die ABV/ABS-Eignung nachgewiesen wurde. Dies ist möglich durch eine Bestätigung des jeweiligen Reifen- oder Fahrzeugherstellers. Falls es sich um eine serienmäßige Reifenkombination handelt und diese ohne Einschränkung der Reifenfabrikate/-typen vom Fahrzeughersteller freigegeben ist, entfällt die Notwendigkeit eines entsprechenden Nachweises.
- W245) Nicht zulässig an Fahrzeugausführungen die serienmäßig an Vorder - und/oder Hinterachse nur mit Reifen der Größen 245/ .. oder größer ausgerüstet sind und auch nur diese in den Fahrzeugpapieren (Fahrzeugschein, Zulassungsbescheinigung I oder COC- Papier) bzw. in der EG-Genehmigung des Fahrzeuges zugelassen sind.
- W255) Nicht zulässig an Fahrzeugausführungen die serienmäßig an Vorder - und/oder Hinterachse nur mit Reifen der Größen 255/ .. oder größer ausgerüstet sind und auch nur diese in den Fahrzeugpapieren (Fahrzeugschein, Zulassungsbescheinigung I oder COC- Papier) bzw. in der EG-Genehmigung des Fahrzeuges zugelassen sind.

Die Anlage 11b mit den Seiten 1-19 hat nur Gültigkeit in Verbindung mit dem Gutachten für Sonderräder Typ Y 852035 des Auftraggebers Borbet Vertriebs GmbH

Geschäftsstelle Essen, 20.11.2023

## Anlage 0

Teil1: Tragfähigkeitskennzahl und Geschwindigkeitssymbol

Teil2: Hinweise zu den Radabdeckungsauflagen

Seite 9 von 9

### Teil2: Hinweise zu den Radabdeckungsauflagen-Nrn. K01, K02, K03 und K04

Die nachfolgenden Bilder stellen die Hilfsmittel zur Erfüllung der Radabdeckung dar, die in den Radabdeckungsauflagen beschrieben sind.

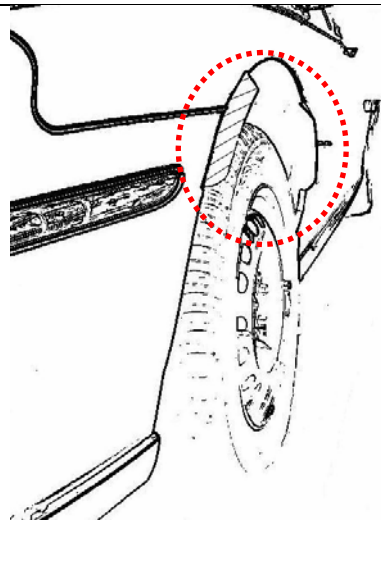
Bei diesen Hilfsmitteln handelt es sich um Gummileisten (schraffiert dargestellt) die mit einem Karosseriekleber beaufschlagt sind. Der Kleber ist auf der Gummileiste so aufgebracht, dass bei der Montage eine Verklebung der äußeren Kotflügelkante mit der Gummileiste erfolgt.

Bei vorschriftsgemäßer Durchführung der Montage ist eine dauerhafte und sichere Befestigung der Gummileisten an der Karosserie gewährleistet.

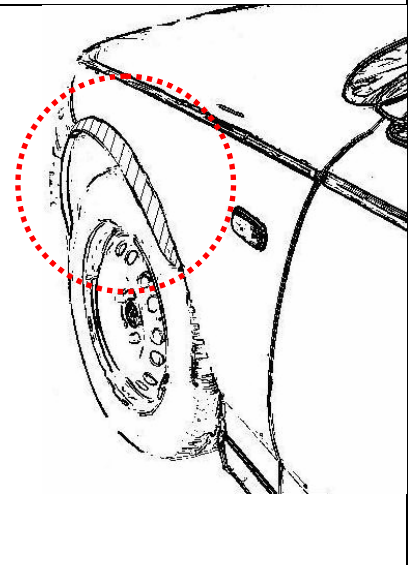
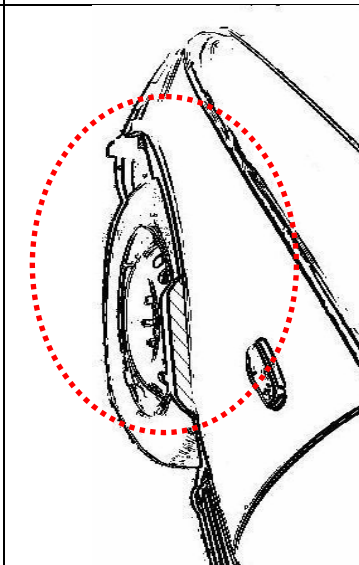
Diese Gummileisten sind im Karosseriefachhandel, als Meterware in verschiedenen Breiten, erhältlich. Unter Verwendung dieser Leisten ist die Herstellung einer Verbreiterung bis zu 10 mm zulässig.

#### Vorderachse:

Bereich 30-Grad vor der Radmitte

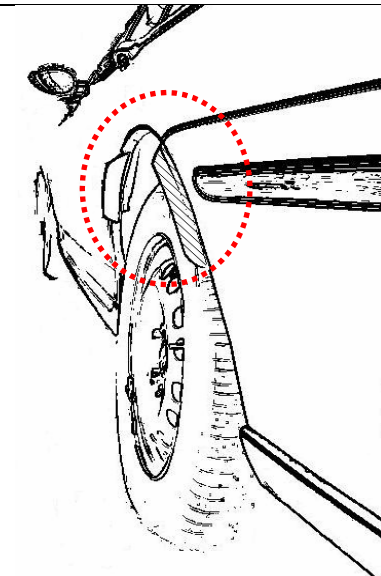


Bereich 30-Grad vor und 50-Grad hinter der Radmitte



#### Hinterachse:

Bereich 50-Grad hinter der Radmitte



Bereich 30-Grad vor und 50-Grad hinter der Radmitte

