

Gutachten zur Erteilung des Nachtrags 1 zur ABE-Nr. 55064 nach §22 StVZO
 Nr. : RA-001347-B0-021
 Anlage-Nr. : 25b
 Seite : 1 / 7
 Auftraggeber : Borbet Vertriebs GmbH
 Teiletyp : Y 852035



Technische Daten, Kurzfassung
Raddaten

Radtyp:	Y 852035
Art des Sonderrades:	einteiliges Leichtmetall-Rad
Handelsmarke:	BORBET
Montageposition:	Vorder-und Hinterachse
Radausführung:	Lk 112
Radausführungskennz.:	Lk 112
Radgröße:	8½Jx20H2
Rad-Einpresstiefe:	35 mm
Lochkreisdurchmesser:	112 mm
Lochzahl:	5
Mittenlochdurchmesser:	66,60 mm
Zentrierart:	Mittenzentrierung
Zentrierring:	Ø66,45 / Ø57,1
geprüfte Radlast: *)	980 kg
Reifenabrollumfang:	2410 mm

*) Die zulässige Radlast kann je nach Reifengröße vom angegebenen Wert abweichen.

Allgemeine Anforderungen

Im Fahrzeug verbaute sicherheits- und/oder umweltrelevante Fahrzeugsysteme (z.B. Reifendruckkontrollsysteme) müssen nach Anbau der Sonderräder funktionsfähig bleiben bzw. entsprechend ersetzt werden.

Verwendungsbereich

Fahrzeughersteller oder Marke: SEAT

Radbefestigung				
Auflagen-Kürzel	Achse	Beschreibung der Befestigungsteile	Zubehör-Kit	Anzugs-moment
BF1	1+2	Radschraube, Kegel 60°, Gewinde M14x1,5, Schaftlänge 33 mm	5274	140 Nm
BF2	1+2	Radschraube, Kegel 60°, Gewinde M14x1,5, Schaftlänge 28,5 mm	5241	140 Nm

§22 55064*01

Gutachten zur Erteilung des Nachtrags 1 zur ABE-Nr. 55064 nach §22 StVZO
 Nr. : RA-001347-B0-021
 Anlage-Nr. : 25b
 Seite : 2 / 7
 Auftraggeber : Borbet Vertriebs GmbH
 Teiletyp : Y 852035



Typ(en):		ABE / EG-Genehmigung(en):	
7N		e1*2007/46*0402*..	
7N		e1*2007/46*0435*..	
Motorleistung (kW)	Handelsbezeichnungen	zulässige Reifengrößen vorne und hinten , ggf. Auflagen	Auflagen und Hinweise
85 bis 162	Seat Alhambra	235/35R20 G01) K04) 255/30R20 G6S) K02) K03)	A01) bis A10) BF1) T92)

Typ(en):		ABE / EG-Genehmigung(en):	
5FP		e9*2007/46*6394*..	
Motorleistung (kW)	Handelsbezeichnungen	zulässige Reifengrößen vorne und hinten , ggf. Auflagen	Auflagen und Hinweise
81 bis 140	Seat Ateca (Ausführung mit serienmäßiger Verbreiterung)	225/35R20 A93a) N235) 225/35R20 M+S A93a) 235/35R20 245/30R20 245/35R20 255/30R20	A01) bis A10) BF2) K01) K04)

Typ(en):		ABE / EG-Genehmigung(en):	
5FP		e9*2007/46*6394*..	
Motorleistung (kW)	Handelsbezeichnungen	zulässige Reifengrößen vorne und hinten , ggf. Auflagen	Auflagen und Hinweise
81 bis 110	Seat Ateca (Ausführung ohne serienmäßiger Verbreiterung)	225/35R20 A93a) 235/35R20 245/30R20 245/35R20 G01) 255/30R20	A01) bis A10) BF2) K01) K04)

§22 55064*01

Gutachten zur Erteilung des Nachtrags 1 zur ABE-Nr. 55064 nach §22 StVZO

Nr. : RA-001347-B0-021
 Anlage-Nr. : 25b
 Seite : 3 / 7
 Auftraggeber : Borbet Vertriebs GmbH
 Teiletyp : Y 852035



Typ(en):		ABE / EG-Genehmigung(en):		
5FP		e9*2007/46*6394*..		
Motorleistung (kW)	Handelsbezeichnungen	zulässige Reifengrößen vorne und hinten , ggf. Auflagen	Auflagen und Hinweise	
110 bis 221	Seat Cupra Ateca	225/35R20 A93) N235)	A02) bis A10) BF2)	
		225/40R20 GEB) N235)		
		235/35R20 A01) A93a) K01) K04) N245)		
		245/35R20 A01) K01) K04)		
		255/35R20 A01) GKU) K01) K04)		
		zulässige Reifengrößen, ggf. Auflagen	Auflagen und Hinweise	
		vorne	hinten	
		225/40R20 N235)	255/35R20 K04)	A01) bis A10) BF2) GEB) V00)
		225/40R20 M+S	255/35R20 M+S K04)	A01) bis A10) BF2) GEB) V00)

Typ(en):		ABE / EG-Genehmigung(en):	
KM		e9*2007/46*4008*..	
Motorleistung (kW)	Handelsbezeichnungen	zulässige Reifengrößen vorne und hinten , ggf. Auflagen	Auflagen und Hinweise
110 bis 228	Seat Cupra Formentor	245/35R20	A01) bis A10) BF2) K01) K04)

Typ(en):		ABE / EG-Genehmigung(en):	
KM		e9*2007/46*4008*..	
Motorleistung (kW)	Handelsbezeichnungen	zulässige Reifengrößen vorne und hinten , ggf. Auflagen	Auflagen und Hinweise
287	Seat Cupra Formentor VZ5	255/30R20	A01) bis A10) A93a) BF2) K01) K04)

§22 55064*01

Gutachten zur Erteilung des Nachtrags 1 zur ABE-Nr. 55064 nach §22 StVZO
 Nr. : RA-001347-B0-021
 Anlage-Nr. : 25b
 Seite : 4 / 7
 Auftraggeber : Borbet Vertriebs GmbH
 Teiletyp : Y 852035



Typ(en):		ABE / EG-Genehmigung(en):	
KN		e9*2007/46*6666*..	
Motorleistung (kW)	Handelsbezeichnungen	zulässige Reifengrößen vorne und hinten, ggf. Auflagen	Auflagen und Hinweise
110 bis 180	Seat Tarraco (ohne Radhausverbreiterung)	235/40R20 A93) 235/45R20 A93a) 245/40R20 A93) K67) 255/40R20 K67)	A01) bis A10) A11) BF2) K01)

Typ(en):		ABE / EG-Genehmigung(en):	
KN		e9*2007/46*6666*..	
Motorleistung (kW)	Handelsbezeichnungen	zulässige Reifengrößen vorne und hinten, ggf. Auflagen	Auflagen und Hinweise
110 bis 180	Seat Tarraco (mit Radhausverbreiterung)	235/40R20 A93) 235/45R20 A93a) 245/40R20 A93) 255/40R20 A01) K67)	A02) bis A10) A11) BF2) E64)

Auflagen und Hinweise

- A01) Der vorschriftsmäßige Zustand des Fahrzeugs ist durch einen amtlich anerkannten Sachverständigen oder Prüfer für den Kraftfahrzeugverkehr oder einen Kraftfahrzeugsachverständigen oder einen Angestellten nach Nummer 4 der Anlage VIIIb zur StVZO auf einem Nachweis entsprechend dem Beispielkatalog zu § 19 StVZO veröffentlichten Muster bescheinigen zu lassen.
- A02) Wird eine in diesem Gutachten aufgeführte Reifengröße verwendet, die nicht bereits in den Fahrzeugpapieren genannt ist, so sind die Angaben über die Reifengröße in den Fahrzeugpapieren durch die Zulassungsstelle berichtigen zu lassen. Diese Berichtigung ist dann nicht erforderlich, wenn die ABE des Sonderrades eine Freistellung von der Pflicht zur Berichtigung der Fahrzeugpapiere enthält.
- A03) Die mindestens erforderlichen Geschwindigkeitsbereiche und Tragfähigkeiten der zu verwendenden Reifen sind, unter Zugrundelegung der fahrzeugspezifischen Daten, aus der in Anlage 0 befindlichen Tabelle „Tragfähigkeitskennzahl und Geschwindigkeitssymbol“ zu entnehmen. Gibt es die Reifengrößen mit den ermittelten Mindestwerten **nicht**, so sind sie **nicht** zulässig.

§22 55064*01

Gutachten zur Erteilung des Nachtrags 1 zur ABE-Nr. 55064 nach §22 StVZO
Nr. : RA-001347-B0-021
Anlage-Nr. : 25b
Seite : 5 / 7
Auftraggeber : Borbet Vertriebs GmbH
Teiletyp : Y 852035



- A04) Das Fahrwerk sowie die Brems- und Lenkungsaggregate müssen, sofern diese durch keine weiteren Auflagen berührt werden, dem Serienstand entsprechen. Wird gleichzeitig mit dem Anbau der Sonderräder eine Fahrwerksänderung vorgenommen, so ist diese und ihre Auswirkung auf den Anbau der Sonderräder gesondert zu beurteilen.
- A05) Es sind nur schlauchlose Reifen mit Gummi -oder Metallventilen zulässig. Bei Fahrzeugen mit Höchstgeschwindigkeit größer 210km/h sind nur Metallventile zulässig. Die Ventile müssen den Normen DIN, E.T.R.T.O. oder TRA entsprechen, sollen möglichst kurz sein und dürfen nicht über die Radkontur hinausragen.
- A06) Bei Verwendung des serienmäßigen Ersatz- bzw. Notrades sind die serienmäßigen Befestigungsteile zu verwenden.
- A07) Die Bezieher der Sonderräder sind darauf hinzuweisen, dass der vom Reifenhersteller vorgeschriebene Reifenfülldruck bzw. Mindestluftdruck zu beachten ist.
- A08) Wird das serienmäßige Ersatzrad verwendet, soll mit mäßiger Geschwindigkeit und nicht länger als erforderlich gefahren werden. Bei Fahrzeugen mit permanentem Allradantrieb ist bei Verwendung des Ersatzreifens darauf zu achten, dass nur Reifen mit gleich großem Abrollumfang zulässig sind. Es müssen die serienmäßigen Befestigungsteile verwendet werden.
- A09) Die Bezieher sind darauf hinzuweisen, dass Schneekettenbetrieb nicht geprüft wurde, es sei denn, dass die Verwendung von Schneeketten durch eine weitere Auflage im Gutachten erlaubt wird.
- A10) Die Räder dürfen nur an der Innenseite mit Klebegewichten ausgewuchtet werden. Je nach Bremsausstattung kann die Anbringung von Wuchtgewichten unterhalb des Felgentiefbetts und/oder der Felgenschulter eingeschränkt sein.
- A11) Auch zulässig an Fahrzeugen mit Hybrid Antrieb -Hybrid, Mild-Hybrid, Plug-in-Hybrid-, dass sind Fahrzeuge (FZ), die in der Zulassungsbescheinigung Teil 1 (FZ-Schein) unter P.3 " Hybr.", eingetragen haben.
- A93) Die Verwendung von feingliedrigen Schneeketten, die nicht mehr als 12 mm auftragen, ist nur auf den Rädern der Vorderachse zulässig (siehe auch Bedienungsanleitung des Fahrzeugherstellers).
- A93a) Die Verwendung von feingliedrigen Schneeketten, die nicht mehr als 9 mm auftragen, ist nur auf den Rädern der Vorderachse zulässig (siehe auch Bedienungsanleitung des Fahrzeugherstellers).
- BF1) Es sind folgende vom Radhersteller mitzuliefernde Befestigungsteile zu verwenden:
Achse: 1+2
Radschraube, Kegel 60°, Gewinde M14x1,5, Schaftlänge 33 mm
Zubehörkit: 5274
Anzugsmoment: 140 Nm

Gutachten zur Erteilung des Nachtrags 1 zur ABE-Nr. 55064 nach §22 StVZO
Nr. : RA-001347-B0-021
Anlage-Nr. : 25b
Seite : 6 / 7
Auftraggeber : Borbet Vertriebs GmbH
Teiletyp : Y 852035

- BF2) Es sind folgende vom Radhersteller mitzuliefernde Befestigungsteile zu verwenden:
Achse: 1+2
Radschraube, Kegel 60°, Gewinde M14x1,5, Schaftlänge 28,5 mm
Zubehörkit: 5241
Anzugsmoment: 140 Nm
- E64) Nur zulässig an Fahrzeugen mit Radhausverbreiterungen, diese sind serienmäßig auch mit der Reifengröße 255/40R20 ausgerüstet, oder haben diese Reifengröße auch in den Fahrzeugpapieren (Fahrzeugschein, Zulassungsbescheinigung I oder COC- Papier) eingetragen.
- G01) Es ist der Nachweis zu erbringen, dass die Anzeige des Geschwindigkeitsmessers und des Wegstreckenzählers innerhalb der gesetzlich vorgeschriebenen Toleranzen (§ 57 StVZO) liegt. Sofern die Anzeige angeglichen werden muss, kann diese Rad-Reifen-Kombination nicht als wahlweise Ausrüstung auf der Anbaubestätigung eingetragen werden.
- G6S) Bei Fahrzeugen, die serienmäßig nicht mit einer der Bereifungsgrößen 215/60R16, 225/45R18, 225/50R17 ausgerüstet oder min. einer dieser Bereifungsgrößen in den Fahrzeugpapieren (Fahrzeugschein, Zulassungsbescheinigung I oder COC- Papier) bzw. in der EG-Genehmigung des Fahrzeuges zugelassen ist, sind die Auflagen A01) und G01) zu beachten.
- GEB) Bei Fahrzeugen, die serienmäßig nicht mit einer der Bereifungsgrößen 225/45R19, 225/50R18 ausgerüstet oder min. einer dieser Bereifungsgrößen in den Fahrzeugpapieren (Fahrzeugschein, Zulassungsbescheinigung I oder COC- Papier) bzw. in der EG-Genehmigung des Fahrzeuges zugelassen ist, sind die Auflagen A01) und G01) zu beachten.
- GKU) Bei Fahrzeugen, die serienmäßig nicht mit einer der Bereifungsgrößen 225/45R19, 225/50R18, 245/35R20, 245/40R19 ausgerüstet oder min. einer dieser Bereifungsgrößen in den Fahrzeugpapieren (Fahrzeugschein, Zulassungsbescheinigung I oder COC- Papier) bzw. in der EG-Genehmigung des Fahrzeuges zugelassen ist, sind die Auflagen A01) und G01) zu beachten.
- K01) Die Radabdeckung an Achse 1 ist durch Ausstellen der Frontschürze und des Kotflügels oder durch Anbau von dauerhaft befestigten Karosserieteilen im Bereich 30° vor bis 50° hinter der Radmitte herzustellen.
Die gesamte Breite der Rad-/Reifenkombination muss, unter Beachtung des maximalmöglichen Betriebsmaßes des Reifens (1.04 fache der Nennbreite des Reifens), in dem oben genannten Bereich abgedeckt sein.
- K02) Die Radabdeckung an Achse 2 ist durch Ausstellen der Heckschürze und des Kotflügels oder durch Anbau von dauerhaft befestigten Karosserieteilen im Bereich 30° vor bis 50° hinter der Radmitte herzustellen.
Die gesamte Breite der Rad-/Reifenkombination muss, unter Beachtung des maximalmöglichen Betriebsmaßes des Reifens (1.04 fache der Nennbreite des Reifens), in dem oben genannten Bereich abgedeckt sein.
- K03) Die Radabdeckung an Achse 1 ist durch Ausstellen der Frontschürze und des Kotflügels oder durch Anbau von dauerhaft befestigten Karosserieteilen im Bereich 0° bis 30° vor der Radmitte herzustellen.
Die gesamte Breite der Rad-/Reifenkombination muss, unter Beachtung des maximalmöglichen Betriebsmaßes des Reifens (1.04 fache der Nennbreite des Reifens), in dem oben genannten Bereich abgedeckt sein.

Gutachten zur Erteilung des Nachtrags 1 zur ABE-Nr. 55064 nach §22 StVZO
Nr. : RA-001347-B0-021
Anlage-Nr. : 25b
Seite : 7 / 7
Auftraggeber : Borbet Vertriebs GmbH
Teiletyp : Y 852035



- K04) Die Radabdeckung an Achse 2 ist durch Ausstellen der Heckschürze und des Kotflügels oder durch Anbau von dauerhaft befestigten Karosserieteilen im Bereich 0° bis 50° hinter der Radmitte herzustellen.
Die gesamte Breite der Rad-/Reifenkombination muss, unter Beachtung des maximalmöglichen Betriebsmaßes des Reifens (1.04 fache der Nennbreite des Reifens), in dem oben genannten Bereich abgedeckt sein.
- K67) Um eine ausreichende Freigängigkeit der Rad-Reifen-Kombination an Achse 2 zu gewährleisten sind folgende Maßnahmen erforderlich:
- der Filzinnenkotflügel ist im gesamten Radhauskantenbereich bis zur Stoßfängeroberkante eng an das Radhaus zu kleben oder auszuschneiden,
 - die Blech Radhauskante ist im Bereich 45 Grad nach vorne bis zur Oberkante des Stoßfängers um 10mm aufzuweiten,
 - die Kunststoff Radhausverbreiterung ist im Bereich 45 Grad nach vorne bis zur Oberkante des Stoßfängers auf eine Restbreite von 5mm zu kürzen.
- N235) Nicht zulässig an Fahrzeugausführungen die serienmäßig an Vorder - und/oder Hinterachse nur mit Sommer-Reifengrößen 235/ .. oder größer ausgerüstet sind und auch nur solche Sommer-Reifengrößen in den Fahrzeugpapieren (Fahrzeugschein, Zulassungsbescheinigung I oder COC- Papier) bzw. in der EG-Genehmigung des Fahrzeuges zugelassen sind.
- N245) Nicht zulässig an Fahrzeugausführungen die serienmäßig an Vorder - und/oder Hinterachse nur mit Sommer-Reifengrößen 245/ .. oder größer ausgerüstet sind und auch nur solche Sommer-Reifengrößen in den Fahrzeugpapieren (Fahrzeugschein, Zulassungsbescheinigung I oder COC- Papier) bzw. in der EG-Genehmigung des Fahrzeuges zugelassen sind.
- T92) Nur zulässig an Fahrzeugen mit einer zulässigen Achslast bis max. 1260 kg bei LI 92 . Die Tragfähigkeit des ZR-Reifens muss dann min. 630 kg betragen (Angaben stehen auf dem Reifen). Auflage A03) ist jedoch generell zu beachten.
- V00) Die Verwendung dieser Reifenkombination (unterschiedliche Reifengrößen an der Vorder- und Hinterachse) ist nur zulässig, sofern die ABV/ABS-Eignung nachgewiesen wurde. Dies ist möglich durch eine Bestätigung des jeweiligen Reifen- oder Fahrzeugherstellers. Falls es sich um eine serienmäßige Reifenkombination handelt und diese ohne Einschränkung der Reifenfabrikate/-typen vom Fahrzeughersteller freigegeben ist, entfällt die Notwendigkeit eines entsprechenden Nachweises.

Die Anlage 25b mit den Seiten 1-7 hat nur Gültigkeit in Verbindung mit dem Gutachten für Sonderräder Typ Y 852035 des Auftraggebers Borbet Vertriebs GmbH

Geschäftsstelle Essen, 20.11.2023

Anlage 0

Teil1: Tragfähigkeitskennzahl und Geschwindigkeitssymbol

Teil2: Hinweise zu den Radabdeckungsauflagen

Seite 9 von 9

Teil2: Hinweise zu den Radabdeckungsauflagen-Nrn. K01, K02, K03 und K04

Die nachfolgenden Bilder stellen die Hilfsmittel zur Erfüllung der Radabdeckung dar, die in den Radabdeckungsauflagen beschrieben sind.

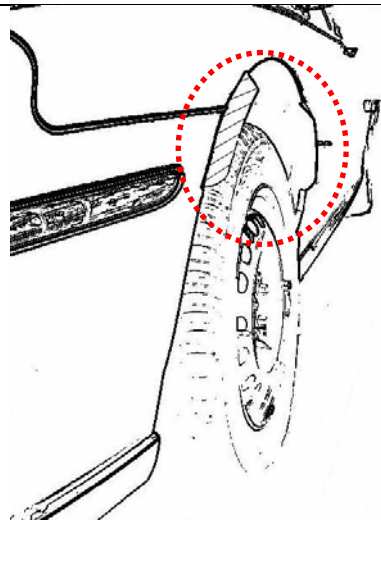
Bei diesen Hilfsmitteln handelt es sich um Gummileisten (schraffiert dargestellt) die mit einem Karosseriekleber beaufschlagt sind. Der Kleber ist auf der Gummileiste so aufgebracht, dass bei der Montage eine Verklebung der äußeren Kotflügelkante mit der Gummileiste erfolgt.

Bei vorschriftsgemäßer Durchführung der Montage ist eine dauerhafte und sichere Befestigung der Gummileisten an der Karosserie gewährleistet.

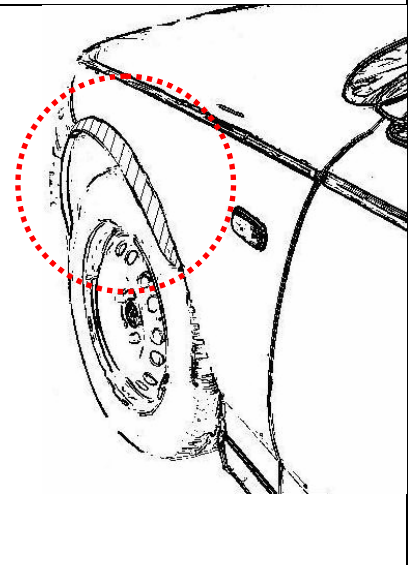
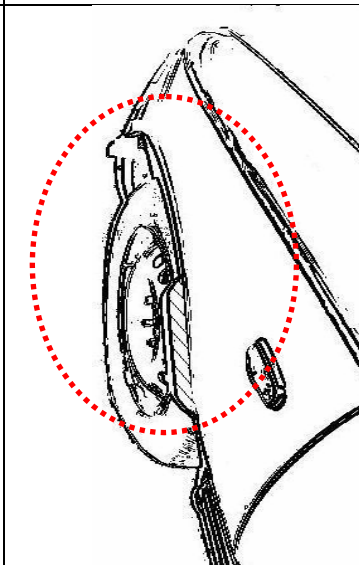
Diese Gummileisten sind im Karosseriefachhandel, als Meterware in verschiedenen Breiten, erhältlich. Unter Verwendung dieser Leisten ist die Herstellung einer Verbreiterung bis zu 10 mm zulässig.

Vorderachse:

Bereich 30-Grad vor der Radmitte

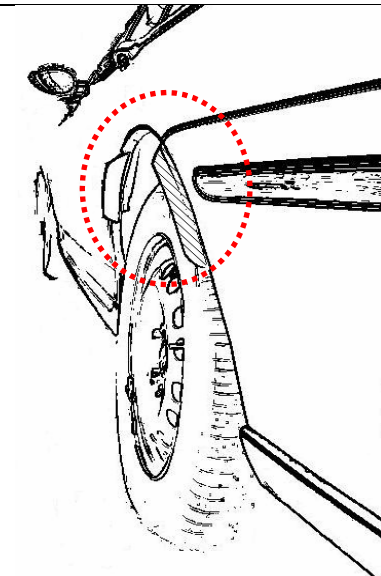


Bereich 30-Grad vor und 50-Grad hinter der Radmitte



Hinterachse:

Bereich 50-Grad hinter der Radmitte



Bereich 30-Grad vor und 50-Grad hinter der Radmitte

