

Anlage 9 zum Prüfbericht Nr. **55024416** (13. Ausfertigung)

Prüfgegenstand PKW-Sonderrad 8J x18H2 Typ Y 80837
 Hersteller Borbet GmbH

Seite 1 von 21

Auftraggeber Borbet GmbH
 Hauptstraße 5
 59969 Hallenberg-Hesborn
 QM-Nr. 49 02 0231709

Prüfgegenstand PKW-Sonderrad
 Modell Y
 Typ Y 80837
 Radgröße 8J x18H2
 Zentrierart Mittenzentrierung

Ausführung	Kennzeichnung Rad/ Zentrierring	Lochzahl/ Lochkreis- (mm)/ Mittenloch- ϕ (mm)	Einpresstiefe (mm)	Radlast (kg)	Abrollumfang (mm)
Lk 112 B	Y 80837 Lk 112 B / ohne Ring	5/112/66.6	37	690	2100

Kennzeichnungen

KBA-Nummer 50658
 Herstellerzeichen BORBET
 Radtyp und Ausführung Y 80837 (s.o.)
 Radgröße 8J x18H2
 Einpresstiefe ET (s.o.)
 Herstelldatum Monat und Jahr

Befestigungsmittel

Nr.	Art der Befestigungsmittel	Bund	Anzugsmoment (Nm)	Schaftlänge (mm)	Artikel-Nr.
S01	Schraube M14x1,5	Kegel 60°	150	33	5253
S02	Schraube M14x1,5	Kegel 60°	120	28,5	5255-0
S03	Schraube M14x1,5	Kegel 60°	150	28,5	5255-0
S04	Schraube M14x1,5	Kegel 60°	130	28,5	5255-0
S05	Schraube M12x1,5	Kegel 60°	140	28,5	5209
S06	Schraube M12x1,5	Kegel 60°	130	28,5	5209
S07	Schraube M14x1,5	Kegel 60°	130	30	5284
S08	Schraube M14x1,5	Kegel 60°	150	30	5284

Prüfungen

Entsprechend den Kriterien des VdTÜV Merkblattes 751 (in der jeweils gültigen Fassung) wurden an den im Verwendungsbereich aufgeführten Fahrzeugen Anbau-, Freigängigkeits- und Handlingsprüfungen durchgeführt.

Verwendungsbereich

Hersteller Audi
 Infiniti
 Mercedes-Benz
 Ssangyong

Spurverbreiterung innerhalb 2%

Anlage 9 zum Prüfbericht Nr. **55024416** (13. Ausfertigung)Prüfgegenstand
HerstellerPKW-Sonderrad 8J x18H2 Typ Y 80837
Borbet GmbH

Seite 2 von 21

Handelsbezeichnung Fahrzeug-Typ ABE/EWG-Nr.	kW-Bereich	Reifen	Reifenbezogene Auflagen und Hinweise	Auflagen und Hinweise
Audi A4 B8, B81 e1*2001/116* 0430*00-41; e13*2007/46*1084*.. (FIN: WAUZZZ8K...)	88-125	215/45R18	R37 T89 T93	A12 A16 A21 A57 Car Lim V18 S02
	88-140	215/45R18	M+S T89 T93	
	88-195	225/45R18	R37 T91 T95	
	88-195	235/40R18	R37	
	88-200	225/45R18	M+S T91 T95	
	88-200	235/40R18	M+S	
	88-200	245/40R18		
Audi A4 B8, B81 e1*2001/116* 0430*35-..; e13*2007/46* 1084*19-.. (FIN: WAUZZZF4...) - incl. Facelift 2019	90-150	215/45R18	A11 R37 T89 T93	A16 A21 A57 Car Lim V00 V18 S02
	90-210	225/45R18	A11	
	90-210	235/40R18	A91	
	90-210	245/40R18	A12	
Audi A6 / A6 Avant 4G, 4G1 e1*2007/46*0436*.. e13*2007/46*1147*.. - incl. Facelift 2014	100-245	225/50R18	A39 T95 T99 138	A16 A21 A57 Car Lim NA1 S02
	100-245	235/50R18	A12 137	
	100-245	245/45R18	A12 T00 T96 138	
Audi A6 / A6 Avant F2 e1*2007/46*1801*..	100-250	225/55R18	A91 135	A16 A21 A57 B66 Car KOV L06 Lim NoP S02
	100-250	235/50R18	A12 137	
	100-250	235/55R18	A12 133	
	100-250	245/50R18	A01 A12 K1a K2b 135	
Audi A6 allroad 4G, 4G1 e1*2007/46*0436*.. e13*2007/46*1147*.. - incl. Facelift 2014	140-245	235/50R18	K6w T01 T97 137	A01 A12 A16 A21 A56 B92 Car KMV S02
Audi A7 Sportback 4G, 4G1 e1*2007/46*0436*.. e13*2007/46*1147*.. - incl. Facelift 2014	140-245	235/50R18	137	A12 A16 A21 A57 S02
	140-245	245/45R18	138	
Audi A8 4H e1*2007/46*0284*.. e1*2007/46*0398*..	150-320	245/50R18	135	A12 A16 A21 A57 NBF P38 S02
Audi S4 B8, B81 e1*2001/116*0430*.. e13*2007/46*1084*.. (FIN: WAUZZZ8K...)	245	225/45R18	M+S T91 T95	A12 A16 A21 Car Lim S02
	245	235/40R18	M+S T91 T93	
	245	245/40R18		
Audi S4 B8, B81 e1*2001/116* 0430*43..., e13*2007/46*1084*25- (FIN:WAUZZZF4...) - incl. Facelift 2019	251-260	225/45R18	A11 M+S	A16 A21 A56 B66 Car Lim S02
	251-260	235/40R18	A91 M+S	
	251-260	245/40R18	A12	

Anlage 9 zum Prüfbericht Nr. **55024416** (13. Ausfertigung)Prüfgegenstand
HerstellerPKW-Sonderrad 8J x18H2 Typ Y 80837
Borbet GmbH

Seite 3 von 21

Handelsbezeichnung Fahrzeug-Typ ABE/EWG-Nr.	kW-Bereich	Reifen	Reifenbezogene Auflagen und Hinweise	Auflagen und Hinweise
Infiniti QX30 AWD H15 e11*2007/46*2977*... e5*2007/46*1030*..	125, 155	225/50R18	K5v K6w	A01 A12 A16 A21 A56 S04
	125, 155	235/50R18	K5v K6w	
	125, 155	245/45R18	K5v K6w	
	125, 155	255/45R18	K5v K6w	
A 45 AMG 4matic 176, 245G, -/AMG e1*2007/46*0928*...; e1*2007/46*1163*... e1*2007/46*1207*... e1*2001/116* 0470*04-..	265, 280	215/45R18	M+S	A12 A16 A21 A56 Flh S04
	265, 280	225/40R18	A01 K1a K1b M+S T92	
	265, 280	235/40R18	A01 K1c K2c K4i K5d K6g K8h	
	265, 280	245/35R18	A01 K1c K2c K4i K5d K6h K8m T92	
A-Klasse 176, 245G e1*2007/46*0928*...; e1*2001/116* 0470*04-..	66-135	215/40R18	K1a K2b T85 T89	A01 A12 A16 A21 A57 Flh V00 V18 S04
	66-160	225/40R18	K1c K2b K5d	
	66-160	235/35R18	K1c K2c K4i K5d K6g K8h T86 T90	
	66-160	235/40R18	K1c K2c K4i K5d K5k K6g K7d K8h	
A-Klasse F2A e1*2007/46*1829*..	70-140	215/45R18	K1a K1b K2b K5d K6f K7a R37	A01 A12 A16 A21 A58 F23 Lim NoP V18 Y85 S04
	70-140	225/40R18	K1c K2b K5d K6f K8h	
	70-140	225/45R18	K1c K2b K5d K6f K7i K8h	
	70-140	235/40R18	K2c K6f K8m R03	
A-Klasse F2A e1*2007/46*1829*..	70-140	245/40R18	K2c K6f K8m R03	A01 A12 A16 A21 A57 F24 Lim NoP V00 V18 Y85 S04
	110-165	215/45R18	K1a K1b K2b K5d K7a R37	
	110-165	225/40R18	K1c K2b K5d K6d K7a	
	110-165	225/45R18	K1c K2b K5d K6d K7i	
A-Klasse A 250e F2A e1*2007/46*1829*07-.. - Plug-in Hybrid	110-165	235/40R18	K2c K6d K6i K8h R03	A01 A12 A16 A21 A58 F23 Lim V18 Y85 S04
	110-165	245/40R18	K2c K6d K6i K8h R03	
	118, 120	215/45R18	K1a K1b K2b K5d K6f K7a R37	
	118, 120	225/40R18	K1c K2b K5d K6f K8h T92	
AMG A 35 F2A e1*2007/46*1829*..	118, 120	225/45R18	K1c K2b K5d K6f K7i K8h	A01 A12 A16 A21 A58 F23 Lim V18 Y85 S04
	118, 120	235/40R18	K2c K6f K8m R03	
	118, 120	245/40R18	K2c K6f K8m R03	
	225	215/45R18	A94 M+S	
225	235/40R18	A01 A12 K5b K6f		
225	245/40R18	A01 A12 K1c K2b K5b K7a K8h		
AMG A 45, -45s F2A e1*2007/46*1829*..	285, 310	225/45R18	M+S	A12 A16 A21 A56 Y85 S07
	285, 310	235/40R18	M+S	
	285, 310	245/40R18	A01 K6f K9v M+S	
AMG CLA 35 F2CLA e1*2007/46*1912*..	225	225/45R18	K4i K5d K6f K9v M+S	A01 A12 A16 A21 A56 Lim S04
	225	235/40R18	K1a K1b K2c K4i K5d K6f K9v	
	225	245/40R18	K1c K2c K4i K5d K6f K6i K7i K8h K9v	
AMG CLA 35 Shooting Brake F2CLA e1*2007/46*1912*..	225	225/45R18	K4i K5d K6f K9v M+S	A01 A12 A16 A21 A56 Car S04
	225	235/40R18	K1a K1b K2c K4i K5d K6f K9v	
	225	245/40R18	K1c K2c K4i K5d K6f K6i K7i K8h K9v	
B-Klasse 245 e1*2001/116*0314*..	70-142	205/40R18	K1a K1b K2b K41 T82 T86	A01 A12 A16 A21 K42 S04
	70-142	215/40R18	K1a K1b K2b K41 K44 K56	
	70-142	225/35R18	K1c K2b K41 K43 K44 K56 T87	
	70-142	225/40R18	K1c K2b K41 K43 K44 K45 K56	

Anlage 9 zum Prüfbericht Nr. **55024416** (13. Ausfertigung)Prüfgegenstand
HerstellerPKW-Sonderrad 8J x18H2 Typ Y 80837
Borbet GmbH

Seite 4 von 21

Handelsbezeichnung Fahrzeug-Typ ABE/EWG-Nr.	kW-Bereich	Reifen	Reifenbezogene Auflagen und Hinweise	Auflagen und Hinweise
B-Klasse 246, 245G e1*2007/46*0751*.. e1*2001/116* 0470*04-.. - incl. Facelift 2014	66-135	215/40R18	K1a K1b K2b T85 T89	A01 A12 A16 A21 A57 NoE V00 V18 S04
	66-155	225/40R18	K1c K2c K4i K5c K8h	
	66-155	235/35R18	K1c K2c K4i K5c K8h T86 T90	
	66-155	245/35R18	K1c K2c K4i K5c K6k K7d K8m	
B-Klasse F2B e1*2007/46*1909*..	70-165	215/45R18	K1a K2b K5d K6f K7a R37	A01 A12 A16 A21 A57 F24 NoP V00 V18 S04
	70-165	225/40R18	K1c K2b K4i K5d K6f T88 T92	
	70-165	225/45R18	K1c K2b K4i K5d K6f K7i	
	70-165	235/40R18	K1c K2c K4i K5d K6f K6i K7i K8h	
	70-165	245/40R18	K2c K4i K6f K6i K8m R03	
B-Klasse F2B e1*2007/46*1909*..	70-140	215/45R18	K1a K2b K4i K5d K6f K7a K8h R37	A01 A12 A16 A21 A58 F23 NoP V18 S04
	70-140	225/40R18	K1c K2b K4i K5d K6f K8h T88 T92	
	70-140	225/45R18	K1c K2b K4i K5d K6f K7i K8h	
	70-140	235/40R18	K1c K2b K4i K5d K6f K6i K7i K8m	
	70-140	245/40R18	K2c K4i K6f K6i K8s R03	
B-Klasse B 250e F2B e1*2007/46*1909*05-.. - Plug-in Hybrid	118, 120	215/45R18	K1a K2b K4i K5d K6f K7a K8h R37	A01 A12 A16 A21 A58 F23 V18 S04
	118, 120	225/40R18	K1c K2b K4i K5d K6f K8h T92	
	118, 120	225/45R18	K1c K2b K4i K5d K6f K7i K8h	
	118, 120	235/40R18	K1c K2b K4i K5d K6f K6i K7i K8m	
B-Klasse electric drive 245G e1*2001/116*0470*.. (28kWh-Batterie)	65 (132)	215/45R18		A12 A16 A21 A58 Flh KMW S04
	65 (132)	225/40R18	A01 K5w K6w T92	
	65 (132)	225/45R18	A01 K5w K6w	
	65 (132)	235/40R18	A01 K2b K3i K5w K6g K6x	
C 63 AMG 204, 204K, -/AMG e1*2001/116* 0431*00-32, 0457*00-25, 0463*00-12, 0464*00-13, - Limousine/Coupe - T-Modell - incl. Facelift 2011 (FIN: WDD204...)	336-373	225/40R18	M+S T88 T92	A12 A16 A21 Car Cpe Lim S04
	336-373	235/40R18	A01 K42 K56 M+S	
C-Klasse 204 e1*2001/116* 0431*29-.. - incl. Facelift 2018 (FIN: W..205...)	85-155	215/45R18	R37 T89 T93 138	A12 A16 A21 A58 Lim NoP V18 S07
	85-190	225/45R18	T91 T95 138	
	85-190	235/40R18	A01 K1c K2b T91 T95 138	
	85-190	245/40R18	A01 K1c K2b 138	
C-Klasse 204 e1*2001/116*0431*.. - Limousine/Coupe - incl. Facelift 2011 (FIN: WDD204...)	88-215	215/40R18	R37 T89	A12 A16 A21 Cpe Lim V18 S04
	88-225	225/40R18	A01 K1a K1b K2b K41 K42 K56 T88 T89	
	88-225	235/35R18	A01 K1c K2b K41 K42 K56 T90	
	88-225	235/40R18	A01 G01 K1c K2b K41 K42 K56	
	88-225	245/35R18	A01 K2b K42 K56 R03 T88 T89	

Anlage 9 zum Prüfbericht Nr. **55024416** (13. Ausfertigung)Prüfgegenstand
HerstellerPKW-Sonderrad 8J x18H2 Typ Y 80837
Borbet GmbH

Seite 5 von 21

Handelsbezeichnung Fahrzeug-Typ ABE/EWG-Nr.	kW-Bereich	Reifen	Reifenbezogene Auflagen und Hinweise	Auflagen und Hinweise
C-Klasse R2CW e1*2018/858*00016*..	120-150	215/45R18	A90 R37 T89 T93 138	A16 A21 A57 L05 Lim NoE NoP V18 S08
	120-195	225/45R18	A12 T91 T95 138	
	120-195	235/40R18	A01 A12 K1a K1b K2b T91 T95 138	
	120-195	245/40R18	A01 A12 K1c K2b K6d K6i T93 T97 138	
C-Klasse 4matic 204 e1*2001/116* 0431*29-.. - incl. Facelift 2018 (FIN: W..205...)	125-245	225/45R18		A12 A16 A21 A56 Lim NoP V18 S07
	125-245	235/40R18	A01 K1c K2b	
	125-245	245/40R18	A01 K1c K2b	
C-Klasse 4matic PHEV 204 e1*2001/116* 0431*53-.. - Plug-in Hybrid (FIN: W..205...)	155	225/45R18	R02 138	A12 A16 A21 A56 Lim V18 S07
	155	225/45R18	M+S R03 T95 138	
	155	235/40R18	A01 K1c K2b M+S T95 138	
	155	245/40R18	A01 K1c K2b 138	
C-Klasse Coupé / Cabrio 204 e1*2001/116* 0431*37-.. - incl. Facelift 2018 (FIN: W..205...)	110-190	225/45R18		A12 A16 A21 A58 Cbo Cpe V18 S07
	110-190	235/40R18	A01 K1c K2b	
	110-190	245/40R18	A01 K1c K2b	
C-Klasse Coupé / Cabrio 4matic 204 e1*2001/116* 0431*37-.. - incl. Facelift 2018 (FIN: W..205...)	125-245	225/45R18		A12 A16 A21 A56 Cbo Cpe V18 S07
	125-245	235/40R18	A01 K1c K2b	
	125-245	245/40R18	A01 K1c K2b	
C-Klasse PHEV 204 e1*2001/116* 0431*35-.. - Plug-in Hybrid (FIN: W..205...)	143, 155	225/45R18	R02 T95 138	A12 A16 A21 A58 Lim V18 S07
	143, 155	225/45R18	M+S R03 T95 138	
	143, 155	235/40R18	A01 K1c K2b M+S T95 138	
	143, 155	245/40R18	A01 K1c K2b T93 T97 138	
C-Klasse T-Modell 204K e1*2001/116*0457*.. - incl. Facelift 2011 (FIN: WDD204...)	115,135	215/40R18	R03 R37 T89	A12 A16 A21 Car V18 S04
	88-170	215/40R18	R02 R37 T85 T89	
	88-200	235/35R18	A01 K1c K2b K41 K42 K56 T90	
	88-225	225/40R18	A01 K1a K1b K2b K41 K42 K56 T89 T91 T92	
	88-225	235/40R18	A01 G01 K1c K2b K41 K42 K56 T91 T93	
	88-225	245/35R18	A01 K2b K42 K56 R03 T89 T92	
C-Klasse T-Modell 204K e1*2001/116* 0457*25-.. - incl. Facelift 2018 (FIN: W..205...)	85-155	215/45R18	R37 T89 T93 138	A12 A16 A21 A58 Car NoP V18 S07
	85-190	225/45R18	T91 T95 138	
	85-190	235/40R18	A01 K1c K2b T91 T95 138	
	85-190	245/40R18	A01 K1c K2b T93 T97 138	

Anlage 9 zum Prüfbericht Nr. **55024416** (13. Ausfertigung)Prüfgegenstand
HerstellerPKW-Sonderrad 8J x18H2 Typ Y 80837
Borbet GmbH

Seite 6 von 21

Handelsbezeichnung Fahrzeug-Typ ABE/EWG-Nr.	kW-Bereich	Reifen	Reifenbezogene Auflagen und Hinweise	Auflagen und Hinweise
C-Klasse T-Modell R2CS e1*2018/858*00017*..	120-150	215/45R18	A90 R37 T93 138	A16 A21 A57 Car KOV L05 NoE NoP V18 S08
	120-195	225/45R18	A12 T91 T95 138	
	120-195	235/40R18	A01 A12 K1a K1b K2b T91 T95 138	
	120-195	245/40R18	A01 A12 K1c K2b K6d K6i T93 T97 138	
C-Klasse T-Modell 4matic 204K e1*2001/116* 0457*25-.. - incl. Facelift 2018 (FIN: W..205...)	125-245	225/45R18	T91 T95	A12 A16 A21 A56 Car NoP V18 S07
	125-245	235/40R18	A01 K1c K2b T91 T95	
	125-245	245/40R18	A01 K1c K2b	
C-Klasse T-Modell All- Terrain R2CS e1*2018/858*00017*..	147, 150	225/50R18	138	A12 A16 A21 A56 Car KMV L05 NoE NoP S08
	147, 150	235/45R18	138	
	147, 150	245/45R18	138	
C-Klasse T-Modell PHEV 204K e1*2001/116* 0457*41-.. (FIN: W..205...) - Plug-in Hybrid	143	225/45R18	M+S R02 T95 138	A12 A16 A21 A58 Car V18 S07
	143	245/40R18	A01 K1c K2b M+S T97 138	
	143, 155	225/45R18	M+S R03 T95 138	
	143, 155	235/40R18	A01 K1c K2b M+S T95 138	
	155	225/45R18	R02 T95 138	
	155	245/40R18	A01 K1c K2b T97 138	
CLA 45 AMG 4matic 245G, -/AMG e1*2007/46*1207*..; e1*2001/116* 0470*04-..	265, 280	215/45R18	M+S	A12 A16 A21 A56 Lim S04
	265, 280	225/40R18	A01 K1a K1b M+S T92	
	265, 280	235/40R18	A01 K1c K2c K4i K5d K6g K8h	
	265, 280	245/35R18	A01 K1c K2c K4i K5d K6h K8m T92	
CLA 45 AMG 4matic 245G, -/AMG e1*2007/46*1207*..; e1*2001/116* 0470*12-.. - Shooting Brake	265, 280	215/45R18	M+S	A12 A16 A21 A56 Car S04
	265, 280	225/40R18	A01 K1a K1b M+S T92	
	265, 280	235/40R18	A01 K1c K2c K4i K5d K6g K8h	
	265, 280	245/35R18	A01 K1c K2c K4i K5d K6h K8m T92	
CLA-Klasse 117, 245G e1*2007/46*1007*..; e1*2001/116* 0470*04-..	80-130	215/40R18	K1a K1b K2b T85 T89	A01 A12 A16 A21 A57 Lim V00 V18 S04
	80-160	225/40R18	K1c K2b K5d	
	80-160	235/35R18	K1c K2c K4i K5d K6g K8h T86 T90	
	80-160	235/40R18	K1c K2c K4i K5d K5k K6g K7d K8h	
	80-160	245/35R18	K1c K2c K4i K5d K5k K6h K7d K8m	
CLA-Klasse F2CLA e1*2007/46*1912*..	85-165	215/45R18	K1a K1b K2b K5d K7a R37	A01 A12 A16 A21 A57 F24 Lim NoP V00 V18 S04
	85-165	225/45R18	K1a K1b K2b K4i K5d K6f K7a	
	85-165	235/40R18	K1c K2c K4i K5d K6f K7a	
	85-165	245/40R18	K2c K4i K6f K6i K8h R03	
CLA-Klasse CLA 250e F2CLA e1*2007/46*1912*.. - Shooting Brake - Plug-in Hybrid	118, 120	215/45R18	K1a K1b K5d K7a R37 T93	A01 A12 A16 A21 A58 Car F23 V18 S04
	118, 120	225/45R18	K1a K1b K2b K4i K5d K6f K7a	
	118, 120	235/40R18	K1c K2b K4i K5d K6f K7a	
	118, 120	245/40R18	K2b K4i K6f K8h R03	
CLA-Klasse CLA 250e F2CLA e1*2007/46*1912*.. - Plug-in Hybrid	118, 120	215/45R18	K1a K1b K5d K7a R37 T93	A01 A12 A16 A21 A58 F23 Lim V18 S04
	118, 120	225/45R18	K1a K1b K2b K4i K5d K6f K7a	
	118, 120	235/40R18	K1c K2b K4i K5d K6f K7a	
	118, 120	245/40R18	K2b K4i K6f K8h R03	

Anlage 9 zum Prüfbericht Nr. **55024416** (13. Ausfertigung)Prüfgegenstand
HerstellerPKW-Sonderrad 8J x18H2 Typ Y 80837
Borbet GmbH

Seite 7 von 21

Handelsbezeichnung Fahrzeug-Typ ABE/EWG-Nr.	kW-Bereich	Reifen	Reifenbezogene Auflagen und Hinweise	Auflagen und Hinweise
CLA-Klasse Shooting Brake 245G e1*2001/116* 0470*12-..	80-130	215/40R18	K1a K1b K2b T85 T89	A01 A12 A16 A21 A57 Car V00 V18 S04
	80-160	225/40R18	K1c K2b K5d	
	80-160	235/35R18	K1c K2c K4i K5d K6g K8h T86 T90	
	80-160	235/40R18	K1c K2c K4i K5d K5k K6g K7d K8h	
	80-160	245/35R18	K1c K2c K4i K5d K5k K6h K7d K8m	
CLA-Klasse Shooting Brake F2CLA e1*2007/46*1912*..	85-165	215/45R18	K1a K1b K2b K5d K7a R37	A01 A12 A16 A21 A57 Car F24 NoP V00 V18 S04
	85-165	225/45R18	K1a K1b K2b K4i K5d K6f K7a	
	85-165	235/40R18	K1c K2c K4i K5d K6f K7a	
	85-165	245/40R18	K2c K4i K6f K6i K8h R03	
CL-Klasse 215 e1*98/14*0113*..	220-368	245/45R18	R35 R37	A12 A16 A21 B03 S03
E-Klasse 212 e1*2001/116*0501*.. - mit Luftfederung - incl. Facelift 2013 (FIN: WDD212...)	100-150	215/45R18	A32 R37 T93 138	A12 A16 A21 A57 B03 F38 Lim NoH V01 V18 S04
	100-225	225/40R18	R37 T91 T92 138	
	100-225	235/40R18	A01 K1a K1b R37 T91 T93 138	
	100-285	245/40R18	A01 K1a K1b T93 T97 138	
E-Klasse 212 e1*2001/116* 0501*24-.. (Baumuster 213)	110-220	225/45R18	A10 R37 T91 T95 138	A16 A21 A58 B60 Lim NoP V18 S08
	110-220	225/50R18	A91 R37 138	
	110-220	235/45R18	A32 R37 T94 T98 138	
	110-220	245/40R18	A91 T93 T97 138	
	110-220	245/45R18	A91 138	
E-Klasse 212, 212G e1*2001/116*0501*.. e1*2007/46*0484*.. - incl. Facelift 2013 (FIN: WDD212...)	100-150	215/45R18	A32 R37 T93 138	A16 A21 A57 B03 F39 Lim NoH V01 V18 S04
	100-225	225/40R18	A12 R37 T91 T92 138	
	100-225	235/40R18	A01 A12 K1a K1b R37 T91 T93 138	
	100-245	245/40R18	A01 A12 K1a K1b 138	
E-Klasse 4matic 212 e1*2001/116* 0501*24-.. (Baumuster 213)	120-145	225/45R18	A10 R37 T91 T95 138	A16 A21 A56 B60 Lim NoP V18 S08
	120-145	225/50R18	A91 R37 138	
	120-145	235/45R18	A32 R37 T94 T98 138	
	120-270	245/40R18	A91 T93 T97 138	
	120-270	245/45R18	A91 138	
E-Klasse Cabrio 207 e1*2001/116*0502*.. (FIN: WDD207...)	120-245	235/40R18		A12 A16 A21 A58 Cbo F39 S04
	120-245	245/35R18	A01 K1c K2b T89 T92	
	285	235/40R18	M+S	
E-Klasse Coupé 207 e1*2001/116*0502*.. (FIN: WDD207...)	120-225	215/40R18	R37 T89	A12 A16 A21 A58 Cpe F39 V18 S04
	120-225	225/40R18	R37 T88 T89	
	120-225	235/35R18	R37 T90	
	120-285	235/40R18		
	120-285	245/35R18	A01 K1c K2b T88 T89	
E-Klasse Coupé / Cabrio R1EC e1*2007/46*1666*..	120-220	225/45R18	A10 R37 T91 T95	A16 A21 A58 B60 Cbo Cpe NoP V18 S08
	120-220	225/50R18	A91 R37	
	120-220	235/45R18	A32 R37	
	120-220	245/40R18	A91	
	120-220	245/45R18	A91	
E-Klasse Coupé /	135-195	225/45R18	A10 R37 T91 T95 138	A16 A21 A56

Anlage 9 zum Prüfbericht Nr. **55024416** (13. Ausfertigung)Prüfgegenstand
HerstellerPKW-Sonderrad 8J x18H2 Typ Y 80837
Borbet GmbH

Seite 8 von 21

Handelsbezeichnung Fahrzeug-Typ ABE/EWG-Nr.	kW-Bereich	Reifen	Reifenbezogene Auflagen und Hinweise	Auflagen und Hinweise
Cabrio 4matic R1EC e1*2007/46*1666*..	135-195	225/50R18	A91 R37 138	B60 Cbo Cpe NoP V18 S08
	135-195	235/45R18	A32 R37 138	
	135-270	245/40R18	A91 138	
	135-270	245/45R18	A91 138	
E-Klasse T-Modell 212 K e1*2007/46*0200*.. - incl. Facelift 2013 (FIN: WDD212...)	100-215	235/40R18	K1a K1b R37 T95 X77 138	A01 A12 A16 A21 A57 B03 Car F42 NoH S04
	100-245	245/40R18	K1a K1b T97 138	
E-Klasse T-Modell 212 K e1*2007/46*0200*.. - mit Luftfederung - incl. Facelift 2013 (FIN: WDD212...)	100 - 215	235/40R18	K1a K1b NoD R37 T95 X77 138	A01 A12 A16 A21 A57 B03 Car F38 NoH S04
	100 - 285	245/40R18	K1a K1b T97 138	
E-Klasse T-Modell R1ES e1*2007/46*1560*..	110-210	225/45R18	A10 R37 T95 X77 138	A16 A21 A58 B60 Car KOV NoP V18 S08
	110-210	225/50R18	A91 R37 T95 T99 138	
	110-210	235/45R18	A32 R37 T94 T98 138	
	110-210	245/40R18	A91 T97 X77 138	
	110-210	245/45R18	A91 T00 T96 138	
E-Klasse T-Modell 4matic R1ES e1*2007/46*1560*..	135-195	225/45R18	A10 R37 T95 X77 138	A16 A21 A56 B60 Car KOV NoP V18 S08
	135-195	225/50R18	A91 R37 T95 T99 138	
	135-195	235/45R18	A32 R37 T98 138	
	135-270	245/40R18	A91 T97 X77 138	
	135-270	245/45R18	A91 T00 T96 138	
EQA-Klasse F2B e1*2007/46*1909*09-.. - Elektro	80-139	215/60R18	K2a K2b M+S R70 133	A01 A12 A16 A21 A57 S03
	80-139	225/55R18	K1b K2c K5v M+S 135	
	80-139	235/55R18	K1a K1b K2c K5v 133	
	80-139	245/50R18	K1c K2c K5x 135	
	95	215/60R18	K2a K2b R70 133	
	95	225/55R18	K1b K2c K5v 135	
EQB-Klasse F2B e1*2007/46*1909*12-.. - Elektro	95-139	215/60R18	K2a K2b M+S R70 T02 T98 133	A01 A12 A16 A21 A57 S03
	95-139	225/55R18	K1b K2c K5v M+S T02 T98 135	
	95-139	235/55R18	K1a K1b K2c K5v 133	
	95-139	245/50R18	K1c K2c K5x 135	
GLA 250e F2B e1*2007/46*1909*08-.. - Plug-in Hybrid	118,120	215/60R18	M+S R70	A12 A16 A21 A58 F23 NoE S04
	118,120	215/60R18	R37 R70	
	118,120	225/55R18	A01 K1b K2b K5v M+S	
	118,120	225/55R18	A01 K1b K2b K5v R37	
	118,120	235/55R18	A01 K1a K1b K2b K5v	
	118,120	245/50R18	A01 K1c K2b K5x	
GLA 45 AMG 4matic 245G, -/AMG e1*2001/116*0470*..; e1*2007/46*1207*..	265, 280	215/55R18	M+S R70	A12 A16 A21 A56 S04
	265, 280	225/50R18	A01 K2b K6v M+S	
	265, 280	235/45R18	M+S	
	265, 280	235/50R18	A01 K2b K6x K8a M+S	
	265, 280	245/45R18	A01 K2b K6v M+S	
	265, 280	255/45R18	A01 K2b K6x K8a M+S	

Anlage 9 zum Prüfbericht Nr. **55024416** (13. Ausfertigung)Prüfgegenstand
HerstellerPKW-Sonderrad 8J x18H2 Typ Y 80837
Borbet GmbH

Seite 9 von 21

Handelsbezeichnung Fahrzeug-Typ ABE/EWG-Nr.	kW-Bereich	Reifen	Reifenbezogene Auflagen und Hinweise	Auflagen und Hinweise
GLA-Klasse 245G e1*2001/116* 0470*06-..	80-155	215/55R18	R70	A12 A16 A21 A57 Flh S04
	80-155	225/50R18	A01 K1b K2b K6v	
	80-155	235/45R18		
	80-155	235/50R18	A01 K1a K1b K2b K5v K6x K8a	
	80-155	245/45R18	A01 K1b K2b K6v	
	80-155	245/50R18	A01 K1c K2c K5a K5x K6g K6y K8i	
GLA-Klasse F2B e1*2007/46*1909*..	85-165	215/60R18	K1a K1b K2a K2b R37 R70	A01 A12 A16 A21 A57 NoE NoP S04
	85-165	215/60R18	K1a K1b K2a K2b M+S R70	
	85-165	225/55R18	K1c K2c K5v M+S	
	85-165	225/55R18	K1c K2c K5v R37	
	85-165	235/55R18	K1c K2c K5v	
	85-165	245/50R18	K1c K2c K5x	
GLB-Klasse F2B e1*2007/46*1909*..	85-165	215/60R18	K1a K1b K2a K2b R37 R70 133	A01 A12 A16 A21 A57 NoE NoP S04
	85-165	215/60R18	K1a K1b K2a K2b M+S R70 133	
	85-165	225/55R18	K1c K2c K5v M+S 135	
	85-165	225/55R18	K1c K2c K5v R37 135	
	85-165	235/55R18	K1c K2c K5v 133	
	85-165	245/50R18	K1c K2c K5x 135	
GLC-Coupé 204X e1*2001/116* 0480*18-.. (FIN: W..253...)	100-243	235/55R18	A32 133	A16 A21 A57 Flh KMV Mph V18 S01
	100-243	235/60R18	A32 130	
GLC-Klasse 204X e1*2001/116* 0480*16-.. (FIN: W..253...)	100-243	235/55R18	A32 133	A16 A21 A57 Mph S01
	100-243	235/60R18	A32 130	
GLC-Klasse 204X e1*2001/116* 0480*16-.. - mit AMG-Line Verbreiterungen	120-243	235/55R18	A32 133	A16 A21 A57 Cb1 Mph V18 S01
	120-243	235/60R18	A32 130	
GLK-Klasse 204X e1*2001/116* 0480*00-16 (FIN: WDC204...)	100-225	235/50R18	K1b 137	A01 A12 A16 A21 S03
	100-225	235/55R18	K1b 133	
	100-225	245/50R18	K1c K2a K2b 135	
S-Klasse 220 e1*97/27*0099*..	145-368	245/45R18	A01 K42 K56 R35 138	A12 A16 A21 A61 B03 NBF S03
SLK / SLC -Klasse 172 e1*2007/46*0548*..	115-180	215/40R18	R37	A12 A16 A21 V18 S04
	115-225	225/40R18		
	115-225	235/35R18		
	115-225	245/35R18	A01 K2b	
	115-225	245/35R18	SP2	

Anlage 9 zum Prüfbericht Nr. **55024416** (13. Ausfertigung)Prüfgegenstand
HerstellerPKW-Sonderrad 8J x18H2 Typ Y 80837
Borbet GmbH

Seite 10 von 21

Handelsbezeichnung Fahrzeug-Typ ABE/EWG-Nr.	kW-Bereich	Reifen	Reifenbezogene Auflagen und Hinweise	Auflagen und Hinweise
Ssangyong Korando CW e8*2007/46*0360*..	100-120	225/55R18		A12 A16 A21 A57 S05
	100-120	235/55R18	A01 K1b K2b	
	100-120	245/50R18	A01 K1c K2c	
Ssangyong Korando e-Motion EK e9*2018/858*11111*.. - Elektro	75 (140)	225/55R18		A12 A16 A21 A58 S05
	75 (140)	235/55R18	A01 K1b K2b	
	75 (140)	245/50R18	A01 K1c K2c	
SsangYong Tivoli 2WD XK e9*2007/46*6294*10-.. - ab MJ 2021	100, 120	235/45R18	K1a K1b K2b R63 Z18	A01 A12 A16 A21 A58 F23 S06
	94-120	215/45R18	K2b T93	
	94-120	225/45R18	K1b K2b	
SsangYong Tivoli 2WD XK, XKG e9*2007/46* 6294*00-09; e50*2007/46*0198*..	84-95	215/45R18	K1b K2b	A01 A12 A16 A21 A58 F23 S06
	84-95	225/40R18	K1b K2b T92	
	84-95	225/45R18	K1b K2b	
SsangYong Tivoli 4WD XK e9*2007/46* 6294*00-09	84-95	215/45R18	K1b	A01 A12 A16 A21 A56 F24 S06
	84-95	225/40R18	K1b T92	
	84-95	225/45R18	K1b	
	84-95	235/40R18	K1a K1b K2b K4h	
	84-95	245/40R18	K1c K2b K4h K6w	
SsangYong Tivoli 4WD XK e9*2007/46*6294*10-.. - ab MJ 2021	100, 120	215/45R18	K2b T93	A01 A12 A16 A21 A56 F24 S06
	100, 120	225/45R18	K1b K2b	
	100, 120	235/45R18	K1a K1b K2b	
SsangYong Tivoli Grand/XLV 2WD XK e9*2007/46*6294*14-.. - ab MJ 2021	120	215/45R18	K2b T93	A01 A12 A16 A21 A58 F23 S06
	120	225/45R18	K1b K2b	
	120	235/45R18	K1a K1b K2b R63 Z18	
Ssangyong Torres CW e8*2007/46*0360*10-.. e8*2007/46*0360*10-.. e8*2007/46*0360*10-.. e8*2007/46*0360*10-.. e8*2007/46*0360*10-.. e8*2007/46*0360*10-..	120	225/55R18	A91	A16 A21 A57 NoE NoP S05
	120	225/60R18	A12	
	120	235/55R18	A01 A12 K1b K2c	
	120	245/50R18	A01 A12 K1a K1b K2c	
	120	245/55R18	A01 A12 K1a K1b K2c	
	120	255/50R18	A01 A12 K1c K2c K6v K8c	

§22 50658*12

Anlage 9 zum Prüfbericht Nr. **55024416** (13. Ausfertigung)Prüfgegenstand
HerstellerPKW-Sonderrad 8J x18H2 Typ Y 80837
Borbet GmbH

Seite 11 von 21

Allgemeine Hinweise

Im Fahrzeug vorgeschriebene Fahrzeugsysteme, z. B. Reifendruckkontrollsysteme, müssen nach Anbau der Räder funktionsfähig bleiben.

Wird eine in diesem Gutachten aufgeführte Reifengröße verwendet, die nicht bereits in den Fahrzeugpapieren (u. a. Fahrzeugschein, Zulassungsbescheinigung I oder COC-Papier) genannt ist, so sind die Angaben über die Reifengröße in den Fahrzeugpapieren (Fahrzeugschein bzw. -brief, Zulassungsbescheinigung I) durch die Zulassungsstelle berichtigen zu lassen. Diese Berichtigung ist dann nicht erforderlich, wenn die ABE des Sonderrades eine Freistellung von der Pflicht zur Berichtigung der Fahrzeugpapiere enthält.

Die mindestens erforderlichen Geschwindigkeitsbereiche (mit Ausnahme der M+S-Profile) und Tragfähigkeiten der zu verwendenden Reifen sind den Fahrzeugpapieren (Fahrzeugbrief und -schein, Zulassungsbescheinigung I) zu entnehmen. Abschläge der Tragfähigkeit aufgrund der Fahrzeughöchstgeschwindigkeit sind zu berücksichtigen.

Fahrzeughöchst- geschwindigkeit	Tragfähigkeit (%) Geschwindigkeitssymbol (GSY)		
	V	W	Y
210 km/h	100%	100%	100%
220 km/h	97%	100%	100%
230 km/h	94%	100%	100%
240 km/h	91%	100%	100%
250 km/h	-	95%	100%
260 km/h	-	90%	100%
270 km/h	-	85%	100%
280 km/h	-	-	95%
290 km/h	-	-	90%
300 km/h	-	-	85%

Ferner sind nur Reifen einer Bauart und achsweise eines Reifentyps zulässig. Bei Verwendung unterschiedlicher Reifentypen auf Vorder- und Hinterachse sind die Hinweise des Fahrzeug- und / oder Reifenherstellers zu beachten.

Das Fahrwerk und die Bremsaggregate müssen, mit Ausnahme der in der entsprechenden Auflage aufgeführten Umrüstmaßnahmen, dem Serienstand entsprechen. Die Zulässigkeit weiterer Veränderungen ist gesondert zu beurteilen.

Wird das serienmäßige Ersatzrad verwendet, soll mit mäßiger Geschwindigkeit und nicht länger als erforderlich gefahren werden. Es müssen die serienmäßigen Befestigungsteile verwendet werden. Bei Fahrzeugen mit Allradantrieb darf nur ein Ersatzrad mit gleicher Reifengröße bzw. gleichem Abrollumfang verwendet werden.

Die Bezieher der Räder sind darauf hinzuweisen, dass der vom Reifenhersteller vorgeschriebene Reifenfülldruck zu beachten ist.

Spezielle Auflagen und Hinweise

130 Das Sonderrad (gepr. Radlast) ist in Verbindung mit dieser Reifengröße nur zulässig bis zu einer zul. Achslast von 1300 kg. Eine erhöhte zulässige Achslast bei Anhängerbetrieb (siehe Ziff. 33 zu Ziff. 16 h bzw. Feld 22 zu Feld 7.1-8.3 in den Fahrzeugpapieren) ist zu beachten.

Anlage 9 zum Prüfbericht Nr. **55024416** (13. Ausfertigung)Prüfgegenstand
HerstellerPKW-Sonderrad 8J x18H2 Typ Y 80837
Borbet GmbH

Seite 12 von 21

133 Das Sonderrad (gepr. Radlast) ist in Verbindung mit dieser Reifengröße nur zulässig bis zu einer zul. Achslast von 1330 kg. Eine erhöhte zulässige Achslast bei Anhängerbetrieb (siehe Ziff. 33 zu Ziff. 16 h bzw. Feld 22 zu Feld 7.1-8.3 in den Fahrzeugpapieren) ist zu beachten.

135 Das Sonderrad (gepr. Radlast) ist in Verbindung mit dieser Reifengröße nur zulässig bis zu einer zul. Achslast von 1350 kg. Eine erhöhte zulässige Achslast bei Anhängerbetrieb (siehe Ziff. 33 zu Ziff. 16 h bzw. Feld 22 zu Feld 7.1-8.3 in den Fahrzeugpapieren) ist zu beachten.

137 Das Sonderrad (gepr. Radlast) ist in Verbindung mit dieser Reifengröße nur zulässig bis zu einer zul. Achslast von 1370 kg. Eine erhöhte zulässige Achslast bei Anhängerbetrieb (siehe Ziff. 33 zu Ziff. 16 h bzw. Feld 22 zu Feld 7.1-8.3 in den Fahrzeugpapieren) ist zu beachten.

138 Das Sonderrad (gepr. Radlast) ist in Verbindung mit dieser Reifengröße nur zulässig bis zu einer zul. Achslast von 1380 kg. Eine erhöhte zulässige Achslast bei Anhängerbetrieb (siehe Ziff. 33 zu Ziff. 16 h bzw. Feld 22 zu Feld 7.1-8.3 in den Fahrzeugpapieren) ist zu beachten.

A01 Nach Durchführung der Technischen Änderung ist das Fahrzeug unter Vorlage der vorliegenden ABE unverzüglich einem amtlich anerkannten Sachverständigen oder Prüfer für den Kraftfahrzeugverkehr oder einem Prüfer einer Überwachungsorganisation nach Nummer 4 der Anlage VIIIb zur StVZO zur Durchführung und Bestätigung der in der ABE vorgeschriebenen Änderungsabnahme vorzuführen.

A10 Es dürfen nur feingliedrige bzw. die lt. Betriebsanleitung/Handbuch vorgeschriebenen Schneeketten an der Hinterachse verwendet werden.

A11 Es dürfen nur feingliedrige bzw. die lt. Betriebsanleitung/Handbuch vorgeschriebenen Schneeketten an den laut Betriebsanleitung/Handbuch dafür vorgesehenen Achsen verwendet werden.

A12 Die Verwendung von Schneeketten ist nicht zulässig.

A16 Zum Auswuchten der Räder dürfen an der Felgennenseite nur Klebegewichte unterhalb der Felgenschulter angebracht werden. Bei Anbringung der Klebegewichte im Felgenbett ist auf einen Mindestabstand von 2 mm zum Bremssattel bzw. zu den Fahrwerksteilen zu achten.

A21 Es sind nur schlauchlose Reifen zulässig. Werden keine Ventile mit TPMS-Sensoren verwendet, sind Metallschraubventile mit Befestigung von außen zulässig. Bei Verwendung bis zu einer Höchstgeschwindigkeit von 210 km/h (bauartbedingte Höchstgeschwindigkeit, Fzg.-Schein, Ziff. 6 bzw. Zulassungsbescheinigung Feld T oder bei Verwendung von Winterreifen mit Geschwindigkeitssymbol Q, R, S, T oder H) sind auch Gummiventile zulässig. Werden Ventile mit TPMS-Sensoren verwendet, so sind die Hinweise und Vorgaben der Hersteller zu beachten. Die Ventile und Sensoren müssen für den vorgeschriebenen Luftdruck und die Höchstgeschwindigkeit geeignet sein. Die Ventile müssen den Normen E.T.R.T.O., DIN oder Tire and Rim entsprechen und dürfen nicht über den Felgenrand hinausragen.

A32 Es dürfen nur feingliedrige Schneeketten, die nicht mehr als 12 mm einschließlich Kettenschloss auftragen, an der Hinterachse verwendet werden.

A39 Es dürfen nur feingliedrige Schneeketten, die nicht mehr als 11 mm einschließlich Kettenschloss auftragen, an der Vorderachse verwendet werden.

A56 Die Rad-/Reifen-Kombination ist nur zulässig an Fahrzeugausführungen mit Allradantrieb (z.B. 4WD, Quattro, Syncro, 4-Matic, 4x4, o.ä.)

A57 Diese Rad-/Reifen-Kombination(en) ist (sind) zulässig an Fahrzeugausführungen mit Front bzw. Heck-Antrieb und Allradantrieb (z.B. 2WD, 4WD, Quattro, Syncro, 4-Matic, 4x4, o.ä.)

Anlage 9 zum Prüfbericht Nr. **55024416** (13. Ausfertigung)Prüfgegenstand
HerstellerPKW-Sonderrad 8J x18H2 Typ Y 80837
Borbet GmbH

Seite 13 von 21

- A58** Rad-Reifen-Kombination(en) nicht zulässig an Fahrzeugen mit Allradantrieb.
- A61** Nicht zulässig für Fahrzeugausführungen mit extra verlängerter Karosserie (Fahrzeuglänge über 5200 mm).
- A90** Es dürfen nur feingliedrige Schneeketten, die nicht mehr als 9 mm einschließlich Kettenschloss auftragen, an den laut Betriebsanleitung dafür vorgesehenen Achsen verwendet werden.
- A91** Es dürfen nur feingliedrige Schneeketten, die nicht mehr als 10 mm einschließlich Kettenschloss auftragen, an den laut Betriebsanleitung dafür vorgesehenen Achsen verwendet werden.
- A94** Es dürfen nur feingliedrige Schneeketten, die nicht mehr als 7 mm einschließlich Kettenschloss auftragen, an den laut Betriebsanleitung dafür vorgesehenen Achsen verwendet werden.
- B03** Die Zulässigkeit der Sonderräder ist nicht geprüft für Fahrzeuge, die serienmäßig ausschließlich mit größeren und/oder breiteren Serienrädern bzw. Serienreifen ausgerüstet sind (u. a. Fahrzeugschein, Zulassungsbescheinigung I, COC-Papier oder Bedienungsanleitung).
- B60** Aufgrund fehlender Freigängigkeit zur Bremsanlage ist die Verwendung der Sonderräder nicht zulässig für Fahrzeugausführungen mit Bremsscheibendurchmesser 360 mm an Achse 1.
- B66** Räder nicht zulässig für Fahrzeugausführungen mit Bremsscheibendurchmesser 375 mm an Achse 1.
- B92** Aufgrund fehlender Freigängigkeit zur Bremsanlage ist das Rad nicht zulässig für Fahrzeugausführungen mit Brembo-Bremssattel an Achse 1.
- Car** Die Rad-/Reifen-Kombination ist zulässig für Fahrzeugausführungen der Karosserieform Kombilimousine (Avant, Break, Caravan, Grandtour, Kombi, Sportswagon, T-Modell, Touring, Tourer, Turnier, Variant, ...).
- Cb1** Diese Rad-Reifen-Kombinationen sind zulässig bei Fahrzeugen mit Radhausverbreiterungen (Kotflügelverbreiterungen, Radlaufleisten) in Verbindung mit wahlweisen Serien-Rädern: VA: 8,0x19, ET38 mit 235/55R19 und HA: 9,0x19, ET20 mit 255/50R19 ww. VA: 8,5x20, ET40 mit 255/45R20 und HA: 9,5x20, ET22 mit 285/40R20 (u.a. Fahrzeugschein, Zulassungsbescheinigung I, COC-Papier oder Bedienungsanleitung).
- Cbo** Die Rad-/Reifen-Kombination ist zulässig für Fahrzeugausführungen der Karosserieform Cabrio-Limousine, Roadster.
- Cpe** Die Rad-/Reifen-Kombination ist zulässig für Fahrzeugausführungen der Karosserieform Coupé.
- F23** Rad/Reifen-Kombination nur für Fahrzeugausführungen mit Verbundlenkerhinterachse.
- F24** Rad/Reifen-Kombination nur für Fahrzeugausführungen mit Viel- bzw. Mehrlenkerhinterachse (Einzelradaufhängung).
- F38** Rad/Reifenkombination nur zulässig an Fahrzeugausführungen mit Luftfederung.
- F39** Rad/Reifenkombination nicht zulässig an Fahrzeugausführungen mit Luftfederung.

Anlage 9 zum Prüfbericht Nr. **55024416** (13. Ausfertigung)Prüfgegenstand
HerstellerPKW-Sonderrad 8J x18H2 Typ Y 80837
Borbet GmbH

Seite 14 von 21

F42 Rad/Reifenkombination nicht zulässig an Fahrzeugausführungen mit Luftfederung an der Vorderachse.

F1h Die Rad-/Reifen-Kombination ist zulässig für Fahrzeugausführungen der Karosserieform Schräghecklimousine (Fließheck, 3-türig und 5-türig).

G01 Es ist der Nachweis zu erbringen, dass die Anzeige des Geschwindigkeitsmessers und Wegstreckenzählers innerhalb der Toleranzen (75/443/EWG, ECE-R39, § 57 StVZO) liegt. Wird die Anzeige angeglichen, sind die in den Fahrzeugpapieren (u. a. Fahrzeugschein, Zulassungsbescheinigung I oder COC-Papier) eingetragenen Reifengrößen zu überprüfen.

K1a Die Radabdeckung an Achse 1 ist durch Ausstellen der Frontschürze und des Kotflügels oder durch Anbau von dauerhaft befestigten Karosserieteilen im Bereich 0° bis 30° vor Radmitte herzustellen. Die gesamte Breite der Rad-/Reifenkombination muss, unter Beachtung des maximal möglichen Betriebsmaßes des Reifens (1,04-fache der Nennbreite des Reifens), in dem oben genannten Bereich abgedeckt sein.

K1b Die Radabdeckung an Achse 1 ist durch Ausstellen des Kotflügels oder durch Anbau von dauerhaft befestigten Karosserieteilen im Bereich 0° bis 50° hinter Radmitte herzustellen. Die gesamte Breite der Rad-/Reifenkombination muss, unter Beachtung des maximal möglichen Betriebsmaßes des Reifens (1,04-fache der Nennbreite des Reifens), in dem oben genannten Bereich abgedeckt sein.

K1c Die Radabdeckung an Achse 1 ist durch Ausstellen der Frontschürze und des Kotflügels oder durch Anbau von dauerhaft befestigten Karosserieteilen im Bereich 30° vor bis 50° hinter Radmitte herzustellen. Die gesamte Breite der Rad-/Reifenkombination muss, unter Beachtung des maximal möglichen Betriebsmaßes des Reifens (1,04-fache der Nennbreite des Reifens), in dem oben genannten Bereich abgedeckt sein.

K2a Die Radabdeckung an Achse 2 ist durch Ausstellen des Kotflügels oder durch Anbau von dauerhaft befestigten Karosserieteilen im Bereich 0° bis 30° vor Radmitte herzustellen. Die gesamte Breite der Rad-/Reifenkombination muss, unter Beachtung des maximal möglichen Betriebsmaßes des Reifens (1,04-fache der Nennbreite des Reifens), in dem oben genannten Bereich abgedeckt sein.

K2b Die Radabdeckung an Achse 2 ist durch Ausstellen der Heckschürze und des Kotflügels oder durch Anbau von dauerhaft befestigten Karosserieteilen im Bereich 0° bis 50° hinter Radmitte herzustellen. Die gesamte Breite der Rad-/Reifenkombination muss, unter Beachtung des maximal möglichen Betriebsmaßes des Reifens (1,04-fache der Nennbreite des Reifens), in dem oben genannten Bereich abgedeckt sein.

K2c Die Radabdeckung an Achse 2 ist durch Ausstellen der Heckschürze und des Kotflügels oder durch Anbau von dauerhaft befestigten Karosserieteilen im Bereich 30° vor bis 50° hinter Radmitte herzustellen. Die gesamte Breite der Rad-/Reifenkombination muss, unter Beachtung des maximal möglichen Betriebsmaßes des Reifens (1,04-fache der Nennbreite des Reifens), in dem oben genannten Bereich abgedeckt sein.

K3i An Achse 1 ist die Radhausinnenverkleidung an der Radhausausschnittkante auszuschneiden bzw. um 5 mm zu kürzen und anschließend dauerhaft neu zu befestigen.

K41 An Achse 1 ist durch Nacharbeiten der Radhausausschnittkanten eine ausreichende Freigängigkeit der Rad-Reifenkombination herzustellen.

K42 An Achse 2 ist durch Nacharbeiten der Radhausausschnittkanten eine ausreichende Freigängigkeit der Rad-Reifenkombination herzustellen.

Anlage 9 zum Prüfbericht Nr. **55024416** (13. Ausfertigung)Prüfgegenstand
HerstellerPKW-Sonderrad 8J x18H2 Typ Y 80837
Borbet GmbH

Seite 15 von 21

K43 An Achse 1 ist durch Aufweiten der Kotflügel bzw. inneren Seitenteile eine ausreichende Freigängigkeit der Rad-Reifen-Kombination herzustellen.

K44 An Achse 2 ist durch Aufweiten der Kotflügel bzw. inneren Seitenteile eine ausreichende Freigängigkeit der Rad-Reifenkombination herzustellen.

K45 An Achse 1 ist durch Nacharbeiten der Radhausinnenkotflügel, Kunststoffeinsätze bzw. deren Befestigungsteile eine ausreichende Freigängigkeit der Rad-Reifenkombination herzustellen. Ein evtl. vorhandener Spritzschutz für den Ansaugweg des Luftfilters muss erhalten bleiben.

K4h An Achse 2 ist die Radhausinnenverkleidung am Übergang von der Radhausausschnittkante zur Heckschürze auszuschneiden bzw. um 5 mm zu kürzen.

K4i An Achse 2 ist die Radhausinnenverkleidung an der Radhausausschnittkante auszuschneiden bzw. um 5 mm zu kürzen und anschließend dauerhaft neu zu befestigen.

K56 Durch Nacharbeit der Heckschürze am Übergang zum Radhausausschnitt ist eine ausreichende Freigängigkeit der Rad-Reifenkombination herzustellen.

K5a An Achse 1 sind die Radhausausschnittkanten im Bereich 100 mm vor bis 100 mm hinter Radmitte vollständig umzulegen.

K5b An Achse 1 sind die Radhausausschnittkanten im Bereich 150 mm vor bis 150 mm hinter Radmitte vollständig umzulegen.

K5c An Achse 1 sind die Radhausausschnittkanten im Bereich 100 mm vor bis 200 mm hinter Radmitte vollständig umzulegen.

K5d An Achse 1 sind die Radhausausschnittkanten im Bereich 200 mm vor bis 200 mm hinter Radmitte vollständig umzulegen.

K5k An Achse 1 ist die Befestigungslasche der Frontschürze am Übergang zur Radhausausschnittkante um 5 mm zu kürzen oder um das gleiche Maß nach vorne/oben zu biegen.

K5v An Achse 1 sind die Kunststoff-Radhausausschnittkanten im Bereich 100 mm vor bis 100 mm hinter Radmitte um 5 mm auszuschneiden bzw. zu kürzen.

K5w An Achse 1 sind die Kunststoff-Radhausausschnittkanten im Bereich 200 mm vor bis 200 mm hinter Radmitte um 5 mm auszuschneiden bzw. zu kürzen.

K5x An Achse 1 sind die Kunststoff-Radhausausschnittkanten im Bereich 200 mm vor bis 200 mm hinter Radmitte vollständig auszuschneiden bzw. vollständig zu kürzen.

K6d An Achse 2 sind die Radhausausschnittkanten im Bereich 200 mm vor bis 200 mm hinter Radmitte vollständig umzulegen.

K6f An Achse 2 sind die Radhausausschnittkanten im Bereich 300 mm vor bis 150 mm nach Radmitte vollständig umzulegen.

K6g An Achse 2 ist die Befestigungslasche der Heckschürze am Übergang zur Radhausausschnittkante um 5 mm zu kürzen oder um das gleiche Maß nach hinten/oben zu biegen.

K6h An Achse 2 ist die Befestigungslasche der Heckschürze am Übergang zur Radhausausschnittkante um 10 mm zu kürzen oder um das gleiche Maß nach hinten/oben zu biegen. Die Befestigungsschraube ist soweit wie möglich nach hinten zu versetzen.

Anlage 9 zum Prüfbericht Nr. **55024416** (13. Ausfertigung)Prüfgegenstand
HerstellerPKW-Sonderrad 8J x18H2 Typ Y 80837
Borbet GmbH

Seite 16 von 21

K6i An Achse 2 sind die in das Radhaus ragenden Kanten der Heckschürze auf einer Länge von 100 mm bis auf die Innenkontur des umgelegten Radlaufes folgend zu kürzen.

K6k An Achse 2 ist die Heckschürze einschließlich Innenverkleidung am Übergang zur Radhausausschnittkante um 5 mm auszustellen.

K6v An Achse 2 sind die Kunststoff-Radhausausschnittkanten im Bereich 100 mm vor bis 100 mm hinter Radmitte um 5 mm auszuschneiden bzw. zu kürzen.

K6w An Achse 2 sind die Kunststoff-Radhausausschnittkanten im Bereich 200 mm vor bis 200 mm hinter Radmitte um 5 mm auszuschneiden bzw. zu kürzen.

K6x An Achse 2 sind die Kunststoff-Radhausausschnittkanten im Bereich 200 mm vor bis 200 mm hinter Radmitte um 10 mm auszuschneiden bzw. zu kürzen.

K6y An Achse 2 sind die Kunststoff-Radhausausschnittkanten im Bereich 300 mm vor bis 200 mm hinter Radmitte vollständig auszuschneiden bzw. zu kürzen.

K7a An Achse 1 sind die Radhausausschnittkanten im Bereich 100 mm vor bis 100 mm hinter Radmitte um 5 mm aufzuweiten.

K7d An Achse 1 sind die Radhausausschnittkanten im Bereich 200 mm vor bis 200 mm hinter Radmitte um 5 mm aufzuweiten.

K7i An Achse 1 sind die Radhausausschnittkanten im Bereich 200 mm vor bis 200 mm hinter Radmitte um 10 mm aufzuweiten.

K8a An Achse 2 sind die Radhausausschnittkanten im Bereich 100 mm vor bis 100 mm hinter Radmitte um 5 mm aufzuweiten.

K8c An Achse 2 sind die Radhausausschnittkanten im Bereich 200 mm vor bis 100 mm hinter Radmitte um 5 mm aufzuweiten.

K8h An Achse 2 sind die Radhausausschnittkanten im Bereich 300 mm vor bis 200 mm hinter Radmitte um 5 mm aufzuweiten.

K8i An Achse 2 sind die Radhausausschnittkanten im Bereich 200 mm vor bis 200 mm hinter Radmitte um 10 mm aufzuweiten.

K8m An Achse 2 sind die Radhausausschnittkanten im Bereich 300 mm vor bis 200 mm hinter Radmitte um 10 mm aufzuweiten.

K8s An Achse 2 sind die Radhausausschnittkanten im Bereich 300 mm vor bis 200 mm hinter Radmitte um 15 mm aufzuweiten.

K9v An Achse 2 sind die in das Radhaus ragenden Kanten der Zusatzradabdeckungen auf einer Länge von 100 mm bis auf die Innenkontur des Radlaufes folgend zu kürzen.

KMV Betrifft nur Fahrzeugvarianten mit serienmäßigen Kunststoffverbreiterungen bzw. mit zusätzlichen Kotflügelverbreiterungen (Radlaufleisten).

KOV Betrifft nur Fahrzeugvarianten ohne serienmäßige Kunststoffverbreiterungen bzw. ohne zusätzliche Kotflügelverbreiterungen (Radlaufleisten).

L05 Die Verwendung dieser Rad-/Reifen-Kombination(en) ist(sind) nicht zulässig an Fahrzeugen mit Allradlenkung (4WS).

Anlage 9 zum Prüfbericht Nr. **55024416** (13. Ausfertigung)

Prüfgegenstand PKW-Sonderrad 8J x18H2 Typ Y 80837
Hersteller Borbet GmbH

Seite 17 von 21

- L06** Diese Rad-/Reifen-Kombination(en) ist (sind) zulässig an Fahrzeugausführungen mit und ohne Allradlenkung (4WS).
- Lim** Die Rad-/Reifen-Kombination ist zulässig für Fahrzeugausführungen der Karosserieform Limousine.
- M+S** Diese Reifengröße ist nur zulässig als M+S-Bereifung.
- MpH** Auch zulässig für Fahrzeugausführungen mit Hybridantrieb (Hybridelektrofahrzeug; HEV), incl. Plug-in Hybrid Fahrzeuge bzw. extern aufladbare Hybrid-Elektro-Fahrzeuge (PHEV bzw. OVC-HEV).
- NA1** Nicht zulässig bei Fahrzeugen (Audi A6 allroad, Typ 4G) mit serienmäßigen Reifengrößen 235/55R18, 255/45R19 oder 255/40R20 (u. a. Fahrzeugschein, Zulassungsbescheinigung I, COC-Papier oder Bedienungsanleitung).
- NBF** Nicht für gepanzerte bzw. beschussgeschützte Fahrzeugausführungen.
- NoD** Nicht zulässig für Fahrzeugausführungen mit Dieselmotor.
- NoE** Nicht für "reines" Elektrofahrzeug (Battery Electric Vehicle "BEV").
- NoH** Nicht für Hybrid-Fahrzeuge bzw. Fahrzeugausführungen mit Hybridantrieb (Hybridelektrofahrzeug).
- NoP** Nicht für Plug-in Hybrid-Fahrzeuge bzw. extern aufladbare Hybrid-Elektro-Fahrzeuge (PHEV bzw. OVC-HEV).
- P38** Sonderrad nicht zulässig für Fahrzeugausführungen mit Bremsscheibendurchmesser 380 mm an Achse 1.
- R02** Diese Reifengröße ist nur an Achse 1 zulässig.
- R03** Diese Reifengröße ist nur an Achse 2 zulässig.
- R35** Bei dieser Serien-Reifengröße sind die Empfehlungen des Fahrzeugherstellers zu beachten (u. a. Fahrzeugschein, Zulassungsbescheinigung I, COC-Papier oder Bedienungsanleitung).
- R37** Diese Reifengröße ist nicht geprüft für Fahrzeuge, die serienmäßig ausschließlich mit größeren und/oder breiteren Reifengrößen (u. a. Fahrzeugschein, Zulassungsbescheinigung I, COC-Papier oder Bedienungsanleitung) ausgerüstet sind.
- R63** Diese Reifengröße ist nur zulässig bei Fahrzeugen mit serienmäßiger Reifengröße 205/65R16 (u. a. Fahrzeugschein, Zulassungsbescheinigung I, COC-Papier oder Bedienungsanleitung).
- R70** Für das Fahrzeug ist die Reifengröße auf der im Gutachten genannten Radgröße durch den Reifenhersteller zu bestätigen. Diese Bestätigung ist vom Führer des Fahrzeugs mitzuführen.
- S01** Zur Befestigung der Räder dürfen nur die mitgelieferten Befestigungsmittel Nr. S01 (siehe Seite 1) verwendet werden.
- S02** Zur Befestigung der Räder dürfen nur die mitgelieferten Befestigungsmittel Nr. S02 (siehe Seite 1) verwendet werden.
- S03** Zur Befestigung der Räder dürfen nur die mitgelieferten Befestigungsmittel Nr. S03 (siehe Seite 1) verwendet werden.

Anlage 9 zum Prüfbericht Nr. **55024416** (13. Ausfertigung)

Prüfgegenstand PKW-Sonderrad 8J x18H2 Typ Y 80837
Hersteller Borbet GmbH

Seite 18 von 21

S04 Zur Befestigung der Räder dürfen nur die mitgelieferten Befestigungsmittel Nr. S04 (siehe Seite 1) verwendet werden.

S05 Zur Befestigung der Räder dürfen nur die mitgelieferten Befestigungsmittel Nr. S05 (siehe Seite 1) verwendet werden.

S06 Zur Befestigung der Räder dürfen nur die mitgelieferten Befestigungsmittel Nr. S06 (siehe Seite 1) verwendet werden.

S07 Zur Befestigung der Räder dürfen nur die mitgelieferten Befestigungsmittel Nr. S07 (siehe Seite 1) verwendet werden.

S08 Zur Befestigung der Räder dürfen nur die mitgelieferten Befestigungsmittel Nr. S08 (siehe Seite 1) verwendet werden.

SP2 Rad/Reifen-Kombination ist nur zulässig an Fahrzeugausführungen mit serienmäßiger Radabdeckung an der Heckschürze oder AMG Verbreiterungssatz.

T00 Reifen (LI 100) nur zulässig für Fahrzeuge mit zul. Achslasten bis 1600 kg (Fzg.-Schein, Ziff. 16 bzw. Zulassungsbescheinigung Feld 8). Abschlüsse der Tragfähigkeit aufgrund der Bauartbedingten Höchstgeschwindigkeit (Fzg.-Schein, Ziff. 6 bzw. Zulassungsbescheinigung Feld T) sind zu berücksichtigen.

T01 Reifen (LI 101) nur zulässig für Fahrzeuge mit zul. Achslasten bis 1650 kg (Fzg.-Schein, Ziff. 16 bzw. Zulassungsbescheinigung Feld 8). Abschlüsse der Tragfähigkeit aufgrund der Bauartbedingten Höchstgeschwindigkeit (Fzg.-Schein, Ziff. 6 bzw. Zulassungsbescheinigung Feld T) sind zu berücksichtigen.

T02 Reifen (LI 102) nur zulässig für Fahrzeuge mit zul. Achslasten bis 1700 kg (Fzg.-Schein, Ziff. 16 bzw. Zulassungsbescheinigung Feld 8). Abschlüsse der Tragfähigkeit aufgrund der Bauartbedingten Höchstgeschwindigkeit (Fzg.-Schein, Ziff. 6 bzw. Zulassungsbescheinigung Feld T) sind zu berücksichtigen.

T82 Reifen (LI 82) nur zulässig für Fahrzeuge mit zul. Achslasten bis 950 kg (Fzg.-Schein, Ziff. 16 bzw. Zulassungsbescheinigung Feld 8). Abschlüsse der Tragfähigkeit aufgrund der Bauartbedingten Höchstgeschwindigkeit (Fzg.-Schein, Ziff. 6 bzw. Zulassungsbescheinigung Feld T) sind zu berücksichtigen.

T85 Reifen (LI 85) nur zulässig für Fahrzeuge mit zul. Achslasten bis 1030 kg (Fzg.-Schein, Ziff. 16 bzw. Zulassungsbescheinigung Feld 8). Abschlüsse der Tragfähigkeit aufgrund der Bauartbedingten Höchstgeschwindigkeit (Fzg.-Schein, Ziff. 6 bzw. Zulassungsbescheinigung Feld T) sind zu berücksichtigen.

T86 Reifen (LI 86) nur zulässig für Fahrzeuge mit zul. Achslasten bis 1060 kg (Fzg.-Schein, Ziff. 16 bzw. Zulassungsbescheinigung Feld 8). Abschlüsse der Tragfähigkeit aufgrund der Bauartbedingten Höchstgeschwindigkeit (Fzg.-Schein, Ziff. 6 bzw. Zulassungsbescheinigung Feld T) sind zu berücksichtigen.

T87 Reifen (LI 87) nur zulässig für Fahrzeuge mit zul. Achslasten bis 1090 kg (Fzg.-Schein, Ziff. 16 bzw. Zulassungsbescheinigung Feld 8). Abschlüsse der Tragfähigkeit aufgrund der Bauartbedingten Höchstgeschwindigkeit (Fzg.-Schein, Ziff. 6 bzw. Zulassungsbescheinigung Feld T) sind zu berücksichtigen.

Anlage 9 zum Prüfbericht Nr. **55024416** (13. Ausfertigung)Prüfgegenstand
HerstellerPKW-Sonderrad 8J x18H2 Typ Y 80837
Borbet GmbH

Seite 19 von 21

T88 Reifen (LI 88) nur zulässig für Fahrzeuge mit zul. Achslasten bis 1120 kg (Fzg.-Schein, Ziff. 16 bzw. Zulassungsbescheinigung Feld 8). Abschläge der Tragfähigkeit aufgrund der Bauartbedingten Höchstgeschwindigkeit (Fzg.-Schein, Ziff. 6 bzw. Zulassungsbescheinigung Feld T) sind zu berücksichtigen.

T89 Reifen (LI 89) nur zulässig für Fahrzeuge mit zul. Achslasten bis 1160 kg (Fzg.-Schein, Ziff. 16 bzw. Zulassungsbescheinigung Feld 8). Abschläge der Tragfähigkeit aufgrund der Bauartbedingten Höchstgeschwindigkeit (Fzg.-Schein, Ziff. 6 bzw. Zulassungsbescheinigung Feld T) sind zu berücksichtigen.

T90 Reifen (LI 90) nur zulässig für Fahrzeuge mit zul. Achslasten bis 1200 kg (Fzg.-Schein, Ziff. 16 bzw. Zulassungsbescheinigung Feld 8). Abschläge der Tragfähigkeit aufgrund der Bauartbedingten Höchstgeschwindigkeit (Fzg.-Schein, Ziff. 6 bzw. Zulassungsbescheinigung Feld T) sind zu berücksichtigen.

T91 Reifen (LI 91) nur zulässig für Fahrzeuge mit zul. Achslasten bis 1230 kg (Fzg.-Schein, Ziff. 16 bzw. Zulassungsbescheinigung Feld 8). Abschläge der Tragfähigkeit aufgrund der Bauartbedingten Höchstgeschwindigkeit (Fzg.-Schein, Ziff. 6 bzw. Zulassungsbescheinigung Feld T) sind zu berücksichtigen.

T92 Reifen (LI 92) nur zulässig für Fahrzeuge mit zul. Achslasten bis 1260 kg (Fzg.-Schein, Ziff. 16 bzw. Zulassungsbescheinigung Feld 8). Abschläge der Tragfähigkeit aufgrund der Bauartbedingten Höchstgeschwindigkeit (Fzg.-Schein, Ziff. 6 bzw. Zulassungsbescheinigung Feld T) sind zu berücksichtigen.

T93 Reifen (LI 93) nur zulässig für Fahrzeuge mit zul. Achslasten bis 1300 kg (Fzg.-Schein, Ziff. 16 bzw. Zulassungsbescheinigung Feld 8). Abschläge der Tragfähigkeit aufgrund der Bauartbedingten Höchstgeschwindigkeit (Fzg.-Schein, Ziff. 6 bzw. Zulassungsbescheinigung Feld T) sind zu berücksichtigen.

T94 Reifen (LI 94) nur zulässig für Fahrzeuge mit zul. Achslasten bis 1340 kg (Fzg.-Schein, Ziff. 16 bzw. Zulassungsbescheinigung Feld 8). Abschläge der Tragfähigkeit aufgrund der Bauartbedingten Höchstgeschwindigkeit (Fzg.-Schein, Ziff. 6 bzw. Zulassungsbescheinigung Feld T) sind zu berücksichtigen.

T95 Reifen (LI 95) nur zulässig für Fahrzeuge mit zul. Achslasten bis 1380 kg (Fzg.-Schein, Ziff. 16 bzw. Zulassungsbescheinigung Feld 8). Abschläge der Tragfähigkeit aufgrund der Bauartbedingten Höchstgeschwindigkeit (Fzg.-Schein, Ziff. 6 bzw. Zulassungsbescheinigung Feld T) sind zu berücksichtigen.

T96 Reifen (LI 96) nur zulässig für Fahrzeuge mit zul. Achslasten bis 1420 kg (Fzg.-Schein, Ziff. 16 bzw. Zulassungsbescheinigung Feld 8). Abschläge der Tragfähigkeit aufgrund der Bauartbedingten Höchstgeschwindigkeit (Fzg.-Schein, Ziff. 6 bzw. Zulassungsbescheinigung Feld T) sind zu berücksichtigen.

T97 Reifen (LI 97) nur zulässig für Fahrzeuge mit zul. Achslasten bis 1460 kg (Fzg.-Schein, Ziff. 16 bzw. Zulassungsbescheinigung Feld 8). Abschläge der Tragfähigkeit aufgrund der Bauartbedingten Höchstgeschwindigkeit (Fzg.-Schein, Ziff. 6 bzw. Zulassungsbescheinigung Feld T) sind zu berücksichtigen.

T98 Reifen (LI 98) nur zulässig für Fahrzeuge mit zul. Achslasten bis 1500 kg (Fzg.-Schein, Ziff. 16 bzw. Zulassungsbescheinigung Feld 8). Abschläge der Tragfähigkeit aufgrund der Bauartbedingten Höchstgeschwindigkeit (Fzg.-Schein, Ziff. 6 bzw. Zulassungsbescheinigung Feld T) sind zu berücksichtigen.

Anlage 9 zum Prüfbericht Nr. **55024416** (13. Ausfertigung)

Prüfgegenstand PKW-Sonderrad 8J x18H2 Typ Y 80837
 Hersteller Borbet GmbH

Seite 20 von 21

T99 Reifen (LI 99) nur zulässig für Fahrzeuge mit zul. Achslasten bis 1550 kg (Fzg.-Schein, Ziff. 16 bzw. Zulassungsbescheinigung Feld 8). Abschläge der Tragfähigkeit aufgrund der Bauartbedingen Höchstgeschwindigkeit (Fzg.-Schein, Ziff. 6 bzw. Zulassungsbescheinigung Feld T) sind zu berücksichtigen.

V00 Unterschiedliche Reifengrößen auf Vorder- und Hinterachse sind nicht zulässig für Fahrzeugausführungen mit Allradantrieb (z.B. AWD, 4-Matic, Syncro, 4x4, ...).

V01 Unterschiedliche Reifengrößen auf Vorder- und Hinterachse sind für Fahrzeuge mit Allradantrieb (4-Matic) bei Baureihe 212 nur ab EG-Genehmigungsstand: e1*2001/116*0501*08, bzw. bei Baureihe 212 K nur ab Genehmigungsstand: e1*2007/46*0200*07 zulässig.

V18 Bei Verwendung verschiedener Reifengrößen an Vorder- und Hinterachse sind folgende Reifenkombinationen, sofern die Reifengrößen in der Spalte "Reifen" aufgeführt sind, möglich:

	Vorderachse	Hinterachse
Nr. 1	205/40R18	225/35R18
Nr. 2	205/45R18	225/40R18
Nr. 3	215/40R18	245/35R18, 255/35R18
Nr. 4	215/45R18	235/40R18, 245/40R18
Nr. 5	215/55R18	235/50R18
Nr. 6	225/40R18	245/35R18, 255/35R18, 265/35R18, 285/30R18, 295/30R18
Nr. 7	225/45R18	245/40R18, 255/40R18, 275/35R18, 285/35R18
Nr. 8	225/50R18	245/45R18, 255/45R18
Nr. 9	235/40R18	255/35R18, 265/35R18, 275/35R18, 315/30R18
Nr. 10	235/45R18	255/40R18, 265/40R18, 275/40R18, 295/35R18
Nr. 11	235/50R18	255/45R18, 285/40R18
Nr. 12	235/60R18	255/55R18, 285/50R18
Nr. 13	245/35R18	255/35R18
Nr. 14	245/40R18	255/40R18, 265/35R18, 275/35R18, 285/35R18
Nr. 15	245/45R18	265/40R18, 275/40R18, 285/40R18
Nr. 16	245/50R18	275/45R18
Nr. 17	255/40R18	285/35R18, 295/35R18
Nr. 18	255/45R18	275/40R18, 285/40R18
Nr. 19	255/50R18	285/45R18
Nr. 20	255/55R18	285/50R18
Nr. 21	265/35R18	295/30R18, 315/30R18

Es sind nur Reifen eines Herstellers und achsweise eines Profiltyps zulässig, für die der Reifen- oder Fahrzeughersteller die Eignung für das jeweilige Fahrzeug bestätigt. Diese Bestätigung ist vom Führer des Fahrzeugs mitzuführen.

X77 Rad-/Reifenkombination nicht zulässig für Fahrzeugausführungen mit 3. Sitzreihe.

Y85 Die Rad-/Reifen-Kombination ist zulässig für 5-türige Fahrzeugausführungen der Karosserieform Schräghecklimousine (Fließheck).

Z18 Diese Rad-Reifen-Kombinationen sind zulässig bei Fahrzeugen mit 18-Zoll-Serien-Reifengrößen (u.a. Fahrzeugschein, Zulassungsbescheinigung I, COC-Papier oder Bedienungsanleitung).

Prüfort und Prüfdatum

Die Verwendungsprüfung fand am 1. Februar 2024 in Lamsheim statt.

Anlage 9 zum Prüfbericht Nr. **55024416** (13. Ausfertigung)

Prüfgegenstand
Hersteller

PKW-Sonderrad 8J x18H2 Typ Y 80837
Borbet GmbH

Seite 21 von 21

Prüfergebnis

Aufgrund der durchgeführten Prüfungen bestehen keine technischen Bedenken o.g. Sonderräder unter Beachtung der Auflagen und Hinweise zu verwenden.

Die in diesem Gutachten aufgeführten Fahrzeugtypen entsprechen auch nach der Umrüstung den heute gültigen Vorschriften der StVZO. Das Gutachten verliert seine Gültigkeit, wenn sich entsprechende Bauvorschriften der StVZO ändern oder an den Kraftfahrzeugen Änderungen eintreten, die die Begutachtungspunkte beeinflussen.

Das Gutachten umfasst Blatt 1 bis 21 und gilt für Sonderräder ab Herstellungsdatum Januar 2016.

Der Technische Dienst Typprüfstelle Fahrzeuge/Fahrzeugteile der TÜV Rheinland Kraftfahrt GmbH, Am Grauen Stein, 51105 Köln ist mit seinem Ingenieurzentrum Technologiezentrum Typprüfstelle, Lamsheim für die angewendeten Prüfverfahren vom Kraftfahrt-Bundesamt entsprechend EG-FGV für das Typgenehmigungsverfahren des KBA unter der Nummer KBA-P 00010-96 benannt.

Lamsheim, 1. Februar 2024



Wagner

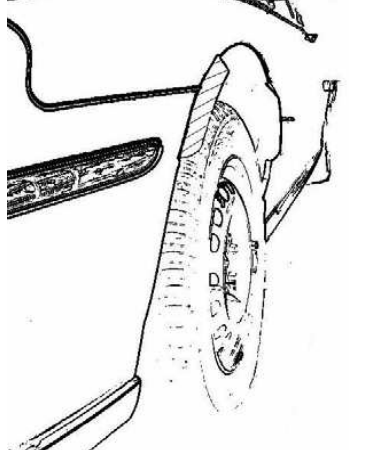
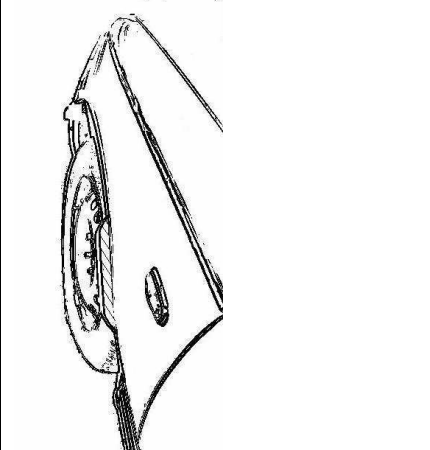

00421857.DOC

Hinweisblatt „Radabdeckung“

Die nachfolgenden Bilder stellen schematisch dar, wie und an welchen Stellen die Radabdeckung mit Hilfe von Zusatzleisten (schraffiert), die im Fachhandel (auch als Meterware) in verschiedenen Breiten erhältlich sind, gem. den Auflagen

K1a, K1b, K1c und
K2a, K2b, K2c

hergestellt werden können. Die Zusatzleisten sind dauerhaft an die äußeren Kotflügelkanten zu kleben.

Vorderachse		
		
Auflage „K1a“	Auflage „K1b“	Auflage „K1c“
Beispiel für eine Leiste im Bereich 0° bis 30° vor der Radmitte	Beispiel für eine Leiste im Bereich 0° bis 50° hinter der Radmitte	Beispiel für eine Leiste im Bereich von 30° vor bis 50° hinter der Radmitte

Hinterachse		
		
Auflage „K2b“	Auflage „K2a“	Auflage „K2c“
Beispiel für eine Leiste im Bereich 0° bis 50° hinter der Radmitte	Beispiel für eine Leiste im Bereich 0° bis 30° vor der Radmitte	Beispiel für eine Leiste im Bereich von 30° vor bis 50° hinter der Radmitte