

Gutachten zur Erteilung des Nachtrags 7 zur ABE-Nr. 53538 nach §22 StVZO
 Nr. : RA-001135-H0-021
 Anlage-Nr. : 16a
 Seite : 1 / 5
 Auftraggeber : Borbet Vertriebs GmbH
 Teiletyp : W 80937



Technische Daten, Kurzfassung
Raddaten

Radtyp:	W 80937
Art des Sonderrades:	einteiliges Leichtmetall-Rad
Handelsmarke:	BORBET
Montageposition:	Vorder-und Hinterachse
Radausführung:	Lk 114,3
Radausführungskennz.:	Lk 114,3
Radgröße:	8Jx19H2
Rad-Einpresstiefe:	48 mm
Lochkreisdurchmesser:	114,3 mm
Lochzahl:	5
Mittenlochdurchmesser:	72,50 mm
Zentrierart:	Mittenzentrierung
Zentrierring:	BOØ72,5/Ø60,1
geprüfte Radlast: *)	760 kg
Reifenabrollumfang:	2350 mm

*) Die zulässige Radlast kann je nach Reifengröße vom angegebenen Wert abweichen.

Allgemeine Anforderungen

Im Fahrzeug verbaute sicherheits- und/oder umweltrelevante Fahrzeugsysteme (z.B. Reifendruckkontrollsysteme) müssen nach Anbau der Sonderräder funktionsfähig bleiben bzw. entsprechend ersetzt werden.

Verwendungsbereich

Fahrzeughersteller oder Marke: SUZUKI

Radbefestigung				
Auflagen-Kürzel	Achse	Beschreibung der Befestigungsteile	Zubehör-Kit	Anzugs-moment
BF1	1+2	Radmutter, Kegel 60°, Gewinde M12x1,25	5331	110 Nm
BF2	1+2	Radschraube, Kegel 60°, Gewinde M12x1,5, Schaftlänge 30 mm	5259	110 Nm

§22 53538*07

Gutachten zur Erteilung des Nachtrags 7 zur ABE-Nr. 53538 nach §22 StVZO
 Nr. : RA-001135-H0-021
 Anlage-Nr. : 16a
 Seite : 2 / 5
 Auftraggeber : Borbet Vertriebs GmbH
 Teiletyp : W 80937



Typ(en):		ABE / EG-Genehmigung(en):	
FR		e4*2007/46*0142*..	
Motorleistung (kW)	Handelsbezeichnungen	zulässige Reifengrößen vorne und hinten , ggf. Auflagen	Auflagen und Hinweise
131	Suzuki Kizashi (4-türig Limousine)	225/40R19 235/40R19	A02) bis A10) BF1)

Typ(en):		ABE / EG-Genehmigung(en):	
EY		e4*2001/116*0105*..	
EY		e4*2007/46*0284*..	
EY-2		e50*2007/46*0016*..	
Motorleistung (kW)	Handelsbezeichnungen	zulässige Reifengrößen vorne und hinten , ggf. Auflagen	Auflagen und Hinweise
66 bis 99	Suzuki SX4, Aerio, Liana (5-türig, mit Serienverbreiterung)	215/35R19 225/35R19	A02) bis A10) A98a) BF2)

Typ(en):		ABE / EG-Genehmigung(en):	
EY		e4*2001/116*0105*..	
EY		e4*2007/46*0284*..	
EY-2		e50*2007/46*0016*..	
Motorleistung (kW)	Handelsbezeichnungen	zulässige Reifengrößen vorne und hinten , ggf. Auflagen	Auflagen und Hinweise
66 bis 99	Suzuki SX4, Aerio, Liana (5-türig, ohne Serienverbreiterung)	215/35R19 225/35R19	A02) bis A10) A98a) BF2)

Typ(en):		ABE / EG-Genehmigung(en):	
GY		e4*2001/116*0124*..	
GY		e4*2007/46*0291*..	
Motorleistung (kW)	Handelsbezeichnungen	zulässige Reifengrößen vorne und hinten , ggf. Auflagen	Auflagen und Hinweise
79 bis 88	Suzuki SX4, Aerio, Liana (5-türig, mit Serienverbreiterung)	215/35R19 225/35R19	A02) bis A10) A98a) BF1)

Typ(en):		ABE / EG-Genehmigung(en):	
GY		e4*2001/116*0124*..	
GY		e4*2007/46*0291*..	
Motorleistung (kW)	Handelsbezeichnungen	zulässige Reifengrößen vorne und hinten , ggf. Auflagen	Auflagen und Hinweise
79 bis 88	Suzuki SX4, Aerio, Liana (5-türig, ohne Serienverbreiterung)	215/35R19 225/35R19	A02) bis A10) A98a) BF1)

§22 53538*07

Gutachten zur Erteilung des Nachtrags 7 zur ABE-Nr. 53538 nach §22 StVZO
 Nr. : RA-001135-H0-021
 Anlage-Nr. : 16a
 Seite : 3 / 5
 Auftraggeber : Borbet Vertriebs GmbH
 Teiletyp : W 80937



Typ(en):		ABE / EG-Genehmigung(en):	
JY		e4*2007/46*0779*..	
Motorleistung (kW)	Handelsbezeichnungen	zulässige Reifengrößen vorne und hinten , ggf. Auflagen	Auflagen und Hinweise
88	Suzuki SX4 (bis EG-Genehmigungs-Nr. e4*2007/46*0779*03)	225/35R19	A02) bis A10) BF2) E45)

Typ(en):		ABE / EG-Genehmigung(en):	
JY		e4*2007/46*0779*..	
JY		e6*2018/858*00006*..	
Motorleistung (kW)	Handelsbezeichnungen	zulässige Reifengrößen vorne und hinten , ggf. Auflagen	Auflagen und Hinweise
82 bis 103	Suzuki SX4 (ab EG-Genehmigungs-Nr. e4*2007/46*0779*04)	225/40R19 235/35R19 A01) K04)	A02) bis A10) A11) BF2) E45a)

Typ(en):		ABE / EG-Genehmigung(en):	
LY		e4*2007/46*0928*..	
LY		e6*2007/46*00005*..	
Motorleistung (kW)	Handelsbezeichnungen	zulässige Reifengrößen vorne und hinten , ggf. Auflagen	Auflagen und Hinweise
75 bis 103	Suzuki Vitara	225/40R19 235/35R19	A02) bis A10) A11) BF2)

Auflagen und Hinweise

- A01) Der vorschriftsmäßige Zustand des Fahrzeugs ist durch einen amtlich anerkannten Sachverständigen oder Prüfer für den Kraftfahrzeugverkehr oder einen Kraftfahrzeugsachverständigen oder einen Angestellten nach Nummer 4 der Anlage VIIIb zur StVZO auf einem Nachweis entsprechend dem Beispielkatalog zu § 19 StVZO veröffentlichten Muster bescheinigen zu lassen.
- A02) Wird eine in diesem Gutachten aufgeführte Reifengröße verwendet, die nicht bereits in den Fahrzeugpapieren genannt ist, so sind die Angaben über die Reifengröße in den Fahrzeugpapieren durch die Zulassungsstelle berichtigen zu lassen. Diese Berichtigung ist dann nicht erforderlich, wenn die ABE des Sonderrades eine Freistellung von der Pflicht zur Berichtigung der Fahrzeugpapiere enthält.
- A03) Die mindestens erforderlichen Geschwindigkeitsbereiche und Tragfähigkeiten der zu verwendenden Reifen sind, unter Zugrundelegung der fahrzeugspezifischen Daten, aus der in Anlage 0 befindlichen Tabelle „Tragfähigkeitskennzahl und Geschwindigkeitssymbol“ zu entnehmen. Gibt es die Reifengrößen mit den ermittelten Mindestwerten **nicht**, so sind sie **nicht** zulässig.

§22 53538*07

Gutachten zur Erteilung des Nachtrags 7 zur ABE-Nr. 53538 nach §22 StVZO
Nr. : RA-001135-H0-021
Anlage-Nr. : 16a
Seite : 4 / 5
Auftraggeber : Borbet Vertriebs GmbH
Teiletyp : W 80937



- A04) Das Fahrwerk sowie die Brems- und Lenkungsaggregate müssen, sofern diese durch keine weiteren Auflagen berührt werden, dem Serienstand entsprechen. Wird gleichzeitig mit dem Anbau der Sonderräder eine Fahrwerksänderung vorgenommen, so ist diese und ihre Auswirkung auf den Anbau der Sonderräder gesondert zu beurteilen.
- A05) Es sind nur schlauchlose Reifen mit Gummi -oder Metallventilen zulässig. Bei Fahrzeugen mit Höchstgeschwindigkeit größer 210km/h sind nur Metallventile zulässig. Die Ventile müssen den Normen DIN, E.T.R.T.O. oder TRA entsprechen, sollen möglichst kurz sein und dürfen nicht über die Radkontur hinausragen.
- A06) Bei Verwendung des serienmäßigen Ersatz- bzw. Notrades sind die serienmäßigen Befestigungsteile zu verwenden.
- A07) Die Bezieher der Sonderräder sind darauf hinzuweisen, dass der vom Reifenhersteller vorgeschriebene Reifenfülldruck bzw. Mindestluftdruck zu beachten ist.
- A08) Wird das serienmäßige Ersatzrad verwendet, soll mit mäßiger Geschwindigkeit und nicht länger als erforderlich gefahren werden. Bei Fahrzeugen mit permanentem Allradantrieb ist bei Verwendung des Ersatzreifens darauf zu achten, dass nur Reifen mit gleich großem Abrollumfang zulässig sind. Es müssen die serienmäßigen Befestigungsteile verwendet werden.
- A09) Die Bezieher sind darauf hinzuweisen, dass Schneekettenbetrieb nicht geprüft wurde, es sei denn, dass die Verwendung von Schneeketten durch eine weitere Auflage im Gutachten erlaubt wird.
- A10) Die Räder dürfen nur an der Innenseite mit Klebegewichten ausgewuchtet werden. Je nach Bremsausstattung kann die Anbringung von Wuchtgewichten unterhalb des Felgentiefbetts und/oder der Felgenschulter eingeschränkt sein.
- A11) Auch zulässig an Fahrzeugen mit Hybrid Antrieb -Hybrid, Mild-Hybrid, Plug-in-Hybrid-, dass sind Fahrzeuge (FZ) die in der Zulassungsbescheinigung Teil 1 (FZ-Schein) unter P.3 " Hybr.", eingetragen haben.
- A98a) Die Verwendung von feingliedrigen Schneeketten, die nicht mehr als 12 mm aufliegen, sind auf den Rädern der Vorder- und Hinterachse zulässig (siehe auch Bedienungsanleitung des Fahrzeugherstellers).
- BF1) Es sind folgende vom Radhersteller mitzuliefernde Befestigungsteile zu verwenden:
Achse: 1+2
Radmutter, Kegel 60°, Gewinde M12x1,25
Zubehörkit: 5331
Anzugsmoment: 110 Nm
- BF2) Es sind folgende vom Radhersteller mitzuliefernde Befestigungsteile zu verwenden:
Achse: 1+2
Radschraube, Kegel 60°, Gewinde M12x1,5, Schaftlänge 30 mm
Zubehörkit: 5259
Anzugsmoment: 110 Nm
- E45) Nur zulässig an Fahrzeugausführungen bis EG-Genehmigungs-Nr. e4*2007/46*0779*03

Gutachten zur Erteilung des Nachtrags 7 zur ABE-Nr. 53538 nach §22 StVZO
Nr. : RA-001135-H0-021
Anlage-Nr. : 16a
Seite : 5 / 5
Auftraggeber : Borbet Vertriebs GmbH
Teiletyp : W 80937



E45a) Nur zulässig an Fahrzeugausführungen ab EG-Genehmigungs-Nr. e4*2007/46*0779*04

K04) Die Radabdeckung an Achse 2 ist durch Ausstellen der Heckschürze und des Kotflügels oder durch Anbau von dauerhaft befestigten Karosserieteilen im Bereich 0° bis 50° hinter der Radmitte herzustellen.
Die gesamte Breite der Rad-/Reifenkombination muss, unter Beachtung des maximalmöglichen Betriebsmaßes des Reifens (1.04 fache der Nennbreite des Reifens), in dem oben genannten Bereich abgedeckt sein.

Die Anlage 16a mit den Seiten 1-5 hat nur Gültigkeit in Verbindung mit dem Gutachten für Sonderräder Typ W 80937 des Auftraggebers Borbet Vertriebs GmbH

Geschäftsstelle Essen, 16.10.2023

Anlage 0

Teil1: Tragfähigkeitskennzahl und Geschwindigkeitssymbol

Teil2: Hinweise zu den Radabdeckungsauflagen

Seite 9 von 9

Teil2: Hinweise zu den Radabdeckungsauflagen-Nrn. K01, K02, K03 und K04

Die nachfolgenden Bilder stellen die Hilfsmittel zur Erfüllung der Radabdeckung dar, die in den Radabdeckungsauflagen beschrieben sind.

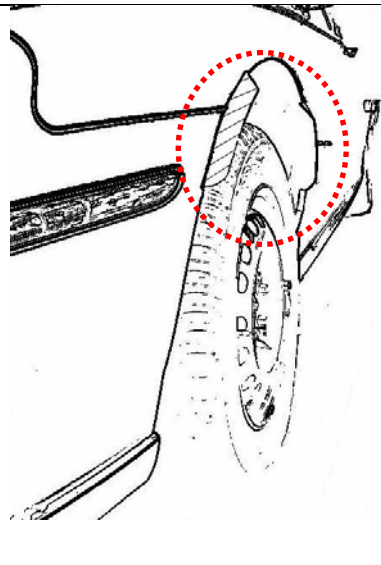
Bei diesen Hilfsmitteln handelt es sich um Gummileisten (schraffiert dargestellt) die mit einem Karosseriekleber beaufschlagt sind. Der Kleber ist auf der Gummileiste so aufgebracht, dass bei der Montage eine Verklebung der äußeren Kotflügelkante mit der Gummileiste erfolgt.

Bei vorschriftsgemäßer Durchführung der Montage ist eine dauerhafte und sichere Befestigung der Gummileisten an der Karosserie gewährleistet.

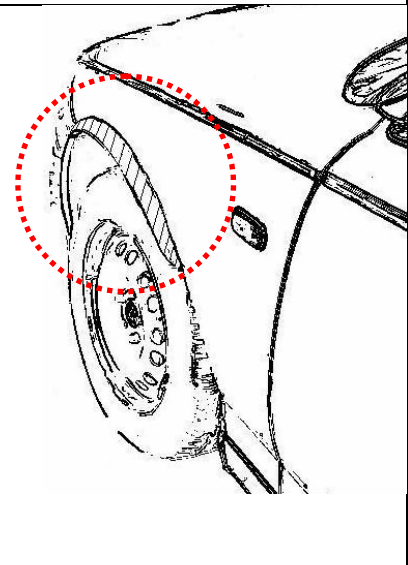
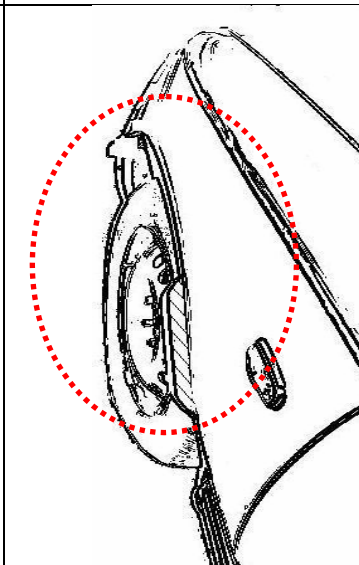
Diese Gummileisten sind im Karosseriefachhandel, als Meterware in verschiedenen Breiten, erhältlich. Unter Verwendung dieser Leisten ist die Herstellung einer Verbreiterung bis zu 10 mm zulässig.

Vorderachse:

Bereich 30-Grad vor der Radmitte

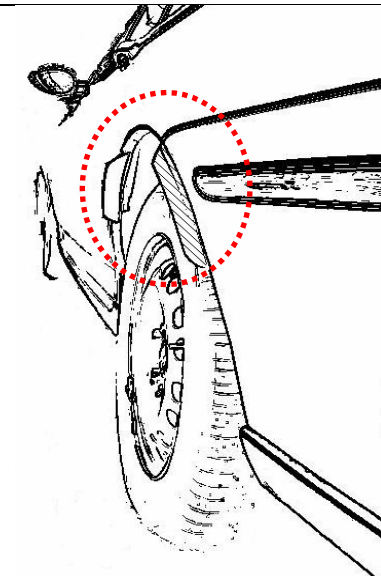


Bereich 30-Grad vor und 50-Grad hinter der Radmitte



Hinterachse:

Bereich 50-Grad hinter der Radmitte



Bereich 30-Grad vor und 50-Grad hinter der Radmitte

