



Kraftfahrt-Bundesamt

DE-24932 Flensburg

Allgemeine Betriebserlaubnis (ABE) National Type Approval

ausgestellt von:

Kraftfahrt-Bundesamt (KBA)

nach § 22 in Verbindung mit § 20 Straßenverkehrs-Zulassungs-Ordnung (StVZO)
für einen Typ des folgenden Genehmigungsobjektes

Sonderräder für Pkw 7½ J x 18 H2

issued by:

Kraftfahrt-Bundesamt (KBA)

according to § 22 and 20 Straßenverkehrs-Zulassungs-Ordnung (StVZO) for a type
of the following approval object

special wheels for passenger cars 7½ J x 18 H2

Genehmigungsnummer: **51322*06**

Approval number:

1. Genehmigungsinhaber:
Holder of the approval:
Superior Industries Leichtmetallräder Germany GmbH
DE-67098 Bad Dürkheim
2. Gegebenenfalls Name und Anschrift des Bevollmächtigten:
If applicable, name and address of representative:
Entfällt
Not applicable
3. Typbezeichnung:
Type:
SIN 758



Kraftfahrt-Bundesamt

DE-24932 Flensburg

2

Genehmigungsnummer: **51322*06**

Approval number:

4. Aufgebrachte Kennzeichnungen:
Identification markings:
Hersteller oder Herstellerzeichen
Manufacturer or registered manufacturer's trademark

Felgenreöße
Size of the wheel

Typ und die Ausführung
Type and version

Herstelldatum (Monat und Jahr)
Date of manufacture (month and year)

Genehmigungszeichen
Approval identification

Einpresstiefe
Inset/outset
5. Anbringungsstelle der Kennzeichnungen:
Position of the identification markings:
An der Innen- bzw. Außenseite des Rades
On the inside/outside of the wheel
6. Zuständiger Technischer Dienst:
Responsible Technical Service:
Technischer Dienst der TÜV Rheinland Kraftfahrt GmbH
DE-51105 Köln
7. Datum des Prüfberichts des Technischen Dienstes:
Date of test report issued by the Technical Service:
26.02.2024
8. Nummer des Prüfberichts des Technischen Dienstes:
Number of test report issued by that Technical Service:
55001817 (7. Ausfertigung)



Kraftfahrt-Bundesamt

DE-24932 Flensburg

3

Genehmigungsnummer: **51322*06**

Approval number:

9. Verwendungsbereich:
Range of application:
Das Genehmigungsobjekt „Sonderräder für Pkw“ darf nur zur Verwendung gemäß:
The use of the approval object „special wheels for passenger cars“ is restricted to the application listed:

**Anlage/n zum Prüfbericht
Annex/es of the test report**

**3
2, 4**

**6. Ausfertigung
7. Ausfertigung**

unter den angegebenen Bedingungen an den dort aufgeführten bzw. beschriebenen Kraftfahrzeugen feilgeboten werden.
The offer for sale is only allowed on the listed vehicles under the specified conditions.

10. Bemerkungen:
Remarks:
Für die in dieser ABE freigegebenen Rad/Reifenkombinationen ist die Berichtigung der Zulassungsbescheinigung Teil I gemäß § 15 Fahrzeug-Zulassungsverordnung (FZV) nicht erforderlich.
The correction of the "Zulassungsbescheinigung Teil I" according to § 15 Fahrzeug-Zulassungsverordnung (FZV) is not required for the wheel/tire combinations listed in this ABE.

Es gelten die im o.g. Gutachten nebst Anlagen festgehaltenen Angaben.
The indications given in the above mentioned test report including its annexes shall apply.

Es wurden nationale Bestimmungen über Teile oder Ausrüstungen, die das einwandfreie Funktionieren von Systemen, die für die Sicherheit des Fahrzeugs oder seine Umweltverträglichkeit von wesentlicher Bedeutung sind, angewendet (Artikel 56 Absatz 7 der VO (EU) 2018/858). Die Anforderungen von Artikel 56, Absätze 1, 2 Unterabsätze 1 bis 3, 3 und 4 der VO (EU) 2018/858 sind sinngemäß erfüllt.

National regulations have been applied to parts or equipment that ensure the proper functioning of systems that are essential for the safety of the vehicle or its environmental compatibility (Article 56 paragraph 7 of Regulation (EU) 2018/858). The requirements of Article 56, Paragraphs 1, 2, Subparagraphs 1 to 3, 3 and 4 of Regulation (EU) 2018/858 are accordingly fulfilled.

11. Änderungsabnahme gemäß § 19 (3) StVZO:
Acceptance test of the modification as per § 19 (3) StVZO:
Siehe Prüfbericht
See test report



Kraftfahrt-Bundesamt

DE-24932 Flensburg

4

Genehmigungsnummer: **51322*06**

Approval number:

12. Die Genehmigung wird **erweitert**
Approval is **extended**
13. Grund (Gründe) für die Erweiterung der Genehmigung (falls zutreffend):
Reason(s) for the extension (if applicable):
Aktualisierung des Verwendungsbereiches
Update of the range of application
14. Ort: **DE-24932 Flensburg**
Place:
15. Datum: **08.03.2024**
Date:
16. Unterschrift: **Im Auftrag**
Signature:


Dirk Hansen



Anlagen:
Enclosures:
Gemäß Inhaltsverzeichnis
According to index

Anlage 4 zum Prüfbericht Nr. **55001817** (7. Ausfertigung)

Prüfgegenstand PKW-Sonderrad 7,5Jx18H2 Typ SIN 758
 Hersteller Superior Industries Leichtmetallräder Germany GmbH

Seite 1 von 15

Auftraggeber Superior Industries Leichtmetallräder Germany GmbH
 Gustav-Kirchhoff-Straße 10
 D-67098 Bad Dürkheim
 QM-Nr.: 49 02 0142106

Prüfgegenstand PKW-Sonderrad
 Modell Singa
 Typ SIN 758
 Radgröße 7,5Jx18H2
 Zentrierart Mittenzentrierung

Ausführung	Kennzeichnung Rad/ Zentrierring	Lochzahl/ Lochkreis- (mm)/ Mittenloch-ø (mm)	Einpresstiefe (mm)	Radlast (kg)	Abrollumfang (mm)
L1	SIN 758 L1 / ohne Ring	5/114,3/67,1	49,5	735	2260

Kennzeichnungen

KBA-Nummer 51322
 Herstellerzeichen ALUTEC Germany
 Radtyp und Ausführung SIN 758
 Radgröße 7,5Jx18H2
 Einpresstiefe ET...(s.o)
 Herstelldatum Monat und Jahr

Befestigungsmittel

Nr.	Art der Befestigungsmittel	Bund	Anzugsmoment (Nm)	Schaftlänge (mm)
S01	Serienmutter M12x1,5	Kegel 60°	110	-
S02	Serienmutter M12x1,5	Kegel 60°	125	-
S03	Serienmutter M12x1,5	Kegel 60°	130	-
S04	Serienmutter M12x1,5	Kegel 60°	140	-

Prüfungen

Entsprechend den Kriterien des VdTÜV Merkblattes 751 (in der jeweils gültigen Fassung) wurden an den im Verwendungsbereich aufgeführten Fahrzeugen Anbau-, Freigängigkeits- und Handlingsprüfungen durchgeführt.

Verwendungsbereich

Hersteller Hyundai
 Kia
 Mazda

Spurverbreiterung innerhalb 2%

Anlage 4 zum Prüfbericht Nr. **55001817** (7. Ausfertigung)Prüfgegenstand
HerstellerPKW-Sonderrad 7,5Jx18H2 Typ SIN 758
Superior Industries Leichtmetallräder Germany GmbH

Seite 2 von 15

Handelsbezeichnung Fahrzeug-Typ ABE/EWG-Nr.	kW-Bereich	Reifen	Reifenbezogene Auflagen und Hinweise	Auflagen und Hinweise
Hyundai Grand Santa Fe (III) DM e11*2007/46*0633*.. - incl. Facelift 2016	145, 147	235/55R18	A31	A21 A56 A99 S02
	145, 147	235/60R18	A31	
Hyundai i20 N (III) BC3 e5*2007/46*0121*..	150	215/40R18		A12 A21 A58 A99 Flh NoE NoP S02
	150	225/35R18	A01 K1b K2b K5d K8h	
Hyundai i30 /-cw FD, FDH e11*2001/116*0313*.. e11*2001/116*0343*.. e11*2007/46*0225*..	66-105	205/45R18	V18	A12 A21 A99 Car Flh S01
	66-105	215/40R18	T85 T89	
	66-105	225/35R18	T83 T87	
	66-105	225/40R18		
Hyundai i30 /-cw GDH, GDH-HME e11*2007/46*0337*.. e11*2007/46*0338*.. e13*2007/46*1604*.. - incl. Facelift 2015	66-100	205/45R18		A12 A21 A58 A99 Car Cpe Flh V18 S01
	66-100	215/40R18	T85 T89	
	66-100	225/35R18	T83 T87	
	66-137	225/40R18		
Hyundai i30 /-cw PDE e11*2007/46*3807*.. e5*2007/46*1075*.. - incl. Facelift 2020	70-118	205/45R18	T86 T90	A12 A21 A58 A99 Car F24 Flh NoP V18 S02
	70-118	215/40R18	T89	
	70-118	225/35R18	T87	
	70-118	225/40R18		
Hyundai i30 Fastback PDE e11*2007/46*3807*.. e5*2007/46*1075*.. - incl. Facelift 2020	85-118	205/45R18		A12 A21 A58 A99 F24 NoP V18 Y85 S02
	85-118	215/40R18	T89	
	85-118	225/35R18	T87	
	85-118	225/40R18		
Hyundai i30 N PDE e11*2007/46*3807*.. e5*2007/46*1075*.. - incl. Facelift 2020	184	225/40R18		A12 A21 A58 A99 F24 Flh S02
Hyundai i30 N Fastback PDE e11*2007/46*3807*.. e5*2007/46*1075*.. - incl. Facelift 2020	184	225/40R18		A12 A21 A58 A99 F24 Y85 S02
Hyundai i30 N Perf. Fastback PDE e11*2007/46*3807*.. e5*2007/46*1075*.. - incl. Facelift 2020	202,206	225/40R18	M+S	A12 A21 A58 A99 F24 Y85 S02
Hyundai i30 N Performance PDE e11*2007/46*3807*.. e5*2007/46*1075*.. - incl. Facelift 2020	202,206	225/40R18	M+S	A12 A21 A58 A99 F24 Flh S02

Anlage 4 zum Prüfbericht Nr. **55001817** (7. Ausfertigung)Prüfgegenstand
HerstellerPKW-Sonderrad 7,5Jx18H2 Typ SIN 758
Superior Industries Leichtmetallräder Germany GmbH

Seite 3 von 15

Handelsbezeichnung Fahrzeug-Typ ABE/EWG-Nr.	kW-Bereich	Reifen	Reifenbezogene Auflagen und Hinweise	Auflagen und Hinweise
Hyundai Ioniq Elektro AE e4*2007/46* 1157*00-09 (28 kWh-Batterie)	25 (88)	205/40R18	T86	A12 A21 A58 A99 Flh S02
	25 (88)	205/45R18		
	25 (88)	215/40R18	T89	
	25 (88)	225/35R18	T87	
	25 (88)	225/40R18		
Hyundai Ioniq Elektro AE e4*2007/46* 1157*10-.. (38,3 kWh-Batterie) - ab Modell 2020	25 (100)	205/45R18	T90	A12 A21 A58 A99 Flh S02
	25 (100)	215/40R18	T89	
	25 (100)	215/45R18		
	25 (100)	225/40R18		
Hyundai Ioniq Hybrid AE e4*2007/46*1157*.. - incl. Facelift 2019	77	205/40R18	T86	A12 A21 A58 A99 Flh NoE S02
	77	205/45R18		
	77	215/40R18		
	77	225/35R18	T87	
	77	225/40R18		
Hyundai Ioniq PHEV AE e4*2007/46*1157*.. - Plug-in Hybrid - incl. Facelift 2019	77	205/40R18	T86	A12 A21 A58 A99 Flh NoE S02
	77	205/45R18		
	77	215/40R18		
	77	225/35R18	T87	
	77	225/40R18		
Hyundai IONIQ6 CE e4*2018/858*00145*.. - Elektro	37-81	225/55R18	A10	A21 A57 A99 Lim S02
	37-81	235/50R18	A32	
	37-81	245/50R18	A01 A12 K2b	
Hyundai Kona OS e4*2007/46*1259*.. - Frontantrieb - incl. Facelift 2021	85-146	215/45R18	A90	A21 A58 A99 F23 NoE NoP S02
	85-146	225/45R18	A12	
	85-146	235/45R18	A12	
Hyundai Kona SX2 e4*2018/858*00153*.. - Elektro	88	205/55R18	A39 Z16	A21 A58 A99 F23 NoE NoP V18 S02
	88, 146	215/55R18	A90	
	88, 146	225/50R18	A12	
	88, 146	245/45R18	A12	
Hyundai Kona 4WD OS e4*2007/46*1259*.. - incl. Facelift 2021	100-146	215/45R18	A90	A21 A56 A99 F24 NoE NoP S02
	100-146	225/45R18	A12	
	100-146	235/45R18	A12	
Hyundai Kona 4WD SX2 e4*2018/858*00153*.. - Elektro	146	215/55R18	A90	A21 A56 A99 F24 NoE NoP V18 S02
	146	225/50R18	A12	
	146	235/50R18	A01 A12 K2b R03	
	146	245/45R18	A12	
Hyundai Kona electric OS, OSE e4*2007/46*1259*.. e4*2007/46*1522*.. - incl. Facelift 2021	26, 28	215/45R18		A12 A21 A58 A99 F24 S02
	26, 28	225/45R18		
Hyundai Kona electric SX2E e4*2018/858*00168*.. - Elektro	38-54	215/55R18	A90	A21 A58 A99 F24 V18 S02
	38-54	225/50R18	A12	
	38-54	235/50R18	A01 A12 K2b R03	
	38-54	245/45R18	A12	

Anlage 4 zum Prüfbericht Nr. **55001817** (7. Ausfertigung)Prüfgegenstand
HerstellerPKW-Sonderrad 7,5Jx18H2 Typ SIN 758
Superior Industries Leichtmetallräder Germany GmbH

Seite 4 von 15

Handelsbezeichnung Fahrzeug-Typ ABE/EWG-Nr.	kW-Bereich	Reifen	Reifenbezogene Auflagen und Hinweise	Auflagen und Hinweise
Hyundai Kona Hybrid OS e4*2007/46*1259*.. - incl. Facelift 2021	77	215/45R18		A12 A21 A58 A99 F24 S02
	77	225/45R18		
Hyundai Kona Hybrid SX2 e4*2018/858*00153*.. - incl. Facelift 2021	77	205/55R18	A39	A21 A58 A99 F24 NoE NoP V18 S02
	77	215/55R18	A90	
	77	225/50R18	A12	
	77	235/50R18	A01 A12 K2b R03	
	77	245/45R18	A12	
Hyundai Kona N OS e4*2007/46*1259*14-.. - incl. Facelift 2021	206	225/45R18	A94	A21 A58 A99 F24 NoE NoP S02
	206	235/45R18	A12	
Hyundai Nexo FE e9*2007/46*6592*.. - incl. Facelift 2021	32 (120)	225/50R18		A12 A21 A58 A99 S02
	32 (120)	225/55R18		
Hyundai Santa Fe (III) DM e11*2007/46*0633*.. - incl. Facelift 2016	110-147	235/55R18	A31	A21 A57 A99 S02
	110-147	235/60R18	A31	
Hyundai Santa Fe (IV) TM e4*2007/46* 1318*00-02	110-147	235/55R18	A91	A21 A57 A99 S02
	110-147	235/60R18	A91	
Hyundai Santa Fe (IV) TM e4*2007/46* 1318*03-.. - ab Facelift 2020	132-148	235/55R18	A39	A21 A57 A99 MpH NoE S02
	132-148	235/60R18	A39	
	132-148	255/50R18	A12	
	132-148	255/55R18	A12	
Hyundai Tucson (III) TL e11*2007/46*2711* ..; e5*2007/46*1084*.. - incl. Facelift 2018	114-136	215/55R18	A91 R37	A21 A57 A99 S02
	114-136	225/50R18	A12	
	114-136	225/55R18	A12	
	114-136	235/50R18	A01 A12 K1a K2b	
	114-136	235/55R18	A01 A12 K1a K2b	
Hyundai Tucson (III) TLE, TLE-HME e11*2007/46*2724* ..; e13*2007/46*1612* ..; e5*2007/46*1076*.. - incl. Facelift 2018	85-136	215/55R18	A91 R37	A21 A57 A99 S02
	85-136	225/50R18	A12	
	85-136	225/55R18	A12	
	85-136	235/50R18	A01 A12 K1a K2b	
	85-136	235/55R18	A01 A12 K1a K2b	
Hyundai Tucson (IV) NX4e e5*2018/858*00001*.. - incl. Facelift 2021	85-132	215/60R18	ASo	A21 A57 A99 MpH NoE S02
	85-132	225/55R18	ASo	
	85-132	235/55R18	ASo	
	85-132	245/50R18	A01 A12 K2b	
Hyundai Veloster FS e11*2007/46* 0194*00-10	97,103,137	215/40R18	A91	A21 A58 A99 Cpe S01
	97,103,137	225/35R18	A01 A12 K4t	
	97,103,137	225/40R18	A01 A12 G01 K4t	

Anlage 4 zum Prüfbericht Nr. **55001817** (7. Ausfertigung)Prüfgegenstand
HerstellerPKW-Sonderrad 7,5Jx18H2 Typ SIN 758
Superior Industries Leichtmetallräder Germany GmbH

Seite 5 von 15

Handelsbezeichnung Fahrzeug-Typ ABE/EWG-Nr.	kW-Bereich	Reifen	Reifenbezogene Auflagen und Hinweise	Auflagen und Hinweise
Hyundai Veloster FS e11*2007/46* 0194*11.. - ab Facelift 2015	97,103,137	215/40R18	A91	A21 A58 A99 Cpe S01
	97,103,137	225/35R18	A12	
	97,103,137	225/40R18	A12	
Kia Carens RP e4*2007/46*0633*..	85-122	205/45R18	T90	A12 A21 A58 A99 S01
	85-122	215/45R18	A01 G80 T93	
	85-122	215/45R18	T93 Z18	
	85-122	225/40R18	T92	
	85-122	225/45R18	A01 G80	
	85-122	225/45R18	R09	
Kia cee'd (I) ED e4*2001/116*0121*.; e4*2007/46*0132*.. - pro_ cee'd /-SW	66-106	205/45R18	V18	A12 A21 A99 Car Cpe Flh S01
	66-106	215/40R18	T85 T89	
	66-106	225/35R18	T83 T87	
	66-106	225/40R18		
Kia cee'd /-SW (II) JD e4*2007/46*0496*..; e4*2007/46*0497*.. - incl. Facelift 2015	66-100	205/45R18		A12 A21 A58 A99 Car V18 Y85 S01
	66-100	215/40R18	T85 T89	
	66-100	225/35R18	T83 T87	
	66-150	215/40R18	M+S T85 T89	
	66-150	225/40R18		
Kia Ceed /-SW (III) CD e4*2007/46*1299*..	73-118	205/45R18	R37 T86 T90	A12 A21 A58 A99 Car KOV NoP V18 Y85 S02
	73-118	215/40R18	R37 T89	
	73-118	225/35R18	R37 T87	
	73-150	225/40R18		
Kia Ceed SW (III) PHEV CD e4*2007/46*1299*.. - Plug-in Hybrid	77	205/45R18	T90	A12 A21 A58 A99 Car KOV V18 S02
	77	215/40R18	T89	
	77	225/35R18	T87	
	77	225/40R18		
Kia e-Niro (I) DE e4*2007/46*1139*.. - Elektro	27-29	225/45R18		A12 A21 A58 A99 S02
Kia e-Soul (III) SK3 e4*2007/46*1365*.. (39-64 kWh-Batterie)	27-29	215/50R18		A12 A21 A58 A99 S02
	27-29	225/45R18		
Kia Niro (II) Hybrid SG2 e9*2018/858*11241*.. - Hybrid, Plug-in Hybrid	77	215/45R18	ASo	A21 A58 A99 MpH NoE S02
	77	225/45R18	ASo	
Kia Niro Hybrid (I) DE e4*2007/46*1139*..	77-78	205/45R18		A12 A21 A58 A99 S02
	77-78	215/45R18		
	77-78	225/40R18		
	77-78	225/45R18		
Kia Niro-EV (II) SG2 e9*2018/858*11241*.. - Elektro	50 (150)	215/45R18	ASo	A21 A58 A99 S02
	50 (150)	215/50R18	A12	
	50 (150)	225/45R18	ASo	
	50 (150)	235/45R18	A12	

Anlage 4 zum Prüfbericht Nr. **55001817** (7. Ausfertigung)Prüfgegenstand
HerstellerPKW-Sonderrad 7,5Jx18H2 Typ SIN 758
Superior Industries Leichtmetallräder Germany GmbH

Seite 6 von 15

Handelsbezeichnung Fahrzeug-Typ ABE/EWG-Nr.	kW-Bereich	Reifen	Reifenbezogene Auflagen und Hinweise	Auflagen und Hinweise
Kia Optima JF e4*2007/46*1018*.. - incl. Facelift 2018	99-133	215/50R18	A31	A21 A58 A99 Lim NoH S02
	99-133	225/45R18	A11	
	99-180	235/45R18	A91	
	99-180	245/45R18	A12	
Kia Optima Hybrid JF e4*2007/46*1018*.. - incl. Facelift 2018	113, 115	215/50R18		A12 A21 A58 A99 Lim S02
	113, 115	225/45R18		
	113, 115	235/45R18		
Kia Optima PHEV JF e4*2007/46*1018*.. - Plug-in Hybrid	113, 115	215/50R18		A12 A21 A58 A99 Car Lim S02
	113, 115	225/45R18		
	113, 115	235/45R18		
Kia Optima SW JF e4*2007/46*1018*.. - incl. Facelift 2018	99-133	215/50R18	A31	A21 A58 A99 Car NoH S02
	99-133	225/45R18	A11	
	99-180	235/45R18	A91	
	99-180	245/45R18	A12	
Kia pro_ceed (II) JD e4*2007/46*0496*.. - incl. Facelift 2015	66-100	205/45R18		A12 A21 A58 A99 V18 Y84 S01
	66-100	215/40R18	T85 T89	
	66-100	225/35R18	A01 K4h T83 T87	
	66-150	215/40R18	M+S T85 T89	
	66-150	225/40R18	A01 K4h	
Kia ProCeed (III) CD e4*2007/46*1299*	88-150	225/40R18		A12 A21 A58 A99 KOV NoP Y85 S02
Kia Sorento (II) XM FL e11*2007/46*0634*.. - incl. Facelift 2015	110-145	235/55R18	A31	A21 A99 S01
	110-145	235/60R18	A31	
Kia Sorento (III) UM e4*2007/46*0894*.. - incl. Facelift 2017	136-147	235/55R18	A63	A21 A57 A99 S02
	136-147	235/60R18	A63	
Kia Sorento (IV) MQ4 e4*2007/46*1530*.. - incl. Facelift 2018	132-148	235/55R18	A11	A21 A57 A99 NoP S02
	132-148	235/60R18	A11	
	132-148	255/50R18	A01 A12 K1a K1b	
	132-148	255/55R18	A01 A12 K1a K1b	
Kia Sorento PHEV (IV) MQ4 e4*2007/46*1530*.. - incl. Facelift 2018	132 (195)	235/55R18	A11	A21 A56 A99 S02
	132 (195)	235/60R18	A11	
	132 (195)	255/50R18	A01 A12 K1a K1b	
	132 (195)	255/55R18	A01 A12 K1a K1b	
Kia Soul (I) AM e4*2001/116*0139*.. e4*2007/46*0133*.. - incl. Facelift 2015	85-103	205/45R18		A12 A21 A58 A99 S01
	85-103	215/45R18	A01 G73	
	85-103	215/45R18	Z18	
	85-103	225/40R18		
	85-103	225/45R18	A01 G03	
	85-103	225/45R18	R09	
Kia Soul (II) PS e4*2007/46*0825*.. - mit Radhaus- Verbreiterungen	91-113	215/45R18	A13 R37	A21 A58 A99 KMV S02
	91-113	215/50R18	A01 A12 G16 R37	
	91-113	215/50R18	A12 R37 Z17 Z18	
	91-113	225/45R18	A33 R37	
	91-113	235/45R18	A01 A90 G16	
	91-150	235/45R18	A90 Z17 Z18	

Anlage 4 zum Prüfbericht Nr. **55001817** (7. Ausfertigung)Prüfgegenstand
HerstellerPKW-Sonderrad 7,5Jx18H2 Typ SIN 758
Superior Industries Leichtmetallräder Germany GmbH

Seite 7 von 15

Handelsbezeichnung Fahrzeug-Typ ABE/EWG-Nr.	kW-Bereich	Reifen	Reifenbezogene Auflagen und Hinweise	Auflagen und Hinweise
Kia Soul (II) PS e4*2007/46*0825*.. - ohne Radhaus- Verbreiterungen	91-113	215/45R18	A13 R37	A21 A58 A99 KOV S02
	91-113	215/50R18	A01 A12 G16 R37	
	91-113	215/50R18	A12 R37 Z17 Z18	
	91-113	225/45R18	A33 R37	
	91-113	235/45R18	A01 A90 G16	
	91-150	235/45R18	A90 Z17 Z18	
Kia Sportage (IV) QL e11*2007/46*3139*.. e5*2007/46*1080*.. - incl. Facelift 2018	114-136	225/50R18		A12 A21 A57 A99 S02
	114-136	225/55R18		
Kia Sportage (IV) QLE, QLE-KMD e11*2007/46*3144*.. e13*2007/46*1971*.. e5*2007/46*1081*.. - incl. Facelift 2018	85-136	215/55R18	A90 R37	A21 A57 A99 S02
	85-136	225/50R18	A12	
	85-136	225/55R18	A12	
Kia Sportage (V) NQ5e e4*2018/858*00079*..	85-132	215/60R18	ASo R37	A21 A57 A99 NoE NoP Z17 Z18 S02
	85-132	225/55R18	ASo R37	
	85-132	235/55R18	ASo	
	85-132	245/50R18	A12	
Mazda 3 (II) BL e11*2001/116* 0262*00-09 (FIN: -JMZBL...)	191	225/40R18	R09	A12 A21 A99 Flh Sth S01
	77-111	205/40R18	T82 T86	
	77-136	205/45R18	T86 T90	
	77-136	215/40R18	T85 T89	
Mazda 3 (III) BL e11*2001/116* 0262*10-.. ab Modell 2013 (FIN: -.MZBM...) - incl. Facelift 2017 (FIN: -.MZBN...)	74-121	205/45R18	A12	A21 A58 A99 Flh Lim V18 S03
	74-121	215/45R18	A90	
	74-121	225/40R18	A12	
	74-121	225/45R18	A12	
Mazda 6 (I) GG/GY; GG1/GY1 e1*98/14*0188*.. e11*2001/116*0203*.	122, 191	215/45R18	R09	A12 A21 A99 Car Flh Lim S01
	88-122	215/40R18	T85 T89	
	88-122	225/35R18	A01 K42 T87	
	88-191	225/40R18	A01 K42 T88 T89	
Mazda 6 (II) GH e1*2001/116* 0448*00-13	88-136	205/45R18	R37 T86 T90	A12 A21 A58 A99 Car Flh Lim S01
	88-136	215/45R18	T89 T93	
	88-136	225/40R18	T88 T89	
	88-136	225/45R18		
Mazda 6 (III) GJ, GH e1*2007/46*1001*.. e1*2001/116* 0448*14-.. - ab Modell 2013 - incl. Facelift 2016 u. 2018	107-143	225/50R18	A12	A21 A57 A99 Car Lim V00 V18 S03
	107-143	235/45R18	A39	
	107-143	245/45R18	A12	

Anlage 4 zum Prüfbericht Nr. 55001817 (7. Ausfertigung)
 Prüfgegenstand
 Hersteller

 PKW-Sonderrad 7,5Jx18H2 Typ SIN 758
 Superior Industries Leichtmetallräder Germany GmbH

Seite 8 von 15

Handelsbezeichnung Fahrzeug-Typ ABE/EWG-Nr.	kW-Bereich	Reifen	Reifenbezogene Auflagen und Hinweise	Auflagen und Hinweise
Mazda CX-3 DJ1 e1*2007/46*1335*..	77-115	215/45R18	A91	A21 A57 A99 Flh S03
	77-115	215/50R18	A94	
	77-115	225/45R18	A90	
	77-115	235/45R18	A12	
Mazda CX-5 KE, GH e13*2007/46*1247*..; e1*2001/116* 0448*14-..	110-141	225/60R18	A33	A21 A99 S03
	110-141	235/55R18	A12	
	110-141	235/60R18	A01 A12 G01	
	110-141	255/50R18	A12	
Mazda CX-5 KF, KFE e13*2007/46*1803*..; e13*2007/46*1832*..	110-143	225/60R18		A12 A21 A57 A99 S04
	110-143	235/55R18		
	110-143	235/60R18	A01 G01	
Mazda CX-7 ER, ERE e11*2001/116*0308*. e13*2007/46*1109*..	120-191	235/60R18	A39	A21 A57 A99 S01
Mazda MX-5 (III) NC1, NC1E e11*2001/116*0202*. e1*2001/116*0371*..	93, 118	205/35R18		A12 A21 A99 S01
	93, 118	205/40R18		
	93, 118	215/35R18	A01 K1c	
	93, 118	215/40R18	A01 G03 K1c	
	93, 118	225/35R18	A01 K1c K2b K42	
Mazda RX-8 SE e11*2001/116*0199*.	141,151	225/45R18	A10	A21 A99 S01
	141-170	225/45R18	A10 M+S	

Allgemeine Hinweise

Im Fahrzeug vorgeschriebene Fahrzeugsysteme, z. B. Reifendruckkontrollsysteme, müssen nach Anbau der Räder funktionsfähig bleiben.

Wird eine in diesem Gutachten aufgeführte Reifengröße verwendet, die nicht bereits in den Fahrzeugpapieren (u. a. Fahrzeugschein, Zulassungsbescheinigung I oder COC-Papier) genannt ist, so sind die Angaben über die Reifengröße in den Fahrzeugpapieren (Fahrzeugschein bzw. -brief, Zulassungsbescheinigung I) durch die Zulassungsstelle berichtigen zu lassen. Diese Berichtigung ist dann nicht erforderlich, wenn die ABE des Sonderrades eine Freistellung von der Pflicht zur Berichtigung der Fahrzeugpapiere enthält.

Die mindestens erforderlichen Geschwindigkeitsbereiche (mit Ausnahme der M+S-Profile) und Tragfähigkeiten der zu verwendenden Reifen sind den Fahrzeugpapieren (Fahrzeugbrief und -schein, Zulassungsbescheinigung I) zu entnehmen. Abschläge der Tragfähigkeit aufgrund der Fahrzeughöchstgeschwindigkeit sind zu berücksichtigen.

Anlage 4 zum Prüfbericht Nr. **55001817** (7. Ausfertigung)
 Prüfgegenstand
 Hersteller

 PKW-Sonderrad 7,5Jx18H2 Typ SIN 758
 Superior Industries Leichtmetallräder Germany GmbH

Seite 9 von 15

Fahrzeughöchst- geschwindigkeit	Tragfähigkeit (%)		
	Geschwindigkeitssymbol (GSY)		
	V	W	Y
210 km/h	100%	100%	100%
220 km/h	97%	100%	100%
230 km/h	94%	100%	100%
240 km/h	91%	100%	100%
250 km/h	-	95%	100%
260 km/h	-	90%	100%
270 km/h	-	85%	100%
280 km/h	-	-	95%
290 km/h	-	-	90%
300 km/h	-	-	85%

Ferner sind nur Reifen einer Bauart und achsweise eines Reifentyps zulässig. Bei Verwendung unterschiedlicher Reifentypen auf Vorder- und Hinterachse sind die Hinweise des Fahrzeug- und / oder Reifenherstellers zu beachten.

Das Fahrwerk und die Bremsaggregate müssen, mit Ausnahme der in der entsprechenden Auflage aufgeführten Umrüstmaßnahmen, dem Serienstand entsprechen. Die Zulässigkeit weiterer Veränderungen ist gesondert zu beurteilen.

Wird das serienmäßige Ersatzrad verwendet, soll mit mäßiger Geschwindigkeit und nicht länger als erforderlich gefahren werden. Es müssen die serienmäßigen Befestigungsteile verwendet werden. Bei Fahrzeugen mit Allradantrieb darf nur ein Ersatzrad mit gleicher Reifengröße bzw. gleichem Abrollumfang verwendet werden.

Die Bezieher der Räder sind darauf hinzuweisen, dass der vom Reifenhersteller vorgeschriebene Reifenfülldruck zu beachten ist.

Spezielle Auflagen und Hinweise

A01 Nach Durchführung der Technischen Änderung ist das Fahrzeug unter Vorlage der vorliegenden ABE unverzüglich einem amtlich anerkannten Sachverständigen oder Prüfer für den Kraftfahrzeugverkehr oder einem Prüfer einer Überwachungsorganisation nach Nummer 4 der Anlage VIIIb zur StVZO zur Durchführung und Bestätigung der in der ABE vorgeschriebenen Änderungsabnahme vorzuführen.

A10 Es dürfen nur feingliedrige bzw. die lt. Betriebsanleitung/Handbuch vorgeschriebenen Schneeketten an der Hinterachse verwendet werden.

A11 Es dürfen nur feingliedrige bzw. die lt. Betriebsanleitung/Handbuch vorgeschriebenen Schneeketten an den laut Betriebsanleitung/Handbuch dafür vorgesehenen Achsen verwendet werden.

A12 Die Verwendung von Schneeketten ist nicht zulässig.

A13 Es dürfen nur feingliedrige Schneeketten, die nicht mehr als 15 mm einschließlich Kettenschloss auftragen, an der Vorderachse verwendet werden.

Anlage 4 zum Prüfbericht Nr. **55001817** (7. Ausfertigung)Prüfgegenstand
HerstellerPKW-Sonderrad 7,5Jx18H2 Typ SIN 758
Superior Industries Leichtmetallräder Germany GmbH

Seite 10 von 15

A21 Es sind nur schlauchlose Reifen zulässig. Werden keine Ventile mit TPMS-Sensoren verwendet, sind Metallschraubventile mit Befestigung von außen zulässig. Bei Verwendung bis zu einer Höchstgeschwindigkeit von 210 km/h (bauartbedingte Höchstgeschwindigkeit, Fzg.-Schein, Ziff. 6 bzw. Zulassungsbescheinigung Feld T oder bei Verwendung von Winterreifen mit Geschwindigkeitssymbol Q, R, S, T oder H) sind auch Gummiventile zulässig. Werden Ventile mit TPMS-Sensoren verwendet, so sind die Hinweise und Vorgaben der Hersteller zu beachten. Die Ventile und Sensoren müssen für den vorgeschriebenen Luftdruck und die Höchstgeschwindigkeit geeignet sein. Die Ventile müssen den Normen E.T.R.T.O., DIN oder Tire and Rim entsprechen und dürfen nicht über den Felgenrand hinausragen.

A31 Es dürfen nur feingliedrige Schneeketten, die nicht mehr als 12 mm einschließlich Kettenschloss auftragen, an den laut Betriebsanleitung dafür vorgesehenen Achsen verwendet werden.

A32 Es dürfen nur feingliedrige Schneeketten, die nicht mehr als 12 mm einschließlich Kettenschloss auftragen, an der Hinterachse verwendet werden.

A33 Es dürfen nur feingliedrige Schneeketten, die nicht mehr als 12 mm einschließlich Kettenschloss auftragen, an der Vorderachse verwendet werden.

A39 Es dürfen nur feingliedrige Schneeketten, die nicht mehr als 11 mm einschließlich Kettenschloss auftragen, an der Vorderachse verwendet werden.

A56 Die Rad-/Reifen-Kombination ist nur zulässig an Fahrzeugausführungen mit Allradantrieb (z.B. 4WD, Quattro, Syncro, 4-Matic, 4x4, o.ä.)

A57 Diese Rad-/Reifen-Kombination(en) ist (sind) zulässig an Fahrzeugausführungen mit Front bzw. Heck-Antrieb und Allradantrieb (z.B. 2WD, 4WD, Quattro, Syncro, 4-Matic, 4x4, o.ä.)

A58 Rad-Reifen-Kombination(en) nicht zulässig an Fahrzeugen mit Allradantrieb.

A63 Die Verwendung von Schneeketten ist nur zulässig, wenn der Fahrzeughersteller diese für die Fahrzeugausführung/Reifengröße freigegeben hat. Die Hinweise des Fahrzeugherstellers sind zu beachten (siehe Betriebsanleitung/Handbuch).

A90 Es dürfen nur feingliedrige Schneeketten, die nicht mehr als 9 mm einschließlich Kettenschloss auftragen, an den laut Betriebsanleitung dafür vorgesehenen Achsen verwendet werden.

A91 Es dürfen nur feingliedrige Schneeketten, die nicht mehr als 10 mm einschließlich Kettenschloss auftragen, an den laut Betriebsanleitung dafür vorgesehenen Achsen verwendet werden.

A94 Es dürfen nur feingliedrige Schneeketten, die nicht mehr als 7 mm einschließlich Kettenschloss auftragen, an den laut Betriebsanleitung dafür vorgesehenen Achsen verwendet werden.

A99 Zum Auswuchten der Räder dürfen an der Felgenaußenseite nur Klebegewichte im Felgenbett angebracht werden. Bei der Auswahl und Anbringung der Klebegewichte ist auf einen Mindestabstand von 2 mm zum Bremssattel zu achten.

ASo Es sind nur spezielle Gewebesneeketten bzw. Textilsneeketten an den laut Betriebsanleitung dafür vorgesehenen Achsen zulässig. Die Hinweise des Fahrzeug- und Kettenherstellers sind zu beachten (s. Betriebsanleitung).

Anlage 4 zum Prüfbericht Nr. **55001817** (7. Ausfertigung)Prüfgegenstand
HerstellerPKW-Sonderrad 7,5Jx18H2 Typ SIN 758
Superior Industries Leichtmetallräder Germany GmbH

Seite 11 von 15

Car Die Rad-/Reifen-Kombination ist zulässig für Fahrzeugausführungen der Karosserieform Kombilimousine (Avant, Break, Caravan, Grandtour, Kombi, Sportswagon, T-Modell, Touring, Tourer, Turnier, Variant, ...).

Cpe Die Rad-/Reifen-Kombination ist zulässig für Fahrzeugausführungen der Karosserieform Coupé.

F23 Rad/Reifen-Kombination nur für Fahrzeugausführungen mit Verbundlenkerhinterachse.

F24 Rad/Reifen-Kombination nur für Fahrzeugausführungen mit Viel- bzw. Mehrlenkerhinterachse (Einzelradaufhängung).

F1h Die Rad-/Reifen-Kombination ist zulässig für Fahrzeugausführungen der Karosserieform Schräghecklimousine (Fließheck, 3-türig und 5-türig).

G01 Es ist der Nachweis zu erbringen, dass die Anzeige des Geschwindigkeitsmessers und Wegstreckenzählers innerhalb der Toleranzen (75/443/EWG, ECE-R39, § 57 StVZO) liegt. Wird die Anzeige angeglichen, sind die in den Fahrzeugpapieren (u. a. Fahrzeugschein, Zulassungsbescheinigung I oder COC-Papier) eingetragenen Reifengrößen zu überprüfen.

G03 Weicht der Abrollumfang dieser Reifengröße von den Abrollumfängen der serienmäßigen Reifengrößen (u. a. Fahrzeugschein, Zulassungsbescheinigung I, COC-Papier oder Bedienungsanleitung) ab, ist der Nachweis zu erbringen, dass die Anzeige des Geschwindigkeitsmessers und Wegstreckenzählers innerhalb der Toleranzen (75/443/EWG, ECE-R39, § 57 StVZO) liegt. Wird die Anzeige angeglichen, sind die in den Fahrzeugpapieren (u. a. Fahrzeugschein, Zulassungsbescheinigung I oder COC-Papier) eingetragenen Reifengrößen zu überprüfen.

G16 Bei Fahrzeugen mit ausschließlich 16 Zoll Serien-Bereifung (u. a. Fahrzeugschein, Zulassungsbescheinigung I, COC-Papier oder Bedienungsanleitung), ist der Nachweis zu erbringen, dass die Anzeige des Geschwindigkeitsmessers und Wegstreckenzählers innerhalb der Toleranzen (75/443/EWG, ECE-R39, § 57 StVZO) liegt. Wird die Anzeige angeglichen, sind die in den Fahrzeugpapieren (u. a. Fahrzeugschein, Zulassungsbescheinigung I oder COC-Papier) eingetragenen Reifengrößen zu überprüfen.

G73 Ist 18 Zoll keine Serien-Bereifung (u. a. Fahrzeugschein, Zulassungsbescheinigung I, COC-Papier oder Bedienungsanleitung), so ist der Nachweis zu erbringen, dass die Anzeige des Geschwindigkeitsmessers und Wegstreckenzählers innerhalb der Toleranzen (75/443/EWG, ECE-R39, § 57 StVZO) liegt. Wird die Anzeige angeglichen, sind die in den Fahrzeugpapieren (u. a. Fahrzeugschein, Zulassungsbescheinigung I oder COC-Papier) eingetragenen Reifengrößen zu überprüfen.

G80 Ist die Reifengröße 225/45R18 keine der serienmäßigen Reifengrößen (u. a. Fahrzeugschein, Zulassungsbescheinigung I, COC-Papier oder Bedienungsanleitung), so ist der Nachweis zu erbringen, dass die Anzeige des Geschwindigkeitsmessers und Wegstreckenzählers innerhalb der Toleranzen (75/443/EWG, ECE-R39, § 57 StVZO) liegt. Wird die Anzeige angeglichen, sind die in den Fahrzeugpapieren (u. a. Fahrzeugschein, Zulassungsbescheinigung I oder COC-Papier) eingetragenen Reifengrößen zu überprüfen.

K1a Die Radabdeckung an Achse 1 ist durch Ausstellen der Frontschürze und des Kotflügels oder durch Anbau von dauerhaft befestigten Karosserieteilen im Bereich 0° bis 30° vor Radmitte herzustellen. Die gesamte Breite der Rad-/Reifenkombination muss, unter Beachtung des maximal möglichen Betriebsmaßes des Reifens (1,04-fache der Nennbreite des Reifens), in dem oben genannten Bereich abgedeckt sein.

Anlage 4 zum Prüfbericht Nr. **55001817** (7. Ausfertigung)Prüfgegenstand
HerstellerPKW-Sonderrad 7,5Jx18H2 Typ SIN 758
Superior Industries Leichtmetallräder Germany GmbH

Seite 12 von 15

K1b Die Radabdeckung an Achse 1 ist durch Ausstellen des Kotflügels oder durch Anbau von dauerhaft befestigten Karosserieteilen im Bereich 0° bis 50° hinter Radmitte herzustellen. Die gesamte Breite der Rad-/Reifenkombination muss, unter Beachtung des maximal möglichen Betriebsmaßes des Reifens (1,04-fache der Nennbreite des Reifens), in dem oben genannten Bereich abgedeckt sein.

K1c Die Radabdeckung an Achse 1 ist durch Ausstellen der Frontschürze und des Kotflügels oder durch Anbau von dauerhaft befestigten Karosserieteilen im Bereich 30° vor bis 50° hinter Radmitte herzustellen. Die gesamte Breite der Rad-/Reifenkombination muss, unter Beachtung des maximal möglichen Betriebsmaßes des Reifens (1,04-fache der Nennbreite des Reifens), in dem oben genannten Bereich abgedeckt sein.

K2b Die Radabdeckung an Achse 2 ist durch Ausstellen der Heckschürze und des Kotflügels oder durch Anbau von dauerhaft befestigten Karosserieteilen im Bereich 0° bis 50° hinter Radmitte herzustellen. Die gesamte Breite der Rad-/Reifenkombination muss, unter Beachtung des maximal möglichen Betriebsmaßes des Reifens (1,04-fache der Nennbreite des Reifens), in dem oben genannten Bereich abgedeckt sein.

K42 An Achse 2 ist durch Nacharbeiten der Radhausausschnittkanten eine ausreichende Freigängigkeit der Rad-Reifenkombination herzustellen.

K4h An Achse 2 ist die Radhausinnenverkleidung am Übergang von der Radhausausschnittkante zur Heckschürze auszuschneiden bzw. um 5 mm zu kürzen.

K4t An Achse 2 ist die Radhausinnenverkleidung im Bereich des Tankeinfüllrohres auszuschneiden.

K5d An Achse 1 sind die Radhausausschnittkanten im Bereich 200 mm vor bis 200 mm hinter Radmitte vollständig umzulegen.

K8h An Achse 2 sind die Radhausausschnittkanten im Bereich 300 mm vor bis 200 mm hinter Radmitte um 5 mm aufzuweiten.

KMV Betrifft nur Fahrzeugvarianten mit serienmäßigen Kunststoffverbreiterungen bzw. mit zusätzlichen Kotflügelverbreiterungen (Radlaufleisten).

KOV Betrifft nur Fahrzeugvarianten ohne serienmäßige Kunststoffverbreiterungen bzw. ohne zusätzliche Kotflügelverbreiterungen (Radlaufleisten).

Lim Die Rad-/Reifen-Kombination ist zulässig für Fahrzeugausführungen der Karosserieform Limousine.

M+S Diese Reifengröße ist nur zulässig als M+S-Bereifung.

MpH Auch zulässig für Fahrzeugausführungen mit Hybridantrieb (Hybridelektrofahrzeug; HEV), incl. Plug-in Hybrid Fahrzeuge bzw. extern aufladbare Hybrid-Elektro-Fahrzeuge (PHEV bzw. OVC-HEV).

NoE Nicht für "reines" Elektrofahrzeug (Battery Electric Vehicle "BEV").

NoH Nicht für Hybrid-Fahrzeuge bzw. Fahrzeugausführungen mit Hybridantrieb (Hybridelektrofahrzeug).

NoP Nicht für Plug-in Hybrid-Fahrzeuge bzw. extern aufladbare Hybrid-Elektro-Fahrzeuge (PHEV bzw. OVC-HEV).

Anlage 4 zum Prüfbericht Nr. **55001817** (7. Ausfertigung)Prüfgegenstand
HerstellerPKW-Sonderrad 7,5Jx18H2 Typ SIN 758
Superior Industries Leichtmetallräder Germany GmbH

Seite 13 von 15

R03 Diese Reifengröße ist nur an Achse 2 zulässig.

R09 Diese Reifengröße ist nur zulässig, wenn sie bereits als Serienbereifung freigegeben ist (Fahrzeugschein, Zulassungsbescheinigung I oder COC-Papier).

R37 Diese Reifengröße ist nicht geprüft für Fahrzeuge, die serienmäßig ausschließlich mit größeren und/oder breiteren Reifengrößen (u. a. Fahrzeugschein, Zulassungsbescheinigung I, COC-Papier oder Bedienungsanleitung) ausgerüstet sind.

S01 Zur Befestigung der Räder dürfen nur die serienmäßigen Befestigungsmittel Nr. S01 (siehe Seite 1) verwendet werden.

S02 Zur Befestigung der Räder dürfen nur die serienmäßigen Befestigungsmittel Nr. S02 (siehe Seite 1) verwendet werden.

S03 Zur Befestigung der Räder dürfen nur die serienmäßigen Befestigungsmittel Nr. S03 (siehe Seite 1) verwendet werden.

S04 Zur Befestigung der Räder dürfen nur die serienmäßigen Befestigungsmittel Nr. S04 (siehe Seite 1) verwendet werden.

Sth Die Rad-/Reifen-Kombination ist zulässig für Fahrzeugausführungen der Karosserieform Stufenheck.

T82 Reifen (LI 82) nur zulässig für Fahrzeuge mit zul. Achslasten bis 950 kg (Fzg.-Schein, Ziff. 16 bzw. Zulassungsbescheinigung Feld 8). Abschläge der Tragfähigkeit aufgrund der Bauartbedingten Höchstgeschwindigkeit (Fzg.-Schein, Ziff. 6 bzw. Zulassungsbescheinigung Feld T) sind zu berücksichtigen.

T83 Reifen (LI 83) nur zulässig für Fahrzeuge mit zul. Achslasten bis 974 kg (Fzg.-Schein, Ziff. 16 bzw. Zulassungsbescheinigung Feld 8). Abschläge der Tragfähigkeit aufgrund der Bauartbedingten Höchstgeschwindigkeit (Fzg.-Schein, Ziff. 6 bzw. Zulassungsbescheinigung Feld T) sind zu berücksichtigen.

T85 Reifen (LI 85) nur zulässig für Fahrzeuge mit zul. Achslasten bis 1030 kg (Fzg.-Schein, Ziff. 16 bzw. Zulassungsbescheinigung Feld 8). Abschläge der Tragfähigkeit aufgrund der Bauartbedingten Höchstgeschwindigkeit (Fzg.-Schein, Ziff. 6 bzw. Zulassungsbescheinigung Feld T) sind zu berücksichtigen.

T86 Reifen (LI 86) nur zulässig für Fahrzeuge mit zul. Achslasten bis 1060 kg (Fzg.-Schein, Ziff. 16 bzw. Zulassungsbescheinigung Feld 8). Abschläge der Tragfähigkeit aufgrund der Bauartbedingten Höchstgeschwindigkeit (Fzg.-Schein, Ziff. 6 bzw. Zulassungsbescheinigung Feld T) sind zu berücksichtigen.

T87 Reifen (LI 87) nur zulässig für Fahrzeuge mit zul. Achslasten bis 1090 kg (Fzg.-Schein, Ziff. 16 bzw. Zulassungsbescheinigung Feld 8). Abschläge der Tragfähigkeit aufgrund der Bauartbedingten Höchstgeschwindigkeit (Fzg.-Schein, Ziff. 6 bzw. Zulassungsbescheinigung Feld T) sind zu berücksichtigen.

T88 Reifen (LI 88) nur zulässig für Fahrzeuge mit zul. Achslasten bis 1120 kg (Fzg.-Schein, Ziff. 16 bzw. Zulassungsbescheinigung Feld 8). Abschläge der Tragfähigkeit aufgrund der Bauartbedingten Höchstgeschwindigkeit (Fzg.-Schein, Ziff. 6 bzw. Zulassungsbescheinigung Feld T) sind zu berücksichtigen.

Anlage 4 zum Prüfbericht Nr. **55001817** (7. Ausfertigung)
 Prüfgegenstand
 Hersteller

 PKW-Sonderrad 7,5Jx18H2 Typ SIN 758
 Superior Industries Leichtmetallräder Germany GmbH

Seite 14 von 15

T89 Reifen (LI 89) nur zulässig für Fahrzeuge mit zul. Achslasten bis 1160 kg (Fzg.-Schein, Ziff. 16 bzw. Zulassungsbescheinigung Feld 8). Abschläge der Tragfähigkeit aufgrund der Bauartbedingten Höchstgeschwindigkeit (Fzg.-Schein, Ziff. 6 bzw. Zulassungsbescheinigung Feld T) sind zu berücksichtigen.

T90 Reifen (LI 90) nur zulässig für Fahrzeuge mit zul. Achslasten bis 1200 kg (Fzg.-Schein, Ziff. 16 bzw. Zulassungsbescheinigung Feld 8). Abschläge der Tragfähigkeit aufgrund der Bauartbedingten Höchstgeschwindigkeit (Fzg.-Schein, Ziff. 6 bzw. Zulassungsbescheinigung Feld T) sind zu berücksichtigen.

T92 Reifen (LI 92) nur zulässig für Fahrzeuge mit zul. Achslasten bis 1260 kg (Fzg.-Schein, Ziff. 16 bzw. Zulassungsbescheinigung Feld 8). Abschläge der Tragfähigkeit aufgrund der Bauartbedingten Höchstgeschwindigkeit (Fzg.-Schein, Ziff. 6 bzw. Zulassungsbescheinigung Feld T) sind zu berücksichtigen.

T93 Reifen (LI 93) nur zulässig für Fahrzeuge mit zul. Achslasten bis 1300 kg (Fzg.-Schein, Ziff. 16 bzw. Zulassungsbescheinigung Feld 8). Abschläge der Tragfähigkeit aufgrund der Bauartbedingten Höchstgeschwindigkeit (Fzg.-Schein, Ziff. 6 bzw. Zulassungsbescheinigung Feld T) sind zu berücksichtigen.

V00 Unterschiedliche Reifengrößen auf Vorder- und Hinterachse sind nicht zulässig für Fahrzeugausführungen mit Allradantrieb (z.B. AWD, 4-Matic, Syncro, 4x4, ...).

V18 Bei Verwendung verschiedener Reifengrößen an Vorder- und Hinterachse sind folgende Reifenkombinationen, sofern die Reifengrößen in der Spalte "Reifen" aufgeführt sind, möglich:

	Vorderachse	Hinterachse
Nr. 1	205/40R18	225/35R18
Nr. 2	205/45R18	225/40R18
Nr. 3	215/40R18	245/35R18, 255/35R18
Nr. 4	215/45R18	235/40R18, 245/40R18
Nr. 5	215/55R18	235/50R18
Nr. 6	225/40R18	245/35R18, 255/35R18, 265/35R18, 285/30R18, 295/30R18
Nr. 7	225/45R18	245/40R18, 255/40R18, 275/35R18, 285/35R18
Nr. 8	225/50R18	245/45R18, 255/45R18
Nr. 9	235/40R18	255/35R18, 265/35R18, 275/35R18, 315/30R18
Nr. 10	235/45R18	255/40R18, 265/40R18, 275/40R18, 295/35R18
Nr. 11	235/50R18	255/45R18, 285/40R18
Nr. 12	235/60R18	255/55R18, 285/50R18
Nr. 13	245/35R18	255/35R18
Nr. 14	245/40R18	255/40R18, 265/35R18, 275/35R18, 285/35R18
Nr. 15	245/45R18	265/40R18, 275/40R18, 285/40R18
Nr. 16	245/50R18	275/45R18
Nr. 17	255/40R18	285/35R18, 295/35R18
Nr. 18	255/45R18	275/40R18, 285/40R18
Nr. 19	255/50R18	285/45R18
Nr. 20	255/55R18	285/50R18
Nr. 21	265/35R18	295/30R18, 315/30R18

Es sind nur Reifen eines Herstellers und achsweise eines Profiltyps zulässig, für die der Reifen- oder Fahrzeughersteller die Eignung für das jeweilige Fahrzeug bestätigt. Diese Bestätigung ist vom Führer des Fahrzeugs mitzuführen.

Anlage 4 zum Prüfbericht Nr. **55001817** (7. Ausfertigung)

Prüfgegenstand
Hersteller

PKW-Sonderrad 7,5Jx18H2 Typ SIN 758
Superior Industries Leichtmetallräder Germany GmbH

Seite 15 von 15

Y84 Die Rad-/Reifen-Kombination ist zulässig für 3-türige Fahrzeugausführungen der Karosserieform Fließheck.

Y85 Die Rad-/Reifen-Kombination ist zulässig für 5-türige Fahrzeugausführungen der Karosserieform Schräghecklimousine (Fließheck).

Z16 Diese Rad-Reifen-Kombinationen sind zulässig bei Fahrzeugen mit 16-Zoll-Serien-Reifengrößen (u.a. Fahrzeugschein, Zulassungsbescheinigung I, COC-Papier oder Bedienungsanleitung).

Z17 Diese Rad-Reifen-Kombinationen sind zulässig bei Fahrzeugen mit 17-Zoll-Serien-Reifengrößen (u.a. Fahrzeugschein, Zulassungsbescheinigung I, COC-Papier oder Bedienungsanleitung).

Z18 Diese Rad-Reifen-Kombinationen sind zulässig bei Fahrzeugen mit 18-Zoll-Serien-Reifengrößen (u.a. Fahrzeugschein, Zulassungsbescheinigung I, COC-Papier oder Bedienungsanleitung).

Prüftort und Prüfdatum

Die Verwendungsprüfung fand am 26. Februar 2024 in Lamsheim statt.

Prüfergebnis



Aufgrund der durchgeführten Prüfungen bestehen keine technischen Bedenken o.g. Sonderräder unter Beachtung der Auflagen und Hinweise zu verwenden.

Die in diesem Gutachten aufgeführten Fahrzeugtypen entsprechen auch nach der Umrüstung den heute gültigen Vorschriften der StVZO. Das Gutachten verliert seine Gültigkeit, wenn sich entsprechende Bauvorschriften der StVZO ändern oder an den Kraftfahrzeugen Änderungen eintreten, die die Begutachtungspunkte beeinflussen.

Das Gutachten umfasst Blatt 1 bis 15 und gilt für Sonderräder ab Herstellungsdatum Dezember 2016.

Der Technische Dienst Typprüfstelle Fahrzeuge/Fahrzeugteile der TÜV Rheinland Kraftfahrt GmbH, Am Grauen Stein, 51105 Köln ist mit seinem Ingenieurzentrum Technologiezentrum Typprüfstelle, Lamsheim für die angewendeten Prüfverfahren vom Kraftfahrt-Bundesamt entsprechend EG-FGV für das Typprüfverfahren des KBA unter der Nummer KBA-P 00010-96 benannt.

Lamsheim, 26. Februar 2024

Blauth

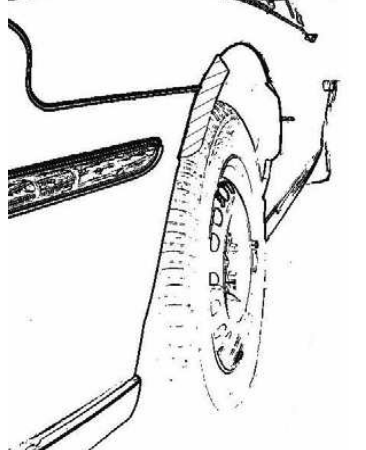
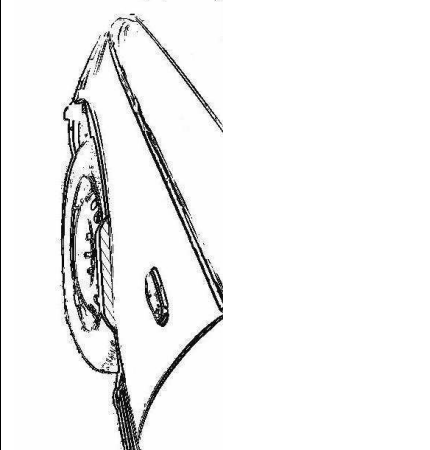

00423095.DOC

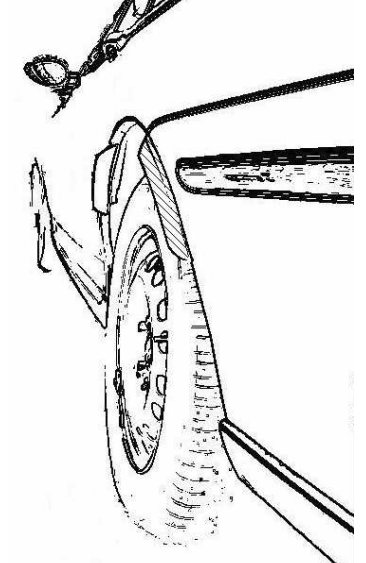
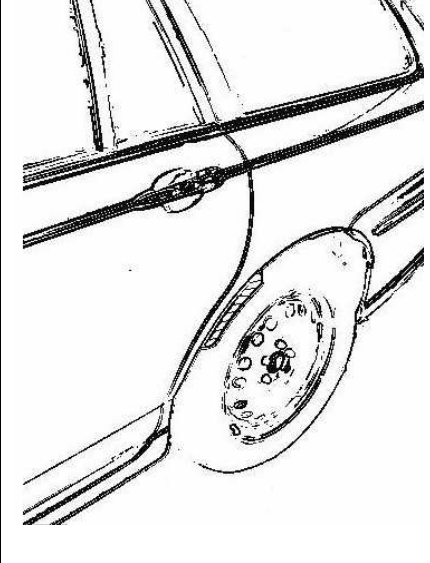

Hinweisblatt „Radabdeckung“

Die nachfolgenden Bilder stellen schematisch dar, wie und an welchen Stellen die Radabdeckung mit Hilfe von Zusatzleisten (schraffiert), die im Fachhandel (auch als Meterware) in verschiedenen Breiten erhältlich sind, gem. den Auflagen

K1a, K1b, K1c und
K2a, K2b, K2c

hergestellt werden können. Die Zusatzleisten sind dauerhaft an die äußeren Kotflügelkanten zu kleben.

Vorderachse		
		
Auflage „K1a“	Auflage „K1b“	Auflage „K1c“
Beispiel für eine Leiste im Bereich 0° bis 30° vor der Radmitte	Beispiel für eine Leiste im Bereich 0° bis 50° hinter der Radmitte	Beispiel für eine Leiste im Bereich von 30° vor bis 50° hinter der Radmitte

Hinterachse		
		
Auflage „K2b“	Auflage „K2a“	Auflage „K2c“
Beispiel für eine Leiste im Bereich 0° bis 50° hinter der Radmitte	Beispiel für eine Leiste im Bereich 0° bis 30° vor der Radmitte	Beispiel für eine Leiste im Bereich von 30° vor bis 50° hinter der Radmitte

Wichtige Pflegehinweise

Damit Sie lange Freude an Ihren ALUTEC Leichtmetallfelgen haben, beachten Sie bitte die folgenden Pflegehinweise. Einflüsse wie Bremsstaub, Schmutz, Feuchtigkeit, Salz und Steine lassen sich nicht vermeiden, aber ihre Auswirkung auf die Felgen lässt sich durch sorgfältige Pflege beseitigen oder minimieren.

Reinigungsintervalle

Bleiben Verschmutzungen längere Zeit auf der Felge haften, kann dies zu Dauerschäden führen. Deshalb empfehlen wir Reinigungsintervalle von höchstens zwei Wochen. Dabei sollten die Räder außen und innen gründlich von allen Verschmutzungen befreit werden. In der Winterzeit sollten die Felgen einmal pro Woche gereinigt werden. Kleine Lackschäden sind unbedingt sofort mit Klarlack auszubessern, um eine unterwandernde Korrosion zu vermeiden.

Reinigungsmittel

Warmes Wasser mit Spülmittel oder Auto-Shampoo sind die Mittel der Wahl. Sollten Sie sich für Felgenreiniger entscheiden, beachten Sie unbedingt die Herstellerangaben und die vorgegebene Einwirkzeit. Verzichten Sie auf säure-, laugen- oder alkoholhaltige Reinigungsmittel, da diese den Lack und eventuell auch das Bremssystem in Mitleidenschaft ziehen können.

Reinigungstipps

- ▶ Um ein Eintrocknen des Reinigers zu vermeiden, sollten die Felgen bei der Reinigung kalt sein
- ▶ Verwenden Sie nur saubere und weiche Schwämme oder Bürsten
- ▶ Aggressive Reinigungsgegenstände und -mittel wie Stahlwolle oder Scheuersand sind bei einer Reinigung von Leichtmetallfelgen fehl am Platz
- ▶ Falls Sie sich für einen Felgenreiniger entscheiden, überschreiten Sie auf keinen Fall dessen maximale Einwirkzeit
- ▶ Nach dem Reinigungsvorgang ist der Reiniger gründlich abzuwaschen
- ▶ Zu einer sorgfältigen Reinigung gehören immer auch die Innenseiten
- ▶ Bessern Sie Lackschäden sofort aus, um Oxidation zu verhindern
- ▶ Mit handelsüblicher Felgenversiegelung sorgen Sie im Übrigen für zusätzlichen Schutz, aber auch hier sind unbedingt die Herstellerangaben zu beachten
- ▶ Autowaschanlagen mit härteren Bürsten sollten Sie meiden

Die Nichtbeachtung dieser Pflegehinweise führt nicht zum generellen Verlust der Garantieansprüche, kann aber zu Beschädigungen der Leichtmetallfelgen führen, die nach den vorstehenden Garantiebedingungen nicht unter die Garantie fallen.

Garantieausfall bei der so genannten „optischen Radaufbereitung“!

Einige Werkstätten bieten eine optische Rad- oder Felgenaufbereitung an und versprechen damit Schäden am Rad zu reparieren. Dieser Vorgang ist ein schwerer Eingriff in die Beschaffenheit und Festigkeit einer Felge, z. B. durch spanende Verfahren oder starke Erhitzung, und führt deshalb zum **Erlöschen der Garantie!** Aus Sicherheitsgründen raten wir dringend von der optischen Radaufbereitung ab.

Hersteller:

 **SUPERIOR INDUSTRIES**

SUPERIOR INDUSTRIES Leichtmetallräder Germany GmbH
 Gustav-Kirchhoff-Straße 10
 67098 Bad Dürkheim
 Germany

Tel.: +49 6322 9899 - 6000
 Fax: +49 6322 9899 - 6001
 E-Mail: kundenservice@supind.com

Important care instructions

To ensure your ALUTEC alloy wheels bring you lasting enjoyment, please observe the following instructions. While brake dust, dirt, moisture, salt, stones and other hazards are unavoidable, it is possible to prevent or at least minimize any damage through appropriate wheel care.

Regular cleaning

If dirt remains on the wheel for an extended period, this can lead to permanent damage. For this reason, we recommend regular cleaning, at intervals of no more than two weeks. Thoroughly clean both the outside and the inside of the wheel to remove all dirt. In winter, the wheels should be cleaned once a week. Minor damage (chipping) to the paint finish should be repaired using clear coat (varnish) to prevent corrosion of the underlying, surrounding material (filiform corrosion).

Cleaning agents

We recommend warm water with detergent (dish soap) or car shampoo. If you decide to use specialist wheel cleaner, please strictly observe the manufacturer's instructions, especially regarding application time. Do not use cleaners that contain acids, alkalis or alcohols, as these can negatively impact the paint finish and possibly even the car's braking system.

Advice on cleaning

- ▶ When being cleaned, the wheels should be cold to prevent the cleaner from drying out
- ▶ Use clean and soft sponges and brushes only
- ▶ Do not use aggressive cleaning agents or materials, such as steel wool or scouring sand
- ▶ If you decide to use a specialist wheel cleaner, do not under any circumstances exceed the maximum recommended exposure/application time
- ▶ Once cleaning is complete, rinse off the cleaner thoroughly
- ▶ Thorough cleaning should always include the inner-facing surfaces of the wheel
- ▶ Repair damage to the paint finish immediately to prevent oxidation
- ▶ Standard wheel sealant can be employed for added protection, but again be sure to comply with the manufacturer's instructions
- ▶ Please avoid using car washes that feature rigid or hard brushes

Failure to follow these instructions does not generally nullify the product warranty in its entirety, but can lead to damage to the alloy wheels that, in accordance with the applicable terms and conditions, are not covered by the warranty.

Invalidation of warranty in the event of refurbishment

Some repair shops offer alloy wheel refurbishment, restoration or similar services, and promise to repair damage to the wheel. These services have a serious impact on the wheel's attributes and strength, for example entailing machining or heat treatment. As a result, the use of these or similar services **invalidates the product warranty**. For safety reasons, we strongly advise against the use of such services.

Manufacturer:

 **SUPERIOR INDUSTRIES**

SUPERIOR INDUSTRIES Leichtmetallräder Germany GmbH
Gustav-Kirchhoff-Straße 10
67098 Bad Dürkheim
Germany

Tel.: +49 6322 9899 - 6000
Fax: +49 6322 9899 - 6001
E-Mail: customerservice@supind.com