



# Kraftfahrt-Bundesamt

DE-24932 Flensburg

---

## Allgemeine Betriebserlaubnis (ABE) National Type Approval

ausgestellt von:

**Kraftfahrt-Bundesamt (KBA)**

nach § 22 in Verbindung mit § 20 Straßenverkehrs-Zulassungs-Ordnung (StVZO)  
für einen Typ des folgenden Genehmigungsobjektes

**Sonderräder für Pkw 8½ J x 20 H2**

issued by:

**Kraftfahrt-Bundesamt (KBA)**

according to § 22 and 20 Straßenverkehrs-Zulassungs-Ordnung (StVZO) for a type  
of the following approval object

**special wheels for passenger cars 8½ J x 20 H2**

Genehmigungsnummer: **51368\*05**

Approval number:

1. Genehmigungsinhaber:  
Holder of the approval:  
**Superior Industries Leichtmetallräder Germany GmbH**  
**DE-67098 Bad Dürkheim**
2. Gegebenenfalls Name und Anschrift des Bevollmächtigten:  
If applicable, name and address of representative:  
**Entfällt**  
**Not applicable**
3. Typbezeichnung:  
Type:  
**KIB 8520**



# Kraftfahrt-Bundesamt

DE-24932 Flensburg

2

Genehmigungsnummer: **51368\*05**

Approval number:

4. Aufgebrachte Kennzeichnungen:  
Identification markings:  
**Hersteller oder Herstellerzeichen**  
**Manufacturer or registered manufacturer's trademark**  
  
**Felgenreöße**  
**Size of the wheel**  
  
**Typ und die Ausführung**  
**Type and version**  
  
**Herstelldatum (Monat und Jahr)**  
**Date of manufacture (month and year)**  
  
**Genehmigungszeichen**  
**Approval identification**  
  
**Einpresstiefe**  
**Inset/outset**
5. Anbringungsstelle der Kennzeichnungen:  
Position of the identification markings:  
**An der Innen- bzw. Außenseite des Rades**  
**On the inside/outside of the wheel**
6. Zuständiger Technischer Dienst:  
Responsible Technical Service:  
**Technischer Dienst der TÜV Rheinland Kraftfahrt GmbH**  
**DE-51105 Köln**
7. Datum des Prüfberichts des Technischen Dienstes:  
Date of test report issued by the Technical Service:  
**25.03.2024**
8. Nummer des Prüfberichts des Technischen Dienstes:  
Number of test report issued by that Technical Service:  
**55012917 (6. Ausfertigung)**



# Kraftfahrt-Bundesamt

DE-24932 Flensburg

3

Genehmigungsnummer: **51368\*05**

Approval number:

9. Verwendungsbereich:

Range of application:

**Das Genehmigungsobjekt „Sonderräder für Pkw“ darf nur zur Verwendung gemäß:**

***The use of the approval object „special wheels for passenger cars“ is restricted to the application listed:***

**Anlage/n zum Prüfbericht**

**Annex/es of the test report**

**20**

**14**

**15**

**1, 3, 5, 7, 9, 10, 12, 13, 16, 19**

**3. Ausfertigung**

**4. Ausfertigung**

**5. Ausfertigung**

**6. Ausfertigung**

**unter den angegebenen Bedingungen an den dort aufgeführten bzw. beschriebenen Kraftfahrzeugen feilgeboten werden.**

***The offer for sale is only allowed on the listed vehicles under the specified conditions.***



# Kraftfahrt-Bundesamt

DE-24932 Flensburg

4

Genehmigungsnummer: **51368\*05**

Approval number:

10. Bemerkungen:

Remarks:

**Für die in dieser ABE freigegebenen Rad/Reifenkombinationen ist die Berichtigung der Zulassungsbescheinigung Teil I gemäß § 15 Fahrzeug-Zulassungsverordnung (FZV) nicht erforderlich. The correction of the "Zulassungsbescheinigung Teil I" according to § 15 Fahrzeug-Zulassungsverordnung (FZV) is not required for the wheel/tire combinations listed in this ABE.**

**Es gelten die im o.g. Gutachten nebst Anlagen festgehaltenen Angaben. The indications given in the above mentioned test report including its annexes shall apply.**

**Es wurden nationale Bestimmungen über Teile oder Ausrüstungen, die das einwandfreie Funktionieren von Systemen, die für die Sicherheit des Fahrzeugs oder seine Umweltverträglichkeit von wesentlicher Bedeutung sind, angewendet (Artikel 56 Absatz 7 der VO (EU) 2018/858). Die Anforderungen von Artikel 56, Absätze 1, 2 Unterabsätze 1 bis 3, 3 und 4 der VO (EU) 2018/858 sind sinngemäß erfüllt.**

**National regulations have been applied to parts or equipment that ensure the proper functioning of systems that are essential for the safety of the vehicle or its environmental compatibility (Article 56 paragraph 7 of Regulation (EU) 2018/858). The requirements of Article 56, Paragraphs 1, 2, Subparagraphs 1 to 3, 3 and 4 of Regulation (EU) 2018/858 are accordingly fulfilled.**

11. Änderungsabnahme gemäß § 19 (3) StVZO:

Acceptance test of the modification as per § 19 (3) StVZO:

**Siehe Prüfbericht**

**See test report**

12. Die Genehmigung wird **erweitert**

Approval is **extended**

13. Grund (Gründe) für die Erweiterung der Genehmigung (falls zutreffend):

Reason(s) for the extension (if applicable):

**Aktualisierung des Verwendungsbereiches**

**Update of the range of application**



# Kraftfahrt-Bundesamt

DE-24932 Flensburg

5

Genehmigungsnummer: **51368\*05**

Approval number:

14. Ort: **DE-24932 Flensburg**  
Place:

15. Datum: **03.04.2024**  
Date:

16. Unterschrift: **Im Auftrag**  
Signature:

  
Dirk Hansen



Anlagen:

Enclosures:

**Gemäß Inhaltsverzeichnis**

**According to index**

**Anlage 3** zum Prüfbericht Nr. **55012917** (6. Ausfertigung)

Prüfgegenstand PKW-Sonderrad 8,5Jx20 H2 Typ KIB 8520  
 Hersteller Superior Industries Leichtmetallräder Germany GmbH

Seite 1 von 25

**Auftraggeber** Superior Industries Leichtmetallräder Germany GmbH  
 Gustav-Kirchhoff-Straße 10  
 D-67098 Bad Dürkheim  
 QM-Nr.: 49 02 0142106

**Prüfgegenstand** PKW-Sonderrad  
 Modell KIBO  
 Typ KIB 8520  
 Radgröße 8,5Jx20 H2  
 Zentrierart Mittenzentrierung

Ausführung	Kennzeichnung Rad/ Zentrierring	Lochzahl/ Lochkreis- (mm)/ Mittenloch-ø (mm)	Einpresstiefe (mm)	Radlast (kg)	Abrollumfang (mm)
B7	KIB 8520 B7 / Z16 Ø70,0-57,1	5/112/57,1	36	790	2260

**Kennzeichnungen**

KBA-Nummer 51368  
 Herstellerzeichen rial Germany  
 Radtyp und Ausführung KIB 8520 (s.o.)  
 Radgröße 8,5Jx20 H2  
 Einpresstiefe ET (s.o.)  
 Herstelldatum Monat und Jahr

**Befestigungsmittel**

Nr.	Art der Befestigungsmittel	Bund	Anzugsmoment (Nm)	Schaftlänge (mm)	Artikel-Nr.
S01	Schraube M14x1,5	Kegel 60°	120	30	Multipack: 45
S02	Schraube M14x1,5	Kegel 60°	140	30	Multipack: 45
S03	Schraube M14x1,5	Kegel 60°	140	35	Multipack: 45A
S04	Schraube M14x1,5	Kegel 60°	125	30	Multipack: 45
S05	Schraube M14x1,5	Kegel 60°	120	35	Multipack: 45A

**Prüfungen**

Entsprechend den Kriterien des VdTÜV Merkblattes 751 (in der jeweils gültigen Fassung) wurden an den im Verwendungsbereich aufgeführten Fahrzeugen Anbau-, Freigängigkeits- und Handlingsprüfungen durchgeführt.

**Verwendungsbereich**

Hersteller Aways  
 Audi  
 MG (Saic)  
 Seat  
 Skoda  
 Volkswagen

Spurverbreiterung innerhalb 2%

**Anlage 3** zum Prüfbericht Nr. **55012917** (6. Ausfertigung)Prüfgegenstand  
HerstellerPKW-Sonderrad 8,5Jx20 H2 Typ KIB 8520  
Superior Industries Leichtmetallräder Germany GmbH

Seite 2 von 25

Handelsbezeichnung Fahrzeug-Typ ABE/EWG-Nr.	kW-Bereich	Reifen	Reifenbezogene Auflagen und Hinweise	Auflagen und Hinweise
Awards U5 MAS861, -/WVTA e13*2007/46*2315*..; e13*KS07/46*1629*..; e13*KS07/46*1631*..	55, 60	235/45R20	A01 K3s	A12 A14 A19 A58 V20 S05
	55, 60	245/40R20	A01 K3s	
	55, 60	255/40R20	R03	
Audi A3 8V e1*2007/46*0607*.. - Limousine / Cabrio - incl. Facelift 2016	77-140	225/30R20	K1a K1b K2b K6g K8h R70 T85	A01 A12 A14 A19 A57 Cbo F24 Lim S01
	77-140	235/30R20	G90 K1a K1b K2b K6g K8h T88	
Audi A3 8V e1*2007/46*0607*.. - Limousine / Cabrio - incl. Facelift 2016	77-92	225/30R20	K1a K1b K2b K6h K8m R70 T85	A01 A12 A14 A19 A58 Cbo F23 Lim S01
	77-92	235/30R20	G90 K1a K1b K2b K6h K8m T88	
Audi A3 Limousine GY e1*2007/46*2060*..	110	225/30R20	K1c K2b K4i K5b K8h NoD R70 T85	A01 A12 A14 A19 A57 F24 Lim NoE NoP S02
	110-147	235/30R20	K1c K2b K4i K5b K8h T88	
Audi A3 Sportback GY e1*2007/46*2060*..	110	225/30R20	K1c K2b K4i K5b K8h NoD R70 T85	A01 A12 A14 A19 A57 F24 Flh NoE NoP S02
	110-147	235/30R20	K1c K2b K4i K5b K8h T88	
Audi A3 Sportback TFSle GY e1*2007/46*2060*.. - Plug-in Hybrid	110	235/30R20	K1c K2b K4i K5b K8h T88	A01 A12 A14 A19 A58 F24 Flh S02
Audi A3, -/Sportback 8V e1*2007/46*0607*.. - incl. Facelift 2016	77-140	225/30R20	K1c K2b K3a K4i K5d K6h K8m R70 T85	A01 A12 A14 A19 A57 F24 Flh S01
	77-140	235/30R20	G90 K1c K2b K3a K4i K5d K6h K7d K8m T88	
Audi A3, -/Sportback 8V e1*2007/46*0607*.. - incl. Facelift 2016	77-96	225/30R20	K1c K2b K3a K4i K5d K6h K8m R70 T85	A01 A12 A14 A19 A58 F23 Flh S01
	77-96	235/30R20	G01 K1c K2c K3a K4i K5d K6h K7d K8s T88	
Audi A4 8E e1*98/14*0151*.. e1*2001/116*0151*..	74-162	235/30R20	K1c K2b K44 K46 T88	A01 A12 A14 A19 Car Lim S01
Audi A4 Cabriolet 8H e1*98/14*0177*.. e1*2001/116*0177*..	96-162	235/30R20	K1c K2b K44 K46 T88	A01 A12 A14 A19 Cbo S01
Audi A6 -/Avant 4F, 4F1 e1*2001/116*0254*.. e1*2001/116*0276*.. e13*2007/46*1080*..	89-188	245/30R20	K1b K2b K44 K46 K56 T90	A01 A12 A14 A19 Car Lim NBF X27 S01
	89-213	255/30R20	K1c K2b K44 K46 K56 T92	

**Anlage 3** zum Prüfbericht Nr. **55012917** (6. Ausfertigung)Prüfgegenstand  
HerstellerPKW-Sonderrad 8,5Jx20 H2 Typ KIB 8520  
Superior Industries Leichtmetallräder Germany GmbH

Seite 3 von 25

Handelsbezeichnung Fahrzeug-Typ ABE/EWG-Nr.	kW-Bereich	Reifen	Reifenbezogene Auflagen und Hinweise	Auflagen und Hinweise
Audi A6 Allroad 4F, 4F1 e1*2001/116*0254*.. e13*2007/46*1080*..	120-257	245/35R20	K42 K46 T95	A01 A12 A14 A19 X28 S01
	120-257	255/35R20	K1a K1b K2b K41 K42 K44 K46 T97	
Audi A8 4E e1*2001/116*0198*.. e1*2001/116*0246*..	154-257	245/35R20	K1a R37 T91 T95	A01 A12 A14 A19 Lim NBF S01
	154-257	245/40R20	G01 K1a K41 R37 T95 T99	
	154-257	245/40R20	K1a K41 R37 T95 T99 X72	
	154-331	255/35R20	K1a K2b T93 T97	
Audi Q2 GA e1*2007/46*1552*.. - Frontantrieb	81-110	225/35R20	K1c K2b	A01 A12 A14 A19 A58 V20 S02
	81-110	235/30R20	K1c K2b K8f	
	81-110	235/35R20	K1c K2b K8f	
	81-110	255/30R20	K2c K8o R03	
Audi Q2 GA e1*2007/46*1552*.. - Frontantrieb - mit Zusatz- Verbreiterungen	81-110	225/35R20	K1a K1b K2b	A01 A12 A14 A19 A58 KMV R92 V20 S02
	81-110	235/30R20	K1a K1b K2b K8f	
	81-110	235/35R20	K1a K1b K2b K8f	
	81-110	255/30R20	K2c K8o R03	
Audi Q2 Quattro GA e1*2007/46*1552*01-..	110, 140	225/35R20	K1c K2b T90	A01 A12 A14 A19 A56 S02
	110, 140	235/35R20	K1c K2b K6w K8c T92	
	110, 140	245/30R20	K1c K2c K6y K8i T90	
	110, 140	245/35R20	K1c K2c K6y K8i	
Audi Q2 Quattro GA e1*2007/46*1552*01-.. - mit Zusatz- Verbreiterungen	110, 140	225/35R20	K1a K1b K2b T90	A01 A12 A14 A19 A56 KMV R92 S02
	110, 140	235/35R20	K1a K1b K2b K6w K8c T92	
	110, 140	245/30R20	K1c K2c K6y K8i T90	
	110, 140	245/35R20	K1c K2c K6y K8i	
Audi Q3 (I) 8U, 8U1 e1*2007/46*0591*.. e13*2007/46*1163*..	88-162	225/35R20	T90	A12 A14 A19 A57 S03
	88-162	235/35R20	T92	
	88-162	245/30R20		
	88-162	245/35R20		
	88-162	255/30R20	A01 K1a K2b T92	
	88-162	255/35R20	A01 K1a K2b	
Audi Q3 (I) 8U, 8U1 e1*2007/46*0591*.. e13*2007/46*1163*.. - mit Radhaus- Verbreiterungen	88-162	225/35R20	T90	A12 A14 A19 A57 KMV S03
	88-162	235/35R20	T92	
	88-162	245/30R20		
	88-162	245/35R20		
	88-162	255/30R20	T92	
	88-162	255/35R20		
Audi Q3, -/Sportback (II) F3 e1*2007/46*1900*..	110-180	235/40R20		A12 A14 A19 A57 MpH S03
	110-180	235/45R20		
	110-180	245/40R20	A01 K1a K1b K2b	
	110-180	255/40R20	A01 K1c K2b	
Audi Q3, -/Sportback (II) F3 e1*2007/46*1900*.. - mit Radhaus- Verbreiterungen	110-180	235/40R20		A12 A14 A19 A57 MpH RQ3 S03
	110-180	235/45R20		
	110-180	245/40R20		
	110-180	255/40R20		



**Anlage 3** zum Prüfbericht Nr. **55012917** (6. Ausfertigung)Prüfgegenstand  
HerstellerPKW-Sonderrad 8,5Jx20 H2 Typ KIB 8520  
Superior Industries Leichtmetallräder Germany GmbH

Seite 4 von 25

Handelsbezeichnung Fahrzeug-Typ ABE/EWG-Nr.	kW-Bereich	Reifen	Reifenbezogene Auflagen und Hinweise	Auflagen und Hinweise
Audi Q4 e-tron - /Sportback FZ e1*2018/858*00006*.. - Elektro	70-89	235/50R20	A12 K1a R02 157	A01 A14 A19 A57 B54 V20 S01
	70-89	255/45R20	A12 K1a R02 158	
	70-89	255/45R20	A32 R03 158	
Audi RS Q3 (I) 8U e1*2007/46* 0590*01-..	228-270	235/35R20	T92	A12 A14 A19 A56 KMV S03
	228-270	245/35R20		
	228-270	255/35R20		
Audi RS Q3 - /Sportback (II) F3 e1*2007/46*2038*..	294	235/45R20	M+S	A12 A14 A19 A56 P38 S03
	294	245/40R20	M+S	
	294	255/40R20		
Audi RS3 Limousine 8V e1*2007/46*0608*03-..	294	235/30R20	K1a K1b K6g K8h R21	A01 A12 A14 A19 A56 Lim S01
Audi S3 8V e1*2007/46*0607*.. - Limousine / Cabrio - incl. Facelift 2016	206-228	235/30R20	K1a K1b K2b K6g K8h T88	A01 A12 A14 A19 A56 Cbo F24 Lim S01
Audi S3 Limousine GY e1*2007/46*2060*..	228	235/30R20	K1c K2b K4i K5b K8h T88	A01 A12 A14 A19 A56 F24 Lim NoP S02
Audi S3 Sportback GY e1*2007/46*2060*..	228	235/30R20	K1c K2b K4i K5b K8h T88	A01 A12 A14 A19 A56 F24 Flh NoP S02
Audi S3, -/Sportback 8V e1*2007/46*0607*.. - incl. Facelift 2016	206-228	235/30R20	G90 K1c K2b K3a K4i K5d K6h K7d K8m T88	A01 A12 A14 A19 A56 F24 Flh S01
Audi SQ2 Quattro GA e1*2007/46* 1552*09-.. - mit Zusatz- Verbreiterungen	221	235/35R20	K1a K1b K2b K6w K8c	A01 A12 A14 A19 A56 KMV S02
	221	245/30R20	K1c K2a K2b K6y K8i T90	
	221	245/35R20	K1c K2a K2b K6y K8i	
Audi TT (II) 8J e1*2001/116* 0369*00-16; 0374*00-01; 0375*00	118-155	235/30R20	K1c K2b K44 K46 K56 T88	A01 A12 A14 A19 A57 Cbo Cpe V00 S01
	118-184	245/30R20	K1c K2b K41 K44 K46 K56	
	118-184	255/30R20	K1c K2a K2b K41 K44 K46 K56	
Audi TT (III) 8J e1*2001/116* 0369*17-.. ab MJ 2015 (8S) incl. Facelift 2018	132-169	235/30R20	K1a K2b K6g K8c T88	A01 A12 A14 A19 A57 Cbo Cpe S01
	132-169	245/30R20	K1a K2b K6g K8c	
	132-169	255/30R20	K1c K2b K5d K6h K6i K8c	

**Anlage 3** zum Prüfbericht Nr. 55012917 (6. Ausfertigung)
 Prüfgegenstand  
 Hersteller

 PKW-Sonderrad 8,5Jx20 H2 Typ KIB 8520  
 Superior Industries Leichtmetallräder Germany GmbH

Seite 5 von 25

Handelsbezeichnung Fahrzeug-Typ ABE/EWG-Nr.	kW-Bereich	Reifen	Reifenbezogene Auflagen und Hinweise	Auflagen und Hinweise
Audi TT (III) 8J e1*2001/116* 0369*31-.. ab Facelift 2018 (8S)	180	235/30R20	K1a K2b K6g K8c T88	A01 A12 A14 A19 A57 Cbo Cpe S01
	180	245/30R20	K1a K2b K6g K8c	
	180	255/30R20	K1c K2b K5d K6h K6i K8c	
Audi TTS (III) 8J e1*2001/116* 0369*18-.. ab MJ 2015 (8S) incl. Facelift 2018	210-235	245/30R20	K1a K2b K6g K8c	A01 A12 A14 A19 A56 Cbo Cpe S01
	210-235	255/30R20	K1c K2b K5d K6h K6i K8c	
MG EHS (RX6) PHEV AS23P-L e5*2018/858*00003*.. - Plug-in Hybrid	119	225/40R20		A12 A14 A19 A58 S04
	119	235/40R20		
	119	245/35R20	A01 K3i K5w	
	119	255/35R20	A01 K1a K3i K5w	
MG HS AS23 e4*2018/858*00111*..	119	225/40R20		A12 A14 A19 A58 S04
	119	235/40R20		
	119	245/35R20	A01 K3i K5w	
	119	255/35R20	A01 K1a K3i K5w	
MG ZS EV ZS1, SZS1 e4*2007/46*1417*.. e4*2007/46*1435*.. - Elektro	68-75	235/30R20	K2b K3i K4i K5w K6d K6x T88	A01 A12 A14 A19 A58 Flh S04
	68-75	245/30R20	K2b K3i K4i K5w K6d K6x T90	
MG4 Electric SEH3 e4*2018/858*00093*.. - Elektro	54, 68	245/30R20	K1a K1b K2b T90	A01 A12 A14 A19 A58 Flh X88 S04
MG4 Electric SEH3 e4*2018/858*00093*.. - Elektro - 18 Zoll-Serie	68	235/35R20	K1a K1b K2b T92	A01 A12 A14 A19 A58 Flh Z18 S04
	68	245/30R20	K1c K2a K2b T90	
	68	255/30R20	K1c K2a K2b K5b K5k K6g T92	
MG4 Electric Trophy E.R. SEH3 e4*2018/858*00093*.. - Elektro	90	235/35R20	K1a K1b K2b T92	A01 A12 A14 A19 A58 Flh Z18 S04
	90	255/30R20	K1c K2a K2b K5b K5k K6g T92	
MG4 Electric XPower SEH3 e4*2018/858*00093*.. - Elektro	152	235/35R20	K1a K1b K2b T92	A01 A12 A14 A19 A56 Flh S04
	152	255/30R20	K1c K2a K2b K5b K5k K6g T92	
MG5 Electric (SW EV) EP22-L e4*2018/858*00053*.. - Elektro	73, 75	235/30R20	K1c K2b K8h T88	A01 A12 A14 A19 A58 Car F23 S04
	73, 75	245/30R20	K1c K2a K2b K5d K5k K6g K8m T90	

**Anlage 3** zum Prüfbericht Nr. **55012917** (6. Ausfertigung)Prüfgegenstand  
HerstellerPKW-Sonderrad 8,5Jx20 H2 Typ KIB 8520  
Superior Industries Leichtmetallräder Germany GmbH

Seite 6 von 25

Handelsbezeichnung Fahrzeug-Typ ABE/EWG-Nr.	kW-Bereich	Reifen	Reifenbezogene Auflagen und Hinweise	Auflagen und Hinweise
Seat Ateca 5FP e9*2007/46*6394*.. - incl. ab Modell 2021 - Frontantrieb - mit Radhaus- Verbreiterungen	85, 110	225/35R20	R37 T90	A12 A14 A19 A58 F23 KMV NoP V20 S02
	85, 110	225/35R20	M+S T90	
	85, 110	235/35R20	A01 K1a K1b K2b	
	85, 110	245/30R20	A01 K1c K2b K6v K8c T90	
	85, 110	245/35R20	A01 K1c K2b K6v K8c	
Seat Ateca 5FP e9*2007/46*6394*.. - incl. ab Modell 2021 - Frontantrieb - ohne Radhaus- Verbreiterungen	81-110	225/35R20	K1c K2b T90	A01 A12 A14 A19 A58 F23 KOV NoP S02
	81-110	235/35R20	K1c K2b	
	81-110	245/30R20	K1c K2b K8c T90	
	81-110	245/35R20	K1c K2b K8c	
Seat Ateca 4drive 5FP e9*2007/46*6394*.. - incl. ab Modell 2021 - mit Radhaus- Verbreiterungen	110, 140	225/35R20	K1a K1b K2b T90	A01 A12 A14 A19 A56 F24 KMV NoP S02
	110, 140	235/35R20	K1c K2b	
	110, 140	245/35R20	K1c K2b K6v K8c	
Seat Cupra Ateca 5FP e9*2007/46*6394*11-..	221	225/35R20	K1a K1b M+S T90	A01 A12 A14 A19 A56 F24 S02
	221	225/35R20	K1a K1b R37 T90	
	221	235/35R20	K1c K2b M+S T88 T92	
	221	235/35R20	K1c K2b R37 T88 T92	
	221	245/35R20	K1c K2b K6v K8c	
Seat Cupra Ateca 1,5TSI 5FP e9*2007/46*6394*40-.. - Frontantrieb	110	225/35R20	M+S T90	A12 A14 A19 A58 F23 KMV NoP V20 S02
	110	235/35R20	A01 K1a K1b K2b	
	110	245/30R20	A01 K1c K2b K6v K8c T90	
	110	245/35R20	A01 K1c K2b K6v K8c	
	110	255/30R20	A01 K1c K2b K6x K8i	
Seat Cupra Ateca 2,0TSI 5FP e9*2007/46*6394*40-..	140	225/35R20	K1a K1b M+S T90	A01 A12 A14 A19 A56 F24 NoP S02
	140	235/35R20	K1c K2b M+S T88 T92	
	140	245/35R20	K1c K2b K6v K8c	
Seat Cupra Ateca VZ- Edition 5FP e9*2007/46*6394*23-.. - mit Zusatz- Verbreiterungen	221	225/35R20	A90 M+S T90	A14 A19 A56 F24 KMV Z20 S02
	221	235/35R20	A12 M+S T88 T92	
	221	245/35R20	A01 A12 K1c K2b K6v K8c	
Seat Cupra Formentor KM e9*2007/46*4008*.. e9*2007/46*4008*.. e9*2007/46*4008*.. e9*2007/46*4008*.. e9*2007/46*4008*..	180,228	225/35R20	M+S R37 T90	A12 A14 A19 A57 KMV NoP S02
	180,228	225/40R20	M+S R37	
	180,228	235/35R20	M+S R37	
	180,228	245/35R20	A01 K1a K1b K6w	
	180,228	255/35R20	A01 K1c K2b K3s K6w	
Seat Cupra Formentor KM e9*2007/46*4008*.. e9*2007/46*4008*.. e9*2007/46*4008*.. e9*2007/46*4008*.. e9*2007/46*4008*..	110,140	225/35R20	M+S	A12 A14 A19 A57 KMV NoP S02
	110,140	225/40R20	M+S	
	110,140	235/35R20	M+S	
	110,140	245/35R20	A01 K1a K1b K6w	
	110,140	255/35R20	A01 K1c K2b K3s K6w	

**Anlage 3** zum Prüfbericht Nr. **55012917** (6. Ausfertigung)Prüfgegenstand  
HerstellerPKW-Sonderrad 8,5Jx20 H2 Typ KIB 8520  
Superior Industries Leichtmetallräder Germany GmbH

Seite 7 von 25

Handelsbezeichnung Fahrzeug-Typ ABE/EWG-Nr.	kW-Bereich	Reifen	Reifenbezogene Auflagen und Hinweise	Auflagen und Hinweise
Seat Cupra Formentor e-Hybrid KM e9*2007/46*4008*.. - Plug-in Hybrid	110	225/35R20	M+S R37 T90	A12 A14 A19 A58 KMV S02
	110	225/40R20	M+S R37	
	110	235/35R20	M+S R37	
	110	245/35R20	A01 K1a K1b K6w	
	110	255/35R20	A01 K1c K2b K3s K6w	
Seat Cupra Formentor VZ5 KM e9*2007/46*4008*.. - incl. Sportstourer	287	245/35R20	M+S	A12 A14 A19 A56 KMV S02
	287	255/35R20		
Seat Cupra Leon KL e9*2007/46*3167*.. - incl. Sportstourer	180-228	235/30R20	K1c K2b K3a K5b K5u K6g K7d K8e K9v T88	A01 A12 A14 A19 A57 Car F24 Flh NoP S02
Seat Cupra Leon PHEV KL e9*2007/46*3167*.. - Plug-in Hybrid - incl. Sportstourer	110	235/30R20	K1c K2b K3a K5b K5u K6g K7d K8e K9v T88	A01 A12 A14 A19 A58 Car F24 Flh S02
Seat Leon / Cupra Leon KL e9*2007/46*3167*.. - incl. Sportstourer	66-110	225/30R20	K1c K2b K3a K5d K5i K6i K7d K8m NoD R70 T85	A01 A12 A14 A19 A58 Car F23 Flh KOV NoE NoP S02
	66-110	235/30R20	G01 K1c K2c K3a K5d K5i K6i K7d K8m T88	
Seat Leon / Cupra Leon KL e9*2007/46*3167*.. - incl. Sportstourer	110, 140	235/30R20	G01 K1c K2b K3a K5d K5i K6g K7d K8e T88	A01 A12 A14 A19 A57 Car F24 Flh KOV NoE NoP S02
	140	225/30R20	K1c K2b K3a K5d K5i K6g K7d K8e R70 T85	
Seat Leon PHEV KL e9*2007/46*3167*.. - Plug-in Hybrid - incl. Sportstourer	110	235/30R20	G01 K1c K2b K3a K5d K5i K6g K7d K8e T88	A01 A12 A14 A19 A58 Car F24 Flh KOV S02
Seat Leon X-Perience 5F e9*2007/46*0094*.. - incl. Sportstourer	81-135	225/35R20	K1a K3c K5b K6g K6i K6j K6y K8h	A01 A12 A14 A19 A56 Car F24 KMV S01
	81-135	235/30R20	K1a K2b K3c K3f K5b K6h K6i K6j K6y K8m T88	
Seat Leon X-Perience 5F e9*2007/46*0094*.. - incl. Sportstourer	81-92	225/35R20	K1a K3c K5b K6g K6i K6j K6y K8h	A01 A12 A14 A19 A58 Car F23 KMV S01
	81-92	235/30R20	K1a K2b K3c K3f K5b K6h K6i K6j K6y K8m T88	
Seat Tarraco KN e9*2007/46*6666*.. - ohne FR-Line	110-180	235/40R20	T96	A12 A14 A19 A57 MpH S02
	110-180	235/45R20	T00 T96	
	110-180	245/40R20	A01 K1a K1b T95 T99	
	110-180	255/40R20	A01 K1c K6w	
Seat Tarraco FR KN e9*2007/46*6666*.. - incl. Sportstourer	110-180	235/40R20	T96	A12 A14 A19 A57 MpH RQ3 S02
	110-180	235/45R20		
	110-180	245/40R20	T95 T99	
	110-180	255/40R20	A01 K6w	

**Anlage 3** zum Prüfbericht Nr. **55012917** (6. Ausfertigung)Prüfgegenstand  
HerstellerPKW-Sonderrad 8,5Jx20 H2 Typ KIB 8520  
Superior Industries Leichtmetallräder Germany GmbH

Seite 8 von 25

Handelsbezeichnung Fahrzeug-Typ ABE/EWG-Nr.	kW-Bereich	Reifen	Reifenbezogene Auflagen und Hinweise	Auflagen und Hinweise
Skoda Enyaq 50 / 60 NY e8*2007/46*0416*.. - incl. Coupé - Elektro	70	235/50R20	A32	A14 A19 A58 B54 V20 S01
	70	245/45R20	A32	
	70	255/45R20	A32	
Skoda Enyaq 80,85 -/X NY e8*2007/46*0416*.. - incl. Coupé - Elektro	70-89	235/50R20	A12 R02 157	A14 A19 A57 B54 V20 S01
	70-89	255/45R20	A32 158	
Skoda Enyaq RS NY e8*2007/46*0416*.. - incl. Coupé - Elektro	77	235/50R20	A12 M+S R02 157	A14 A19 A56 B54 V20 S01
	77	255/45R20	A32 M+S 158	
Skoda Karoq NU e8*2007/46*0272*.. - Frontantrieb - ohne Radhaus- Verbreiterungen	81-110	225/35R20	K1c K2b T90	A01 A12 A14 A19 A58 F23 KOV S02
	81-110	235/35R20	K1c K2b	
	81-110	245/30R20	K1c K2b K8c T90	
	81-110	245/35R20	K1c K2b K8c	
Skoda Karoq 4x4 NU e8*2007/46*0272*.. - ohne Radhaus- Verbreiterungen	110, 140	225/35R20	K1c K2b T90	A01 A12 A14 A19 A56 F24 KOV S02
	110, 140	235/35R20	K1c K2b	
	110, 140	245/35R20	K1c K2b K8c	
Skoda Karoq Scout NU e8*2007/46*0272*.. - Frontantrieb - mit Radhaus- Verbreiterungen	85, 110	225/35R20	K1a K1b T90	A01 A12 A14 A19 A58 F23 KMV V20 S02
	85, 110	235/35R20	K1c K2b	
	85, 110	245/30R20	K1c K2b K6v K8c T90	
	85, 110	245/35R20	K1c K2b K6v K8c	
	85, 110	255/30R20	K1c K2b K6x K8i	
Skoda Karoq Scout 4x4 NU e8*2007/46*0272*.. - mit Radhaus- Verbreiterungen	110, 140	225/35R20	K1a K1b K2b T90	A01 A12 A14 A19 A56 F24 KMV S02
	110, 140	235/35R20	K1c K2b	
	110, 140	245/35R20	K1c K2b K6v K8c	
	110, 140	255/30R20	K1c K2b K6v K8c	
Skoda Kodiaq NS e8*2007/46*0249*.. - incl. Scout	85-180	235/40R20	T96	A12 A14 A19 A57 S02
	85-180	235/45R20		
	85-180	245/40R20	T95 T99	
	85-180	255/40R20		
Skoda Octavia (III) 5E e11*2007/46* 0243*00-19; e11*2007/46* 0244*00-13	63-110	225/30R20	K1c K2b K8k R70 T85	A01 A12 A14 A19 A58 Car F23 Lim Npf S01
	63-110	235/30R20	G01 K1c K2b K8k	

§22 51368\*05



**Anlage 3** zum Prüfbericht Nr. **55012917** (6. Ausfertigung)Prüfgegenstand  
HerstellerPKW-Sonderrad 8,5Jx20 H2 Typ KIB 8520  
Superior Industries Leichtmetallräder Germany GmbH

Seite 9 von 25

Handelsbezeichnung Fahrzeug-Typ ABE/EWG-Nr.	kW-Bereich	Reifen	Reifenbezogene Auflagen und Hinweise	Auflagen und Hinweise
Skoda Octavia (III) 5E e11*2007/46* 0243*00-19; e11*2007/46* 0244*00-13	132-169	225/30R20	A58 K1c K2b K6g K8e R70 T85	A01 A12 A14 A19 Car F24 Lim Npf S01
	77-169	235/30R20	A57 G01 K1c K2b K6g K8e T88	
Skoda Octavia (III) 5E e11*2007/46* 0243*20-26; e11*2007/46* 0244*14-..; e8*2007/46*0318*.. ab Facelift 2017	63-110	225/30R20	K1c K2c K6g K8t R70 T85	A01 A12 A14 A19 A58 Car F23 Lim Npf S01
	63-110	235/30R20	G01 K1c K2c K6g K8t T88	
Skoda Octavia (III) 5E e11*2007/46* 0243*20-26; e11*2007/46* 0244*14-..; e8*2007/46*0318*.. ab Facelift 2017	81-180	225/30R20	K1c K2c K6h K6i K8s R70 T85	A01 A12 A14 A19 A57 Car F24 Lim Npf S01
	81-180	235/30R20	G01 K1c K2c K6h K6i K8s T88	
Skoda Octavia (IV) NX e8*2007/46*0355*..	81-110	225/35R20	K1a K1b K2b K3i K4i K6i K8h T90	A01 A12 A14 A19 A58 Car F23 KOV Lim NoE NoP V20 S02
	81-110	235/30R20	K1c K2b K3a K3c K3i K4i K5b K6i K8h T88	
	81-110	245/30R20	K1c K2c K3a K3c K3i K4i K5b K6i K8m T90	
	81-110	255/30R20	K2c K4i K6i K8s R03	
Skoda Octavia (IV) NX e8*2007/46*0355*..	110-180	225/35R20	K1a K1b K2b K3i K4i K6i K8h T90	A01 A12 A14 A19 A57 Car F24 KOV Lim MpH NoE V00 V20 S02
	110-180	235/30R20	K1c K2b K3a K3c K3i K4i K5b K6i K8h T88	
	110-180	245/30R20	K1c K2c K3a K3c K3i K4i K5b K6i K8m T90	
	110-180	255/30R20	K2c K4i K6i K8s R03 T88 T92	
Skoda Octavia Scout (III) 5E e11*2007/46* 0243*00-19	81-135	235/30R20	K1a K1b T88	A01 A12 A14 A19 A56 Car F24 S01
	81-135	245/30R20	K1a K1b T89	
Skoda Octavia Scout (III) 5E e11*2007/46* 0243*21-26; e8*2007/46*0318*.. ab Facelift 2017	110-140	235/30R20	K1a K2b K4i K6h K6x K8r K9v T88	A01 A12 A14 A19 A56 Car F24 S01
	110-140	245/30R20	K1a K1b K2b K3s K4i K6h K6x K8r K9v T90	
Skoda Octavia Scout (IV) NX e8*2007/46*0355*..	85, 110	225/35R20	K1a K2b K4i K6i K6w K8h	A01 A12 A14 A19 A58 Car F23 KMV NoE NoP V20 S02
	85, 110	235/30R20	K1a K2b K3a K3c K3i K4i K5b K5w K6i K6w K8h T88	
	85, 110	245/30R20	K1c K2c K3a K3c K3i K4i K5b K5w K6i K6x K8m	
	85, 110	255/30R20	K2c K4i K6i K6y K8s R03	

**Anlage 3** zum Prüfbericht Nr. **55012917** (6. Ausfertigung)Prüfgegenstand  
HerstellerPKW-Sonderrad 8,5Jx20 H2 Typ KIB 8520  
Superior Industries Leichtmetallräder Germany GmbH

Seite 10 von 25

Handelsbezeichnung Fahrzeug-Typ ABE/EWG-Nr.	kW-Bereich	Reifen	Reifenbezogene Auflagen und Hinweise	Auflagen und Hinweise
Skoda Octavia Scout 4x4 (IV) NX e8*2007/46*0355*..	110	235/30R20	K1a K2b K3a K3c K3i K4i K5b K5w K6i K6w K8h T88	A01 A12 A14 A19 A56 Car F24 KMV NoE NoP S02
	110, 147	225/35R20	K1a K2b K4i K6i K6w K8h T90	
	110, 147	245/30R20	K1c K2c K3a K3c K3i K4i K5b K5w K6i K6x K8m T90	
Skoda Superb (III) 3T e11*2001/116* 0326*32-45; e11*2007/46* 0014*22-...; e8*2007/46*0317*.. - incl. Scout	88-206	225/35R20	T90	A12 A14 A19 A57 Car Lim NoP V00 V20 S02
	88-206	235/30R20	A01 K2b K4i K6g K6i K8e T88	
	88-206	235/35R20	A01 K2b K4i K6g K6i K8e T88 T92	
	88-206	245/30R20	A01 K1b K2b K3d K3f K4i K5d K6h K6i K8m T90	
	88-206	255/30R20	A01 K1c K2b K3d K3f K4i K5d K6h K6i K8m	
Skoda Superb iV (III) 3T e8*2007/46*0317*.. - Plug-in Hybrid	115	225/35R20	T90	A12 A14 A19 A58 Car Lim V20 S02
	115	235/35R20	A01 K2b K4i K6g K6i K8e T92	
	115	245/30R20	A01 K1b K2b K3d K3f K4i K5d K6h K6i K8m T90	
	115	255/30R20	A01 K1c K2b K3d K3f K4i K5d K6h K6i K8m	
VW Arteon -/Shooting Brake 3H e1*2007/46*1725*..	110-206	235/35R20	T88 T92	A12 A14 A19 A57 Car Lim MpH S02
	110-206	245/30R20	T90	
	110-206	245/35R20		
	110-206	255/30R20	A01 K1a K2b T88 T92	
	110-206	255/35R20	A01 K1a K2b	
VW Arteon R - /Shooting Brake R 3H e1*2007/46*1725*..	235	245/30R20	T90	A12 A14 A19 A56 Car Lim NoP S02
	235	245/35R20		
	235	255/30R20	A01 K1a K2b T88 T92	
	235	255/35R20	A01 K1a K2b	
VW Beetle, -/Cabrio (II) 16 e1*2007/46*0539*..	77-162	225/35R20	K1c K2b K3a K3c	A01 A12 A14 A19 A58 Cbo Flh S01
	77-162	235/30R20	K1c K2a K2b K3a K3c K5c	
	77-162	235/35R20	K1c K2a K2b K3a K3c K5c	
	77-162	245/30R20	K1c K2c K3a K3c K4v K5c K6d	
VW EOS 1F e1*2001/116*0349*.. - incl. Facelift 2011	85-191	235/30R20	K1c K2c K41 K44 K46 K56 T88	A01 A12 A14 A19 A58 Cbo S01
VW Golf (VII) Alltrack AUV e1*2007/46*0627*.. - incl. Facelift 2017	81-135	225/35R20	K1c K3b K6h K6i K6x K8m T90	A01 A12 A14 A19 A56 Car F24 KMV S01
	81-135	235/30R20	K1c K2b K3b K6h K6i K6x K8m T88	
VW Golf (VIII) -/Variant CD, CDV e1*2007/46*2014*.. e1*2007/46*2180*..	110	225/30R20	A58 K1c K2c K4i K5c K5i K6i K8m NoD R70 T85	A01 A12 A14 A19 A57 Car F24 Flh KOV NoE NoP S02
	110, 140	235/30R20	G01 K1c K2c K4i K5c K5i K6i K7c K8m T88	
VW Golf (VIII) -/Variant CD, CDV e1*2007/46*2014*.. e1*2007/46*2180*..	66-96	225/30R20	K1c K2c K4i K5c K5i K6i K8m NoD R70 T85	A01 A12 A14 A19 A58 Car F23 Flh KOV NoE NoP S02
	66-96	235/30R20	G01 K1c K2c K4i K5c K5i K6i K7c K8m T88	

**Anlage 3** zum Prüfbericht Nr. **55012917** (6. Ausfertigung)Prüfgegenstand  
HerstellerPKW-Sonderrad 8,5Jx20 H2 Typ KIB 8520  
Superior Industries Leichtmetallräder Germany GmbH

Seite 11 von 25

Handelsbezeichnung Fahrzeug-Typ ABE/EWG-Nr.	kW-Bereich	Reifen	Reifenbezogene Auflagen und Hinweise	Auflagen und Hinweise
VW Golf (VIII) GTD CD e1*2007/46*2014*..	147	235/30R20	G90 K1c K2c K4i K5c K5i K6i K7c K8m T88	A01 A12 A14 A19 A58 F24 Flh NoE NoP S02
VW Golf (VIII) GTE CD e1*2007/46*2014*.. - Plug-in Hybrid	110	235/30R20	G01 K1c K2c K4i K5c K5i K6i K7c K8m T88	A01 A12 A14 A19 A58 F24 Flh KOV S02
VW Golf (VIII) GTI CD e1*2007/46*2014*..	180	235/30R20	G90 K1c K2c K4i K5c K5i K6i K7c K8m T88	A01 A12 A14 A19 A58 F24 Flh NoE NoP S02
VW Golf (VIII) GTI Clubsport CD e1*2007/46*2014*..	221	235/30R20	K1c K2c K4i K5c K5i K6i K7c K8m T88	A01 A12 A14 A19 A58 F24 Flh NoP S02
VW Golf (VIII) PHEV CD e1*2007/46*2014*.. - Plug-in Hybrid	110	235/30R20	G01 K1c K2c K4i K5c K5i K6i K7c K8m T88	A01 A12 A14 A19 A58 F24 Flh KOV S02
VW Golf (VIII) R /- Variant CD, CDV e1*2007/46*2014*.. e1*2007/46*2180*..	235, 245	235/30R20	K1c K2c K4i K5c K5i K6i K7c K8m T88	A01 A12 A14 A19 A56 Car F24 Flh NoP S02
VW ID.4 Pro / GTX E2 e1*2018/858*00004*.. - Elektro	70-89	235/50R20	K1a K1b R02 157	A01 A12 A14 A19 A57 B54 Car V20 S01
	70-89	255/45R20	K1a K1b 158	
VW ID.4 Pure E2 e1*2018/858*00004*.. - Elektro	70	235/50R20	A01 A12 K1a K1b	A14 A19 A58 B54 Car V20 S01
	70	245/45R20	A32	
	70	255/45R20	A01 A12 K1a K1b	
VW ID.5 Pro / GTX E2 e1*2018/858*00004*.. - Elektro	70-89	235/50R20	K1a K1b R02 157	A01 A12 A14 A19 A57 B54 V20 S01
	70-89	255/45R20	K1a K1b 158	
VW ID.7 Pro ED e1*2018/858*00306*.. - Elektro	89 (210)	235/45R20	A12 R02	A14 A19 A58 Lim V20 S01
	89 (210)	255/40R20	A01 A12 K1c R02 T01	
	89 (210)	255/40R20	A91 R03 T01	
VW Passat (VI) 3C e1*2001/116* 0307*00-23	75-147	235/30R20	K1c K2b K41 K44 K46 K56 T88	A01 A12 A14 A19 Lim S01
VW Passat (VI) Variant 3C e1*2001/116* 0307*00-23	75-147	235/30R20	K1c K2b K41 K44 K46 K56 T88	A01 A12 A14 A19 Car S01



**Anlage 3** zum Prüfbericht Nr. **55012917** (6. Ausfertigung)Prüfgegenstand  
HerstellerPKW-Sonderrad 8,5Jx20 H2 Typ KIB 8520  
Superior Industries Leichtmetallräder Germany GmbH

Seite 12 von 25

Handelsbezeichnung Fahrzeug-Typ ABE/EWG-Nr.	kW-Bereich	Reifen	Reifenbezogene Auflagen und Hinweise	Auflagen und Hinweise
VW Passat (VII) 3C, 3c e1*2001/116* 0307*24-36; e1*2007/46* 0502*00-10, 0547*00-03 - ab Modell 2011	77-155	235/30R20	K1c K2b K3a K4i K5d K6h K6i K8e T88	A01 A12 A14 A19 Car Lim VoA S01
VW Passat (VII) 3C, 3c e1*2001/116* 0307*24-36; e1*2007/46* 0502*00-10, 0547*00-03 - mit Radhaus- Verbreiterungen - ab Modell 2011	77-155	235/30R20	K1c K2b K3a K4i K5d K6h K6i K8e T88	A01 A12 A14 A19 Car K MV Lim VoA S01
VW Passat (VII) Alltrack 3C, 3c e1*2001/116* 0307*24-36; e1*2007/46* 0502*00-10; 0547*00-03 - mit Radhaus- Verbreiterungen	103-155	225/35R20	K6h K6w K8h T90	A01 A12 A14 A19 A56 Car K MV S01
	103-155	245/30R20	K3s K6h K6y K8h T90	
	103-155	255/30R20	K1a K1b K2b K3s K5d K5w K6h K6y K8m T92	
VW Passat (VIII) 3C e1*2001/116* 0307*37-.. - Limousine / Variant ab MJ 2015 (B8/3G) - incl. Facelift 2019	88-110	235/30R20	A58 Car K1c K2b K8h T88	A01 A12 A14 A19 NoP V00 V20 VoA S02
	88-140	225/35R20	A57 Car K8h T90	
	88-140	235/30R20	A58 K1c K2b K8h Lim T88	
	88-140	245/30R20	A57 Car K1c K2c K3c K4i K6i K8m T90	
	88-206	225/35R20	A57 K8h Lim T90	
	88-206	235/35R20	A57 Car K1c K2b K8h Lim T88 T92	
	88-206	245/30R20	A57 K1c K2c K3c K4i K6i K8m Lim T90	
88-206	255/30R20	A57 Car K1c K2c K3a K3c K4i K5d K6g K6i K8m Lim T88 T92		
VW Passat (VIII) Alltrack 3C e1*2001/116* 0307*41-.. ab MJ 2015 (B8/3G) - incl. Facelift 2019	110-206	245/35R20	K6w T91 T95	A01 A12 A14 A19 A56 Car K MV S02
	110-206	255/30R20	K6i K6y K8h T92	

**Anlage 3** zum Prüfbericht Nr. **55012917** (6. Ausfertigung)Prüfgegenstand  
HerstellerPKW-Sonderrad 8,5Jx20 H2 Typ KIB 8520  
Superior Industries Leichtmetallräder Germany GmbH

Seite 13 von 25

Handelsbezeichnung Fahrzeug-Typ ABE/EWG-Nr.	kW-Bereich	Reifen	Reifenbezogene Auflagen und Hinweise	Auflagen und Hinweise
VW Passat (VIII) GTE 3C e1*2001/116* 0307*41-.. - Limousine / Variant ab MJ 2015 (B8/3G) - Plug-In Hybrid - incl. Facelift 2019	115	225/35R20	K8h T90	A01 A12 A14 A19 A58 Car Lim VoA S02
	115	235/35R20	K1c K2b K8h T92	
	115	245/30R20	K1c K2c K3c K4i K6i K8m T90	
VW Passat CC / CC 3CC e1*2001/116*0468*.. - incl. ab Modell 2012	100-147	235/30R20	K1a K2c K44 T88	A01 A12 A14 A19 K32 K42 K46 K56 S01
	100-220	245/30R20	G01 K1c K2c K41 K43 K44 K45 T90	
VW Phaeton 3D, 3d e1*98/14*0189*.. e1*2001/116*0189*.. DE*2007/46*0452*.. e1*2007/46*0452*..	165-331	245/40R20	R91 T95 T99	A12 A14 A19 Lim S01
	165-331	245/40R20	A01 G01 T95 T99	
	177	245/35R20	A59 T95	
	177-246	255/35R20	A01 K1a NoD T97	
VW Scirocco (III) 13 e1*2001/116*0471*.. - incl. Facelift 2015	90-162	225/30R20	R70 T85	A12 A14 A19 A58 Cpe S01
	90-162	235/30R20	A01 K1a K2b T88	
	90-162	245/30R20	A01 G01 K1c K2c K42 T90	
VW Scirocco (III) R 13 e1*2001/116*0471*.. - incl. Facelift 2015	188-206	235/30R20	K1a K2b T88	A01 A12 A14 A19 A58 Cpe S01
	188-206	245/30R20	G01 K1c K2c K42 T90	
VW Tiguan (I) 5N e1*2001/116* 0450*00-10; e1*2007/46* 0487*00-01	81-155	245/35R20	K1c K2b	A01 A12 A14 A19 A57 S02
	81-155	255/35R20	K1c K2b	
VW Tiguan (I) 5N e1*2001/116* 0450*00-23; e1*2007/46* 0487*00-14 - incl. Facelift 2011 - mit Radhaus- Verbreiterungen	81-155	245/35R20		A12 A14 A19 A57 KMV S02
	81-155	255/35R20		
VW Tiguan (I) 5N e1*2001/116* 0450*11-23; e1*2007/46* 0487*02-14 - ab Facelift 2011	81-155	245/35R20	K1c K2b	A01 A12 A14 A19 A57 S02
	81-155	255/35R20	K1c K2b	

**Anlage 3** zum Prüfbericht Nr. **55012917** (6. Ausfertigung)Prüfgegenstand  
HerstellerPKW-Sonderrad 8,5Jx20 H2 Typ KIB 8520  
Superior Industries Leichtmetallräder Germany GmbH

Seite 14 von 25

Handelsbezeichnung Fahrzeug-Typ ABE/EWG-Nr.	kW-Bereich	Reifen	Reifenbezogene Auflagen und Hinweise	Auflagen und Hinweise
VW Tiguan (II) 5N e1*2001/116* 0450*24-..; e1*2007/46* 0487*15-.. - ab Modell 2016 - incl. Facelift 2021	85-180	235/40R20	T96	A12 A14 A19 A57 MpH S02
	85-180	235/45R20		
	85-180	245/40R20		
	85-180	255/40R20	A01 K1a K1b K2b	
VW Tiguan (II) Allspace 5N e1*2001/116* 0450*31-.. - incl. Facelift 2021	110-180	235/40R20	T96	A12 A14 A19 A57 S02
	110-180	235/45R20		
	110-180	245/40R20		
	110-180	255/40R20	A01 K1a K1b K2b	
VW Tiguan (II) Allspace R-Line 5N e1*2001/116* 0450*31-.. - incl. Facelift 2021	110-180	235/40R20	T96	A12 A14 A19 A57 RQ3 S02
	110-180	235/45R20		
	110-180	245/40R20		
	110-180	255/40R20		
VW Tiguan (II) R 5N e1*2001/116* 0450*54-.. - incl. Facelift 2021	235	235/45R20	M+S	A12 A14 A19 A56 S02
	235	245/40R20	M+S	
	235	255/40R20		
VW Tiguan (II) R-Line 5N e1*2001/116* 0450*24-..; e1*2007/46* 0487*15-.. - ab Modell 2016 - incl. Facelift 2021	85-180	235/40R20	T96	A12 A14 A19 A57 MpH RQ3 S02
	85-180	235/45R20		
	85-180	245/40R20		
	85-180	255/40R20		
VW T-ROC A1 e13*2007/46*1845*..	81-140	235/35R20	K1c K2b K3s K6w	A01 A12 A14 A19 A57 Flh S02
	81-140	245/30R20	K1c K2b K3s K6x K8e T90	
VW T-ROC Cabriolet A1 e13*2007/46*1845*..	81-110	235/35R20	K1c K2b K3s K6w	A01 A12 A14 A19 A58 Cbo S02
	81-110	245/30R20	K1c K2b K3s K6x K8e T90	
VW T-ROC R A1 e13*2007/46*1845*..	221	235/35R20	K1c K2b K3s K6w	A01 A12 A14 A19 A56 Flh S02
	221	245/30R20	K1c K2b K3s K6x K8e T90	

**Allgemeine Hinweise**

Im Fahrzeug vorgeschriebene Fahrzeugsysteme, z. B. Reifendruckkontrollsysteme, müssen nach Anbau der Räder funktionsfähig bleiben.

**Anlage 3** zum Prüfbericht Nr. **55012917** (6. Ausfertigung)
 Prüfgegenstand  
 Hersteller

 PKW-Sonderrad 8,5Jx20 H2 Typ KIB 8520  
 Superior Industries Leichtmetallräder Germany GmbH

Seite 15 von 25

Wird eine in diesem Gutachten aufgeführte Reifengröße verwendet, die nicht bereits in den Fahrzeugpapieren (u. a. Fahrzeugschein, Zulassungsbescheinigung I oder COC-Papier) genannt ist, so sind die Angaben über die Reifengröße in den Fahrzeugpapieren (Fahrzeugschein bzw. -brief, Zulassungsbescheinigung I) durch die Zulassungsstelle berichtigen zu lassen. Diese Berichtigung ist dann nicht erforderlich, wenn die ABE des Sonderrades eine Freistellung von der Pflicht zur Berichtigung der Fahrzeugpapiere enthält.

Die mindestens erforderlichen Geschwindigkeitsbereiche (mit Ausnahme der M+S-Profile) und Tragfähigkeiten der zu verwendenden Reifen sind den Fahrzeugpapieren (Fahrzeugbrief und -schein, Zulassungsbescheinigung I) zu entnehmen. Abschläge der Tragfähigkeit aufgrund der Fahrzeughöchstgeschwindigkeit sind zu berücksichtigen.

Fahrzeughöchst- geschwindigkeit	Tragfähigkeit (%)		
	Geschwindigkeitssymbol (GSY)		
	V	W	Y
210 km/h	100%	100%	100%
220 km/h	97%	100%	100%
230 km/h	94%	100%	100%
240 km/h	91%	100%	100%
250 km/h	-	95%	100%
260 km/h	-	90%	100%
270 km/h	-	85%	100%
280 km/h	-	-	95%
290 km/h	-	-	90%
300 km/h	-	-	85%

Ferner sind nur Reifen einer Bauart und achsweise eines Reifentyps zulässig. Bei Verwendung unterschiedlicher Reifentypen auf Vorder- und Hinterachse sind die Hinweise des Fahrzeug- und / oder Reifenherstellers zu beachten.

Das Fahrwerk und die Bremsaggregate müssen, mit Ausnahme der in der entsprechenden Auflage aufgeführten Umrüstmaßnahmen, dem Serienstand entsprechen. Die Zulässigkeit weiterer Veränderungen ist gesondert zu beurteilen.

Wird das serienmäßige Ersatzrad verwendet, soll mit mäßiger Geschwindigkeit und nicht länger als erforderlich gefahren werden. Es müssen die serienmäßigen Befestigungsteile verwendet werden. Bei Fahrzeugen mit Allradantrieb darf nur ein Ersatzrad mit gleicher Reifengröße bzw. gleichem Abrollumfang verwendet werden.

Die Bezieher der Räder sind darauf hinzuweisen, dass der vom Reifenhersteller vorgeschriebene Reifenfülldruck zu beachten ist.

**Spezielle Auflagen und Hinweise**

**157** Das Sonderrad (gepr. Radlast) ist in Verbindung mit dieser Reifengröße nur zulässig bis zu einer zul. Achslast von 1570 kg. Eine erhöhte zulässige Achslast bei Anhängerbetrieb (siehe Ziff. 33 zu Ziff. 16 h bzw. Feld 22 zu Feld 7.1-8.3 in den Fahrzeugpapieren) ist zu beachten.

**158** Das Sonderrad (gepr. Radlast) ist in Verbindung mit dieser Reifengröße nur zulässig bis zu einer zul. Achslast von 1580 kg. Eine erhöhte zulässige Achslast bei Anhängerbetrieb (siehe Ziff. 33 zu Ziff. 16 h bzw. Feld 22 zu Feld 7.1-8.3 in den Fahrzeugpapieren) ist zu beachten.

**Anlage 3** zum Prüfbericht Nr. **55012917** (6. Ausfertigung)Prüfgegenstand  
HerstellerPKW-Sonderrad 8,5Jx20 H2 Typ KIB 8520  
Superior Industries Leichtmetallräder Germany GmbH

Seite 16 von 25

**A01** Nach Durchführung der Technischen Änderung ist das Fahrzeug unter Vorlage der vorliegenden ABE unverzüglich einem amtlich anerkannten Sachverständigen oder Prüfer für den Kraftfahrzeugverkehr oder einem Prüferingenieur einer Überwachungsorganisation nach Nummer 4 der Anlage VIIIb zur StVZO zur Durchführung und Bestätigung der in der ABE vorgeschriebenen Änderungsabnahme vorzuführen.

**A12** Die Verwendung von Schneeketten ist nicht zulässig.

**A14** Zum Auswuchten der Räder dürfen an der Felgenaußenseite nur Klebegewichte unterhalb der Felgenschulter oder des Tiefbettes angebracht werden. Bei Anbringung der Klebegewichte im Felgenbett ist auf einen Mindestabstand von 2 mm zum Bremsattel zu achten.

**A19** Es sind nur schlauchlose Reifen zulässig. Werden keine Ventile mit TPMS-Sensoren verwendet, sind Gummiventile oder Metallschraubventile mit Befestigung von außen, die den Normen DIN, E.T.R.T.O oder Tire and Rim entsprechen, zulässig. Werden Ventile mit TPMS-Sensor verwendet, so sind die Hinweise und Vorgaben der Hersteller zu beachten. Die Ventile und Sensoren müssen für den vorgeschriebenen Luftdruck und die bauartbedingte Höchstgeschwindigkeit geeignet sein. Die Ventile dürfen nicht über den Felgenrand hinausragen.

**A32** Es dürfen nur feingliedrige Schneeketten, die nicht mehr als 12 mm einschließlich Kettenschloss auftragen, an der Hinterachse verwendet werden.

**A56** Die Rad-/Reifen-Kombination ist nur zulässig an Fahrzeugausführungen mit Allradantrieb (z.B. 4WD, Quattro, Syncro, 4-Matic, 4x4, o.ä.)

**A57** Diese Rad-/Reifen-Kombination(en) ist (sind) zulässig an Fahrzeugausführungen mit Front bzw. Heck-Antrieb und Allradantrieb (z.B. 2WD, 4WD, Quattro, Syncro, 4-Matic, 4x4, o.ä.)

**A58** Rad-Reifen-Kombination(en) nicht zulässig an Fahrzeugen mit Allradantrieb.

**A59** Nicht zulässig für Fahrzeugausführungen mit verlängerter Karosserie.

**A90** Es dürfen nur feingliedrige Schneeketten, die nicht mehr als 9 mm einschließlich Kettenschloss auftragen, an den laut Betriebsanleitung dafür vorgesehenen Achsen verwendet werden.

**A91** Es dürfen nur feingliedrige Schneeketten, die nicht mehr als 10 mm einschließlich Kettenschloss auftragen, an den laut Betriebsanleitung dafür vorgesehenen Achsen verwendet werden.

**B54** Betrifft Fahrzeugausführungen mit Trommelbremse an der Hinterachse.

**Car** Die Rad-/Reifen-Kombination ist zulässig für Fahrzeugausführungen der Karosserieform Kombilimousine (Avant, Break, Caravan, Grandtour, Kombi, Sportswagon, T-Modell, Touring, Tourer, Turnier, Variant, ...).

**Cbo** Die Rad-/Reifen-Kombination ist zulässig für Fahrzeugausführungen der Karosserieform Cabrio-Limousine, Roadster.

**Cpe** Die Rad-/Reifen-Kombination ist zulässig für Fahrzeugausführungen der Karosserieform Coupé.

**Anlage 3** zum Prüfbericht Nr. 55012917 (6. Ausfertigung)Prüfgegenstand  
HerstellerPKW-Sonderrad 8,5Jx20 H2 Typ KIB 8520  
Superior Industries Leichtmetallräder Germany GmbH

Seite 17 von 25

**F23** Rad/Reifen-Kombination nur für Fahrzeugausführungen mit Verbundlenkerhinterachse.

**F24** Rad/Reifen-Kombination nur für Fahrzeugausführungen mit Viel- bzw. Mehrlenkerhinterachse (Einzelradaufhängung).

**F1h** Die Rad-/Reifen-Kombination ist zulässig für Fahrzeugausführungen der Karosserieform Schräghecklimousine (Fließheck, 3-türig und 5-türig).

**G01** Es ist der Nachweis zu erbringen, dass die Anzeige des Geschwindigkeitsmessers und Wegstreckenzählers innerhalb der Toleranzen (75/443/EWG, ECE-R39, § 57 StVZO) liegt. Wird die Anzeige angeglichen, sind die in den Fahrzeugpapieren (u. a. Fahrzeugschein, Zulassungsbescheinigung I oder COC-Papier) eingetragenen Reifengrößen zu überprüfen.

**G90** Ist 19 Zoll keine Serien-Bereifung (u. a. Fahrzeugschein, Zulassungsbescheinigung I, COC-Papier oder Bedienungsanleitung), so ist der Nachweis zu erbringen, dass die Anzeige des Geschwindigkeitsmessers und Wegstreckenzählers innerhalb der Toleranzen (75/443/EWG, ECE-R39, § 57 StVZO) liegt. Wird die Anzeige angeglichen, sind die in den Fahrzeugpapieren (u. a. Fahrzeugschein, Zulassungsbescheinigung I oder COC-Papier) eingetragenen Reifengrößen zu überprüfen.

**K1a** Die Radabdeckung an Achse 1 ist durch Ausstellen der Frontschürze und des Kotflügels oder durch Anbau von dauerhaft befestigten Karosserieteilen im Bereich 0° bis 30° vor Radmitte herzustellen. Die gesamte Breite der Rad-/Reifenkombination muss, unter Beachtung des maximal möglichen Betriebsmaßes des Reifens (1,04-fache der Nennbreite des Reifens), in dem oben genannten Bereich abgedeckt sein.

**K1b** Die Radabdeckung an Achse 1 ist durch Ausstellen des Kotflügels oder durch Anbau von dauerhaft befestigten Karosserieteilen im Bereich 0° bis 50° hinter Radmitte herzustellen. Die gesamte Breite der Rad-/Reifenkombination muss, unter Beachtung des maximal möglichen Betriebsmaßes des Reifens (1,04-fache der Nennbreite des Reifens), in dem oben genannten Bereich abgedeckt sein.

**K1c** Die Radabdeckung an Achse 1 ist durch Ausstellen der Frontschürze und des Kotflügels oder durch Anbau von dauerhaft befestigten Karosserieteilen im Bereich 30° vor bis 50° hinter Radmitte herzustellen. Die gesamte Breite der Rad-/Reifenkombination muss, unter Beachtung des maximal möglichen Betriebsmaßes des Reifens (1,04-fache der Nennbreite des Reifens), in dem oben genannten Bereich abgedeckt sein.

**K2a** Die Radabdeckung an Achse 2 ist durch Ausstellen des Kotflügels oder durch Anbau von dauerhaft befestigten Karosserieteilen im Bereich 0° bis 30° vor Radmitte herzustellen. Die gesamte Breite der Rad-/Reifenkombination muss, unter Beachtung des maximal möglichen Betriebsmaßes des Reifens (1,04-fache der Nennbreite des Reifens), in dem oben genannten Bereich abgedeckt sein.

**K2b** Die Radabdeckung an Achse 2 ist durch Ausstellen der Heckschürze und des Kotflügels oder durch Anbau von dauerhaft befestigten Karosserieteilen im Bereich 0° bis 50° hinter Radmitte herzustellen. Die gesamte Breite der Rad-/Reifenkombination muss, unter Beachtung des maximal möglichen Betriebsmaßes des Reifens (1,04-fache der Nennbreite des Reifens), in dem oben genannten Bereich abgedeckt sein.

**K2c** Die Radabdeckung an Achse 2 ist durch Ausstellen der Heckschürze und des Kotflügels oder durch Anbau von dauerhaft befestigten Karosserieteilen im Bereich 30° vor bis 50° hinter Radmitte herzustellen. Die gesamte Breite der Rad-/Reifenkombination muss, unter Beachtung des maximal möglichen Betriebsmaßes des Reifens (1,04-fache der Nennbreite des Reifens), in dem oben genannten Bereich abgedeckt sein.



**Anlage 3** zum Prüfbericht Nr. **55012917** (6. Ausfertigung)Prüfgegenstand  
HerstellerPKW-Sonderrad 8,5Jx20 H2 Typ KIB 8520  
Superior Industries Leichtmetallräder Germany GmbH

Seite 18 von 25

**K32** Bei Fahrzeugausführungen mit Zusatzradabdeckungen an Achse 2, ist durch Nacharbeit dieser Radabdeckungen eine ausreichende Freigängigkeit der Rad-Reifenkombination herzustellen

**K3a** An Achse 1 sind die Schrauben zur Befestigung der Radhausinnenverkleidung an den Radhausausschnittkanten (100 mm hinter Radmitte) zu entfernen und die Befestigungslasche vollständig nach oben zu biegen. Die Radhausinnenverkleidungen sind anschließend dauerhaft neu zu befestigen.

**K3b** An Achse 1 sind die Schrauben zur Befestigung der Radhausinnenverkleidung an den Radhausausschnittkanten (über Radmitte) zu entfernen und die Befestigungslasche vollständig noch oben zu biegen. Die Radhausinnenverkleidungen sind anschließend dauerhaft neu zu befestigen.

**K3c** An Achse 1 sind die Schrauben zur Befestigung der Radhausinnenverkleidung an den Radhausausschnittkanten (100 mm vor Radmitte) zu entfernen und die Befestigungslasche vollständig nach oben zu biegen. Die Radhausinnenverkleidungen sind anschließend dauerhaft neu zu befestigen.

**K3d** An Achse 1 sind die Schrauben zur Befestigung der Radhausinnenverkleidung an den Radhausausschnittkanten (200mm vor Radmitte) zu entfernen und die Befestigungslasche vollständig noch oben zu biegen. Die Radhausinnenverkleidungen sind anschließend dauerhaft neu zu befestigen.

**K3f** An Achse 1 sind die Schrauben zur Befestigung der Radhausinnenverkleidung an den Radhausausschnittkanten (200-250mm hinter Radmitte) zu entfernen und die Befestigungslasche vollständig noch oben zu biegen. Die Radhausinnenverkleidungen sind nachzuarbeiten (z.B. Erwärmen oder Ausschneiden) und dauerhaft zu befestigen.

**K3i** An Achse 1 ist die Radhausinnenverkleidung an der Radhausausschnittkante auszuschneiden bzw. um 5 mm zu kürzen und anschließend dauerhaft neu zu befestigen.

**K3s** An Achse 1 ist die Spritzwand bzw. die Radhausinnenverkleidung hinter Radmitte an den dahinterliegenden Rahmenfalz anzulegen und dauerhaft zu befestigen.

**K41** An Achse 1 ist durch Nacharbeiten der Radhausausschnittkanten eine ausreichende Freigängigkeit der Rad-Reifenkombination herzustellen.

**K42** An Achse 2 ist durch Nacharbeiten der Radhausausschnittkanten eine ausreichende Freigängigkeit der Rad-Reifenkombination herzustellen.

**K43** An Achse 1 ist durch Aufweiten der Kotflügel bzw. inneren Seitenteile eine ausreichende Freigängigkeit der Rad-Reifen-Kombination herzustellen.

**K44** An Achse 2 ist durch Aufweiten der Kotflügel bzw. inneren Seitenteile eine ausreichende Freigängigkeit der Rad-Reifenkombination herzustellen.

**K45** An Achse 1 ist durch Nacharbeiten der Radhausinnenkotflügel, Kunststoffeinsätze bzw. deren Befestigungsteile eine ausreichende Freigängigkeit der Rad-Reifenkombination herzustellen. Ein evtl. vorhandener Spritzschutz für den Ansaugweg des Luftfilters muss erhalten bleiben.

**K46** An Achse 2 ist durch Nacharbeiten der Radhausinnenkotflügel, Kunststoffeinsätze bzw. deren Befestigungsteile eine ausreichende Freigängigkeit der Rad-Reifenkombination herzustellen.

**K4i** An Achse 2 ist die Radhausinnenverkleidung an der Radhausausschnittkante auszuschneiden bzw. um 5 mm zu kürzen und anschließend dauerhaft neu zu befestigen.

**Anlage 3** zum Prüfbericht Nr. **55012917** (6. Ausfertigung)Prüfgegenstand  
HerstellerPKW-Sonderrad 8,5Jx20 H2 Typ KIB 8520  
Superior Industries Leichtmetallräder Germany GmbH

Seite 19 von 25

**K4v** An Achse 2 sind die Halter zur Befestigung der Kunststoffverbreiterungen bzw. Kotflügelverbreiterungen über den Radhausausschnittkanten (100 mm vor Radmitte) zu entfernen. Die Kunststoffverbreiterungen bzw. Kotflügelverbreiterungen sind anschließend dauerhaft neu zu befestigen.

**K56** Durch Nacharbeit der Heckschürze am Übergang zum Radhausausschnitt ist eine ausreichende Freigängigkeit der Rad-Reifenkombination herzustellen.

**K5b** An Achse 1 sind die Radhausausschnittkanten im Bereich 150 mm vor bis 150 mm hinter Radmitte vollständig umzulegen.

**K5c** An Achse 1 sind die Radhausausschnittkanten im Bereich 100 mm vor bis 200 mm hinter Radmitte vollständig umzulegen.

**K5d** An Achse 1 sind die Radhausausschnittkanten im Bereich 200 mm vor bis 200 mm hinter Radmitte vollständig umzulegen.

**K5i** An Achse 1 sind die in das Radhaus ragenden Kanten der Frontschürze auf einer Länge von 100 mm bis auf die Innenkontur des umgelegten Radlaufes folgend zu kürzen.

**K5k** An Achse 1 ist die Befestigungslasche der Frontschürze am Übergang zur Radhausausschnittkante um 5 mm zu kürzen oder um das gleiche Maß nach vorne/oben zu biegen.

**K5u** An Achse 1 sind die in das Radhaus ragenden Kanten der Zusatzradabdeckungen auf einer Länge von 100 mm bis auf die Innenkontur des Radlaufes folgend zu kürzen.

**K5w** An Achse 1 sind die Kunststoff-Radhausausschnittkanten im Bereich 200 mm vor bis 200 mm hinter Radmitte um 5 mm auszuschneiden bzw. zu kürzen.

**K6d** An Achse 2 sind die Radhausausschnittkanten im Bereich 200 mm vor bis 200 mm hinter Radmitte vollständig umzulegen.

**K6g** An Achse 2 ist die Befestigungslasche der Heckschürze am Übergang zur Radhausausschnittkante um 5 mm zu kürzen oder um das gleiche Maß nach hinten/oben zu biegen.

**K6h** An Achse 2 ist die Befestigungslasche der Heckschürze am Übergang zur Radhausausschnittkante um 10 mm zu kürzen oder um das gleiche Maß nach hinten/oben zu biegen. Die Befestigungsschraube ist soweit wie möglich nach hinten zu versetzen.

**K6i** An Achse 2 sind die in das Radhaus ragenden Kanten der Heckschürze auf einer Länge von 100 mm bis auf die Innenkontur des umgelegten Radlaufes folgend zu kürzen.

**K6j** An Achse 2 sind die Radhausausschnittkanten am Übergang zur Heckschürze vollständig umzulegen.

**K6v** An Achse 2 sind die Kunststoff-Radhausausschnittkanten im Bereich 100 mm vor bis 100 mm hinter Radmitte um 5 mm auszuschneiden bzw. zu kürzen.

**K6w** An Achse 2 sind die Kunststoff-Radhausausschnittkanten im Bereich 200 mm vor bis 200 mm hinter Radmitte um 5 mm auszuschneiden bzw. zu kürzen.

**K6x** An Achse 2 sind die Kunststoff-Radhausausschnittkanten im Bereich 200 mm vor bis 200 mm hinter Radmitte um 10 mm auszuschneiden bzw. zu kürzen.



**Anlage 3** zum Prüfbericht Nr. **55012917** (6. Ausfertigung)

Prüfgegenstand  
Hersteller

PKW-Sonderrad 8,5Jx20 H2 Typ KIB 8520  
Superior Industries Leichtmetallräder Germany GmbH

Seite 20 von 25

**K6y** An Achse 2 sind die Kunststoff-Radhausausschnittkanten im Bereich 300 mm vor bis 200 mm hinter Radmitte vollständig auszuschneiden bzw. zu kürzen.

**K7c** An Achse 1 sind die Radhausausschnittkanten im Bereich 100 mm vor bis 200 mm hinter Radmitte um 5 mm aufzuweiten.

**K7d** An Achse 1 sind die Radhausausschnittkanten im Bereich 200 mm vor bis 200 mm hinter Radmitte um 5 mm aufzuweiten.

**K8c** An Achse 2 sind die Radhausausschnittkanten im Bereich 200 mm vor bis 100 mm hinter Radmitte um 5 mm aufzuweiten.

**K8e** An Achse 2 sind die Radhausausschnittkanten im Bereich 200 mm vor bis 200 mm hinter Radmitte um 5 mm aufzuweiten.

**K8f** An Achse 2 sind die Radhausausschnittkanten im Bereich 400 mm bis 100 mm vor Radmitte um 5 mm aufzuweiten.

**K8h** An Achse 2 sind die Radhausausschnittkanten im Bereich 300 mm vor bis 200 mm hinter Radmitte um 5 mm aufzuweiten.

**K8i** An Achse 2 sind die Radhausausschnittkanten im Bereich 200 mm vor bis 200 mm hinter Radmitte um 10 mm aufzuweiten.

**K8k** An Achse 2 sind die Radhausausschnittkanten im Bereich 400 mm vor bis 200 mm hinter Radmitte um 10 mm aufzuweiten.

**K8m** An Achse 2 sind die Radhausausschnittkanten im Bereich 300 mm vor bis 200 mm hinter Radmitte um 10 mm aufzuweiten.

**K8o** An Achse 2 sind die Radhausausschnittkanten im Bereich 300mm vor bis 100mm hinter Radmitte um 10mm aufzuweiten.

**K8r** An Achse 2 sind die Radhausausschnittkanten im Bereich 200 mm vor bis 200 mm hinter Radmitte um 15 mm aufzuweiten.

**K8s** An Achse 2 sind die Radhausausschnittkanten im Bereich 300 mm vor bis 200 mm hinter Radmitte um 15 mm aufzuweiten.

**K8t** An Achse 2 sind die Radhausausschnittkanten im Bereich 400 mm vor bis 200 mm hinter Radmitte um 15 mm aufzuweiten.

**K9v** An Achse 2 sind die in das Radhaus ragenden Kanten der Zusatzradabdeckungen auf einer Länge von 100 mm bis auf die Innenkontur des Radlaufes folgend zu kürzen.

**KMV** Betrifft nur Fahrzeugvarianten mit serienmäßigen Kunststoffverbreiterungen bzw. mit zusätzlichen Kotflügelverbreiterungen (Radlaufleisten).

**KOV** Betrifft nur Fahrzeugvarianten ohne serienmäßige Kunststoffverbreiterungen bzw. ohne zusätzliche Kotflügelverbreiterungen (Radlaufleisten).

**Lim** Die Rad-/Reifen-Kombination ist zulässig für Fahrzeugausführungen der Karosserieform Limousine.

**Anlage 3** zum Prüfbericht Nr. **55012917** (6. Ausfertigung)Prüfgegenstand  
HerstellerPKW-Sonderrad 8,5Jx20 H2 Typ KIB 8520  
Superior Industries Leichtmetallräder Germany GmbH

Seite 21 von 25

- M+S** Diese Reifengröße ist nur zulässig als M+S-Bereifung.
- MpH** Auch zulässig für Fahrzeugausführungen mit Hybridantrieb (Hybridelektrofahrzeug; HEV), incl. Plug-in Hybrid Fahrzeuge bzw. extern aufladbare Hybrid-Elektro-Fahrzeuge (PHEV bzw. OVC-HEV).
- NBF** Nicht für gepanzerte bzw. beschussgeschützte Fahrzeugausführungen.
- NoD** Nicht zulässig für Fahrzeugausführungen mit Dieselmotor.
- NoE** Nicht für "reines" Elektrofahrzeug (Battery Electric Vehicle "BEV").
- NoP** Nicht für Plug-in Hybrid-Fahrzeuge bzw. extern aufladbare Hybrid-Elektro-Fahrzeuge (PHEV bzw. OVC-HEV).
- Npf** Rad-Reifen-Kombination(en) nicht zulässig für Fahrzeugausführungen Fun, Cross, Scout, usw. (Fahrzeugvarianten mit Radlaufverbreiterungen).
- P38** Sonderrad nicht zulässig für Fahrzeugausführungen mit Bremsscheibendurchmesser 380 mm an Achse 1.
- R02** Diese Reifengröße ist nur an Achse 1 zulässig.
- R03** Diese Reifengröße ist nur an Achse 2 zulässig.
- R21** Es können Reifen gleicher Größe verwendet werden, die gemäß Bestätigung des Reifenherstellers auf der im Gutachten genannten Radgröße montierbar sind und ausreichende Tragfähigkeit bei max. Sturzwinkel und Höchstgeschwindigkeit aufweisen. Diese Bestätigung ist vom Führer des Fahrzeugs mitzuführen.
- R37** Diese Reifengröße ist nicht geprüft für Fahrzeuge, die serienmäßig ausschließlich mit größeren und/oder breiteren Reifengrößen (u. a. Fahrzeugschein, Zulassungsbescheinigung I, COC-Papier oder Bedienungsanleitung) ausgerüstet sind.
- R70** Für das Fahrzeug ist die Reifengröße auf der im Gutachten genannten Radgröße durch den Reifenhersteller zu bestätigen. Diese Bestätigung ist vom Führer des Fahrzeugs mitzuführen.
- R91** Diese Reifengröße ist zulässig bei Fahrzeugen mit serienmäßiger Reifengröße 245/45R19 (u. a. Fahrzeugschein, Zulassungsbescheinigung I, COC-Papier oder Bedienungsanleitung).
- R92** Diese Rad-Reifen-Kombination(en) ist/sind nur zulässig bei Fahrzeugen mit serienmäßiger Reifengröße 235/45R18 oder 235/40R19 (u. a. Fahrzeugschein, Zulassungsbescheinigung I, COC-Papier oder Bedienungsanleitung).
- RQ3** Diese Rad-Reifen-Kombinationen sind zulässig bei Fahrzeugen mit Radhausverbreiterungen (Kotflügelverbreiterungen, Radlaufleisten) in Verbindung mit wahlweisen Serien-Rädern: 8,5x19, ET38 mit 255/45R19 bzw. 8,5x20, ET38 mit 255/40R20 (u.a. Fahrzeugschein, Zulassungsbescheinigung I, COC-Papier oder Bedienungsanleitung).

**Anlage 3** zum Prüfbericht Nr. **55012917** (6. Ausfertigung)

Prüfgegenstand  
Hersteller

PKW-Sonderrad 8,5Jx20 H2 Typ KIB 8520  
Superior Industries Leichtmetallräder Germany GmbH

Seite 22 von 25

**S01** Zur Befestigung der Räder dürfen nur die mitgelieferten Befestigungsmittel Nr. S01 (siehe Seite 1) verwendet werden.

**S02** Zur Befestigung der Räder dürfen nur die mitgelieferten Befestigungsmittel Nr. S02 (siehe Seite 1) verwendet werden.

**S03** Zur Befestigung der Räder dürfen nur die mitgelieferten Befestigungsmittel Nr. S03 (siehe Seite 1) verwendet werden.

**S04** Zur Befestigung der Räder dürfen nur die mitgelieferten Befestigungsmittel Nr. S04 (siehe Seite 1) verwendet werden.

**S05** Zur Befestigung der Räder dürfen nur die mitgelieferten Befestigungsmittel Nr. S05 (siehe Seite 1) verwendet werden.

**T00** Reifen (LI 100) nur zulässig für Fahrzeuge mit zul. Achslasten bis 1600 kg (Fzg.-Schein, Ziff. 16 bzw. Zulassungsbescheinigung Feld 8). Abschläge der Tragfähigkeit aufgrund der Bauartbedingten Höchstgeschwindigkeit (Fzg.-Schein, Ziff. 6 bzw. Zulassungsbescheinigung Feld T) sind zu berücksichtigen.

**T01** Reifen (LI 101) nur zulässig für Fahrzeuge mit zul. Achslasten bis 1650 kg (Fzg.-Schein, Ziff. 16 bzw. Zulassungsbescheinigung Feld 8). Abschläge der Tragfähigkeit aufgrund der Bauartbedingten Höchstgeschwindigkeit (Fzg.-Schein, Ziff. 6 bzw. Zulassungsbescheinigung Feld T) sind zu berücksichtigen.

**T85** Reifen (LI 85) nur zulässig für Fahrzeuge mit zul. Achslasten bis 1030 kg (Fzg.-Schein, Ziff. 16 bzw. Zulassungsbescheinigung Feld 8). Abschläge der Tragfähigkeit aufgrund der Bauartbedingten Höchstgeschwindigkeit (Fzg.-Schein, Ziff. 6 bzw. Zulassungsbescheinigung Feld T) sind zu berücksichtigen.

**T88** Reifen (LI 88) nur zulässig für Fahrzeuge mit zul. Achslasten bis 1120 kg (Fzg.-Schein, Ziff. 16 bzw. Zulassungsbescheinigung Feld 8). Abschläge der Tragfähigkeit aufgrund der Bauartbedingten Höchstgeschwindigkeit (Fzg.-Schein, Ziff. 6 bzw. Zulassungsbescheinigung Feld T) sind zu berücksichtigen.

**T89** Reifen (LI 89) nur zulässig für Fahrzeuge mit zul. Achslasten bis 1160 kg (Fzg.-Schein, Ziff. 16 bzw. Zulassungsbescheinigung Feld 8). Abschläge der Tragfähigkeit aufgrund der Bauartbedingten Höchstgeschwindigkeit (Fzg.-Schein, Ziff. 6 bzw. Zulassungsbescheinigung Feld T) sind zu berücksichtigen.

**Anlage 3** zum Prüfbericht Nr. **55012917** (6. Ausfertigung)Prüfgegenstand  
HerstellerPKW-Sonderrad 8,5Jx20 H2 Typ KIB 8520  
Superior Industries Leichtmetallräder Germany GmbH

Seite 23 von 25

**T90** Reifen (LI 90) nur zulässig für Fahrzeuge mit zul. Achslasten bis 1200 kg (Fzg.-Schein, Ziff. 16 bzw. Zulassungsbescheinigung Feld 8). Abschläge der Tragfähigkeit aufgrund der Bauartbedingten Höchstgeschwindigkeit (Fzg.-Schein, Ziff. 6 bzw. Zulassungsbescheinigung Feld T) sind zu berücksichtigen.

**T91** Reifen (LI 91) nur zulässig für Fahrzeuge mit zul. Achslasten bis 1230 kg (Fzg.-Schein, Ziff. 16 bzw. Zulassungsbescheinigung Feld 8). Abschläge der Tragfähigkeit aufgrund der Bauartbedingten Höchstgeschwindigkeit (Fzg.-Schein, Ziff. 6 bzw. Zulassungsbescheinigung Feld T) sind zu berücksichtigen.

**T92** Reifen (LI 92) nur zulässig für Fahrzeuge mit zul. Achslasten bis 1260 kg (Fzg.-Schein, Ziff. 16 bzw. Zulassungsbescheinigung Feld 8). Abschläge der Tragfähigkeit aufgrund der Bauartbedingten Höchstgeschwindigkeit (Fzg.-Schein, Ziff. 6 bzw. Zulassungsbescheinigung Feld T) sind zu berücksichtigen.

**T93** Reifen (LI 93) nur zulässig für Fahrzeuge mit zul. Achslasten bis 1300 kg (Fzg.-Schein, Ziff. 16 bzw. Zulassungsbescheinigung Feld 8). Abschläge der Tragfähigkeit aufgrund der Bauartbedingten Höchstgeschwindigkeit (Fzg.-Schein, Ziff. 6 bzw. Zulassungsbescheinigung Feld T) sind zu berücksichtigen.

**T95** Reifen (LI 95) nur zulässig für Fahrzeuge mit zul. Achslasten bis 1380 kg (Fzg.-Schein, Ziff. 16 bzw. Zulassungsbescheinigung Feld 8). Abschläge der Tragfähigkeit aufgrund der Bauartbedingten Höchstgeschwindigkeit (Fzg.-Schein, Ziff. 6 bzw. Zulassungsbescheinigung Feld T) sind zu berücksichtigen.

**T96** Reifen (LI 96) nur zulässig für Fahrzeuge mit zul. Achslasten bis 1420 kg (Fzg.-Schein, Ziff. 16 bzw. Zulassungsbescheinigung Feld 8). Abschläge der Tragfähigkeit aufgrund der Bauartbedingten Höchstgeschwindigkeit (Fzg.-Schein, Ziff. 6 bzw. Zulassungsbescheinigung Feld T) sind zu berücksichtigen.

**T97** Reifen (LI 97) nur zulässig für Fahrzeuge mit zul. Achslasten bis 1460 kg (Fzg.-Schein, Ziff. 16 bzw. Zulassungsbescheinigung Feld 8). Abschläge der Tragfähigkeit aufgrund der Bauartbedingten Höchstgeschwindigkeit (Fzg.-Schein, Ziff. 6 bzw. Zulassungsbescheinigung Feld T) sind zu berücksichtigen.

**T99** Reifen (LI 99) nur zulässig für Fahrzeuge mit zul. Achslasten bis 1550 kg (Fzg.-Schein, Ziff. 16 bzw. Zulassungsbescheinigung Feld 8). Abschläge der Tragfähigkeit aufgrund der Bauartbedingten Höchstgeschwindigkeit (Fzg.-Schein, Ziff. 6 bzw. Zulassungsbescheinigung Feld T) sind zu berücksichtigen.

**Anlage 3** zum Prüfbericht Nr. **55012917** (6. Ausfertigung)
 Prüfgegenstand  
 Hersteller

 PKW-Sonderrad 8,5Jx20 H2 Typ KIB 8520  
 Superior Industries Leichtmetallräder Germany GmbH

Seite 24 von 25

**V00** Unterschiedliche Reifengrößen auf Vorder- und Hinterachse sind nicht zulässig für Fahrzeugausführungen mit Allradantrieb (z.B. AWD, 4-Matic, Syncro, 4x4, ...).

**V20** Bei Verwendung verschiedener Reifengrößen an Vorder- und Hinterachse sind folgende Reifenkombinationen, sofern die Reifengrößen in der Spalte "Reifen" aufgeführt sind, möglich:

	Vorderachse	Hinterachse
Nr. 1	225/35R20	255/30R20, 265/30R20
Nr. 2	235/30R20	265/25R20, 275/25R20, 285/25R20
Nr. 3	235/35R20	265/30R20, 275/30R20
Nr. 4	235/45R20	255/40R20, 265/40R20
Nr. 5	235/50R20	255/45R20, 265/45R20, 295/40R20
Nr. 6	245/30R20	275/25R20, 285/25R20, 295/25R20
Nr. 7	245/35R20	265/30R20, 275/30R20, 285/30R20, 295/30R20
Nr. 8	245/40R20	275/35R20, 285/35R20
Nr. 9	245/45R20	275/40R20, 285/40R20
Nr. 10	255/30R20	295/25R20, 305/25R20
Nr. 11	255/35R20	285/30R20, 295/30R20
Nr. 12	255/40R20	285/35R20, 295/35R20
Nr. 13	255/45R20	285/40R20
Nr. 14	265/30R20	305/25R20, 325/25R20
Nr. 15	265/35R20	295/30R20, 305/30R20
Nr. 16	265/40R20	295/35R20, 305/35R20
Nr. 17	265/45R20	295/40R20
Nr. 18	265/50R20	295/45R20
Nr. 19	275/35R20	305/30R20
Nr. 20	275/40R20	305/35R20, 315/35R20
Nr. 21	275/45R20	305/40R20
Nr. 22	285/35R20	335/30R20
Nr. 23	285/40R20	325/35R20
Nr. 24	295/35R20	335/30R20, 345/30R20

Es sind nur Reifen eines Herstellers und achsweise eines Profiltyps zulässig, für die der Reifen- oder Fahrzeughersteller die Eignung für das jeweilige Fahrzeug bestätigt. Diese Bestätigung ist vom Führer des Fahrzeugs mitzuführen.

**VoA** Nicht für Fahrzeugausführung VW Passat Alltrack (Typ 3C, 3c).

**X27** Nicht zulässig bei Fahrzeugen (Audi A6 allroad, Typ 4B, 4F, 4F1) mit serienmäßigen Reifengrößen 215/65R16, 215/55R17, 225/55R17 oder 245/45R18 (u. a. Fahrzeugschein, Zulassungsbescheinigung I, COC-Papier oder Bedienungsanleitung).

**X28** Nur zulässig bei Fahrzeugen (Audi A6 Allroad, Typ 4B, 4F) mit serienmäßigen Reifengrößen 215/65R16, 215/55R17, 225/55R17 oder 245/45R18 (u. a. Fahrzeugschein, Zulassungsbescheinigung I, COC-Papier oder Bedienungsanleitung).

**X72** Diese Reifengröße ist zulässig bei Fahrzeugen mit serienmäßiger Reifengröße 235/55R17, 235/50R18 oder 235/45R19 (u.a. Fahrzeugschein, Zulassungsbescheinigung I, COC-Papier oder Bedienungsanleitung).

**X88** Diese Rad- / Reifenkombination ist nicht zulässig an Fahrzeugen mit 18 Zoll Serienradgröße (u.a. Fahrzeugschein, Zulassungsbescheinigung I, COC-Papier oder Bedienungsanleitung).

**Anlage 3** zum Prüfbericht Nr. **55012917** (6. Ausfertigung)

Prüfgegenstand  
Hersteller

PKW-Sonderrad 8,5Jx20 H2 Typ KIB 8520  
Superior Industries Leichtmetallräder Germany GmbH

Seite 25 von 25

**Z18** Diese Rad-Reifen-Kombinationen sind zulässig bei Fahrzeugen mit 18-Zoll-Serien-Reifengrößen (u.a. Fahrzeugschein, Zulassungsbescheinigung I, COC-Papier oder Bedienungsanleitung).

**Z20** Diese Rad-Reifen-Kombinationen sind zulässig bei Fahrzeugen mit 20-Zoll-Serien-Reifengrößen (u.a. Fahrzeugschein, Zulassungsbescheinigung I, COC-Papier oder Bedienungsanleitung).

### Prüfort und Prüfdatum

Die Verwendungsprüfung fand am 22. März 2024 in Lamsheim statt.

### Prüfergebnis

Aufgrund der durchgeführten Prüfungen bestehen keine technischen Bedenken o.g. Sonderräder unter Beachtung der Auflagen und Hinweise zu verwenden.


Die in diesem Gutachten aufgeführten Fahrzeugtypen entsprechen auch nach der Umrüstung den heute gültigen Vorschriften der StVZO. Das Gutachten verliert seine Gültigkeit, wenn sich entsprechende Bauvorschriften der StVZO ändern oder an den Kraftfahrzeugen Änderungen eintreten, die die Begutachtungspunkte beeinflussen.

Das Gutachten umfasst Blatt 1 bis 25 und gilt für Sonderräder ab Herstellungsdatum Januar 2017.

Der Technische Dienst Typprüfstelle Fahrzeuge/Fahrzeugteile der TÜV Rheinland Kraftfahrt GmbH, Am Grauen Stein, 51105 Köln ist mit seinem Ingenieurzentrum Technologiezentrum Typprüfstelle, Lamsheim für die angewendeten Prüfverfahren vom Kraftfahrt-Bundesamt entsprechend EG-FGV für das Typgenehmigungsverfahren des KBA unter der Nummer KBA-P 00010-96 benannt.

Lamsheim, 22. März 2024

*SBC*



Blauth

00425002.DOC

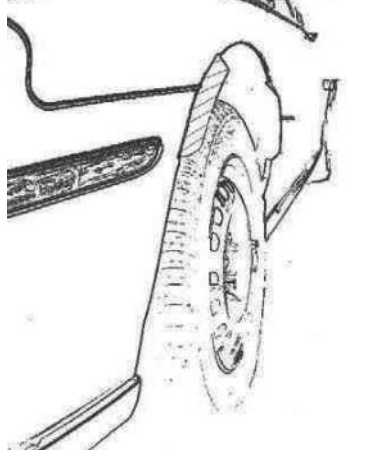
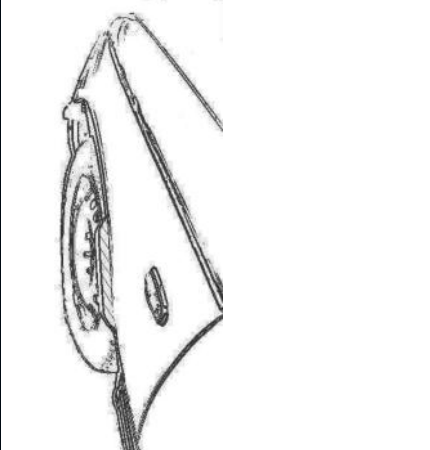



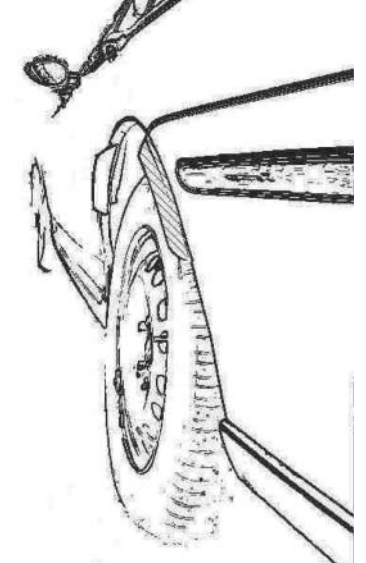
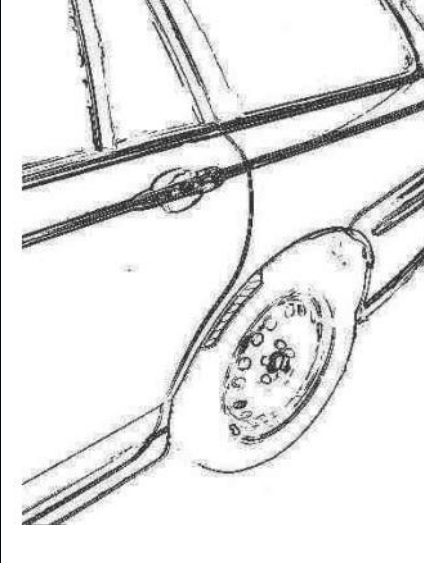

## Hinweisblatt „Radabdeckung“

Die nachfolgenden Bilder stellen schematisch dar, wie und an welchen Stellen die Radabdeckung mit Hilfe von Zusatzleisten (schraffiert), die im Fachhandel (auch als Meterware) in verschiedenen Breiten erhältlich sind, gem. den Auflagen

K1a, K1b, K1c und  
K2a, K2b, K2c

hergestellt werden können. Die Zusatzleisten sind dauerhaft an die äußeren Kotflügelkanten zu kleben.

<b>Vorderachse</b>		
		
<b>Auflage „K1a“</b>	<b>Auflage „K1b“</b>	<b>Auflage „K1c“</b>
Beispiel für eine Leiste im Bereich 0° bis 30° vor der Radmitte	Beispiel für eine Leiste im Bereich 0° bis 50° hinter der Radmitte	Beispiel für eine Leiste im Bereich von 30° vor bis 50° hinter der Radmitte

<b>Hinterachse</b>		
		
<b>Auflage „K2b“</b>	<b>Auflage „K2a“</b>	<b>Auflage „K2c“</b>
Beispiel für eine Leiste im Bereich 0° bis 50° hinter der Radmitte	Beispiel für eine Leiste im Bereich 0° bis 30° vor der Radmitte	Beispiel für eine Leiste im Bereich von 30° vor bis 50° hinter der Radmitte

# Wichtige Pflegehinweise

Damit Sie lange Freude an Ihren ALUTEC Leichtmetallfelgen haben, beachten Sie bitte die folgenden Pflegehinweise. Einflüsse wie Bremsstaub, Schmutz, Feuchtigkeit, Salz und Steine lassen sich nicht vermeiden, aber ihre Auswirkung auf die Felgen lässt sich durch sorgfältige Pflege beseitigen oder minimieren.

## Reinigungsintervalle

Bleiben Verschmutzungen längere Zeit auf der Felge haften, kann dies zu Dauerschäden führen. Deshalb empfehlen wir Reinigungsintervalle von höchstens zwei Wochen. Dabei sollten die Räder außen und innen gründlich von allen Verschmutzungen befreit werden. In der Winterzeit sollten die Felgen einmal pro Woche gereinigt werden. Kleine Lackschäden sind unbedingt sofort mit Klarlack auszubessern, um eine unterwandernde Korrosion zu vermeiden.

## Reinigungsmittel

Warmes Wasser mit Spülmittel oder Auto-Shampoo sind die Mittel der Wahl. Sollten Sie sich für Felgenreiniger entscheiden, beachten Sie unbedingt die Herstellerangaben und die vorgegebene Einwirkzeit. Verzichten Sie auf säure-, laugen- oder alkoholhaltige Reinigungsmittel, da diese den Lack und eventuell auch das Bremssystem in Mitleidenschaft ziehen können.

## Reinigungstipps

- Um ein Eintrocknen des Reinigers zu vermeiden, sollten die Felgen bei der Reinigung kalt sein
- Verwenden Sie nur saubere und weiche Schwämme oder Bürsten
- Aggressive Reinigungsgegenstände und -mittel wie Stahlwolle oder Scheuersand sind bei einer Reinigung von Leichtmetallfelgen fehl am Platz
- Falls Sie sich für einen Felgenreiniger entscheiden, überschreiten Sie auf keinen Fall dessen maximale Einwirkzeit
- Nach dem Reinigungsvorgang ist der Reiniger gründlich abzuwaschen
- Zu einer sorgfältigen Reinigung gehören immer auch die Innenseiten
- Bessern Sie Lackschäden sofort aus, um Oxidation zu verhindern
- Mit handelsüblicher Felgenversiegelung sorgen Sie im Übrigen für zusätzlichen Schutz, aber auch hier sind unbedingt die Herstellerangaben zu beachten
- Autowaschanlagen mit härteren Bürsten sollten Sie meiden

**Die Nichtbeachtung dieser Pflegehinweise führt nicht zum generellen Verlust der Garantieansprüche, kann aber zu Beschädigungen der Leichtmetallfelgen führen, die nach den vorstehenden Garantiebedingungen nicht unter die Garantie fallen.**

## Garantieausfall bei der so genannten „optischen Radaufbereitung“!

Einige Werkstätten bieten eine optische Rad- oder Felgenaufbereitung an und versprechen damit Schäden am Rad zu reparieren. Dieser Vorgang ist ein schwerer Eingriff in die Beschaffenheit und Festigkeit einer Felge, z. B. durch spanende Verfahren oder starke Erhitzung, und führt deshalb zum **Erlöschen der Garantie!** Aus Sicherheitsgründen raten wir dringend von der optischen Radaufbereitung ab.

Hersteller:

SUPERIOR INDUSTRIES Leichtmetallräder Germany GmbH  
Gustav-Kirchhoff-Straße 10  
67098 Bad Dürkheim  
Germany

Tel.: +49 6322 9899 - 6000  
Fax: +49 6322 9899 - 6001  
E-Mail: kundenservice@supind.com



# Important care instructions

To ensure your ALUTEC alloy wheels bring you lasting enjoyment, please observe the following instructions. While brake dust, dirt, moisture, salt, stones and other hazards are unavoidable, it is possible to prevent or at least mini-mize any damage through appropriate wheel care.

## Regular cleaning

If dirt remains on the wheel for an extended period, this can lead to permanent damage. For this reason, we recommend regular cleaning, at intervals of no more than two weeks. Thoroughly clean both the outside and the inside of the wheel to remove all dirt. In winter, the wheels should be cleaned once a week. Minor damage (chipping) to the paint finish should be repaired using clear coat (varnish) to prevent corrosion of the underlying, surrounding material (filiform corrosion).

## Cleaning agents

We recommend warm water with detergent (dish soap) or car shampoo. If you decide to use specialist wheel cleaner, please strictly observe the manufacturer's instructions, especially regarding application time. Do not use cleaners that contain acids, alkalis or alcohols, as these can negatively impact the paint finish and possibly even the car's braking system.

## Advice on cleaning

- When being cleaned, the wheels should be cold to prevent the cleaner from drying out
- Use clean and soft sponges and brushes only
- Do not use aggressive cleaning agents or materials, such as steel wool or scouring sand
- If you decide to use a specialist wheel cleaner, do not under any circumstances exceed the maximum recommended exposure/application time
- Once cleaning is complete, rinse off the cleaner thoroughly
- Thorough cleaning should always include the inner-facing surfaces of the wheel
- Repair damage to the paint finish immediately to prevent oxidation
- Standard wheel sealant can be employed for added protection, but again be sure to comply with the manufacturer's instructions

Please avoid using car washes that feature rigid or hard brushes

**Failure to follow these instructions does not generally nullify the product warranty in its entirety, but can lead to damage to the alloy wheels that, in accordance with the applicable terms and conditions, are not covered by the warranty.**

## Invalidation of warranty in the event of refurbishment

Some repair shops offer alloy wheel refurbishment, restoration or similar services, and promise to repair damage to the wheel. These services have a serious impact on the wheel's attributes and strength, for example entailing machining or heat treatment. As a result, the use of these or similar services **invalidates the product warranty**. For safety reasons, we strongly advise against the use of such services.

Manufacturer:

SUPERIOR INDUSTRIES Leichtmetallräder Germany GmbH  
Gustav-Kirchhoff-Straße 10  
67098 Bad Dürkheim  
Germany

Tel.: +49 6322 9899 - 6000  
Fax: +49 6322 9899 - 6001  
E-Mail: [customerservice@supind.com](mailto:customerservice@supind.com)