

**Gutachten 366-0255-14-WIRD/N8
zur Erteilung eines Nachtrags zur ABE 49928**

ANLAGE: 6
Hersteller: MAK S.p.A.

Radtyp: WF6560
Stand: 28.02.2024



Fahrzeughersteller

**GM DAEWOO (ROK), GM KOREA (ROK), OPEL, OPEL /
VAUXHALL**

Raddaten:

Radgröße nach Norm : 6 1/2 J X 16 H2 Einpreßtiefe (mm) : 39
Lochkreis (mm)/Lochzahl : 105/5 Zentrierart : Mittenzentrierung

Technische Daten, Kurzfassung

Ausführung	Ausführungsbezeichnung		Mitteln och in mm	Zentrierring- werkstoff	zul. Rad- last in kg	zul. Abroll umf. in mm	gültig ab Fertig datum
	Kennzeichnung Rad	Kennzeichnung Zentrierring					
105539566/DF	WF6560/DF PCD105	ohne	56,6		660	2135	07/14
105539566/DF	WF6560/DF PCD105	ohne	56,6		670	2100	07/14

Im Fahrzeug vorgeschriebene Fahrzeugsysteme, z. B. Reifendruckkontrollsysteme, müssen nach Anbau der Sonderräder funktionsfähig bleiben.

Der Fahrzeughalter muss auf die Kontrolle des Anzugsmoments der Befestigungsmittel nach einer Wegstrecke von 50km hingewiesen werden.

Verwendungsbereich/Fz-Hersteller : GM DAEWOO (ROK), GM KOREA (ROK)

Befestigungsteile : Kegelbundmutter M12x1,5, Kegelw. 60 Grad

Zubehör : Nabenkappe: MAK 60; Radbefestigung: Serie

Anzugsmoment der Befestigungsteile : 125 Nm für Typ : KL1B
140 Nm für Typ : CHIR; KL1J

Verkaufsbezeichnung: **CHEVROLET CRUZE**

Fahrzeugtyp	Betriebserlaubnis	kW	Reifen	Auflagen zu Reifen	Auflagen
CHIR	e50*2007/46*0007*..	74 - 104	205/60R16	12T; 51G	Kombi; Stufenheck; Schrägheck; 10B; 11B; 11G; 11H; 51A; 71C; 71K; 721; 725; 729; 73C; 74D
KL1J	e4*2001/116*0140*..		215/55R16 93	12A	
			215/60R16	12A; 51G	
			225/55R16 95	12A	

Verkaufsbezeichnung: **TRAX, TRACKER**

Fahrzeugtyp	Betriebserlaubnis	kW	Reifen	Auflagen zu Reifen	Auflagen
KL1B	e4*2007/46*0696*..	85 - 103	195/70R16	51G	Kombilimousine; MPV; Allradantrieb; Frontantrieb; 10B; 11G; 11H; 12K; 51A; 71C; 71K; 721; 725; 73C; 74D; 76U
			205/70R16	51G	
			215/65R16	51G	

**Gutachten 366-0255-14-WIRD/N8
zur Erteilung eines Nachtrags zur ABE 49928**



ANLAGE: 6
Hersteller: MAK S.p.A.

Radtyp: WF6560
Stand: 28.02.2024

Verwendungsbereich/Fz-Hersteller : OPEL, OPEL / VAUXHALL

Befestigungsteile : Kegelbundmuttern M12x1,5, Kegelw. 60 Grad

Zubehör : Nabenkappe: MAK 60; Radbefestigung: Serie

Anzugsmoment der Befestigungsteile : 125 Nm für Typ : J-A; P-J; P-J/SW; P-J/V
140 Nm für Typ : B-K; P-J/SW; P-J/SW/V

Verkaufsbezeichnung: **AST/GTC, ZAFIRA, CASCADA, ZAFIRA TOURER, ASTRA NOTCHBACK**

Fahrzeugtyp	Betriebserlaubnis	kW	Reifen	Auflagen zu Reifen	Auflagen
P-J/SW	e4*2007/46*0204*..	64 - 103	205/55R16	12T; 51G	Stufenheck;
			205/60R16	12T; 51G	Schrägheck;
			215/55R16 93	12A	Frontantrieb;
			215/60R16	12A; 51G	10B; 11B; 11G; 11H;
			225/50R16 92	12A	51A; 71C; 71K; 721;
			225/55R16 95	12A	725; 729; 73C; 74D
P-J/SW	e4*2007/46*0204*..	70 - 103	205/55R16	12T; 51G	Nur ASTRA SPORTS
			205/60R16	12T; 51G	TOURER; Kombi;
			215/55R16 93	12A	Frontantrieb;
			215/60R16	12A; 51G	10B; 11B; 11G; 11H;
			225/50R16 92	12A	51A; 71C; 71K; 721;
			225/55R16 95	12A	725; 729; 73C; 74D; 76U

Verkaufsbezeichnung: **ASTRA, ASTRA NOTCHBACK**

Fahrzeugtyp	Betriebserlaubnis	kW	Reifen	Auflagen zu Reifen	Auflagen
P-J	e1*2007/46*0141*..	64 - 103	205/55R16	12T; 51G	Stufenheck;
			205/60R16	12T; 51G	Schrägheck;
			215/55R16 93	12A	Frontantrieb;
			215/60R16	12A; 51G	10B; 11B; 11G; 11H;
			225/50R16 92	12A	51A; 71C; 71K; 721;
			225/55R16 95	12A	725; 729; 73C; 74D

Verkaufsbezeichnung: **ASTRA SPORTS TOURER/ZAFIRA TOURER**

Fahrzeugtyp	Betriebserlaubnis	kW	Reifen	Auflagen zu Reifen	Auflagen
P-J/SW/V	e4*2007/46*0308*..	85 - 103	205/55R16	12T; 51G	Nur ASTRA SPORTS
			205/60R16	12T; 51G	TOURER; Kombi;
			205/65R16	12A; 51G	Frontantrieb;
			215/55R16 93	12A	10B; 11B; 11G; 11H;
			215/60R16	12A; 51G	51A; 71C; 71K; 721;
			225/50R16 92	12A	725; 729; 73C; 74D;
225/55R16 95	12A	76U			

Verkaufsbezeichnung: **ASTRA VAN**

Fahrzeugtyp	Betriebserlaubnis	kW	Reifen	Auflagen zu Reifen	Auflagen
P-J/V	e4*2007/46*0309*..	64 - 103	205/55R16	12T; 51G	Stufenheck;
			205/60R16	12T; 51G	Schrägheck;
			215/55R16 93	12A	Frontantrieb;
			215/60R16	12A; 51G	10B; 11B; 11G; 11H;
			225/50R16 92	12A	51A; 71C; 71K; 721;
			225/55R16 95	12A	725; 729; 73C; 74D

**Gutachten 366-0255-14-WIRD/N8
zur Erteilung eines Nachtrags zur ABE 49928**



ANLAGE: 6
Hersteller: MAK S.p.A.

Radtyp: WF6560
Stand: 28.02.2024

Verkaufsbezeichnung: **Astra, Astra+, Astra Sports Tourer, Astra Sports Tourer+**

Fahrzeugtyp	Betriebserlaubnis	kW	Reifen	Auflagen zu Reifen	Auflagen
B-K	e4*2007/46*0996*..	66 - 110	195/55R16 87	12O	Astra K; Kombilimousine; Schrägheck; Frontantrieb; 10B; 11B; 11G; 11H; 51A; 71C; 71K; 721; 725; 73C; 74D; 76U
			195/60R16 89	12N	
		66 - 147	205/55R16 91	124	
			215/50R16 90	11A; 12A; 26P	
			215/55R16 93	11A; 12A; 26P	

Verkaufsbezeichnung: **MOKKA or TRAX or TRACKER or MOKKA X**

Fahrzeugtyp	Betriebserlaubnis	kW	Reifen	Auflagen zu Reifen	Auflagen
J-A	e4*2007/46*0537*..	81 - 112	205/70R16	51G	MOKKA; MOKKA-X; TRAX/TRACKER; Kombilimousine; MPV; Allradantrieb; Frontantrieb; 10B; 11G; 11H; 12K; 51A; 71C; 71K; 721; 725; 73C; 74D; 76U
			215/65R16	51G	
		85 - 103	195/70R16	nicht MOKKA-X; 51G	

Auflagen

- 10B) Die mindestens erforderlichen Geschwindigkeitsbereiche der zu verwendenden Reifen sind, mit Ausnahme der Reifen mit M+S-Profil, den Fahrzeugpapieren zu entnehmen. Die für M+S Reifen zulässige Höchstgeschwindigkeit ist im Blickfeld des Fahrzeugführer sinnfällig anzugeben und im Betrieb nicht zu überschreiten. Die zulässige Achslast des Fahrzeuges darf nicht größer sein als das Zweifache der auf Seite 1 dieser Anlage angegebenen Radlast unter Berücksichtigung des angegebenen Abrollumfanges. Der beim Reifen angeführte Lastindex beschreibt die mindesterforderliche Tragfähigkeit, es sind Reifen mit höherem Lastindex zulässig, die max. Achslast ist mit diesem Lastindex zu vergleichen wodurch eventuell vorhandene Achslastaufgaben entfallen können.
- 11A) Der vorschriftsmäßige Zustand des Fahrzeuges ist durch einen amtlich anerkannten Sachverständigen oder Prüfer für den Kraftfahrzeugverkehr oder einen Prüflingenieur einer Überwachungsorganisation oder einen Angestellten nach Abschnitt 4 der Anlage VIIIb zur StVZO unter Angabe von FAHRZEUGHERSTELLER, FAHRZEUGTYP und FAHRZEUGIDENTIFIZIERUNGNUMMER auf einem Nachweis entsprechend dem im Beispielkatalog zum §19 StVZO veröffentlichten Muster bescheinigen zu lassen.
- 11B) Wird eine in diesem Gutachten aufgeführte Reifengröße verwendet, die nicht bereits in der Fahrzeuggenehmigung für diesen Fahrzeug-Typ/ -Variante/ -Version bzw. Fahrzeugausführung genannt ist, so sind die Angaben über die Reifengrößen in den Fahrzeugpapieren bei der nächsten Befassung mit den Fahrzeugpapieren durch die Zulassungsstelle unter Vorlage der Allgemeinen Betriebserlaubnis bzw. der Abnahmebestätigung nach §19 Abs. 3 der StVZO berichtigen zu lassen. Diese Berichtigung ist dann nicht erforderlich, wenn die ABE des Sonderrades eine Freistellung von der Pflicht zur Berichtigung der Fahrzeugpapiere enthält.
- 11G) Die Brems-, Lenkungsaggregate und das Fahrwerk mit Ausnahme von Sonder-Fahrwerksfedern müssen, sofern diese durch keine weiteren Auflagen berührt werden, dem Serienstand entsprechen. Für die Sonder-Fahrwerksfedern muß eine Allgemeine Betriebserlaubnis oder ein Teilegutachten vorliegen; gegen die Verwendung der Rad/Reifenkombination dürfen keine technischen Bedenken bestehen. Wird gleichzeitig mit dem Anbau der Sonderräder eine Fahrwerksänderung vorgenommen, so ist diese und ihre Auswirkung auf den Anbau der Sonderräder gesondert zu beurteilen.
- 11H) Wird das serienmäßige Ersatzrad verwendet, soll mit mäßiger Geschwindigkeit und nicht länger als erforderlich gefahren werden. Hierbei müssen die serienmäßigen Befestigungsteile verwendet werden.

§22 49928*08

**Gutachten 366-0255-14-WIRD/N8
zur Erteilung eines Nachtrags zur ABE 49928**

ANLAGE: 6
Hersteller: MAK S.p.A.

Radtyp: WF6560
Stand: 28.02.2024



Seite: 4 von 6

- Bei Fahrzeugausführungen mit Allradantrieb ist bei Verwendung des Ersatzrades darauf zu achten, daß nur Reifen mit gleich großem Abrollumfang zulässig sind.
- 124) Die Verwendung von feingliedrigen Schneeketten, die nicht mehr als 8 mm (einschließlich Kettenschloss) auflagen, ist nur an der Achse, die in der Betriebsanleitung des Fahrzeuges genannt wird, möglich.
- 12A) Die Verwendung von Schneeketten ist nicht möglich, es sei denn, dass für den hier aufgeführten Fahrzeugtyp eine weitere Umrüstmöglichkeit im Gutachten aufgeführt ist. Für diese Umrüstung mit der Einschränkung in Spalte Auflagen "Auflagen zu Reifen" sind die dort aufgeführten Auflagen und Hinweise zu beachten.
- 12K) Die Verwendung von Schneeketten ist nur zulässig, wenn diese vom Fahrzeughersteller für diese Rad/Reifen-Kombination freigegeben sind (s. Betriebsanleitung).
- 12N) Die Verwendung von feingliedrigen Schneeketten, die nicht mehr als 11 mm (einschließlich Kettenschloss) auflagen, ist nur an der Achse, die in der Betriebsanleitung des Fahrzeuges genannt wird, möglich.
- 12O) Die Verwendung von feingliedrigen Schneeketten, die nicht mehr als 13 mm (einschließlich Kettenschloss) auflagen, ist nur an der Achse, die in der Betriebsanleitung des Fahrzeuges genannt wird, möglich.
- 12T) Die Verwendung von feingliedrigen Schneeketten ist nur mit der vom Fahrzeughersteller freigegebenen Schneekette oder einer baugleichen Schneekette an der Achse, die in der Betriebsanleitung des Fahrzeuges genannt wird, möglich.
- 26P) Durch Anlegen der vorderen Radhausauschnittkanten und Kunststoffinnenkotflügel ist die Freigängigkeit der Rad/Reifen-Kombination unter Berücksichtigung der maximal zulässigen Betriebsbreite nach ETRTO bzw. WdK (1,04 fache Nennbreite des Reifens) herzustellen. Die genauen Maße / Bereiche sind dem beigefügten Anhang / Hinweisblatt "Nacharbeitsprofile Fahrzeug" am Ende dieser Anlage zu entnehmen.
- 51A) Der vom Fahrzeughersteller (siehe Betriebsanleitung oder Reifenfülldruckhinweis am Fahrzeug) bzw. Reifenhersteller vorgeschriebene Reifenfülldruck ist zu beachten. Die Verwendung von Reifen mit Notlaufeigenschaften ist laut Hersteller nur mit Reifenfülldrucküberwachungssystem zulässig.
- 51G) Die Verwendung dieser Rad/Reifen-Kombination ist nur zulässig, wenn diese Reifendimension in den Fahrzeugpapieren bereits serienmäßig eingetragen oder vom Fahrzeughersteller, s. Auszug aus der EG-Genehmigung des Fahrzeuges (EG-Übereinstimmungsbescheinigung), freigegeben ist. Der Loadindex, das Geschwindigkeitssymbol, die M+S-Kennzeichnung, die Hinweise und die Empfehlungen des Fahrzeugherstellers sind bei Verwendung dieser Reifengröße zu beachten.
- 71C) Zum Auswuchten der Sonderräder dürfen an der Felgeninnenseite nur Klebegewichte angebracht werden.
- 71K) Zum Auswuchten dürfen nur Klebegewichte unterhalb des Tiefbetts an der Felgeninnenseite angebracht werden.
- 721) Es ist nur die Verwendung von Gummiventilen oder Metallschraubventilen mit Überwurfmutter von außen, die weitgehend den Normen (DIN, E.T.R.T.O. bzw. Tire and Rim) entsprechen und die für einen Ventilloch-Nenn Durchmesser von 11,3 mm geeignet sind, zulässig. Das Ventil darf nicht über den Felgenrand hinausragen. Es sind die Montagehinweise des Ventilherstellers zu beachten.
- 725) Bei Fahrzeugen mit einer bauartbedingten Höchstgeschwindigkeit über 210 km/h sind nur Metallschraubventile zulässig. Es sind die Montagehinweise des Ventilherstellers zu beachten.
- 729) Bei Fahrzeugen mit serienmäßigem Reifenfülldruckkontrollsystem mit Druckmesssensor am Rad kann das serienmäßige System verwendet werden, wenn beim Einbau in Sonderräder die Hinweise des Fahrzeugherstellers bzw. des Systemherstellers und bei nachgerüsteten Reifenfülldrucksensoren die Einbauanleitung des Teileherstellers beachtet werden.

**Gutachten 366-0255-14-WIRD/N8
zur Erteilung eines Nachtrags zur ABE 49928**

ANLAGE: 6
Hersteller: MAK S.p.A.

Radtyp: WF6560
Stand: 28.02.2024



Seite: 5 von 6

- 73C) Es ist nur die Verwendung von schlauchlosen Reifen zulässig.
- 74D) Es dürfen nur die serienmäßigen Radbefestigungsteile vom Fahrzeughersteller verwendet werden.
- 76U) Die Verwendung dieser Radgröße ist nicht zulässig an Fahrzeugausführungen, die serienmäßig laut COC-Papier (EG-Übereinstimmungserklärung) als kleinste Radgröße mit 17-Zoll-Rädern ausgerüstet sind.

S22 49928*08

**Gutachten 366-0255-14-WIRD/N8
zur Erteilung eines Nachtrags zur ABE 49928**

ANLAGE: 6
Hersteller: MAK S.p.A.

Radtyp: WF6560
Stand: 28.02.2024



Nacharbeitsprofile Fahrzeug

Fahrzeug:

Hersteller: OPEL
Fahrzeugtyp: B-K
Genehm.Nr.: e4*2007/46*0996*..
Handelsbez.: Astra,Astra+,Astra Sports Tourer,Astra Sports Tourer+

Variante(n): Astra K, Frontantrieb, Schrägheck

Nacharbeit Radhausausschnittkantenbereich:

Auflagen	Nacharbeit im Bereich		Achse
	von [mm]	bis [mm]	
26B	x = 270	y = 240	VA
26P	x = 220	y = 190	VA

Aufweiten Radhausausschnittkantenbereich:

Auflagen	Im Bereich		Aufweiten um [mm]	Achse
	von [mm]	bis [mm]		
26N	x = 270	y = 240	8	VA
26J	x = 270	y = 240	32	VA
27H	x = 270	y = 280	8	HA
27F	x = 270	y = 280	30	HA

S22 49928*08

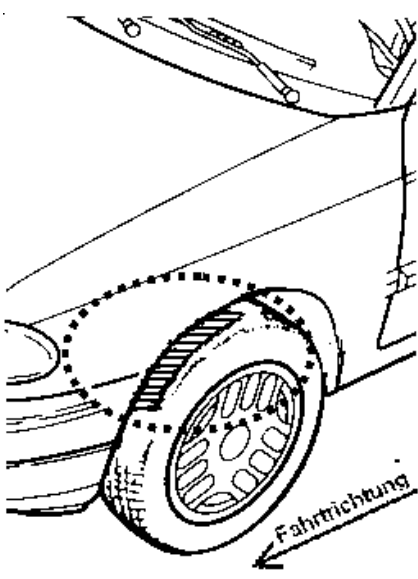
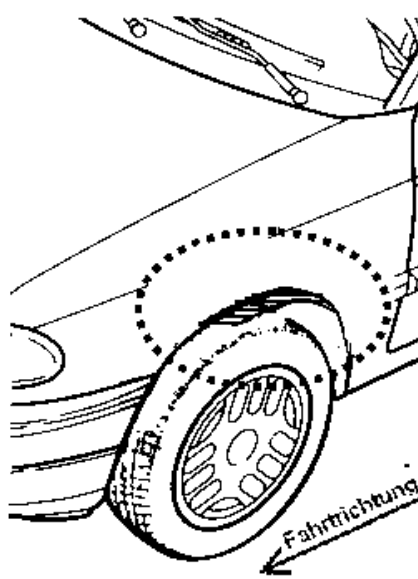
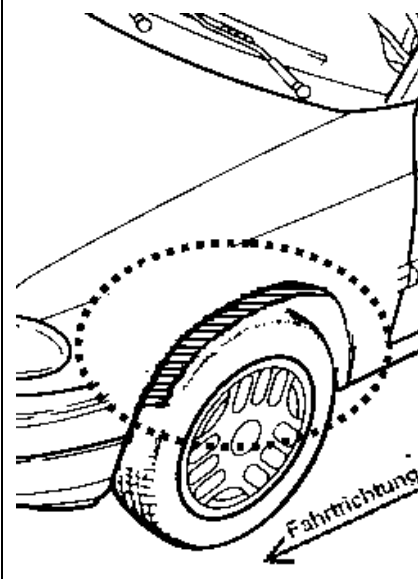
**Gutachten 366-0255-14-WIRD/N8
zur Erteilung eines Nachtrags zur ABE 49928**

ANLAGE: Radabdeckung
Hersteller: MAK S.p.A.

Radtyp: WF6560
Stand: 11.04.2024

Hinweisblatt zu den im Gutachten genannten Radabdeckungsauflagen Nr. 241 – 248, 24C, 24D, 24J und 24M.

Die nachfolgenden Bilder stellen die Hilfsmittel zur Erfüllung der Radabdeckung dar, die in den Radabdeckungsauflagen beschrieben sind.

Vorderachse		
Bereich 30 Grad vor der Radmitte Zu Auflage 241 bzw. 245	Bereich 50 Grad hinter der Radmitte Zu Auflage 242 bzw. 246	Bereich 30 Grad vor und 50 Grad hinter der Radmitte Zu Auflage 241,242,245, 246,24C,24J
		

Hinterachse		
Bereich 30 Grad vor der Radmitte Zu Auflage 243 bzw. 247	Bereich 50 Grad hinter der Radmitte Zu Auflage 244 bzw. 248	Bereich 30 Grad vor und 50 Grad hinter der Radmitte Zu Auflage 243,244,247,248,24D,24M
