

Gutachten zur Erteilung des Nachtrags 5 zur ABE-Nr. 53238 nach §22 StVZO  
 Nr. : RA-001091-F0-413  
 Anlage-Nr. : 2c  
 Seite : 1 / 6  
 Auftraggeber : Superior Industries Leichtmetallräder Germany GmbH  
 Teiletyp : VEC 657



**Technische Daten, Kurzfassung**  
**Raddaten**

Radtyp:	<b>VEC 657</b>
Art des Sonderrades:	einteiliges Leichtmetall-Rad
Handelsmarke:	ANZIO
Montageposition:	<b>Vorder-und Hinterachse</b>
Radausführung:	<b>V7</b>
Radausführungskennz.:	100 V7
Radgröße:	6½Jx17H2
Rad-Einpresstiefe:	39 mm
Lochkreisdurchmesser:	100 mm
Lochzahl:	5
Mittenlochdurchmesser:	57,06 mm
Zentrierart:	Mittenzentrierung
Zentrierring:	ohne Ring
geprüfte Radlast: *)	600 kg
Reifenabrollumfang:	2040 mm

\*) Die zulässige Radlast kann je nach Reifengröße vom angegebenen Wert abweichen.

**Allgemeine Anforderungen**

Im Fahrzeug verbaute sicherheits- und/oder umweltrelevante Fahrzeugsysteme (z.B. Reifendruckkontrollsysteme) müssen nach Anbau der Sonderräder funktionsfähig bleiben bzw. entsprechend ersetzt werden.

**Verwendungsbereich**

Fahrzeughersteller oder Marke: VW

Radbefestigung				
Auflagen-Kürzel	Achse	Beschreibung der Befestigungsteile	Zubehör-Kit	Anzugsmoment
BF1	1+2	Serien-Radschraube, Kugel Ø25,6 mm, Gewinde M14x1,5, Schaftlänge 27,5 mm		120 Nm

Typ(en):		ABE / EG-Genehmigung(en):		
<b>5Z</b>		<b>e1*2001/116*0301*..</b>		
Motorleistung (kW)	Handelsbezeichnungen	zulässige Reifengrößen vorne und hinten, ggf. Auflagen	Auflagen und Hinweise	
40 bis 55	VW Fox (außer CROSS FOX)	195/40R17	A02) bis A10) BF1) E49)	

§22 53238\*05

Gutachten zur Erteilung des Nachtrags 5 zur ABE-Nr. 53238 nach §22 StVZO

Nr. : RA-001091-F0-413  
 Anlage-Nr. : 2c  
 Seite : 2 / 6  
 Auftraggeber : Superior Industries Leichtmetallräder Germany GmbH  
 Teiletyp : VEC 657



Typ(en):		ABE / EG-Genehmigung(en):	
<b>1J</b>		<b>e1*2001/116*0071*.., e1*96/79*0071*.., e1*98/14*0071*..</b>	
Motorleistung (kW)	Handelsbezeichnungen	zulässige Reifengrößen <b>vorne</b> und <b>hinten</b> , ggf. Auflagen	Auflagen und Hinweise
50 bis 150	VW Golf, Golf 4-Motion, VW Bora, Bora 4-Motion (Schrägheck, Stufenheck, Kombi, Front- und Allradantrieb)	205/45R17  205/50R17 A01) K31)	A02) bis A10) BF1) EF0)

Typ(en):		ABE / EG-Genehmigung(en):	
<b>1Y</b>		<b>e1*2001/116*0205*..</b>	
<b>9C</b>		<b>e1*2001/116*0106*.., e1*97/27*0106*.., e1*98/14*0106*..</b>	
Motorleistung (kW)	Handelsbezeichnungen	zulässige Reifengrößen <b>vorne</b> und <b>hinten</b> , ggf. Auflagen	Auflagen und Hinweise
55 bis 125	VW New Beetle (Coupe, Cabrio)	205/45R17  205/50R17 A01) K31)	A02) bis A10) BF1)

Typ(en):		ABE / EG-Genehmigung(en):	
<b>9N</b>		<b>e1*2001/116*0174*..</b>	
Motorleistung (kW)	Handelsbezeichnungen	zulässige Reifengrößen <b>vorne</b> und <b>hinten</b> , ggf. Auflagen	Auflagen und Hinweise
96 bis 132	VW Polo	195/40R17 N205)  195/40R17 M+S W205)	A02) bis A10) BF1) T81)

Typ(en):		ABE / EG-Genehmigung(en):	
<b>9N</b>		<b>e1*2001/116*0174*.., e1*98/14*0174*..</b>	
Motorleistung (kW)	Handelsbezeichnungen	zulässige Reifengrößen <b>vorne</b> und <b>hinten</b> , ggf. Auflagen	Auflagen und Hinweise
40 bis 77	VW Polo (außer Ausführungen Cross Polo, Polo Fun)	195/40R17	A02) bis A10) BF1) E48) T81)

Typ(en):		ABE / EG-Genehmigung(en):	
<b>9N</b>		<b>e1*2001/116*0174*..</b>	
Motorleistung (kW)	Handelsbezeichnungen	zulässige Reifengrößen <b>vorne</b> und <b>hinten</b> , ggf. Auflagen	Auflagen und Hinweise
40 bis 77	VW Cross Polo, Polo Fun	195/45R17 M+S	A02) bis A10) BF1)

§22 53238\*05

Gutachten zur Erteilung des Nachtrags 5 zur ABE-Nr. 53238 nach §22 StVZO

Nr. : RA-001091-F0-413  
 Anlage-Nr. : 2c  
 Seite : 3 / 6  
 Auftraggeber : Superior Industries Leichtmetallräder Germany GmbH  
 Teiletyp : VEC 657



Typ(en):		ABE / EG-Genehmigung(en):	
<b>6R</b>		<b>e1*2001/116*0510*..</b>	
<b>6R</b>		<b>e1*2007/46*0486*..</b>	
Motorleistung (kW)	Handelsbezeichnungen	zulässige Reifengrößen <b>vorne</b> und <b>hinten</b> , ggf. Auflagen	Auflagen und Hinweise
44 bis 110	VW Polo (außer Cross)	195/45R17 N205  195/45R17 M+S	A01) bis A10) BF1) K93)

Typ(en):		ABE / EG-Genehmigung(en):	
<b>6R</b>		<b>e1*2001/116*0510*..</b>	
Motorleistung (kW)	Handelsbezeichnungen	zulässige Reifengrößen <b>vorne</b> und <b>hinten</b> , ggf. Auflagen	Auflagen und Hinweise
132 bis 141	VW Polo GTI	195/45R17 M+S	A01) bis A10) BF1) K93)

Typ(en):		ABE / EG-Genehmigung(en):	
<b>6R</b>		<b>e1*2001/116*0510*..</b>	
Motorleistung (kW)	Handelsbezeichnungen	zulässige Reifengrößen <b>vorne</b> und <b>hinten</b> , ggf. Auflagen	Auflagen und Hinweise
162	VW Polo R	195/45R17 M+S	A01) bis A10) BF1) K93)

Typ(en):		ABE / EG-Genehmigung(en):	
<b>6R</b>		<b>e1*2001/116*0510*..</b>	
Motorleistung (kW)	Handelsbezeichnungen	zulässige Reifengrößen <b>vorne</b> und <b>hinten</b> , ggf. Auflagen	Auflagen und Hinweise
51 bis 81	VW Polo Cross	195/45R17	A01) bis A10) BF1) K93) N205)

Typ(en):		ABE / EG-Genehmigung(en):	
<b>AW</b>		<b>e1*2007/46*1783*..</b>	
Motorleistung (kW)	Handelsbezeichnungen	zulässige Reifengrößen <b>vorne</b> und <b>hinten</b> , ggf. Auflagen	Auflagen und Hinweise
48 bis 110	VW Polo	185/45R17 A01) G01)  185/50R17  195/45R17  195/50R17 A01) K03)  205/45R17	A02) bis A10) BF1)

§22 53238\*05

Gutachten zur Erteilung des Nachtrags 5 zur ABE-Nr. 53238 nach §22 StVZO  
 Nr. : RA-001091-F0-413  
 Anlage-Nr. : 2c  
 Seite : 4 / 6  
 Auftraggeber : Superior Industries Leichtmetallräder Germany GmbH  
 Teiletyp : VEC 657



Typ(en):		ABE / EG-Genehmigung(en):	
<b>AW</b>		<b>e1*2007/46*1783*..</b>	
Motorleistung (kW)	Handelsbezeichnungen	zulässige Reifengrößen <b>vorne</b> und <b>hinten</b> , ggf. Auflagen	Auflagen und Hinweise
147 bis 152	VW Polo GTI	185/50R17 M+S  195/45R17 M+S  195/50R17 M+S A01) K03)  205/45R17 M+S	A02) bis A10) BF1)

Typ(en):		ABE / EG-Genehmigung(en):	
<b>C1</b>		<b>e13*2007/46*1985*..</b>	
Motorleistung (kW)	Handelsbezeichnungen	zulässige Reifengrößen <b>vorne</b> und <b>hinten</b> , ggf. Auflagen	Auflagen und Hinweise
70 bis 110	VW T-Cross	205/55R17  215/50R17  225/50R17	A02) bis A10) BF1)

### Auflagen und Hinweise

- A01) Der vorschriftsmäßige Zustand des Fahrzeugs ist durch einen amtlich anerkannten Sachverständigen oder Prüfer für den Kraftfahrzeugverkehr oder einen Kraftfahrzeugsachverständigen oder einen Angestellten nach Nummer 4 der Anlage VIIIb zur StVZO auf einem Nachweis entsprechend dem Beispielkatalog zu § 19 StVZO veröffentlichten Muster bescheinigen zu lassen.
- A02) Wird eine in diesem Gutachten aufgeführte Reifengröße verwendet, die nicht bereits in den Fahrzeugpapieren genannt ist, so sind die Angaben über die Reifengröße in den Fahrzeugpapieren durch die Zulassungsstelle berichtigen zu lassen. Diese Berichtigung ist dann nicht erforderlich, wenn die ABE des Sonderrades eine Freistellung von der Pflicht zur Berichtigung der Fahrzeugpapiere enthält.
- A03) Die mindestens erforderlichen Geschwindigkeitsbereiche und Tragfähigkeiten der zu verwendenden Reifen sind, unter Zugrundelegung der fahrzeugspezifischen Daten, aus der in Anlage 0 befindlichen Tabelle „Tragfähigkeitskennzahl und Geschwindigkeitssymbol“ zu entnehmen. Gibt es die Reifengrößen mit den ermittelten Mindestwerten **nicht**, so sind sie **nicht** zulässig.
- A04) Das Fahrwerk sowie die Brems- und Lenkungsaggregate müssen, sofern diese durch keine weiteren Auflagen berührt werden, dem Serienstand entsprechen. Wird gleichzeitig mit dem Anbau der Sonderräder eine Fahrwerksänderung vorgenommen, so ist diese und ihre Auswirkung auf den Anbau der Sonderräder gesondert zu beurteilen.
- A05) Es sind nur schlauchlose Reifen mit Gummi -oder Metallventilen zulässig. Bei Fahrzeugen mit Höchstgeschwindigkeit größer 210km/h sind nur Metallventile zulässig. Die Ventile müssen den Normen DIN, E.T.R.T.O. oder TRA entsprechen, sollen möglichst kurz sein und dürfen nicht über die Radkontur hinausragen.

Gutachten zur Erteilung des Nachtrags 5 zur ABE-Nr. 53238 nach §22 StVZO  
Nr. : RA-001091-F0-413  
Anlage-Nr. : 2c  
Seite : 5 / 6  
Auftraggeber : Superior Industries Leichtmetallräder Germany  
GmbH  
Teiletyp : VEC 657



- A06) Bei Verwendung des serienmäßigen Ersatz- bzw. Notrades sind die serienmäßigen Befestigungsteile zu verwenden.
- A07) Die Bezieher der Sonderräder sind darauf hinzuweisen, dass der vom Reifenhersteller vorgeschriebene Reifenfülldruck bzw. Mindestluftdruck zu beachten ist.
- A08) Wird das serienmäßige Ersatzrad verwendet, soll mit mäßiger Geschwindigkeit und nicht länger als erforderlich gefahren werden. Bei Fahrzeugen mit permanentem Allradantrieb ist bei Verwendung des Ersatzreifens darauf zu achten, dass nur Reifen mit gleich großem Abrollumfang zulässig sind. Es müssen die serienmäßigen Befestigungsteile verwendet werden.
- A09) Die Bezieher sind darauf hinzuweisen, dass Schneekettenbetrieb nicht geprüft wurde, es sei denn, dass die Verwendung von Schneeketten durch eine weitere Auflage im Gutachten erlaubt wird.
- A10) Die Räder dürfen nur an der Innenseite mit Klebegewichten ausgewuchtet werden. Je nach Bremsausstattung kann die Anbringung von Wuchtgewichten unterhalb des Felgentiefbetts und/oder der Felgenschulter eingeschränkt sein.
- BF1) Es sind folgende Befestigungsteile zu verwenden:  
Achse: 1+2  
Serien-Radschraube, Kugel Ø25,6 mm, Gewinde M14x1,5, Schaftlänge 27,5 mm  
Anzugsmoment: 120 Nm
- E48) Nicht für Polo Fun, Cross Polo (Serie 215/40R17, 185/60R15 M+S).
- E49) Nicht für CROSS FOX (Serie 175/70R14, 205/60R15).
- EF0) Nicht zulässig an Fahrzeugausführungen die serienmäßig an der Vorder - und/oder an der Hinterachse nur mit Rädern ausgerüstet sind deren Raddurchmesser größer als der Raddurchmesser des Umrüstrades sind und/oder deren Felgenmaulweite größer als die Felgenmaulweite des Umrüstrades sind.
- G01) Es ist der Nachweis zu erbringen, dass die Anzeige des Geschwindigkeitsmessers und des Wegstreckenzählers innerhalb der gesetzlich vorgeschriebenen Toleranzen (§ 57 StVZO) liegt. Sofern die Anzeige angeglichen werden muss, kann diese Rad-Reifen-Kombination nicht als wahlweise Ausrüstung auf der Anbaubestätigung eingetragen werden.
- K03) Die Radabdeckung an Achse 1 ist durch Ausstellen der Frontschürze und des Kotflügels oder durch Anbau von dauerhaft befestigten Karosserieteilen im Bereich 0° bis 30° vor der Radmitte herzustellen.  
Die gesamte Breite der Rad-/Reifenkombination muss, unter Beachtung des maximalmöglichen Betriebsmaßes des Reifens (1.04 fache der Nennbreite des Reifens), in dem oben genannten Bereich abgedeckt sein.
- K31) Bei Fahrzeugausführungen mit Turbomotor (Diesel-, Benzinmotor) die serienmäßig nicht mit der Bereifungsgröße 225/45R17 oder 225/40R18 ausgerüstet sind, ist im rechten vorderen Radhaus der Luftkanal, der zum Ladeluftkühler führt, zur Fahrzeugmitte hin zu versetzen (Kontrollmöglichkeit ausreichender Freigängigkeit durch Kreisfahrt). Auflage A01 ist anzuwenden.

Gutachten zur Erteilung des Nachtrags 5 zur ABE-Nr. 53238 nach §22 StVZO  
Nr. : RA-001091-F0-413  
Anlage-Nr. : 2c  
Seite : 6 / 6  
Auftraggeber : Superior Industries Leichtmetallräder Germany GmbH  
Teiletyp : VEC 657



- 
- K93) Um eine ausreichende Freigängigkeit der Rad-Reifen-Kombination an Achse 1 zu gewährleisten sind folgende Maßnahmen erforderlich:
- der Kunststoffniet, an der Blechlasche im Bereich Radmitte, ist zu entfernen,
  - die Radhauskante und die Blechlasche sind im Bereich von 100mm vor und hinter der Radmitte umzulegen,
  - der KS- Innenkotflügel ist hinter die umgelegte Radhauskante zu klemmen.
- N205) Nicht zulässig an Fahrzeugausführungen die serienmäßig an Vorder - und/oder Hinterachse nur mit Sommer-Reifengrößen 205/ .. oder größer ausgerüstet sind und auch nur solche Sommer-Reifengrößen in den Fahrzeugpapieren (Fahrzeugschein, Zulassungsbescheinigung I oder COC- Papier) bzw. in der EG-Genehmigung des Fahrzeuges zugelassen sind.
- T81) Nur zulässig an Fahrzeugen mit einer zulässigen Achslast bis max. 924 kg bei LI 81 . Die Tragfähigkeit des ZR-Reifens muss dann min. 462 kg betragen (Angaben stehen auf dem Reifen). Auflage A03) ist jedoch generell zu beachten.
- W205) Nicht zulässig an Fahrzeugausführungen die serienmäßig an Vorder - und/oder Hinterachse nur mit Reifen der Größen 205/ .. oder größer ausgerüstet sind und auch nur diese in den Fahrzeugpapieren (Fahrzeugschein, Zulassungsbescheinigung I oder COC- Papier) bzw. in der EG-Genehmigung des Fahrzeuges zugelassen sind.

Die Anlage 2c mit den Seiten 1-6 hat nur Gültigkeit in Verbindung mit dem Gutachten für Sonderräder Typ VEC 657 des Auftraggebers Superior Industries Leichtmetallräder Germany GmbH

Geschäftsstelle Essen, 12.11.2021

## Anlage 0

Teil1: Tragfähigkeitskennzahl und Geschwindigkeitssymbol

Teil2: Hinweise zu den Radabdeckungsauflagen

Seite 9 von 9

### Teil2: Hinweise zu den Radabdeckungsauflagen-Nrn. K01, K02, K03 und K04

Die nachfolgenden Bilder stellen die Hilfsmittel zur Erfüllung der Radabdeckung dar, die in den Radabdeckungsauflagen beschrieben sind.

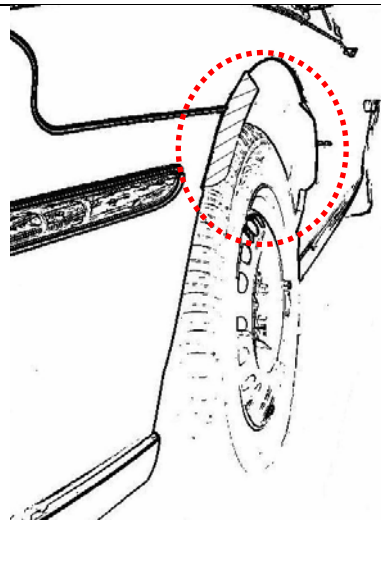
Bei diesen Hilfsmitteln handelt es sich um Gummileisten (schraffiert dargestellt) die mit einem Karosseriekleber beaufschlagt sind. Der Kleber ist auf der Gummileiste so aufgebracht, dass bei der Montage eine Verklebung der äußeren Kotflügelkante mit der Gummileiste erfolgt.

Bei vorschriftsgemäßer Durchführung der Montage ist eine dauerhafte und sichere Befestigung der Gummileisten an der Karosserie gewährleistet.

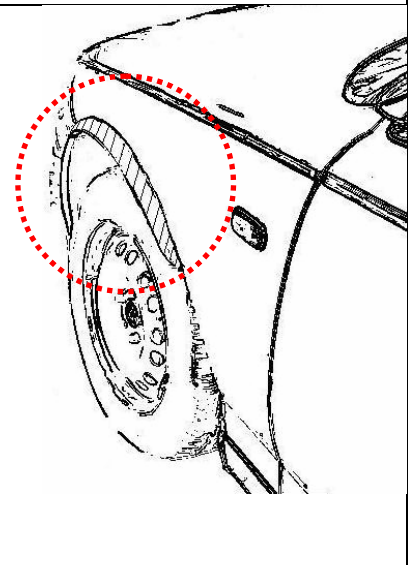
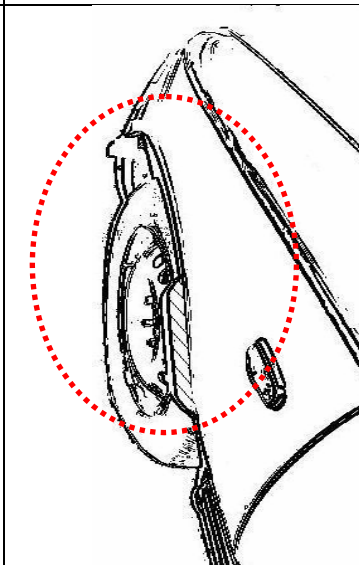
Diese Gummileisten sind im Karosseriefachhandel, als Meterware in verschiedenen Breiten, erhältlich. Unter Verwendung dieser Leisten ist die Herstellung einer Verbreiterung bis zu 10 mm zulässig.

#### Vorderachse:

Bereich 30-Grad vor der Radmitte

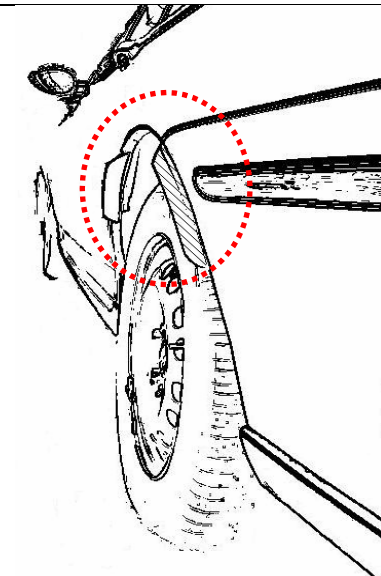


Bereich 30-Grad vor und 50-Grad hinter der Radmitte



#### Hinterachse:

Bereich 50-Grad hinter der Radmitte



Bereich 30-Grad vor und 50-Grad hinter der Radmitte

