

Gutachten zur Erteilung des Nachtrags 5 zur ABE-Nr. 53238 nach §22 StVZO
 Nr. : RA-001091-F0-413
 Anlage-Nr. : 1d
 Seite : 1 / 5
 Auftraggeber : Superior Industries Leichtmetallräder Germany GmbH
 Teiletyp : VEC 657



Technische Daten, Kurzfassung
Raddaten

Radtyp:	VEC 657
Art des Sonderrades:	einteiliges Leichtmetall-Rad
Handelsmarke:	ANZIO
Montageposition:	Vorder-und Hinterachse
Radausführung:	V2
Radausführungskennz.:	112 V2
Radgröße:	6½Jx17H2
Rad-Einpresstiefe:	38 mm
Lochkreisdurchmesser:	112 mm
Lochzahl:	5
Mittenlochdurchmesser:	57,06 mm
Zentrierart:	Mittenzentrierung
Zentrierring:	ohne Ring
geprüfte Radlast: *)	760 kg
Reifenabrollumfang:	2210 mm

*) Die zulässige Radlast kann je nach Reifengröße vom angegebenen Wert abweichen.

Allgemeine Anforderungen

Im Fahrzeug verbaute sicherheits- und/oder umweltrelevante Fahrzeugsysteme (z.B. Reifendruckkontrollsysteme) müssen nach Anbau der Sonderräder funktionsfähig bleiben bzw. entsprechend ersetzt werden.

Verwendungsbereich

Fahrzeughersteller oder Marke: MG

Radbefestigung				
Auflagen-Kürzel	Achse	Beschreibung der Befestigungsteile	Zubehör-Kit	Anzugs-moment
BF1	1+2	Radschraube, Kugel Ø26 mm, Gewinde M14x1,5, Schaftlänge 30 mm	MP74a	130 Nm
BF2	1+2	Radschraube, Kugel Ø26 mm, Gewinde M14x1,5, Schaftlänge 30 mm	MP74a	120 Nm

§22 53238*05

Gutachten zur Erteilung des Nachtrags 5 zur ABE-Nr. 53238 nach §22 StVZO

Nr. : RA-001091-F0-413
 Anlage-Nr. : 1d
 Seite : 2 / 5
 Auftraggeber : Superior Industries Leichtmetallräder Germany GmbH
 Teiletyp : VEC 657



Typ(en):		ABE / EG-Genehmigung(en):	
AS23P-L		e5*2018/858*00003*..	
Motorleistung (kW)	Handelsbezeichnungen	zulässige Reifengrößen vorne und hinten , ggf. Auflagen	Auflagen und Hinweise
119	MG EHS	215/60R17 A93) 225/55R17 A93) 235/55R17 A93a)	A02) bis A10) BF1)

Typ(en):		ABE / EG-Genehmigung(en):	
SEH3		e4*2018/858*00093*..	
Motorleistung (kW)	Handelsbezeichnungen	zulässige Reifengrößen vorne und hinten , ggf. Auflagen	Auflagen und Hinweise
54 bis 68	MG MG4 Electric (Serienbereifung bis 215/..., Heckantrieb)	205/50R17 205/55R17 215/50R17 225/50R17	A02) bis A10) A94) BF2) E28) E41)

Typ(en):		ABE / EG-Genehmigung(en):	
EP22-L		e4*2018/858*00053*..	
Motorleistung (kW)	Handelsbezeichnungen	zulässige Reifengrößen vorne und hinten , ggf. Auflagen	Auflagen und Hinweise
73	MG MG5 Electric	205/50R17 A93) 205/55R17 A93a) 215/50R17 A93) 225/50R17 A01) K04)	A02) bis A10) BF2)

§22 53238*05

Gutachten zur Erteilung des Nachtrags 5 zur ABE-Nr. 53238 nach §22 StVZO
 Nr. : RA-001091-F0-413
 Anlage-Nr. : 1d
 Seite : 3 / 5
 Auftraggeber : Superior Industries Leichtmetallräder Germany GmbH
 Teiletyp : VEC 657



Typ(en):		ABE / EG-Genehmigung(en):	
SZS1		e4*2007/46*1435*..	
ZS1		e4*2007/46*1417*..	
Motorleistung (kW)	Handelsbezeichnungen	zulässige Reifengrößen vorne und hinten, ggf. Auflagen	Auflagen und Hinweise
68 bis 75	MG ZS EV	205/55R17 A93a) 215/50R17 A93) 215/55R17 225/50R17	A02) bis A10) BF1)

Auflagen und Hinweise

- A01) Der vorschriftsmäßige Zustand des Fahrzeugs ist durch einen amtlich anerkannten Sachverständigen oder Prüfer für den Kraftfahrzeugverkehr oder einen Kraftfahrzeugsachverständigen oder einen Angestellten nach Nummer 4 der Anlage VIIIb zur StVZO auf einem Nachweis entsprechend dem Beispielkatalog zu § 19 StVZO veröffentlichten Muster bescheinigen zu lassen.
- A02) Wird eine in diesem Gutachten aufgeführte Reifengröße verwendet, die nicht bereits in den Fahrzeugpapieren genannt ist, so sind die Angaben über die Reifengröße in den Fahrzeugpapieren durch die Zulassungsstelle berichtigen zu lassen. Diese Berichtigung ist dann nicht erforderlich, wenn die ABE des Sonderrades eine Freistellung von der Pflicht zur Berichtigung der Fahrzeugpapiere enthält.
- A03) Die mindestens erforderlichen Geschwindigkeitsbereiche und Tragfähigkeiten der zu verwendenden Reifen sind, unter Zugrundelegung der fahrzeugspezifischen Daten, aus der in Anlage 0 befindlichen Tabelle „Tragfähigkeitskennzahl und Geschwindigkeitssymbol“ zu entnehmen. Gibt es die Reifengrößen mit den ermittelten Mindestwerten **nicht**, so sind sie **nicht** zulässig.
- A04) Das Fahrwerk sowie die Brems- und Lenkungsaggregate müssen, sofern diese durch keine weiteren Auflagen berührt werden, dem Serienstand entsprechen. Wird gleichzeitig mit dem Anbau der Sonderräder eine Fahrwerksänderung vorgenommen, so ist diese und ihre Auswirkung auf den Anbau der Sonderräder gesondert zu beurteilen.
- A05) Es sind nur schlauchlose Reifen mit Gummi -oder Metallventilen zulässig. Bei Fahrzeugen mit Höchstgeschwindigkeit größer 210km/h sind nur Metallventile zulässig. Die Ventile müssen den Normen DIN, E.T.R.T.O. oder TRA entsprechen, sollen möglichst kurz sein und dürfen nicht über die Radkontur hinausragen.
- A06) Bei Verwendung des serienmäßigen Ersatz- bzw. Notrades sind die serienmäßigen Befestigungsteile zu verwenden.
- A07) Die Bezieher der Sonderräder sind darauf hinzuweisen, dass der vom Reifenhersteller vorgeschriebene Reifenfülldruck bzw. Mindestluftdruck zu beachten ist.

Gutachten zur Erteilung des Nachtrags 5 zur ABE-Nr. 53238 nach §22 StVZO
Nr. : RA-001091-F0-413
Anlage-Nr. : 1d
Seite : 4 / 5
Auftraggeber : Superior Industries Leichtmetallräder Germany
GmbH
Teiletyp : VEC 657

- A08) Wird das serienmäßige Ersatzrad verwendet, soll mit mäßiger Geschwindigkeit und nicht länger als erforderlich gefahren werden. Bei Fahrzeugen mit permanentem Allradantrieb ist bei Verwendung des Ersatzreifens darauf zu achten, dass nur Reifen mit gleich großem Abrollumfang zulässig sind. Es müssen die serienmäßigen Befestigungsteile verwendet werden.
- A09) Die Bezieher sind darauf hinzuweisen, dass Schneekettenbetrieb nicht geprüft wurde, es sei denn, dass die Verwendung von Schneeketten durch eine weitere Auflage im Gutachten erlaubt wird.
- A10) Die Räder dürfen nur an der Innenseite mit Klebegewichten ausgewuchtet werden. Je nach Bremsausstattung kann die Anbringung von Wuchtgewichten unterhalb des Felgentiefbetts und/oder der Felgenschulter eingeschränkt sein.
- A93) Die Verwendung von feingliedrigen Schneeketten, die nicht mehr als 12 mm auftragen, ist nur auf den Rädern der Vorderachse zulässig (siehe auch Bedienungsanleitung des Fahrzeugherstellers).
- A93a) Die Verwendung von feingliedrigen Schneeketten, die nicht mehr als 9 mm auftragen, ist nur auf den Rädern der Vorderachse zulässig (siehe auch Bedienungsanleitung des Fahrzeugherstellers).
- A94) Die Verwendung von feingliedrigen Schneeketten, die nicht mehr als 12 mm auftragen, ist nur auf den Rädern der Hinterachse zulässig (siehe auch Bedienungsanleitung des Fahrzeugherstellers).
- BF1) Es sind folgende vom Radhersteller mitzuliefernde Befestigungsteile zu verwenden:
Achse: 1+2
Radschraube, Kugel Ø26 mm, Gewinde M14x1,5, Schaftlänge 30 mm
Zubehörkit: MP74a
Anzugsmoment: 130 Nm
- BF2) Es sind folgende vom Radhersteller mitzuliefernde Befestigungsteile zu verwenden:
Achse: 1+2
Radschraube, Kugel Ø26 mm, Gewinde M14x1,5, Schaftlänge 30 mm
Zubehörkit: MP74a
Anzugsmoment: 120 Nm
- E28) Nur zulässig bei Fahrzeugen mit Heckantrieb
- E41) Nur zulässig an Fahrzeugen die mit der Serienbereifung 205/60R16 oder 215/50R17 ausgerüstet sind und auch nur diese Reifengrößen in den Fahrzeugpapieren eingetragen haben (Fahrzeugschein, Zulassungsbescheinigung I oder COC- Papier) bzw. in der EG-Genehmigung für das Fahrzeug zugelassen sind.
- K04) Die Radabdeckung an Achse 2 ist durch Ausstellen der Heckschürze und des Kotflügels oder durch Anbau von dauerhaft befestigten Karosserieteilen im Bereich 0° bis 50° hinter der Radmitte herzustellen.
Die gesamte Breite der Rad-/Reifenkombination muss, unter Beachtung des maximalmöglichen Betriebsmaßes des Reifens (1.04 fache der Nennbreite des Reifens), in dem oben genannten Bereich abgedeckt sein.

Gutachten zur Erteilung des Nachtrags 5 zur ABE-Nr. 53238 nach §22 StVZO
Nr. : RA-001091-F0-413
Anlage-Nr. : 1d
Seite : 5 / 5
Auftraggeber : Superior Industries Leichtmetallräder Germany
GmbH
Teiletyp : VEC 657



Die Anlage 1d mit den Seiten 1-5 hat nur Gültigkeit in Verbindung mit dem Gutachten für
Sonderräder Typ VEC 657 des Auftraggebers Superior Industries Leichtmetallräder Germany GmbH

Geschäftsstelle Essen, 28.09.2023

Anlage 0

Teil1: Tragfähigkeitskennzahl und Geschwindigkeitssymbol

Teil2: Hinweise zu den Radabdeckungsauflagen

Seite 9 von 9

Teil2: Hinweise zu den Radabdeckungsauflagen-Nrn. K01, K02, K03 und K04

Die nachfolgenden Bilder stellen die Hilfsmittel zur Erfüllung der Radabdeckung dar, die in den Radabdeckungsauflagen beschrieben sind.

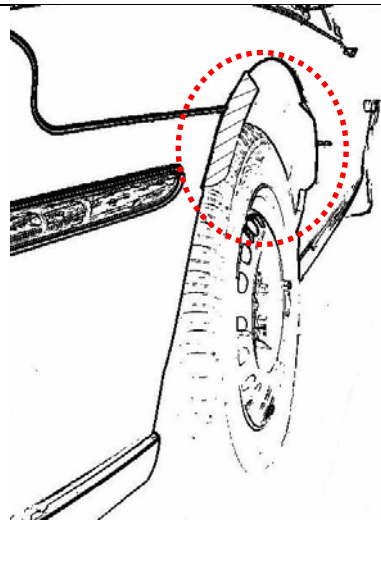
Bei diesen Hilfsmitteln handelt es sich um Gummileisten (schraffiert dargestellt) die mit einem Karosseriekleber beaufschlagt sind. Der Kleber ist auf der Gummileiste so aufgebracht, dass bei der Montage eine Verklebung der äußeren Kotflügelkante mit der Gummileiste erfolgt.

Bei vorschriftsgemäßer Durchführung der Montage ist eine dauerhafte und sichere Befestigung der Gummileisten an der Karosserie gewährleistet.

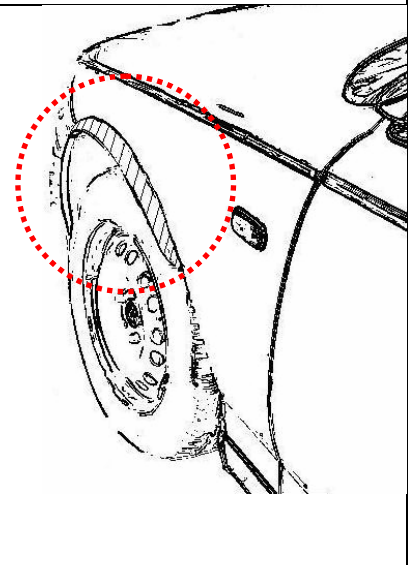
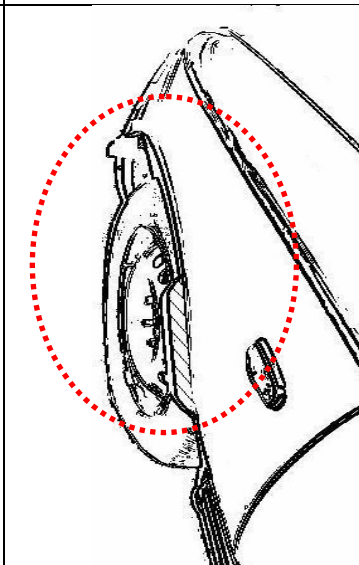
Diese Gummileisten sind im Karosseriefachhandel, als Meterware in verschiedenen Breiten, erhältlich. Unter Verwendung dieser Leisten ist die Herstellung einer Verbreiterung bis zu 10 mm zulässig.

Vorderachse:

Bereich 30-Grad vor der Radmitte

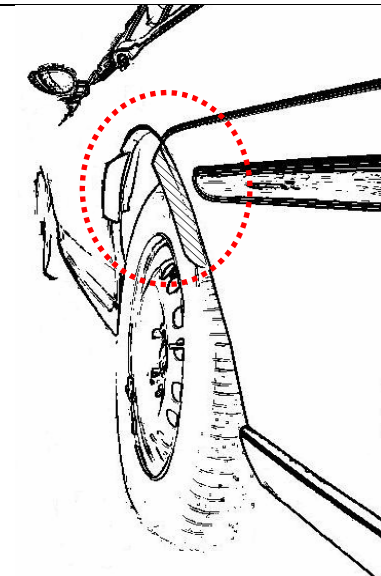


Bereich 30-Grad vor und 50-Grad hinter der Radmitte



Hinterachse:

Bereich 50-Grad hinter der Radmitte



Bereich 30-Grad vor und 50-Grad hinter der Radmitte

