

Gutachten zur Erteilung des Nachtrags 7 zur ABE-Nr. 53339 nach §22 StVZO
 Nr. : RA-001113-H0-413
 Anlage-Nr. : 17a
 Seite : 1 / 7
 Auftraggeber : Superior Industries Leichtmetallräder Germany GmbH
 Teiletyp : VEC 707



Technische Daten, Kurzfassung
Raddaten

Radtyp:	VEC 707
Art des Sonderrades:	einteiliges Leichtmetall-Rad
Handelsmarke:	ANZIO
Montageposition:	Vorder-und Hinterachse
Radausführung:	B8
Radausführungskennz.:	114,3 B8
Radgröße:	7Jx17H2
Rad-Einpresstiefe:	45 mm
Lochkreisdurchmesser:	114,3 mm
Lochzahl:	5
Mittenlochdurchmesser:	70,10 mm
Zentrierart:	Mittenzentrierung
Zentrierring:	Z 11 Ø70,0-Ø66,1
geprüfte Radlast: *)	740 kg
Reifenabrollumfang:	2200 mm

*) Die zulässige Radlast kann je nach Reifengröße vom angegebenen Wert abweichen.

Allgemeine Anforderungen

Im Fahrzeug verbaute sicherheits- und/oder umweltrelevante Fahrzeugsysteme (z.B. Reifendruckkontrollsysteme) müssen nach Anbau der Sonderräder funktionsfähig bleiben bzw. entsprechend ersetzt werden.

Verwendungsbereich

Fahrzeughersteller oder Marke: NISSAN

Radbefestigung				
Auflagen-Kürzel	Achse	Beschreibung der Befestigungsteile	Zubehör-Kit	Anzugs-moment
BF1	1+2	Radmutter, Kegel 60°, Gewinde M12x1,25	MP65	120 Nm
BF2	1+2	Radmutter, Kegel 60°, Gewinde M12x1,25	MP65	110 Nm

§22 53339*07

Gutachten zur Erteilung des Nachtrags 7 zur ABE-Nr. 53339 nach §22 StVZO

Nr. : RA-001113-H0-413
 Anlage-Nr. : 17a
 Seite : 2 / 7
 Auftraggeber : Superior Industries Leichtmetallräder Germany GmbH
 Teiletyp : VEC 707



Typ(en):		ABE / EG-Genehmigung(en):	
V37		e13*2007/46*1378*..	
Motorleistung (kW)	Handelsbezeichnungen	zulässige Reifengrößen vorne und hinten , ggf. Auflagen	Auflagen und Hinweise
125	Nissan Infiniti Q50, Infiniti Q50 Hybrid (2WD + 4WD)	225/55R17 235/50R17 245/50R17 255/50R17	A02) bis A10) A11) B28) BF1) EF0)

Typ(en):		ABE / EG-Genehmigung(en):	
ME0M		e11*2007/46*1340*..	
ME0M		e5*2007/46*1028*..	
ME0N		e11*2007/46*1339*..	
ME0N		e5*2007/46*1035*..	
Motorleistung (kW)	Handelsbezeichnungen	zulässige Reifengrößen vorne und hinten , ggf. Auflagen	Auflagen und Hinweise
80	Nissan e-NV200	215/45R17	A02) bis A10) BF2)

Typ(en):		ABE / EG-Genehmigung(en):	
F15		e11*2007/46*0132*..	
Motorleistung (kW)	Handelsbezeichnungen	zulässige Reifengrößen vorne und hinten , ggf. Auflagen	Auflagen und Hinweise
140 bis 157	Nissan Juke (Allrad)	205/55R17 A93) N215) 215/50R17 A93) 215/55R17 A93) 225/50R17 A93) 235/50R17	A02) bis A10) BF2)

§22 53339*07

Gutachten zur Erteilung des Nachtrags 7 zur ABE-Nr. 53339 nach §22 StVZO

Nr. : RA-001113-H0-413
 Anlage-Nr. : 17a
 Seite : 3 / 7
 Auftraggeber : Superior Industries Leichtmetallräder Germany GmbH
 Teiletyp : VEC 707



Typ(en):		ABE / EG-Genehmigung(en):	
F15		e11*2007/46*0132*..	
F15		e3*2007/46*0162*..	
F15		e5*2007/46*1031*..	
F15-LPG		e3*2007/46*0225*..	
F15M		e3*2007/46*0257*..	
Motorleistung (kW)	Handelsbezeichnungen	zulässige Reifengrößen vorne und hinten , ggf. Auflagen	Auflagen und Hinweise
69 bis 160	Nissan Juke, Nissan Juke Bifuel (Frontantrieb)	205/55R17 A93) N215) 205/55R17 M+S A93) 215/50R17 A93) 215/55R17 A93) 225/50R17 A93) 235/50R17	A02) bis A10) BF2) E19)

§22 53339*07

Typ(en):		ABE / EG-Genehmigung(en):	
ZE0		e11*2007/46*0230*..	
Motorleistung (kW)	Handelsbezeichnungen	zulässige Reifengrößen vorne und hinten , ggf. Auflagen	Auflagen und Hinweise
80	Nissan Leaf	205/45R17 A01) A93) G01) 205/50R17 215/45R17 A01) A93a) G01) 215/50R17 225/45R17	A02) bis A10) BF2)

Gutachten zur Erteilung des Nachtrags 7 zur ABE-Nr. 53339 nach §22 StVZO

Nr. : RA-001113-H0-413
 Anlage-Nr. : 17a
 Seite : 4 / 7
 Auftraggeber : Superior Industries Leichtmetallräder Germany GmbH
 Teiletyp : VEC 707



Typ(en):		ABE / EG-Genehmigung(en):	
ZE1		e9*2007/46*6537*..	
Motorleistung (kW)	Handelsbezeichnungen	zulässige Reifengrößen vorne und hinten , ggf. Auflagen	Auflagen und Hinweise
90	Nissan Leaf (mit Batterie 40kWh, 62kWh)	205/45R17 A01) A93) G01) 205/50R17 215/45R17 A01) A93a) G01) 215/50R17 225/45R17	A02) bis A10) BF2)

Typ(en):		ABE / EG-Genehmigung(en):	
C13		e9*2007/46*3086*..	
Motorleistung (kW)	Handelsbezeichnungen	zulässige Reifengrößen vorne und hinten , ggf. Auflagen	Auflagen und Hinweise
81 bis 140	Nissan Pulsar	205/50R17 215/45R17 225/45R17	A02) bis A10) BF2)

Typ(en):		ABE / EG-Genehmigung(en):	
T31		e1*2001/116*0432*..	
Motorleistung (kW)	Handelsbezeichnungen	zulässige Reifengrößen vorne und hinten , ggf. Auflagen	Auflagen und Hinweise
104 bis 127	Nissan X-Trail (bis EG-Genehmigungs- Nr.: e1*2001/116*0432*05)	215/60R17 225/55R17 235/55R17 245/50R17 255/50R17	A02) bis A10) BF2)

Typ(en):		ABE / EG-Genehmigung(en):	
T31		e1*2001/116*0432*..	
Motorleistung (kW)	Handelsbezeichnungen	zulässige Reifengrößen vorne und hinten , ggf. Auflagen	Auflagen und Hinweise
110 bis 127	Nissan X-Trail (ab EG-Genehmigungs- Nr.: e1*2001/116*0432*06)	225/60R17 235/55R17 255/50R17	A02) bis A10) BF2)

§22 53339*07

Gutachten zur Erteilung des Nachtrags 7 zur ABE-Nr. 53339 nach §22 StVZO
 Nr. : RA-001113-H0-413
 Anlage-Nr. : 17a
 Seite : 5 / 7
 Auftraggeber : Superior Industries Leichtmetallräder Germany GmbH
 Teiletyp : VEC 707



Typ(en):		ABE / EG-Genehmigung(en):	
T32		e13*2007/46*1456*..	
Motorleistung (kW)	Handelsbezeichnungen	zulässige Reifengrößen vorne und hinten, ggf. Auflagen	Auflagen und Hinweise
96 bis 130	Nissan X-Trail (Serie 225/65R17 ww. 225/55R19)	225/65R17	A02) bis A10) BF1) EF0)

Auflagen und Hinweise

- A01) Der vorschriftsmäßige Zustand des Fahrzeugs ist durch einen amtlich anerkannten Sachverständigen oder Prüfer für den Kraftfahrzeugverkehr oder einen Kraftfahrzeugsachverständigen oder einen Angestellten nach Nummer 4 der Anlage VIIIb zur StVZO auf einem Nachweis entsprechend dem Beispielkatalog zu § 19 StVZO veröffentlichten Muster bescheinigen zu lassen.
- A02) Wird eine in diesem Gutachten aufgeführte Reifengröße verwendet, die nicht bereits in den Fahrzeugpapieren genannt ist, so sind die Angaben über die Reifengröße in den Fahrzeugpapieren durch die Zulassungsstelle berichtigen zu lassen. Diese Berichtigung ist dann nicht erforderlich, wenn die ABE des Sonderrades eine Freistellung von der Pflicht zur Berichtigung der Fahrzeugpapiere enthält.
- A03) Die mindestens erforderlichen Geschwindigkeitsbereiche und Tragfähigkeiten der zu verwendenden Reifen sind, unter Zugrundelegung der fahrzeugspezifischen Daten, aus der in Anlage 0 befindlichen Tabelle „Tragfähigkeitskennzahl und Geschwindigkeitssymbol“ zu entnehmen. Gibt es die Reifengrößen mit den ermittelten Mindestwerten **nicht**, so sind sie **nicht** zulässig.
- A04) Das Fahrwerk sowie die Brems- und Lenkungsaggregate müssen, sofern diese durch keine weiteren Auflagen berührt werden, dem Serienstand entsprechen. Wird gleichzeitig mit dem Anbau der Sonderräder eine Fahrwerksänderung vorgenommen, so ist diese und ihre Auswirkung auf den Anbau der Sonderräder gesondert zu beurteilen.
- A05) Es sind nur schlauchlose Reifen mit Gummi -oder Metallventilen zulässig. Die Ventile müssen den Normen DIN, E.T.R.T.O. oder TRA entsprechen, sollen möglichst kurz sein und dürfen nicht über die Radkontur hinausragen.
- A06) Bei Verwendung des serienmäßigen Ersatz- bzw. Notrades sind die serienmäßigen Befestigungsteile zu verwenden.
- A07) Die Bezieher der Sonderräder sind darauf hinzuweisen, dass der vom Reifenhersteller vorgeschriebene Reifenfülldruck bzw. Mindestluftdruck zu beachten ist.
- A08) Wird das serienmäßige Ersatzrad verwendet, soll mit mäßiger Geschwindigkeit und nicht länger als erforderlich gefahren werden. Bei Fahrzeugen mit permanentem Allradantrieb ist bei Verwendung des Ersatzreifens darauf zu achten, dass nur Reifen mit gleich großem Abrollumfang zulässig sind. Es müssen die serienmäßigen Befestigungsteile verwendet werden.
- A09) Die Bezieher sind darauf hinzuweisen, dass Schneekettenbetrieb nicht geprüft wurde, es sei denn, dass die Verwendung von Schneeketten durch eine weitere Auflage im Gutachten erlaubt wird.

§22 53339*07

Gutachten zur Erteilung des Nachtrags 7 zur ABE-Nr. 53339 nach §22 StVZO
Nr. : RA-001113-H0-413
Anlage-Nr. : 17a
Seite : 6 / 7
Auftraggeber : Superior Industries Leichtmetallräder Germany
GmbH
Teiletyp : VEC 707

- A10) Die Räder dürfen an der Außenseite (Designseite) nur mit Klebegewichten und an der Innenseite mit Klebe- oder Klammerngewichten ausgewuchtet werden. Je nach Bremsausstattung kann die Anbringung von Wuchtgewichten unterhalb des Felgentiefbetts und/oder der Felgenschulter eingeschränkt sein.
- A11) Auch zulässig an Fahrzeugen mit Hybrid Antrieb -Hybrid, Mild-Hybrid, Plug-in-Hybrid-, dass sind Fahrzeuge (FZ) die in der Zulassungsbescheinigung Teil 1 (FZ-Schein) unter P.3 " Hybr.", eingetragen haben.
- A93) Die Verwendung von feingliedrigen Schneeketten, die nicht mehr als 12 mm auftragen, ist nur auf den Rädern der Vorderachse zulässig (siehe auch Bedienungsanleitung des Fahrzeugherstellers).
- A93a) Die Verwendung von feingliedrigen Schneeketten, die nicht mehr als 9 mm auftragen, ist nur auf den Rädern der Vorderachse zulässig (siehe auch Bedienungsanleitung des Fahrzeugherstellers).
- B28) Nicht zulässig an Fahrzeugausführungen mit folgender Bremsanlage an Achse 1:
- belüftete Bremsscheibe Ø 352x32 mm
- BF1) Es sind folgende vom Radhersteller mitzuliefernde Befestigungsteile zu verwenden:
Achse: 1+2
Radmutter, Kegel 60°, Gewinde M12x1,25
Zubehörkit: MP65
Anzugsmoment: 120 Nm
- BF2) Es sind folgende vom Radhersteller mitzuliefernde Befestigungsteile zu verwenden:
Achse: 1+2
Radmutter, Kegel 60°, Gewinde M12x1,25
Zubehörkit: MP65
Anzugsmoment: 110 Nm
- E19) Nicht zulässig an Fahrzeugen mit Allradantrieb.
- EF0) Nicht zulässig an Fahrzeugausführungen die serienmäßig an der Vorder - und/oder an der Hinterachse nur mit Rädern ausgerüstet sind deren Raddurchmesser größer als der Raddurchmesser des Umrüstrades sind und/oder deren Felgenmaulweite größer als die Felgenmaulweite des Umrüstrades sind.
- G01) Es ist der Nachweis zu erbringen, dass die Anzeige des Geschwindigkeitsmessers und des Wegstreckenzählers innerhalb der gesetzlich vorgeschriebenen Toleranzen (§ 57 StVZO) liegt. Sofern die Anzeige angeglichen werden muss, kann diese Rad-Reifen-Kombination nicht als wahlweise Ausrüstung auf der Anbaubestätigung eingetragen werden.
- N215) Nicht zulässig an Fahrzeugausführungen die serienmäßig an Vorder - und/oder Hinterachse nur mit Sommer-Reifengrößen 215/ .. oder größer ausgerüstet sind und auch nur solche Sommer-Reifengrößen in den Fahrzeugpapieren (Fahrzeugschein, Zulassungsbescheinigung I oder COC- Papier) bzw. in der EG-Genehmigung des Fahrzeuges zugelassen sind.

Gutachten zur Erteilung des Nachtrags 7 zur ABE-Nr. 53339 nach §22 StVZO
Nr. : RA-001113-H0-413
Anlage-Nr. : 17a
Seite : 7 / 7
Auftraggeber : Superior Industries Leichtmetallräder Germany
GmbH
Teiletyp : VEC 707



Die Anlage 17a mit den Seiten 1-7 hat nur Gültigkeit in Verbindung mit dem Gutachten für Sonderräder
Typ VEC 707 des Auftraggebers Superior Industries Leichtmetallräder Germany GmbH

Geschäftsstelle Essen, 11.06.2021

Anlage 0

Teil1: Tragfähigkeitskennzahl und Geschwindigkeitssymbol

Teil2: Hinweise zu den Radabdeckungsauflagen

Seite 9 von 9

Teil2: Hinweise zu den Radabdeckungsauflagen-Nrn. K01, K02, K03 und K04

Die nachfolgenden Bilder stellen die Hilfsmittel zur Erfüllung der Radabdeckung dar, die in den Radabdeckungsauflagen beschrieben sind.

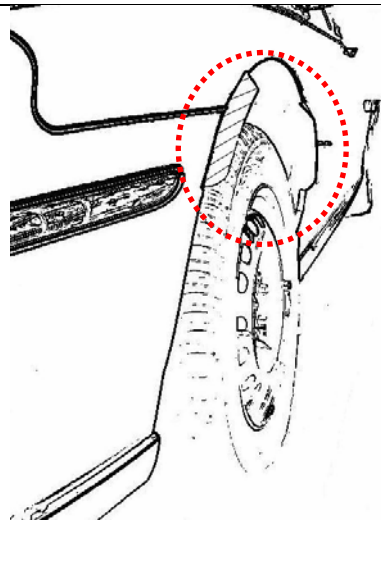
Bei diesen Hilfsmitteln handelt es sich um Gummileisten (schraffiert dargestellt) die mit einem Karosseriekleber beaufschlagt sind. Der Kleber ist auf der Gummileiste so aufgebracht, dass bei der Montage eine Verklebung der äußeren Kotflügelkante mit der Gummileiste erfolgt.

Bei vorschriftsgemäßer Durchführung der Montage ist eine dauerhafte und sichere Befestigung der Gummileisten an der Karosserie gewährleistet.

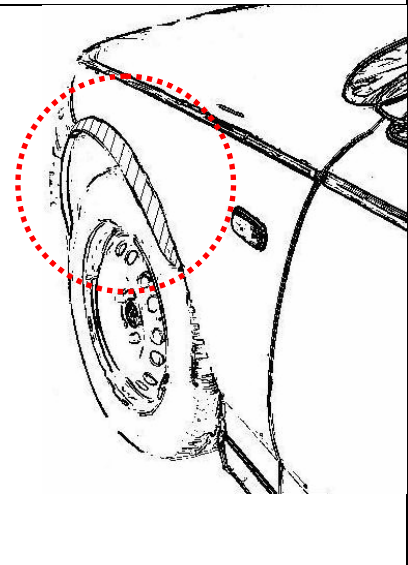
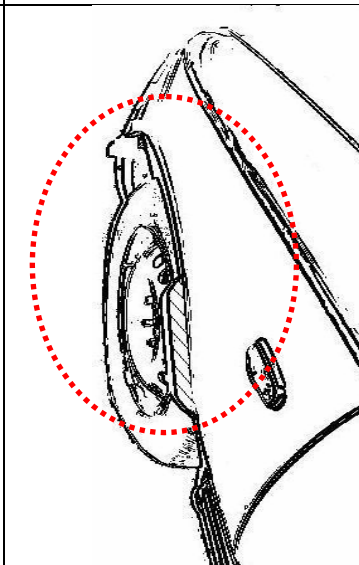
Diese Gummileisten sind im Karosseriefachhandel, als Meterware in verschiedenen Breiten, erhältlich. Unter Verwendung dieser Leisten ist die Herstellung einer Verbreiterung bis zu 10 mm zulässig.

Vorderachse:

Bereich 30-Grad vor der Radmitte

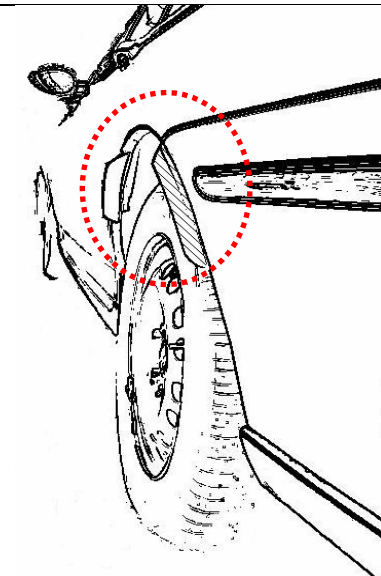


Bereich 30-Grad vor und 50-Grad hinter der Radmitte



Hinterachse:

Bereich 50-Grad hinter der Radmitte



Bereich 30-Grad vor und 50-Grad hinter der Radmitte

