

**Technische Daten, Kurzfassung**  
**Raddaten**

Radtyp:	<b>CW3-9020</b>
Art des Sonderrades:	einteiliges Leichtmetall-Rad
Handelsmarke:	Borbet Vertriebs GmbH
Montageposition:	<b>Vorder-und Hinterachse</b>
Radausführung:	<b>120 X5</b>
Radausführungskennz.:	120 X5
Radgröße:	9Jx20H2
Rad-Einpresstiefe:	45 mm
Lochkreisdurchmesser:	120 mm
Lochzahl:	5
Mittenlochdurchmesser:	74,10 mm
Zentrierart:	Mittenzentrierung
Zentrierring:	ohne Ring
geprüfte Radlast: *)	1100 kg
Reifenabrollumfang:	2330 mm

\*) Die zulässige Radlast kann je nach Reifengröße vom angegebenen Wert abweichen.

**Allgemeine Anforderungen**

Im Fahrzeug verbaute sicherheits- und/oder umweltrelevante Fahrzeugsysteme (z.B. Reifendruckkontrollsysteme) müssen nach Anbau der Sonderräder funktionsfähig bleiben bzw. entsprechend ersetzt werden.

**Verwendungsbereich**

Fahrzeughersteller oder Marke: BMW

Radbefestigung				
Auflagen-Kürzel	Achse	Beschreibung der Befestigungsteile	Zubehör-Kit	Anzugs-moment
BF1	1+2	Radschraube, Kegel 60°, Gewinde M14x1,25, Schaftlänge 30 mm	5276	140 Nm

§22 48487\*07

Gutachten zur Erteilung des Nachtrags 7 zur ABE-Nr. 48487 nach §22 StVZO

Nr. : RA-000646-H0-021  
 Anlage-Nr. : 33  
 Seite : 2 / 5  
 Auftraggeber : Borbet Vertriebs GmbH  
 Teiletyp : CW3-9020



Typ(en):		ABE / EG-Genehmigung(en):	
<b>X5</b>		<b>e1*2007/46*0421*..</b>	
<b>X70</b>		<b>e1*2001/116*0420*..</b>	
<b>X-N1</b>		<b>e1*2007/46*0454*..</b>	
Motorleistung (kW)	Handelsbezeichnungen	zulässige Reifengrößen <b>vorne</b> und <b>hinten</b> , ggf. Auflagen	Auflagen und Hinweise
155 bis 330	BMW X5 (Baureihe E70, Fahrzeuge mit Kotflügelverbreiterungen)	255/45R20 N265)  265/45R20 N275)  275/40R20 N285)	A02) bis A10) A94) BF1) E50) E68)

Typ(en):		ABE / EG-Genehmigung(en):	
<b>X5</b>		<b>e1*2007/46*0421*..</b>	
<b>X70</b>		<b>e1*2001/116*0420*..</b>	
<b>X-N1</b>		<b>e1*2007/46*0454*..</b>	
Motorleistung (kW)	Handelsbezeichnungen	zulässige Reifengrößen <b>vorne</b> und <b>hinten</b> , ggf. Auflagen	Auflagen und Hinweise
155 bis 330	BMW X5 (Baureihe E70, Fahrzeuge ohne Kotflügelverbreiterungen)	255/45R20 N265)  265/45R20 A94) N275)  275/40R20 N285)	A02) bis A10) BF1) E50) E68)

Typ(en):		ABE / EG-Genehmigung(en):	
<b>X5</b>		<b>e1*2007/46*0421*..</b>	
<b>X-N1</b>		<b>e1*2007/46*0454*..</b>	
Motorleistung (kW)	Handelsbezeichnungen	zulässige Reifengrößen <b>vorne</b> und <b>hinten</b> , ggf. Auflagen	Auflagen und Hinweise
155 bis 330	BMW X5 (Baureihe F15, Fahrzeuge mit Kotflügelverbreiterungen)	255/40R20 ER1) N265) T101)  255/45R20 N265)  265/40R20 N275)  265/45R20 N275)  275/40R20 N285)	A02) bis A10) A11) BF1) E68a)

§22 48487\*07

Typ(en):		ABE / EG-Genehmigung(en):	
<b>X5</b>		<b>e1*2007/46*0421*..</b>	
<b>X-N1</b>		<b>e1*2007/46*0454*..</b>	
Motorleistung (kW)	Handelsbezeichnungen	zulässige Reifengrößen <b>vorne</b> und <b>hinten</b> , ggf. Auflagen	Auflagen und Hinweise
155 bis 330	BMW X5 (Baureihe F15, Fahrzeuge ohne Kotflügelverbreiterungen )	255/40R20 ER1) N265) T101)  255/45R20 N265)  265/40R20 N275)  265/45R20 N275)  275/40R20 N285)	A02) bis A10) A11) BF1) E68a)

**Auflagen und Hinweise**

- A01) Der vorschriftsmäßige Zustand des Fahrzeugs ist durch einen amtlich anerkannten Sachverständigen oder Prüfer für den Kraftfahrzeugverkehr oder einen Kraftfahrzeugsachverständigen oder einen Angestellten nach Nummer 4 der Anlage VIIIb zur StVZO auf einem Nachweis entsprechend dem Beispielkatalog zu § 19 StVZO veröffentlichten Muster bescheinigen zu lassen.
- A02) Wird eine in diesem Gutachten aufgeführte Reifengröße verwendet, die nicht bereits in den Fahrzeugpapieren genannt ist, so sind die Angaben über die Reifengröße in den Fahrzeugpapieren durch die Zulassungsstelle berichtigen zu lassen. Diese Berichtigung ist dann nicht erforderlich, wenn die ABE des Sonderrades eine Freistellung von der Pflicht zur Berichtigung der Fahrzeugpapiere enthält.
- A03) Die mindestens erforderlichen Geschwindigkeitsbereiche und Tragfähigkeiten der zu verwendenden Reifen sind, unter Zugrundelegung der fahrzeugspezifischen Daten, aus der in Anlage 0 befindlichen Tabelle „Tragfähigkeitskennzahl und Geschwindigkeitssymbol“ zu entnehmen. Gibt es die Reifengrößen mit den ermittelten Mindestwerten **nicht**, so sind sie **nicht** zulässig.
- A04) Das Fahrwerk sowie die Brems- und Lenkungsaggregate müssen, sofern diese durch keine weiteren Auflagen berührt werden, dem Serienstand entsprechen. Wird gleichzeitig mit dem Anbau der Sonderräder eine Fahrwerksänderung vorgenommen, so ist diese und ihre Auswirkung auf den Anbau der Sonderräder gesondert zu beurteilen.
- A05) Es sind nur schlauchlose Reifen mit Gummi -oder Metallventilen zulässig. Die Ventile müssen den Normen DIN, E.T.R.T.O. oder TRA entsprechen, sollen möglichst kurz sein und dürfen nicht über die Radkontur hinausragen.
- A06) Bei Verwendung des serienmäßigen Ersatz- bzw. Notrades sind die serienmäßigen Befestigungsteile zu verwenden.

§22 48487\*07

- 
- A07) Die Bezieher der Sonderräder sind darauf hinzuweisen, dass der vom Reifenhersteller vorgeschriebene Reifenfülldruck bzw. Mindestluftdruck zu beachten ist.
- A08) Wird das serienmäßige Ersatzrad verwendet, soll mit mäßiger Geschwindigkeit und nicht länger als erforderlich gefahren werden. Bei Fahrzeugen mit permanentem Allradantrieb ist bei Verwendung des Ersatzreifens darauf zu achten, dass nur Reifen mit gleich großem Abrollumfang zulässig sind. Es müssen die serienmäßigen Befestigungsteile verwendet werden.
- A09) Die Bezieher sind darauf hinzuweisen, dass Schneekettenbetrieb nicht geprüft wurde, es sei denn, dass die Verwendung von Schneeketten durch eine weitere Auflage im Gutachten erlaubt wird.
- A10) Die Räder dürfen nur an der Innenseite mit Klebegewichten ausgewuchtet werden. Je nach Bremsausstattung kann die Anbringung von Wuchtgewichten unterhalb des Felgentiefbetts und/oder der Felgenschulter eingeschränkt sein.
- A11) Auch zulässig an Fahrzeugen mit Hybrid Antrieb -Hybrid, Mild-Hybrid, Plug-in-Hybrid-, dass sind Fahrzeuge (FZ) die in der Zulassungsbescheinigung Teil 1 (FZ-Schein) unter P.3 " Hybr. ....", eingetragen haben.
- A94) Die Verwendung von feingliedrigen Schneeketten, die nicht mehr als 12 mm aufliegen, ist nur auf den Rädern der Hinterachse zulässig (siehe auch Bedienungsanleitung des Fahrzeugherstellers).
- BF1) Es sind folgende vom Radhersteller mitzuliefernde Befestigungsteile zu verwenden:  
Achse: 1+2  
Radschraube, Kegel 60°, Gewinde M14x1,25, Schaftlänge 30 mm  
Zubehörkit: 5276  
Anzugsmoment: 140 Nm
- E50) Nicht zulässig an der gepanzerten (beschußgesicherten) Versionen.
- E68) Nur zulässig an Fahrzeugausführungen bis Modelljahr 2013:  
• Typ X70 bis EG-Genehmigungs-Nr. e1\*2001/116\*0420\*10  
• Typ X-N1 bis EG-Genehmigungs-Nr. e1\*2007/46\*0454\*10  
• Typ X5 bis EG-Genehmigungs-Nr. e1\*2007/46\*0421\*09
- E68a) Nur zulässig an Fahrzeugausführungen ab Modelljahr 2013:  
• Typ X-N1 ab EG-Genehmigungs-Nr. e1\*2007/46\*0454\*11  
• Typ X5 ab EG-Genehmigungs-Nr. e1\*2007/46\*0421\*10
- ER1) Das Sonderrad (gepr. Radlast) ist in Verbindung mit dieser Reifengröße nur zulässig bis zu einer Achslast von 1650 kg. Das gilt auch bei erhöhter Achslast im Anhängerbetrieb gemäß den Fahrzeugpapieren (Feld 22 bzw. Ziffer 33).
- N265) Nicht zulässig an Fahrzeugausführungen die serienmäßig an Vorder - und/oder Hinterachse nur mit Sommer-Reifengrößen 265/ .. oder größer ausgerüstet sind und auch nur solche Sommer-Reifengrößen in den Fahrzeugpapieren (Fahrzeugschein, Zulassungsbescheinigung I oder COC-Papier) bzw. in der EG-Genehmigung des Fahrzeuges zugelassen sind.
- N275) Nicht zulässig an Fahrzeugausführungen die serienmäßig an Vorder - und/oder Hinterachse nur mit Sommer-Reifengrößen 275/ .. oder größer ausgerüstet sind und auch nur solche Sommer-Reifengrößen in den Fahrzeugpapieren (Fahrzeugschein, Zulassungsbescheinigung I oder COC-Papier) bzw. in der EG-Genehmigung des Fahrzeuges zugelassen sind.

Gutachten zur Erteilung des Nachtrags 7 zur ABE-Nr. 48487 nach §22 StVZO

Nr. : RA-000646-H0-021  
Anlage-Nr. : 33  
Seite : 5 / 5  
Auftraggeber : Borbet Vertriebs GmbH  
Teiletyp : CW3-9020



---

N285) Nicht zulässig an Fahrzeugausführungen die serienmäßig an Vorder - und/oder Hinterachse nur mit Sommer-Reifengrößen 285/ .. oder größer ausgerüstet sind und auch nur solche Sommer-Reifengrößen in den Fahrzeugpapieren (Fahrzeugschein, Zulassungsbescheinigung I oder COC-Papier) bzw. in der EG-Genehmigung des Fahrzeuges zugelassen sind.

T101) Nur zulässig an Fahrzeugen mit einer zulässigen Achslast bis max. 1650 kg bei LI 101 . Die Tragfähigkeit des ZR-Reifens muss dann min. 825 kg betragen (Angaben stehen auf dem Reifen). Auflage A03) ist jedoch generell zu beachten.

Die Anlage 33 mit den Seiten 1-5 hat nur Gültigkeit in Verbindung mit dem Gutachten für Sonderräder Typ CW3-9020 des Auftraggebers Borbet Vertriebs GmbH

Geschäftsstelle Essen, 16.08.2021

## Anlage 0

Teil1: Tragfähigkeitskennzahl und Geschwindigkeitssymbol

Teil2: Hinweise zu den Radabdeckungsauflagen

Seite 9 von 9

### Teil2: Hinweise zu den Radabdeckungsauflagen-Nrn. K01, K02, K03 und K04

Die nachfolgenden Bilder stellen die Hilfsmittel zur Erfüllung der Radabdeckung dar, die in den Radabdeckungsauflagen beschrieben sind.

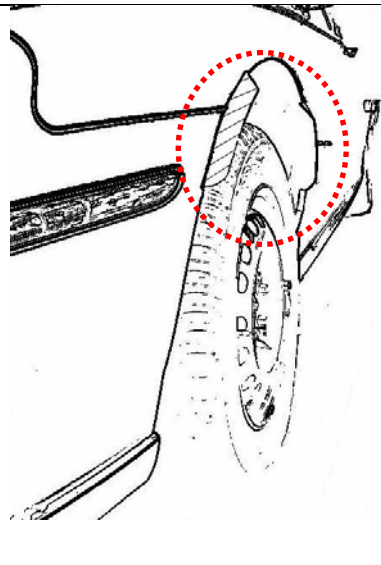
Bei diesen Hilfsmitteln handelt es sich um Gummileisten (schraffiert dargestellt) die mit einem Karosseriekleber beaufschlagt sind. Der Kleber ist auf der Gummileiste so aufgebracht, dass bei der Montage eine Verklebung der äußeren Kotflügelkante mit der Gummileiste erfolgt.

Bei vorschriftsgemäßer Durchführung der Montage ist eine dauerhafte und sichere Befestigung der Gummileisten an der Karosserie gewährleistet.

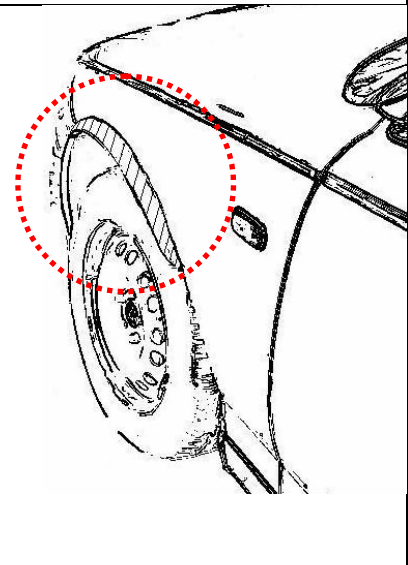
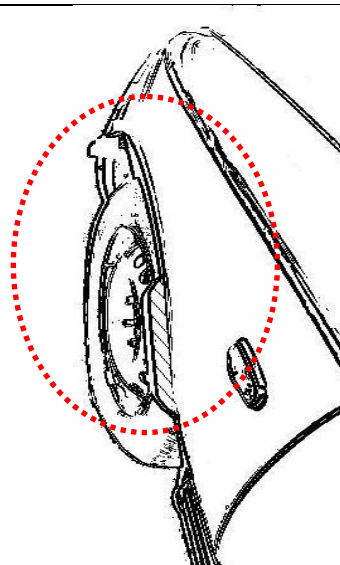
Diese Gummileisten sind im Karosseriefachhandel, als Meterware in verschiedenen Breiten, erhältlich. Unter Verwendung dieser Leisten ist die Herstellung einer Verbreiterung bis zu 10 mm zulässig.

#### Vorderachse:

Bereich 30-Grad vor der Radmitte

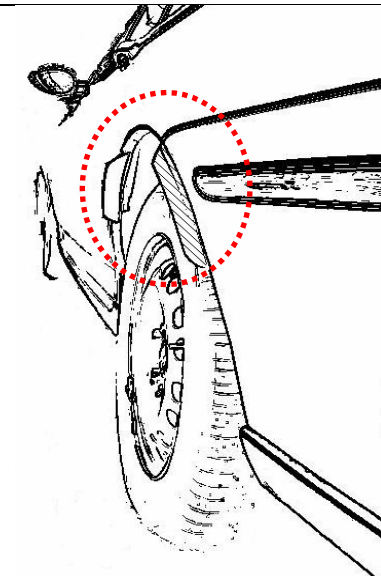


Bereich 30-Grad vor und 50-Grad hinter der Radmitte



#### Hinterachse:

Bereich 50-Grad hinter der Radmitte



Bereich 30-Grad vor und 50-Grad hinter der Radmitte

