



Kraftfahrt-Bundesamt

DE-24932 Flensburg

Allgemeine Betriebserlaubnis (ABE) National Type Approval

ausgestellt von:

Kraftfahrt-Bundesamt (KBA)

nach § 22 in Verbindung mit § 20 Straßenverkehrs-Zulassungs-Ordnung (StVZO)
für einen Typ des folgenden Genehmigungsobjektes

Sonderräder für Pkw 8½ J x 19 H2

issued by:

Kraftfahrt-Bundesamt (KBA)

according to § 22 and 20 Straßenverkehrs-Zulassungs-Ordnung (StVZO) for a type
of the following approval object

special wheels for passenger cars 8½ J x 19 H2

Genehmigungsnummer: **50515*05**

Approval number:

1. Genehmigungsinhaber:
Holder of the approval:
Superior Industries Leichtmetallräder Germany GmbH
DE-67098 Bad Dürkheim
2. Gegebenenfalls Name und Anschrift des Bevollmächtigten:
If applicable, name and address of representative:
Entfällt
Not applicable
3. Typbezeichnung:
Type:
W10 859



Kraftfahrt-Bundesamt

DE-24932 Flensburg

2

Genehmigungsnummer: **50515*05**

Approval number:

4. Aufgebrachte Kennzeichnungen:
Identification markings:
Hersteller oder Herstellerzeichen
Manufacturer or registered manufacturer's trademark

Felgenreöße
Size of the wheel

Typ und die Ausführung
Type and version

Herstelldatum (Monat und Jahr)
Date of manufacture (month and year)

Genehmigungszeichen
Approval identification

Einpresstiefe
Inset/outset
5. Anbringungsstelle der Kennzeichnungen:
Position of the identification markings:
An der Innen- bzw. Außenseite des Rades
On the inside/outside of the wheel
6. Zuständiger Technischer Dienst:
Responsible Technical Service:
Technischer Dienst der TÜV Rheinland Kraftfahrt GmbH
DE-51105 Köln
7. Datum des Prüfberichts des Technischen Dienstes:
Date of test report issued by the Technical Service:
26.06.2024
8. Nummer des Prüfberichts des Technischen Dienstes:
Number of test report issued by that Technical Service:
55066915 (6. Ausfertigung)



Kraftfahrt-Bundesamt

DE-24932 Flensburg

3

Genehmigungsnummer: **50515*05**

Approval number:

9. Verwendungsbereich:
Range of application:
Das Genehmigungsobjekt „Sonderräder für Pkw“ darf nur zur Verwendung gemäß:
The use of the approval object „special wheels for passenger cars“ is restricted to the application listed:

**Anlage/n zum Prüfbericht
Annex/es of the test report**

**3
1 - 2**

**5. Ausfertigung
6. Ausfertigung**

unter den angegebenen Bedingungen an den dort aufgeführten bzw. beschriebenen Kraftfahrzeugen feilgeboten werden.
The offer for sale is only allowed on the listed vehicles under the specified conditions.

10. Bemerkungen:
Remarks:
Für die in dieser ABE freigegebenen Rad/Reifenkombinationen ist die Berichtigung der Zulassungsbescheinigung Teil I gemäß § 15 Fahrzeug-Zulassungsverordnung (FZV) nicht erforderlich.
The correction of the "Zulassungsbescheinigung Teil I" according to § 15 Fahrzeug-Zulassungsverordnung (FZV) is not required for the wheel/tire combinations listed in this ABE.

Es gelten die im o.g. Gutachten nebst Anlagen festgehaltenen Angaben.
The indications given in the above mentioned test report including its annexes shall apply.

Es wurden nationale Bestimmungen über Teile oder Ausrüstungen, die das einwandfreie Funktionieren von Systemen, die für die Sicherheit des Fahrzeugs oder seine Umweltverträglichkeit von wesentlicher Bedeutung sind, angewendet (Artikel 56 Absatz 7 der VO (EU) 2018/858). Die Anforderungen von Artikel 56, Absätze 1, 2 Unterabsätze 1 bis 3, 3 und 4 der VO (EU) 2018/858 sind sinngemäß erfüllt.

National regulations have been applied to parts or equipment that ensure the proper functioning of systems that are essential for the safety of the vehicle or its environmental compatibility (Article 56 paragraph 7 of Regulation (EU) 2018/858). The requirements of Article 56, Paragraphs 1, 2, Subparagraphs 1 to 3, 3 and 4 of Regulation (EU) 2018/858 are accordingly fulfilled.

11. Änderungsabnahme gemäß § 19 (3) StVZO:
Acceptance test of the modification as per § 19 (3) StVZO:
Siehe Prüfbericht
See test report



Kraftfahrt-Bundesamt

DE-24932 Flensburg

4

Genehmigungsnummer: **50515*05**

Approval number:

12. Die Genehmigung wird **erweitert**
Approval is **extended**
13. Grund (Gründe) für die Erweiterung der Genehmigung (falls zutreffend):
Reason(s) for the extension (if applicable):
Aktualisierung des Verwendungsbereiches
Update of the range of application
14. Ort: **DE-24932 Flensburg**
Place:
15. Datum: **08.07.2024**
Date:
16. Unterschrift: **Im Auftrag**
Signature:


Dirk Hansen



Anlagen:
Enclosures:
Gemäß Inhaltsverzeichnis
According to index

Anlage 1 zum Prüfbericht Nr. **55066915** (6. Ausfertigung)

Prüfgegenstand PKW-Sonderrad 8,5Jx19H2 Typ W10 859
 Hersteller Superior Industries Leichtmetallräder Germany GmbH

Seite 1 von 23

Auftraggeber Superior Industries Leichtmetallräder Germany GmbH
 Gustav-Kirchhoff-Straße 10
 D-67098 Bad Dürkheim
 QM-Nr.: 49 02 0142106

Prüfgegenstand PKW-Sonderrad
 Modell W10
 Typ W10 859
 Radgröße 8,5Jx19H2
 Zentrierart Mittenzentrierung

Ausführung	Kennzeichnung Rad/ Zentrierring	Lochzahl/ Lochkreis- (mm)/ Mittenloch-ø (mm)	Einpresstiefe (mm)	Radlast (kg)	Abrollumfang (mm)
B6	W10 859 B6 / Z66 Ø66,6-57,1	5/112/57,1	32	780	2200

Kennzeichnungen

KBA-Nummer 50515
 Herstellerzeichen UNIWHEELS Germany
 Radtyp und Ausführung W10 859 (s.o.)
 Radgröße 8,5Jx19H2
 Einpresstiefe ET (s.o.)
 Herstelldatum Monat und Jahr

Befestigungsmittel

Nr.	Art der Befestigungsmittel	Bund	Anzugsmoment (Nm)	Schaftlänge (mm)	Artikel-Nr.
S01	Serienschraube M14x1,5	Kugel D=26 mm	120	27,5	
S02	Serienschraube M14x1,5	Kugel D=26 mm	140	27,5	
S03	Schraube M14x1,5	Kugel D=26 mm	140	30	Multipack: 74A
S04	Serienschraube M14x1,5	Kugel D=26 mm	120	31,5	
S05	Schraube M14x1,5	Kugel D=26 mm	125	30	Multipack: 74A

Prüfungen

Entsprechend den Kriterien des VdTÜV Merkblattes 751 (in der jeweils gültigen Fassung) wurden an den im Verwendungsbereich aufgeführten Fahrzeugen Anbau-, Freigängigkeits- und Handlingsprüfungen durchgeführt.

Verwendungsbereich

Hersteller Aways
 Audi
 MG (Saic)
 Seat
 Skoda
 Volkswagen

Spurverbreiterung innerhalb 2%

Anlage 1 zum Prüfbericht Nr. **55066915** (6. Ausfertigung)Prüfgegenstand
HerstellerPKW-Sonderrad 8,5Jx19H2 Typ W10 859
Superior Industries Leichtmetallräder Germany GmbH

Seite 2 von 23

Handelsbezeichnung Fahrzeug-Typ ABE/EWG-Nr.	kW-Bereich	Reifen	Reifenbezogene Auflagen und Hinweise	Auflagen und Hinweise
Awards U5 MAS861, -/WVTA e13*2007/46*2315*.. e13*KS07/46*1629*.. e13*KS07/46*1631*..	55, 60	235/50R19	K1c K2b K3s K4i	A01 A12 A14 A19 A58 V19 S04
	55, 60	245/45R19	K1c K2b K3s	
	55, 60	255/45R19	K2b K4i R03	
Audi A4 8E e1*98/14*0151*.. e1*2001/116*0151*..	74-162	225/35R19	K1c K2b K44 K46 T88	A01 A12 A14 A19 Car Lim V19 S01
	74-188	235/35R19	K1c K2b K43 K44 K46 T87 T91	
	74-188	255/30R19	K2c K44 K46 R03 R70 T87 T91	
Audi A4 QB6 e1*2001/116*0243*..	162	225/35R19	K1c K2b K44 K46 T88	A01 A12 A14 A19 Car Cbo Lim V19 S01
	162	235/35R19	K1c K2b K43 K44 K46 T88 T91	
	162	255/30R19	K2c K44 K46 R03 R70 T91	
Audi A4 Cabriolet 8H e1*98/14*0177*.. e1*2001/116*0177*..	96-162	225/35R19	K1c K2b K44 K46 T88	A01 A12 A14 A19 Cbo V19 S01
	96-188	235/35R19	K1c K2b K43 K44 K46 T91	
	96-188	255/30R19	K2c K44 K46 R03 R70 T91	
Audi A4 S4 8E,8H,QB6 e1*98/14,2001/116* 0151,0177,0243*..	253	235/35R19	Car K43 K44 K46 Lim T91	A01 A12 A14 A19 K1c K2c S01
	253	235/35R19	Cbo K43 K44 K46 T91 Y16	
Audi A6 4B e1*96/27, 98/14, 2001/116*0051*..	81-184	235/35R19	G40 K1c K2b K41 K44 K46 T87 T91	A01 A12 A14 A19 Car L02 Lim R21 X27 S01
	81-184	245/35R19	G01 K1c K2c K41 K44 K46 T89 T93	
Audi A6 -/Avant 4F, 4F1 e1*2001/116*0254*.. e1*2001/116*0276*.. e13*2007/46*1080*..	89-257	245/35R19	K1c K2b K44 K46 K56 T93	A01 A12 A14 A19 Car Lim NBF X27 S01
	89-257	255/35R19	K1c K2b K41 K44 K46 K56 T92 T96	
Audi A6 Allroad 4F, 4F1 e1*2001/116*0254*.. e13*2007/46*1080*..	120-257	225/45R19	K42 K46 T96	A01 A12 A14 A19 X28 S01
	120-257	235/40R19	K42 K46 T96	
	120-257	245/40R19	K1a K1b K2b K41 K42 K44 K46	
	120-257	255/35R19	K1c K2b K41 K42 K44 K46 T96	
	120-257	255/40R19	K1c K2b K41 K42 K43 K44 K46	
Audi A6 S6 4F, 4F1 e1*2001/116*0254*.. e13*2007/46*1080*..	320	255/35R19	K1c K2b K41 K44 K46 K56 T92 T96	A01 A12 A14 A19 Car Lim X27 S01
Audi A6, S6 4B e1*96/27, 98/14, 2001/116*0051*..	191-250	245/35R19	G01 LK6 T93	A01 A12 A14 A19 R70 X27 S01
Audi A8 4E e1*2001/116*0198*.. e1*2001/116*0246*..	154-257	235/45R19	K1a K2b R37 T95 T99	A01 A12 A14 A19 Lim NBF S01
	154-257	245/40R19	K1c K2b R37 T94 T98	
	154-257	245/45R19	G01 K1c K2b K41 R37	
	154-331	235/45R19	K1a K2b M+S T95 T99	
	154-331	245/40R19	K1c K2b M+S T94 T98	
154-331	255/40R19	K1c K2b T00 T96		

Anlage 1 zum Prüfbericht Nr. **55066915** (6. Ausfertigung)Prüfgegenstand
HerstellerPKW-Sonderrad 8,5Jx19H2 Typ W10 859
Superior Industries Leichtmetallräder Germany GmbH

Seite 3 von 23

Handelsbezeichnung Fahrzeug-Typ ABE/EWG-Nr.	kW-Bereich	Reifen	Reifenbezogene Auflagen und Hinweise	Auflagen und Hinweise
Audi Q2 GA e1*2007/46*1552*.. - Frontantrieb - mit Zusatz- Verbreiterungen	81-110	225/40R19	K1a K1b K2b K8f	A01 A12 A14 A19 A58 KMV R92 V19 S02
	81-110	235/35R19	K1c K2c K8f T87 T91	
	81-110	235/40R19	K1c K2c K8f	
	81-110	245/35R19	K2c K8o R03	
	81-110	255/35R19	K2c K8o R03	
Audi Q2 Quattro GA e1*2007/46*1552*01-..	110, 140	225/40R19	K1c K2b K6w K8c	A01 A12 A14 A19 A56 S02
	110, 140	235/35R19	K1c K2c K6w K8c T91	
	110, 140	235/40R19	K1c K2c K6w K8c	
Audi Q2 Quattro GA e1*2007/46*1552*01-.. - mit Zusatz- Verbreiterungen	110, 140	225/40R19	K1a K1b K2b K6w K8c	A01 A12 A14 A19 A56 KMV R92 S02
	110, 140	235/35R19	K1c K2c K6w K8c T91	
	110, 140	235/40R19	K1c K2c K6w K8c	
Audi Q3 (I) 8U, 8U1 e1*2007/46*0591*.. e13*2007/46*1163*..	88-162	225/40R19		A12 A14 A19 A57 V00 V19 S03
	88-162	225/45R19		
	88-162	235/40R19		
	88-162	235/45R19		
	88-162	245/40R19	A01 K1a K2b	
	88-162	255/35R19	A01 K1a K2b K6v	
	88-162	255/40R19	A01 K1a K2b K6v	
Audi Q3 (I) 8U, 8U1 e1*2007/46*0591*.. e13*2007/46*1163*.. - mit Radhaus- Verbreiterungen	88-162	225/40R19		A12 A14 A19 A57 KMV V00 V19 S03
	88-162	225/45R19		
	88-162	235/40R19		
	88-162	235/45R19		
	88-162	245/40R19		
	88-162	255/35R19	A01 K6v	
	88-162	255/40R19	A01 K6v	
Audi Q3, -/Sportback (II) F3 e1*2007/46*1900*..	110-180	235/45R19	K1a K1b K2b	A01 A12 A14 A19 A57 MpH S03
	110-180	235/50R19	K1c K2b	
	110-180	245/45R19	K1c K2b	
	110-180	255/45R19	K1c K2b	
	110-180	265/45R19	K1c K2b	
Audi Q3, -/Sportback (II) F3 e1*2007/46*1900*.. - mit Radhaus- Verbreiterungen	110-180	235/45R19		A12 A14 A19 A57 MpH RQ3 S03
	110-180	235/50R19		
	110-180	245/45R19		
	110-180	255/45R19		
	110-180	265/45R19	A01 K1c K2b K6w	
Audi Q4 e-tron - /Sportback FZ e1*2018/858*00006*.. - Elektro	70-89	235/55R19	K1c R02 152	A01 A12 A14 A19 A57 B54 V19 S01
	70-89	245/50R19	K1c R02 155	
	70-89	255/50R19	K1c K2a K2b K5a K5w 153	
	70-89	275/45R19	K2a K2b R03 154	
Audi RS Q3 (I) 8U e1*2007/46* 0590*01-..	228-270	225/45R19	A33 M+S	A14 A19 A56 KMV S03
	228-270	235/40R19	A90 M+S	
	228-270	235/45R19	A12	
	228-270	245/40R19	A12	
	228-270	255/40R19	A01 A12 K6v	

Anlage 1 zum Prüfbericht Nr. **55066915** (6. Ausfertigung)Prüfgegenstand
HerstellerPKW-Sonderrad 8,5Jx19H2 Typ W10 859
Superior Industries Leichtmetallräder Germany GmbH

Seite 4 von 23

Handelsbezeichnung Fahrzeug-Typ ABE/EWG-Nr.	kW-Bereich	Reifen	Reifenbezogene Auflagen und Hinweise	Auflagen und Hinweise
Audi RS Q3 - /Sportback (II) F3 e1*2007/46*2038*..	294	235/45R19	M+S	A12 A14 A19 A56 S03
	294	235/50R19	M+S	
	294	245/45R19	M+S	
	294	255/45R19	M+S	
	294	265/45R19	A01 K1c K2b K6w M+S	
Audi RS3 Limousine 8V e1*2007/46*0608*03-..	294	235/35R19	K1c K2c K6h K6i K8m T91	A01 A12 A14 A19 A56 Lim S01
Audi RS6 4B e1*98/14*0190*.., e1*2001/116*0190*..	331,353	255/35R19	K41 R09 R35 Som	A01 A12 A14 A19 Car Lim S01
Audi SQ2 Quattro GA e1*2007/46* 1552*09-.. - mit Zusatz- Verbreiterungen	221	225/40R19	K1a K1b K2b K6w K8c M+S	A01 A12 A14 A19 A56 KMW S02
	221	235/35R19	K1c K2a K2b K6w K8c T91	
	221	235/40R19	K1c K2a K2b K6w K8c	
Audi TT (III) 8J e1*2001/116* 0369*17-.. ab MJ 2015 (8S) incl. Facelift 2018	132-169	225/35R19	K1a K2b K6g K8c R37 T84 T88	A01 A12 A14 A19 A57 Cbo Cpe V00 V19 S01
	132-169	225/40R19	K1a K2b K6g K8c R37	
	132-169	235/35R19	K1a K2b K6g K8c R37	
	132-169	245/35R19	K1c K2b K5d K6h K6i K8c	
	132-169	255/30R19	K1c K2c K5d K6h K6i K8o	
	132-169	255/35R19	K1c K2c K5d K6h K6i K8o	
Audi TT (III) 8J e1*2001/116* 0369*31-.. ab Facelift 2018 (8S)	180	225/35R19	K1a K2b K6g K8c R37 T84 T88	A01 A12 A14 A19 A57 Cbo Cpe V00 V19 S01
	180	225/40R19	K1a K2b K6g K8c R37	
	180	235/35R19	K1a K2b K6g K8c R37	
	180	245/35R19	K1c K2b K5d K6h K6i K8c	
	180	255/30R19	K1c K2c K5d K6h K6i K8o	
	180	255/35R19	K1c K2c K5d K6h K6i K8o	
Audi TTS (III) 8J e1*2001/116* 0369*18-.. ab MJ 2015 (8S) incl. Facelift 2018	210-235	225/35R19	K1a K2b K6g K8c M+S T84 T88	A01 A12 A14 A19 A56 Cbo Cpe S01
	210-235	225/40R19	K1a K2b K6g K8c M+S	
	210-235	235/35R19	K1a K2b K6g K8c M+S	
	210-235	245/35R19	K1c K2b K5d K6h K6i K8c	
	210-235	255/30R19	K1c K2c K5d K6h K6i K8o	
	210-235	255/35R19	K1c K2c K5d K6h K6i K8o	
MG EHS (RX6) PHEV AS23P-L e5*2018/858*00003*.. - Plug-in Hybrid	119	225/45R19		A12 A14 A19 A58 V19 S05
	119	235/45R19		
	119	245/40R19	A01 K1a K3i K5w	
	119	255/40R19	A01 K1a K2b K3i K5w K6w	
MG HS AS23 e4*2018/858*00111*..	119	225/45R19		A12 A14 A19 A58 V19 S05
	119	235/45R19		
	119	245/40R19	A01 K1a K3i K5w	
	119	255/40R19	A01 K1a K2b K3i K5w K6w	
MG ZS EV ZS1, SZS1 e4*2007/46*1417*..; e4*2007/46*1435*.. - Elektro	68-75	225/40R19	G75 K2b K3i K4i K6d K6w	A01 A12 A14 A19 A58 Flh S05
	68-75	235/35R19	K2b K3i K4i K5w K6d K6x	
	68-75	245/35R19	K2b K3i K4i K5w K6d K6x	

Anlage 1 zum Prüfbericht Nr. **55066915** (6. Ausfertigung)Prüfgegenstand
HerstellerPKW-Sonderrad 8,5Jx19H2 Typ W10 859
Superior Industries Leichtmetallräder Germany GmbH

Seite 5 von 23

Handelsbezeichnung Fahrzeug-Typ ABE/EWG-Nr.	kW-Bereich	Reifen	Reifenbezogene Auflagen und Hinweise	Auflagen und Hinweise
MG4 Electric SEH3 e4*2018/858*00093*.. - Elektro	54, 68	235/35R19	K1c K2a K2b T91	A01 A12 A14 A19 A58 Flh X88 S05
	54, 68	245/35R19	K1c K2a K2b K4i K5k K6g K6t T93	
	54, 68	255/30R19	K1c K2a K2b K4i K5b K5l K6g K6t T91	
MG5 Electric (SW EV) EP22-L e4*2018/858*00053*.. - Elektro	73, 75	225/35R19	K1c K2b K8h T88	A01 A12 A14 A19 A58 Car F23 S05
	73, 75	235/35R19	K1c K2a K2b K5d K5k K6g K8m T91	
	73, 75	245/35R19	K1c K2c K5d K5i K5k K6g K6i K8m	
Seat Alhambra 7N e1*2007/46*0402*.. e1*2007/46*0435*.. - incl. Facelift 2015	85-162	225/40R19	K2b T93	A01 A12 A14 A19 A57 S02
	85-162	245/35R19	K1a K2c T93	
Seat Ateca 5FP e9*2007/46*6394*.. - incl. ab Modell 2021 - Frontantrieb - mit Radhaus- Verbreiterungen	85, 110	225/40R19	K1c K2b R37	A01 A12 A14 A19 A58 F23 KMV NoP V19 S02
	85, 110	225/40R19	K1c K2b M+S	
	85, 110	225/45R19	G01 K1c K2b M+S	
	85, 110	225/45R19	G01 K1c K2b R37	
	85, 110	235/40R19	K1c K2b	
	85, 110	245/35R19	K1c K2b K6v K8c	
	85, 110	245/40R19	K1c K2b K6v K8c	
Seat Ateca 4drive 5FP e9*2007/46*6394*.. - incl. ab Modell 2021 - mit Radhaus- Verbreiterungen	110, 140	225/40R19	K1c K2b	A01 A12 A14 A19 A56 F24 KMV NoP S02
	110, 140	225/45R19	K1c K2b	
	110, 140	235/40R19	K1c K2b K6v K8c	
	110, 140	245/40R19	K1c K2b K6v K8c	
Seat Cupra Ateca 5FP e9*2007/46*6394*11-..	221	225/40R19	K1c K2b R37	A01 A12 A14 A19 A56 F24 S02
	221	225/40R19	K1c K2b M+S	
	221	225/45R19	K1c K2b R37	
	221	225/45R19	K1c K2b M+S	
	221	235/40R19	K1c K2b K6v K8c M+S	
	221	235/40R19	K1c K2b K6v K8c R37	
	221	245/40R19	K1c K2b K6v K8c	
Seat Cupra Ateca 1,5TSI 5FP e9*2007/46*6394*40-.. - Frontantrieb	110	225/40R19	K1c K2b M+S	A01 A12 A14 A19 A58 F23 KMV NoP V19 S02
	110	225/45R19	G01 K1c K2b M+S	
	110	235/40R19	K1c K2b	
	110	245/35R19	K1c K2b K6v K8c	
	110	245/40R19	K1c K2b K6v K8c	
	110	255/35R19	K1c K2b K6x K8i	
Seat Cupra Ateca 2,0TSI 5FP e9*2007/46*6394*40-.. - Frontantrieb	140	225/40R19	K1c K2b M+S	A01 A12 A14 A19 A56 F24 NoP S02
	140	225/45R19	K1c K2b M+S	
	140	235/40R19	K1c K2b K6v K8c M+S	
	140	245/40R19	K1c K2b K6v K8c	
Seat Cupra Ateca VZ- Edition 5FP e9*2007/46*6394*23-.. - mit Zusatz- Verbreiterungen	221	225/40R19	K1a K2b M+S	A01 A12 A14 A19 A56 F24 KMV Z20 S02
	221	225/45R19	K1a K2b M+S	
	221	235/40R19	K1c K2b K6v K8c M+S	
	221	245/40R19	K1c K2b K6v K8c	

Anlage 1 zum Prüfbericht Nr. **55066915** (6. Ausfertigung)Prüfgegenstand
HerstellerPKW-Sonderrad 8,5Jx19H2 Typ W10 859
Superior Industries Leichtmetallräder Germany GmbH

Seite 6 von 23

Handelsbezeichnung Fahrzeug-Typ ABE/EWG-Nr.	kW-Bereich	Reifen	Reifenbezogene Auflagen und Hinweise	Auflagen und Hinweise
Seat Cupra Formentor KM e9*2007/46*4008*..	180,228	225/45R19	K1a K1b M+S R37	A01 A12 A14 A19 A57 KMV NoP S02
	180,228	235/40R19	K1c K6w M+S R37	
	180,228	245/40R19	K1c K2b K6w	
	180,228	255/40R19	K1c K2c K3s K5v K6y K8e	
Seat Cupra Formentor KM e9*2007/46*4008*..	110,140	225/45R19	K1a K1b M+S	A01 A12 A14 A19 A57 KMV NoP S02
	110,140	235/40R19	K1c K6w M+S	
	110,140	245/40R19	K1c K2b K6w	
	110,140	255/40R19	K1c K2c K3s K5v K6y K8e	
Seat Cupra Formentor e-Hybrid KM e9*2007/46*4008*.. - Plug-in Hybrid	110	225/45R19	K1a K1b M+S R37	A01 A12 A14 A19 A58 KMV S02
	110	235/40R19	K1c K6w M+S R37	
	110	245/40R19	K1c K2b K6w	
	110	255/40R19	K1c K2c K3s K5v K6y K8e	
Seat Cupra Formentor VZ5 KM e9*2007/46*4008*..	287	245/40R19	M+S	A12 A14 A19 A56 KMV S02
	287	255/40R19	A01 K1a K1b K6w M+S	
Seat Exeo / Exeo ST 3R, 3RN e9*2001/116*0072*.. e9*2007/46*0011*..	75-155	225/35R19	K3b K6g K8b T88	A01 A12 A14 A19 A58 Car K1c K2b Lim S01
	75-155	235/35R19	K3b K6g K8b T87 T91	
	75-155	245/30R19	K3b K5d K6h K8l T89	
Seat Tarraco KN e9*2007/46*6666*.. - ohne FR-Line	110-180	235/45R19	K1a K1b T95 T99	A01 A12 A14 A19 A57 Mph S02
	110-180	235/50R19	K1c K2b K6w	
	110-180	245/45R19	K1c	
	110-180	255/45R19	K1c K2b K6w	
	110-180	265/45R19	K1c K2a K2b K5v K6w	
Seat Tarraco FR KN e9*2007/46*6666*..	110-180	235/45R19	T95 T99	A12 A14 A19 A57 Mph RQ3 S02
	110-180	235/50R19	A01 K6w	
	110-180	245/45R19		
	110-180	255/45R19	A01 K6w	
	110-180	265/45R19	A01 K1a K1b K5v K6w	
Skoda Enyaq 50 / 60 NY e8*2007/46*0416*.. - incl. Coupé - Elektro	70	235/55R19	K1a K2b	A01 A12 A14 A19 A58 B54 V19 S01
	70	245/50R19	K1c K2b	
	70	255/50R19	K2b R03	
	70	275/45R19	K2b R03	
Skoda Enyaq 80,85 -/X NY e8*2007/46*0416*.. - incl. Coupé - Elektro	70-89	235/55R19	K1a R02 152	A01 A12 A14 A19 A57 B54 V19 S01
	70-89	245/50R19	K1c R02 155	
	70-89	255/50R19	K2b R03 153	
	70-89	275/45R19	K2b R03 154	
Skoda Enyaq RS NY e8*2007/46*0416*.. - incl. Coupé - Elektro	77	235/55R19	K1a M+S R02 152	A01 A12 A14 A19 A56 B54 V19 S01
	77	245/50R19	K1c M+S R02 155	
	77	255/50R19	K2b M+S R03 153	
	77	275/45R19	K2b M+S R03 154	
Skoda Kodiaq (I) NS e8*2007/46*0249*.. - incl. Scout	85-180	235/45R19	T95 T99	A12 A14 A19 A57 S02
	85-180	235/50R19	A01 K1a K2b	
	85-180	245/45R19		
	85-180	255/45R19	A01 K1a K2b	

Anlage 1 zum Prüfbericht Nr. 55066915 (6. Ausfertigung)Prüfgegenstand
HerstellerPKW-Sonderrad 8,5Jx19H2 Typ W10 859
Superior Industries Leichtmetallräder Germany GmbH

Seite 7 von 23

Handelsbezeichnung Fahrzeug-Typ ABE/EWG-Nr.	kW-Bereich	Reifen	Reifenbezogene Auflagen und Hinweise	Auflagen und Hinweise
Skoda Kodiaq (II) PS e8*2018/858*00107*..	110, 142	235/50R19	A01 K1a K2b	A12 A14 A19 A57 NoP S02
	110, 142	245/45R19		
	110, 142	255/45R19	A01 K1a K2b	
Skoda Octavia (IV) NX e8*2007/46*0355*..	81-110	225/35R19	K1c K2b K3a K3c K3i K4i K5b K6i K8h T84 T88	A01 A12 A14 A19 A58 Car F23 KOV Lim NoE NoP V19 S02
	81-110	225/40R19	K1c K2b K3a K3c K3i K4i K5b K6i K8h	
	81-110	235/35R19	K1c K2c K3a K3c K3i K4i K5b K6i K8m	
	81-110	245/35R19	K1c K2c K3a K3c K3i K4i K5b K6i K7b K8s	
Skoda Octavia (IV) NX e8*2007/46*0355*..	110-180	225/35R19	K1c K2b K3a K3c K3i K4i K5b K6i K8h T88	A01 A12 A14 A19 A57 Car F24 KOV Lim MpH NoE V00 V19 S02
	110-180	225/40R19	K1c K2b K3a K3c K3i K4i K5b K6i K8h	
	110-180	235/35R19	K1c K2c K3a K3c K3i K4i K5b K6i K8m T87 T91	
	110-180	245/35R19	K1c K2c K3a K3c K3i K4i K5b K6i K7b K8s	
Skoda Octavia Scout (III) 5E e11*2007/46* 0243*00-19	81-135	225/35R19	K1a K1b T88	A01 A12 A14 A19 A56 Car F24 S01
	81-135	225/40R19	K1a K1b	
	81-135	235/35R19	K1a K1b	
	81-135	245/35R19	K1c K4i K6g K6w K8e K9v	
	81-135	255/35R19	K1c K3c K3s K4i K5b K5v K6g K6w K8e K9v	
Skoda Octavia Scout (III) 5E e11*2007/46* 0243*21-26; e8*2007/46*0318*.. ab Facelift 2017	110-140	225/35R19	K1a K2b K4i K6h K6x K8r K9v T88	A01 A12 A14 A19 A56 Car F24 S01
	110-140	225/40R19	K1a K2b K4i K6h K6x K8r K9v	
	110-140	235/35R19	K1a K1b K2b K4i K6h K6x K8r K9v T87 T91	
	110-140	245/35R19	K1c K2c K4i K6h K6x K8r K9v	
	110-140	255/35R19	K1c K2c K3c K3s K4i K5b K5v K6h K6x K8r K9v	
Skoda Octavia Scout (IV) NX e8*2007/46*0355*..	85, 110	225/35R19	K1a K2b K3a K3c K3i K4i K5b K5w K6i K6w K8h T84 T88	A01 A12 A14 A19 A58 Car F23 KMV NoE NoP V19 S02
	85, 110	225/40R19	K1a K2b K3a K3c K3i K4i K5b K5w K6i K6w K8h	
	85, 110	235/35R19	K1c K2b K3a K3c K3i K4i K5b K5w K6i K6x K8m	
	85, 110	245/35R19	K1c K2c K3a K3c K3i K4i K5b K5x K6i K6y K7b K8s	
	85, 110	255/35R19	K2c K4i K6i K6y K8s R03	
Skoda Octavia Scout 4x4 (IV) NX e8*2007/46*0355*..	110	225/35R19	K1a K2b K3a K3c K3i K4i K5b K5w K6i K6w K8h T88	A01 A12 A14 A19 A56 Car F24 KMV NoE NoP S02
	110, 147	225/40R19	K1a K2b K3a K3c K3i K4i K5b K5w K6i K6w K8h	
	110, 147	235/35R19	K1c K2b K3a K3c K3i K4i K5b K5w K6i K6x K8m T91	
	110, 147	245/35R19	K1c K2c K3a K3c K3i K4i K5b K5x K6i K6y K7b K8s	
Skoda Superb (I) 3U e11*98/14*0187*..	74-142	225/35R19	K1c K2b K44 T88	A01 A12 A14 A19 A58 K46 Lim V19 S01
	74-142	235/35R19	G01 K1c K2b K41 K44 K45 K56	
	74-142	255/30R19	K2a K2b K44 K56 R03 R70	

Anlage 1 zum Prüfbericht Nr. **55066915** (6. Ausfertigung)Prüfgegenstand
HerstellerPKW-Sonderrad 8,5Jx19H2 Typ W10 859
Superior Industries Leichtmetallräder Germany GmbH

Seite 8 von 23

Handelsbezeichnung Fahrzeug-Typ ABE/EWG-Nr.	kW-Bereich	Reifen	Reifenbezogene Auflagen und Hinweise	Auflagen und Hinweise
Skoda Superb (II) 3T e11*2001/116* 0326*15-31; e11*2007/46* 0014*07-21	77-147	225/35R19	K1c K27 K2c K41 K44 K46 K56 T88	A01 A12 A14 A19 Car Lim S01
Skoda Superb (III) 3T e11*2001/116* 0326*32-45; e11*2007/46* 0014*22-..; e8*2007/46*0317*.. - incl. Scout	88-206	225/40R19	K2b K4i K6g K6i K8e T89 T93	A01 A12 A14 A19 A57 Car Lim NoP V00 V19 S02
	88-206	235/35R19	K1b K2b K3f K4i K5d K6g K6i K8e T87 T91	
	88-206	235/40R19	K1b K2b K3f K4i K5d K6g K6i K8e	
	88-206	245/35R19	K1c K2c K3d K3f K4i K5d K6h K6i K8m T89 T93	
	88-206	255/35R19	K1c K2c K3d K3f K4i K5d K6h K6i K7d K8s	
Skoda Superb Combi (IV) NZ e8*2018/858*00106*..	110	225/40R19	K1c K4i	A01 A12 A14 A19 A58 BS4 Car NoP V19 S02
	110	235/40R19	K1c K2b K4h K4i K8h	
	110	245/35R19	K1c K2b K3f K4h K4i K5f K5i K8h	
	110	255/35R19	K1c K2c K3f K4g K4i K5f K5i K6i K8m	
Skoda Superb iV (III) 3T e8*2007/46*0317*.. - Plug-in Hybrid	115	225/40R19	K2b K4i K6g K6i K8e T93	A01 A12 A14 A19 A58 Car Lim V19 S02
	115	235/35R19	K1b K2b K3f K4i K5d K6g K6i K8e T91	
	115	235/40R19	K1b K2b K3f K4i K5d K6g K6i K8e	
	115	245/35R19	K1c K2c K3d K3f K4i K5d K6h K6i K8m T93	
	115	255/35R19	K1c K2c K3d K3f K4i K5d K6h K6i K7d K8s	
Skoda Yeti 5L e11*2007/46*0010*.. e11*2007/46*0034*..	77-125	225/40R19	K1c K2a K2b T89 T93	A01 A12 A14 A19 A57 S01
	77-125	235/35R19	K1c K2c T91	
VW Arteon -/Shooting Brake 3H e1*2007/46*1725*..	110-206	225/40R19	T89 T93	A12 A14 A19 A57 Car Lim MpH S02
	110-206	225/45R19		
	110-206	235/40R19		
	110-206	245/40R19	A01 K1a K2b K8d	
	110-206	255/35R19	A01 K1c K2b K5b K8d	
	110-206	255/40R19	A01 K1c K2b K5b K8d	
VW Arteon R - /Shooting Brake R 3H e1*2007/46*1725*..	235	245/40R19	A01 K1a K2b K8d	A12 A14 A19 A56 Car Lim NoP S02
	235	255/35R19	A01 K1c K2b K5b K8d	
	235	255/40R19	A01 K1c K2b K5b K8d	
VW Cross Touran (I) 1T, 1t e1*2001/116* 0211*00-35; e1*2007/46* 0357*00-13; 0506*.. - incl. Facelift 2011	75-130	235/35R19	K1c K2b K30 T87 T91	A01 A12 A14 A19 KMV S01
VW ID.4 Pro / GTX E2 e1*2018/858*00004*.. - Elektro	70-89	245/50R19	K1c R02 155	A01 A12 A14 A19 A57 B54 Car V19 S01
	70-89	275/45R19	K2c R03 154	

Anlage 1 zum Prüfbericht Nr. **55066915** (6. Ausfertigung)Prüfgegenstand
HerstellerPKW-Sonderrad 8,5Jx19H2 Typ W10 859
Superior Industries Leichtmetallräder Germany GmbH

Seite 9 von 23

Handelsbezeichnung Fahrzeug-Typ ABE/EWG-Nr.	kW-Bereich	Reifen	Reifenbezogene Auflagen und Hinweise	Auflagen und Hinweise
VW ID.4 Pure E2 e1*2018/858*00004*.. - Elektro	70	235/55R19	K1c K2b	A01 A12 A14 A19 A58 B54 Car V19 S01
	70	245/50R19	K1c K2b	
	70	255/50R19	K2c R03	
	70	275/45R19	K2c R03	
VW ID.5 Pro / GTX E2 e1*2018/858*00004*.. - Elektro	70-89	235/55R19	K1c R02 152	A01 A12 A14 A19 A57 B54 V19 S01
	70-89	245/50R19	K1c R02 155	
	70-89	255/50R19	K2c R03 153	
	70-89	275/45R19	K2c R03 154	
VW ID.7 Pro ED e1*2018/858*00306*.. - Elektro	89 (210)	235/50R19	A12 K1c R02	A01 A14 A19 A58 B54 Lim V19 S01
	89 (210)	255/45R19	A90 K1c	
	89 (210)	265/45R19	A12 K1c K2b K3b K3v	
VW Passat (IX) Variant CJ e1*2018/858*00366*.. - Elektro	90-195	225/40R19	K1c K4i T89 T93	A01 A12 A14 A19 A57 BS4 Car NoP V19 S02
	90-195	235/40R19	K1c K2b K4h K4i K8h	
	90-195	245/35R19	K1c K2b K3f K4h K4i K5f K5i K8h T89 T93	
	90-195	255/35R19	K1c K2c K3f K4g K4i K5f K5i K6i K8m	
VW Passat (V) 3BG e1*98/14*0157*.. e1*2001/116*0157*.. - ab Modell 2011	74-142	225/35R19	K1c K44 K45 T84 T88	A01 A12 A14 A19 Car K41 K46 Lim V19 S01
	74-142	235/35R19	G01 K1c K2b K44 K45 T87 T91	
	74-142	255/30R19	K2c K44 K56 R03 R70 T87 T91	
VW Passat (V) W8 3BS e1*98/14*0173*.. e1*2001/116*0173*.. - ab Modell 2011	202	235/35R19	G01 K1c K2b K41 K44 K45 K46 T91	A01 A12 A14 A19 B11 Car Lim R21 S01
VW Passat (VII) 3C, 3c e1*2001/116* 0307*24-36; e1*2007/46* 0502*00-10, 0547*00-03 - ab Modell 2011	77-155	225/35R19	K1c K2b K4i K6h K6i K8e T88	A01 A12 A14 A19 Car Lim V19 VoA S01
	77-155	235/35R19	K1c K2b K3a K4i K5d K6h K6i K8e T87 T91	
	77-155	255/30R19	K2c K4i K6h K6i K8i R03 T91	
VW Passat (VII) 3C, 3c e1*2001/116* 0307*24-36; e1*2007/46* 0502*00-10, 0547*00-03 - mit Radhaus- Verbreiterungen - ab Modell 2011	77-155	225/35R19	K1c K2b K4i K6h K6i K8e T88	A01 A12 A14 A19 Car KMV Lim V19 VoA S01
	77-155	235/35R19	K1c K2b K3a K4i K5d K6h K6i K8e T87 T91	
	77-155	255/30R19	K2c K4i K6h K6i K8i R03 T91	
VW Passat (VII) Alltrack 3C, 3c e1*2001/116* 0307*24-36; e1*2007/46* 0502*00-10; 0547*00-03 - mit Radhaus- Verbreiterungen	103-155	225/40R19	K6h K6y K8h T89 T93	A01 A12 A14 A19 A56 Car KMV S01
	103-155	235/35R19	K1a K1b K2b K5d K5w K6h K6y K8m T91	
	103-155	245/35R19	K1c K2b K3s K5d K5w K6h K6y K8m T89 T93	

Anlage 1 zum Prüfbericht Nr. **55066915** (6. Ausfertigung)Prüfgegenstand
HerstellerPKW-Sonderrad 8,5Jx19H2 Typ W10 859
Superior Industries Leichtmetallräder Germany GmbH

Seite 10 von 23

Handelsbezeichnung Fahrzeug-Typ ABE/EWG-Nr.	kW-Bereich	Reifen	Reifenbezogene Auflagen und Hinweise	Auflagen und Hinweise
VW Passat (VIII) 3C e1*2001/116* 0307*37-.. - Limousine / Variant ab MJ 2015 (B8/3G) - incl. Facelift 2019	88-206	225/40R19	K1c K2b K8h T89 T93	A01 A12 A14 A19 A57 Car Lim NoP V00 V19 VoA S02
	88-206	235/35R19	K1c K2b K8h T87 T91	
	88-206	235/40R19	K1c K2b K8h	
	88-206	245/35R19	K1c K2c K3c K4i K6i K8m T89 T93	
	88-206	255/35R19	K1c K2c K3a K3c K4i K5d K6g K6i K8s	
VW Passat (VIII) Alltrack 3C e1*2001/116* 0307*41-.. ab MJ 2015 (B8/3G) - incl. Facelift 2019	110-206	225/40R19	K6w T93	A01 A12 A14 A19 A56 Car KMV S02
	110-206	225/45R19	K6w	
	110-206	235/40R19	K6i K6y K8h	
	110-206	245/40R19	K6i K6y K8h	
	110-206	255/35R19	K1a K5b K5v K6i K6y K8m	
VW Passat (VIII) GTE 3C e1*2001/116* 0307*41-.. - Limousine / Variant ab MJ 2015 (B8/3G) - Plug-In Hybrid - incl. Facelift 2019	115	225/40R19	K1c K2b K8h T89 T93	A01 A12 A14 A19 A58 Car Lim V19 VoA S02
	115	235/35R19	K1c K2b K8h T91	
	115	235/40R19	K1c K2b K8h	
VW Passat CC / CC 3CC e1*2001/116*0468*.. - incl. ab Modell 2012	100-220	235/35R19	K1c K2c K32 K41 K42 K44 K45 K46 K56 T87 T91	A01 A12 A14 A19 S01
VW Phaeton 3D, 3d e1*98/14*0189*.. e1*2001/116*0189*.. DE*2007/46*0452*.. e1*2007/46*0452*..	165-246	245/40R19	K1a T98	A01 A12 A14 A19 Lim S01
	165-331	245/45R19	G03 K1a T02 T98	
	165-331	255/40R19	K1c K2b T00 T96	
VW Scirocco (III) 13 e1*2001/116*0471*.. - incl. Facelift 2015	90-162	225/35R19	K1a K1b K2b T84 T88	A01 A12 A14 A19 A58 Cpe V19 S01
	90-162	235/35R19	K1c K2c K42	
	90-162	245/30R19	K1c K2c K42 K44 K56	
	90-162	255/30R19	K2c K42 K44 K56 R03	
VW Scirocco (III) R 13 e1*2001/116*0471*.. - incl. Facelift 2015	188-206	225/35R19	K1a K1b K2b T88	A01 A12 A14 A19 A58 Cpe V19 S01
	188-206	235/35R19	K1c K2c K42	
	188-206	245/30R19	K1c K2c K42 K44 K56	
	188-206	255/30R19	K2c K42 K44 K56 R03	
VW Sharan (II) 7N e1*2007/46*0401*.. e1*2007/46*0434*.. - incl. Facelift 2015	85-162	225/40R19	K2b T93	A01 A12 A14 A19 A57 S02
	85-162	245/35R19	K1a K2c T93	
VW Tiguan (I) 5N e1*2001/116* 0450*00-10; e1*2007/46* 0487*00-01	81-155	225/45R19	K1a K2b	A01 A12 A14 A19 A57 S02
	81-155	235/45R19	K1c K2b	
	81-155	245/40R19	K1c K2b	
	81-155	255/40R19	K1c K2c K42	

Anlage 1 zum Prüfbericht Nr. 55066915 (6. Ausfertigung)Prüfgegenstand
HerstellerPKW-Sonderrad 8,5Jx19H2 Typ W10 859
Superior Industries Leichtmetallräder Germany GmbH

Seite 11 von 23

Handelsbezeichnung Fahrzeug-Typ ABE/EWG-Nr.	kW-Bereich	Reifen	Reifenbezogene Auflagen und Hinweise	Auflagen und Hinweise
VW Tiguan (I) 5N e1*2001/116* 0450*00-23; e1*2007/46* 0487*00-14 - incl. Facelift 2011 - mit Radhaus- Verbreiterungen	81-155	225/45R19		A12 A14 A19 A57 KMV S02
	81-155	235/45R19		
	81-155	245/40R19		
	81-155	255/40R19	A01 K42	
	81-155	255/40R19	R09	
VW Tiguan (I) 5N e1*2001/116* 0450*11-23; e1*2007/46* 0487*02-14 - ab Facelift 2011	81-155	225/45R19	K1a K2b	A01 A12 A14 A19 A57 S02
	81-155	235/45R19	K1c K2b	
	81-155	245/40R19	K1c K2b	
	81-155	255/40R19	K1c K2b K42	
VW Tiguan (II) 5N e1*2001/116* 0450*24-..; e1*2007/46* 0487*15-.. - ab Modell 2016 - incl. Facelift 2021	85-180	235/45R19		A12 A14 A19 A57 MpH S02
	85-180	235/50R19	A01 K1c K2b	
	85-180	245/45R19	A01 K1c K2b	
	85-180	255/45R19	A01 K1c K2b	
	85-180	265/45R19	A01 K1c K2a K2b K6w	
VW Tiguan (II) Allspace 5N e1*2001/116* 0450*31-.. - incl. Facelift 2021	110-180	235/45R19		A12 A14 A19 A57 S02
	110-180	235/50R19	A01 K1c K2b	
	110-180	245/45R19	A01 K1c K2b	
	110-180	255/45R19	A01 K1c K2b	
	110-180	265/45R19	A01 K1c K2a K2b K6w	
VW Tiguan (II) Allspace R-Line 5N e1*2001/116* 0450*31-.. - incl. Facelift 2021	110-180	235/45R19		A12 A14 A19 A57 RQ3 S02
	110-180	235/50R19		
	110-180	245/45R19		
	110-180	255/45R19		
	110-180	265/45R19	A01 K6w	
VW Tiguan (II) R 5N e1*2001/116* 0450*54-.. - incl. Facelift 2021	235	235/45R19	M+S	A12 A14 A19 A56 S02
	235	235/50R19	M+S	
	235	245/45R19	M+S	
	235	255/45R19	M+S	
	235	265/45R19	A01 K6w M+S	
VW Tiguan (II) R-Line 5N e1*2001/116* 0450*24-..; e1*2007/46* 0487*15-.. - ab Modell 2016 - incl. Facelift 2021	85-180	235/45R19		A12 A14 A19 A57 MpH RQ3 S02
	85-180	235/50R19		
	85-180	245/45R19		
	85-180	255/45R19		
	85-180	265/45R19	A01 K6w	
VW Tiguan (III) CT e1*2018/858*00302*..	96-142	235/50R19	K1c K2b	A01 A12 A14 A19 A57 NoP S02
	96-142	245/45R19	K1c	
	96-142	255/45R19	K1c K2b	

Anlage 1 zum Prüfbericht Nr. **55066915** (6. Ausfertigung)Prüfgegenstand
HerstellerPKW-Sonderrad 8,5Jx19H2 Typ W10 859
Superior Industries Leichtmetallräder Germany GmbH

Seite 12 von 23

Handelsbezeichnung Fahrzeug-Typ ABE/EWG-Nr.	kW-Bereich	Reifen	Reifenbezogene Auflagen und Hinweise	Auflagen und Hinweise
VW Tiguan (III) R-Line CT e1*2018/858*00302*..	96-142	235/50R19	A01 K1a M+S	A12 A14 A19 A57 NoP RQ3 S02
	96-142	245/45R19	M+S	
	96-142	255/45R19	A01 K1a	
VW T-ROC A1 e13*2007/46*1845*..	81-140	225/40R19	K1c K2b	A01 A12 A14 A19 A57 Flh S02
	81-140	235/40R19	K1c K2b K3s K6w	
VW T-ROC Cabriolet A1 e13*2007/46*1845*..	81-110	225/40R19	K1c K2b	A01 A12 A14 A19 A58 Cbo S02
	81-110	235/40R19	K1c K2b K3s K6w	
VW T-ROC R A1 e13*2007/46*1845*..	221	225/40R19	K1c K2b	A01 A12 A14 A19 A56 Flh S02
	221	235/40R19	K1c K2b K3s K6w	

Allgemeine Hinweise

Im Fahrzeug vorgeschriebene Fahrzeugsysteme, z. B. Reifendruckkontrollsysteme, müssen nach Anbau der Räder funktionsfähig bleiben.

Wird eine in diesem Gutachten aufgeführte Reifengröße verwendet, die nicht bereits in den Fahrzeugpapieren (u. a. Fahrzeugschein, Zulassungsbescheinigung I oder COC-Papier) genannt ist, so sind die Angaben über die Reifengröße in den Fahrzeugpapieren (Fahrzeugschein bzw. -brief, Zulassungsbescheinigung I) durch die Zulassungsstelle berichtigen zu lassen. Diese Berichtigung ist dann nicht erforderlich, wenn die ABE des Sonderrades eine Freistellung von der Pflicht zur Berichtigung der Fahrzeugpapiere enthält.

Die mindestens erforderlichen Geschwindigkeitsbereiche (mit Ausnahme der M+S-Profile) und Tragfähigkeiten der zu verwendenden Reifen sind den Fahrzeugpapieren (Fahrzeugbrief und -schein, Zulassungsbescheinigung I) zu entnehmen. Abschläge der Tragfähigkeit aufgrund der Fahrzeughöchstgeschwindigkeit sind zu berücksichtigen.

Fahrzeughöchst- geschwindigkeit	Tragfähigkeit (%) Geschwindigkeitssymbol (GSY)		
	V	W	Y
210 km/h	100%	100%	100%
220 km/h	97%	100%	100%
230 km/h	94%	100%	100%
240 km/h	91%	100%	100%
250 km/h	-	95%	100%
260 km/h	-	90%	100%
270 km/h	-	85%	100%
280 km/h	-	-	95%
290 km/h	-	-	90%
300 km/h	-	-	85%

Ferner sind nur Reifen einer Bauart und achsweise eines Reifentyps zulässig. Bei Verwendung unterschiedlicher Reifentypen auf Vorder- und Hinterachse sind die Hinweise des Fahrzeug- und / oder Reifenherstellers zu beachten.

Das Fahrwerk und die Bremsaggregate müssen, mit Ausnahme der in der entsprechenden Auflage aufgeführten Umrüstmaßnahmen, dem Serienstand entsprechen. Die Zulässigkeit weiterer Veränderungen ist gesondert zu beurteilen.

Anlage 1 zum Prüfbericht Nr. **55066915** (6. Ausfertigung)Prüfgegenstand
HerstellerPKW-Sonderrad 8,5Jx19H2 Typ W10 859
Superior Industries Leichtmetallräder Germany GmbH

Seite 13 von 23

Wird das serienmäßige Ersatzrad verwendet, soll mit mäßiger Geschwindigkeit und nicht länger als erforderlich gefahren werden. Es müssen die serienmäßigen Befestigungsteile verwendet werden. Bei Fahrzeugen mit Allradantrieb darf nur ein Ersatzrad mit gleicher Reifengröße bzw. gleichem Abrollumfang verwendet werden.

Die Bezieher der Räder sind darauf hinzuweisen, dass der vom Reifenhersteller vorgeschriebene Reifenfülldruck zu beachten ist.

Spezielle Auflagen und Hinweise

152 Das Sonderrad (gepr. Radlast) ist in Verbindung mit dieser Reifengröße nur zulässig bis zu einer zul. Achslast von 1520 kg. Eine erhöhte zulässige Achslast bei Anhängerbetrieb (siehe Ziff. 33 zu Ziff. 16 h bzw. Feld 22 zu Feld 7.1-8.3 in den Fahrzeugpapieren) ist zu beachten.

153 Das Sonderrad (gepr. Radlast) ist in Verbindung mit dieser Reifengröße nur zulässig bis zu einer zul. Achslast von 1530 kg. Eine erhöhte zulässige Achslast bei Anhängerbetrieb (siehe Ziff. 33 zu Ziff. 16 h bzw. Feld 22 zu Feld 7.1-8.3 in den Fahrzeugpapieren) ist zu beachten.

154 Das Sonderrad (gepr. Radlast) ist in Verbindung mit dieser Reifengröße nur zulässig bis zu einer zul. Achslast von 1540 kg. Eine erhöhte zulässige Achslast bei Anhängerbetrieb (siehe Ziff. 33 zu Ziff. 16 h bzw. Feld 22 zu Feld 7.1-8.3 in den Fahrzeugpapieren) ist zu beachten.

155 Das Sonderrad (gepr. Radlast) ist in Verbindung mit dieser Reifengröße nur zulässig bis zu einer zul. Achslast von 1550 kg. Eine erhöhte zulässige Achslast bei Anhängerbetrieb (siehe Ziff. 33 zu Ziff. 16 h bzw. Feld 22 zu Feld 7.1-8.3 in den Fahrzeugpapieren) ist zu beachten.

A01 Nach Durchführung der Technischen Änderung ist das Fahrzeug unter Vorlage der vorliegenden ABE unverzüglich einem amtlich anerkannten Sachverständigen oder Prüfer für den Kraftfahrzeugverkehr oder einem Prüfer einer Überwachungsorganisation nach Nummer 4 der Anlage VIIIb zur StVZO zur Durchführung und Bestätigung der in der ABE vorgeschriebenen Änderungsabnahme vorzuführen.

A12 Die Verwendung von Schneeketten ist nicht zulässig.

A14 Zum Auswuchten der Räder dürfen an der Felgenaußenseite nur Klebegewichte unterhalb der Felgenschulter oder des Tiefbettes angebracht werden. Bei Anbringung der Klebegewichte im Felgenbett ist auf einen Mindestabstand von 2 mm zum Bremssattel zu achten.

A19 Es sind nur schlauchlose Reifen zulässig. Werden keine Ventile mit TPMS-Sensoren verwendet, sind Gummiventile oder Metallschraubventile mit Befestigung von außen, die den Normen DIN, E.T.R.T.O oder Tire and Rim entsprechen, zulässig. Werden Ventile mit TPMS-Sensor verwendet, so sind die Hinweise und Vorgaben der Hersteller zu beachten. Die Ventile und Sensoren müssen für den vorgeschriebenen Luftdruck und die bauartbedingte Höchstgeschwindigkeit geeignet sein. Die Ventile dürfen nicht über den Felgenrand hinausragen.

A33 Es dürfen nur feingliedrige Schneeketten, die nicht mehr als 12 mm einschließlich Kettenschloss auftragen, an der Vorderachse verwendet werden.

A56 Die Rad-/Reifen-Kombination ist nur zulässig an Fahrzeugausführungen mit Allradantrieb (z.B. 4WD, Quattro, Syncro, 4-Matic, 4x4, o.ä.)

A57 Diese Rad-/Reifen-Kombination(en) ist (sind) zulässig an Fahrzeugausführungen mit Front bzw. Heck-Antrieb und Allradantrieb (z.B. 2WD, 4WD, Quattro, Syncro, 4-Matic, 4x4, o.ä.)

A58 Rad-Reifen-Kombination(en) nicht zulässig an Fahrzeugen mit Allradantrieb.

Anlage 1 zum Prüfbericht Nr. **55066915** (6. Ausfertigung)Prüfgegenstand
HerstellerPKW-Sonderrad 8,5Jx19H2 Typ W10 859
Superior Industries Leichtmetallräder Germany GmbH

Seite 14 von 23

- A90** Es dürfen nur feingliedrige Schneeketten, die nicht mehr als 9 mm einschließlich Kettenschloss auftragen, an den laut Betriebsanleitung dafür vorgesehenen Achsen verwendet werden.
- B11** Nur zulässig an Fahrzeugen mit Bremsscheibe 333x32mm (Sattel 2FN 4223 Ate).
- B54** Betrifft Fahrzeugausführungen mit Trommelbremse an der Hinterachse.
- BS4** Rad nur zulässig für Fahrzeugausführungen mit Bremsscheibendurchmesser 306 mm an Achse 1.
- Car** Die Rad-/Reifen-Kombination ist zulässig für Fahrzeugausführungen der Karosserieform Kombilimousine (Avant, Break, Caravan, Grandtour, Kombi, Sportswagon, T-Modell, Touring, Tourer, Turnier, Variant, ...).
- Cbo** Die Rad-/Reifen-Kombination ist zulässig für Fahrzeugausführungen der Karosserieform Cabrio-Limousine, Roadster.
- Cpe** Die Rad-/Reifen-Kombination ist zulässig für Fahrzeugausführungen der Karosserieform Coupé.
- F23** Rad/Reifen-Kombination nur für Fahrzeugausführungen mit Verbundlenkerhinterachse.
- F24** Rad/Reifen-Kombination nur für Fahrzeugausführungen mit Viel- bzw. Mehrlenkerhinterachse (Einzelradaufhängung).
- F1h** Die Rad-/Reifen-Kombination ist zulässig für Fahrzeugausführungen der Karosserieform Schräghecklimousine (Fließheck, 3-türig und 5-türig).
- G01** Es ist der Nachweis zu erbringen, dass die Anzeige des Geschwindigkeitsmessers und Wegstreckenzählers innerhalb der Toleranzen (75/443/EWG, ECE-R39, § 57 StVZO) liegt. Wird die Anzeige angeglichen, sind die in den Fahrzeugpapieren (u. a. Fahrzeugschein, Zulassungsbescheinigung I oder COC-Papier) eingetragenen Reifengrößen zu überprüfen.
- G03** Weicht der Abrollumfang dieser Reifengröße von den Abrollumfängen der serienmäßigen Reifengrößen (u. a. Fahrzeugschein, Zulassungsbescheinigung I, COC-Papier oder Bedienungsanleitung) ab, ist der Nachweis zu erbringen, dass die Anzeige des Geschwindigkeitsmessers und Wegstreckenzählers innerhalb der Toleranzen (75/443/EWG, ECE-R39, § 57 StVZO) liegt. Wird die Anzeige angeglichen, sind die in den Fahrzeugpapieren (u. a. Fahrzeugschein, Zulassungsbescheinigung I oder COC-Papier) eingetragenen Reifengrößen zu überprüfen.
- G40** Ist die Reifengröße 215/55R16, 215/50R17, 235/45R17 oder 235/40R18 keine der serienmäßigen Reifengrößen (u. a. Fahrzeugschein, Zulassungsbescheinigung I, COC-Papier oder Bedienungsanleitung), so ist der Nachweis zu erbringen, dass die Anzeige des Geschwindigkeitsmessers und Wegstreckenzählers innerhalb der Toleranzen (75/443/EWG, ECE-R39, § 57 StVZO) liegt. Wird die Anzeige angeglichen, sind die in den Fahrzeugpapieren (u. a. Fahrzeugschein, Zulassungsbescheinigung I oder COC-Papier) eingetragenen Reifengrößen zu überprüfen.

Anlage 1 zum Prüfbericht Nr. **55066915** (6. Ausfertigung)Prüfgegenstand
HerstellerPKW-Sonderrad 8,5Jx19H2 Typ W10 859
Superior Industries Leichtmetallräder Germany GmbH

Seite 15 von 23

G75 Ist die Reifengröße 215/60R16 ww. 215/55R17 keine der serienmäßigen Reifengrößen (u. a. Fahrzeugschein, Zulassungsbescheinigung I, COC-Papier oder Bedienungsanleitung), so ist der Nachweis zu erbringen, dass die Anzeige des Geschwindigkeitsmessers und Wegstreckenzählers innerhalb der Toleranzen (75/443/EWG, ECE-R39, § 57 StVZO) liegt. Wird die Anzeige angeglichen, sind die in den Fahrzeugpapieren (u. a. Fahrzeugschein, Zulassungsbescheinigung I oder COC-Papier) eingetragenen Reifengrößen zu überprüfen.

K1a Die Radabdeckung an Achse 1 ist durch Ausstellen der Frontschürze und des Kotflügels oder durch Anbau von dauerhaft befestigten Karosserieteilen im Bereich 0° bis 30° vor Radmitte herzustellen. Die gesamte Breite der Rad-/Reifenkombination muss, unter Beachtung des maximal möglichen Betriebsmaßes des Reifens (1,04-fache der Nennbreite des Reifens), in dem oben genannten Bereich abgedeckt sein.

K1b Die Radabdeckung an Achse 1 ist durch Ausstellen des Kotflügels oder durch Anbau von dauerhaft befestigten Karosserieteilen im Bereich 0° bis 50° hinter Radmitte herzustellen. Die gesamte Breite der Rad-/Reifenkombination muss, unter Beachtung des maximal möglichen Betriebsmaßes des Reifens (1,04-fache der Nennbreite des Reifens), in dem oben genannten Bereich abgedeckt sein.

K1c Die Radabdeckung an Achse 1 ist durch Ausstellen der Frontschürze und des Kotflügels oder durch Anbau von dauerhaft befestigten Karosserieteilen im Bereich 30° vor bis 50° hinter Radmitte herzustellen. Die gesamte Breite der Rad-/Reifenkombination muss, unter Beachtung des maximal möglichen Betriebsmaßes des Reifens (1,04-fache der Nennbreite des Reifens), in dem oben genannten Bereich abgedeckt sein.

K27 An Achse 1 ist durch Nacharbeit der Befestigung des Kunststoffinnenkotflügels an der Bördelkante eine ausreichende Freigängigkeit der Rad-/ Reifenkombination herzustellen.

K2a Die Radabdeckung an Achse 2 ist durch Ausstellen des Kotflügels oder durch Anbau von dauerhaft befestigten Karosserieteilen im Bereich 0° bis 30° vor Radmitte herzustellen. Die gesamte Breite der Rad-/Reifenkombination muss, unter Beachtung des maximal möglichen Betriebsmaßes des Reifens (1,04-fache der Nennbreite des Reifens), in dem oben genannten Bereich abgedeckt sein.

K2b Die Radabdeckung an Achse 2 ist durch Ausstellen der Heckschürze und des Kotflügels oder durch Anbau von dauerhaft befestigten Karosserieteilen im Bereich 0° bis 50° hinter Radmitte herzustellen. Die gesamte Breite der Rad-/Reifenkombination muss, unter Beachtung des maximal möglichen Betriebsmaßes des Reifens (1,04-fache der Nennbreite des Reifens), in dem oben genannten Bereich abgedeckt sein.

K2c Die Radabdeckung an Achse 2 ist durch Ausstellen der Heckschürze und des Kotflügels oder durch Anbau von dauerhaft befestigten Karosserieteilen im Bereich 30° vor bis 50° hinter Radmitte herzustellen. Die gesamte Breite der Rad-/Reifenkombination muss, unter Beachtung des maximal möglichen Betriebsmaßes des Reifens (1,04-fache der Nennbreite des Reifens), in dem oben genannten Bereich abgedeckt sein.

K30 Auf ausreichende Freigängigkeit in den vorderen Radhäusern ist zu achten; ausreichender Freiraum im Bereich der Spritzwand ist herzustellen.

K32 Bei Fahrzeugausführungen mit Zusatzradabdeckungen an Achse 2, ist durch Nacharbeit dieser Radabdeckungen eine ausreichende Freigängigkeit der Rad-Reifenkombination herzustellen

Anlage 1 zum Prüfbericht Nr. **55066915** (6. Ausfertigung)Prüfgegenstand
HerstellerPKW-Sonderrad 8,5Jx19H2 Typ W10 859
Superior Industries Leichtmetallräder Germany GmbH

Seite 16 von 23

- K3a** An Achse 1 sind die Schrauben zur Befestigung der Radhausinnenverkleidung an den Radhausausschnittkanten (100 mm hinter Radmitte) zu entfernen und die Befestigungslasche vollständig nach oben zu biegen. Die Radhausinnenverkleidungen sind anschließend dauerhaft neu zu befestigen.
- K3b** An Achse 1 sind die Schrauben zur Befestigung der Radhausinnenverkleidung an den Radhausausschnittkanten (über Radmitte) zu entfernen und die Befestigungslasche vollständig nach oben zu biegen. Die Radhausinnenverkleidungen sind anschließend dauerhaft neu zu befestigen.
- K3c** An Achse 1 sind die Schrauben zur Befestigung der Radhausinnenverkleidung an den Radhausausschnittkanten (100 mm vor Radmitte) zu entfernen und die Befestigungslasche vollständig nach oben zu biegen. Die Radhausinnenverkleidungen sind anschließend dauerhaft neu zu befestigen.
- K3d** An Achse 1 sind die Schrauben zur Befestigung der Radhausinnenverkleidung an den Radhausausschnittkanten (200mm vor Radmitte) zu entfernen und die Befestigungslasche vollständig nach oben zu biegen. Die Radhausinnenverkleidungen sind anschließend dauerhaft neu zu befestigen.
- K3f** An Achse 1 sind die Schrauben zur Befestigung der Radhausinnenverkleidung an den Radhausausschnittkanten (200-250mm hinter Radmitte) zu entfernen und die Befestigungslasche vollständig nach oben zu biegen. Die Radhausinnenverkleidungen sind nachzuarbeiten (z.B. Erwärmen oder Ausschneiden) und dauerhaft zu befestigen.
- K3i** An Achse 1 ist die Radhausinnenverkleidung an der Radhausausschnittkante auszuschneiden bzw. um 5 mm zu kürzen und anschließend dauerhaft neu zu befestigen.
- K3s** An Achse 1 ist die Spritzwand bzw. die Radhausinnenverkleidung hinter Radmitte an den dahinterliegenden Rahmenfalz anzulegen und dauerhaft zu befestigen.
- K3v** An Achse 1 ist die Radhausinnenverkleidung vor Radmitte bei Lenkeinschlag auszuschneiden bzw. nachzuarbeiten und dauerhaft zu befestigen.
- K41** An Achse 1 ist durch Nacharbeiten der Radhausausschnittkanten eine ausreichende Freigängigkeit der Rad-Reifenkombination herzustellen.
- K42** An Achse 2 ist durch Nacharbeiten der Radhausausschnittkanten eine ausreichende Freigängigkeit der Rad-Reifenkombination herzustellen.
- K43** An Achse 1 ist durch Aufweiten der Kotflügel bzw. inneren Seitenteile eine ausreichende Freigängigkeit der Rad-Reifen-Kombination herzustellen.
- K44** An Achse 2 ist durch Aufweiten der Kotflügel bzw. inneren Seitenteile eine ausreichende Freigängigkeit der Rad-Reifenkombination herzustellen.
- K45** An Achse 1 ist durch Nacharbeiten der Radhausinnenkotflügel, Kunststoffeinsätze bzw. deren Befestigungsteile eine ausreichende Freigängigkeit der Rad-Reifenkombination herzustellen. Ein evtl. vorhandener Spritzschutz für den Ansaugweg des Luftfilters muss erhalten bleiben.
- K46** An Achse 2 ist durch Nacharbeiten der Radhausinnenkotflügel, Kunststoffeinsätze bzw. deren Befestigungsteile eine ausreichende Freigängigkeit der Rad-Reifenkombination herzustellen.

Anlage 1 zum Prüfbericht Nr. **55066915** (6. Ausfertigung)Prüfgegenstand
HerstellerPKW-Sonderrad 8,5Jx19H2 Typ W10 859
Superior Industries Leichtmetallräder Germany GmbH

Seite 17 von 23

- K4g** An Achse 2 ist die Radhausinnenverkleidung am Übergang von der Radhausausschnittkante zur Heckschürze auszuschneiden bzw. um 10 mm zu kürzen.
- K4h** An Achse 2 ist die Radhausinnenverkleidung am Übergang von der Radhausausschnittkante zur Heckschürze auszuschneiden bzw. um 5 mm zu kürzen.
- K4i** An Achse 2 ist die Radhausinnenverkleidung an der Radhausausschnittkante auszuschneiden bzw. um 5 mm zu kürzen und anschließend dauerhaft neu zu befestigen.
- K56** Durch Nacharbeit der Heckschürze am Übergang zum Radhausausschnitt ist eine ausreichende Freigängigkeit der Rad-Reifenkombination herzustellen.
- K5a** An Achse 1 sind die Radhausausschnittkanten im Bereich 100 mm vor bis 100 mm hinter Radmitte vollständig umzulegen.
- K5b** An Achse 1 sind die Radhausausschnittkanten im Bereich 150 mm vor bis 150 mm hinter Radmitte vollständig umzulegen.
- K5d** An Achse 1 sind die Radhausausschnittkanten im Bereich 200 mm vor bis 200 mm hinter Radmitte vollständig umzulegen.
- K5f** An Achse 1 sind die Radhausausschnittkanten im Bereich 150 mm vor bis 300 mm hinter Radmitte vollständig umzulegen.
- K5i** An Achse 1 sind die in das Radhaus ragenden Kanten der Frontschürze auf einer Länge von 100 mm bis auf die Innenkontur des umgelegten Radlaufes folgend zu kürzen.
- K5k** An Achse 1 ist die Befestigungslasche der Frontschürze am Übergang zur Radhausausschnittkante um 5 mm zu kürzen oder um das gleiche Maß nach vorne/oben zu biegen.
- K5l** An Achse 1 ist die Befestigungslasche der Frontschürze am Übergang zur Radhausausschnittkante um 10 mm zu kürzen oder um das gleiche Maß nach vorne/oben zu biegen.
- K5v** An Achse 1 sind die Kunststoff-Radhausausschnittkanten im Bereich 100 mm vor bis 100 mm hinter Radmitte um 5 mm auszuschneiden bzw. zu kürzen.
- K5w** An Achse 1 sind die Kunststoff-Radhausausschnittkanten im Bereich 200 mm vor bis 200 mm hinter Radmitte um 5 mm auszuschneiden bzw. zu kürzen.
- K5x** An Achse 1 sind die Kunststoff-Radhausausschnittkanten im Bereich 200 mm vor bis 200 mm hinter Radmitte vollständig auszuschneiden bzw. vollständig zu kürzen.
- K6d** An Achse 2 sind die Radhausausschnittkanten im Bereich 200 mm vor bis 200 mm hinter Radmitte vollständig umzulegen.
- K6g** An Achse 2 ist die Befestigungslasche der Heckschürze am Übergang zur Radhausausschnittkante um 5 mm zu kürzen oder um das gleiche Maß nach hinten/oben zu biegen.
- K6h** An Achse 2 ist die Befestigungslasche der Heckschürze am Übergang zur Radhausausschnittkante um 10 mm zu kürzen oder um das gleiche Maß nach hinten/oben zu biegen. Die Befestigungsschraube ist soweit wie möglich nach hinten zu versetzen.
- K6i** An Achse 2 sind die in das Radhaus ragenden Kanten der Heckschürze auf einer Länge von 100 mm bis auf die Innenkontur des umgelegten Radlaufes folgend zu kürzen.

Anlage 1 zum Prüfbericht Nr. **55066915** (6. Ausfertigung)

Prüfgegenstand
Hersteller

PKW-Sonderrad 8,5Jx19H2 Typ W10 859
Superior Industries Leichtmetallräder Germany GmbH

Seite 18 von 23

K6t An Achse 2 sind die Radhausausschnittkanten im Bereich der hinteren Türkante (200mm vor Radmitte) vollständig umzulegen.

K6v An Achse 2 sind die Kunststoff-Radhausausschnittkanten im Bereich 100 mm vor bis 100 mm hinter Radmitte um 5 mm auszuschneiden bzw. zu kürzen.

K6w An Achse 2 sind die Kunststoff-Radhausausschnittkanten im Bereich 200 mm vor bis 200 mm hinter Radmitte um 5 mm auszuschneiden bzw. zu kürzen.

K6x An Achse 2 sind die Kunststoff-Radhausausschnittkanten im Bereich 200 mm vor bis 200 mm hinter Radmitte um 10 mm auszuschneiden bzw. zu kürzen.

K6y An Achse 2 sind die Kunststoff-Radhausausschnittkanten im Bereich 300 mm vor bis 200 mm hinter Radmitte vollständig auszuschneiden bzw. zu kürzen.

K7b An Achse 1 sind die Radhausausschnittkanten im Bereich 150 mm vor bis 150 mm hinter Radmitte um 5 mm aufzuweiten.

K7d An Achse 1 sind die Radhausausschnittkanten im Bereich 200 mm vor bis 200 mm hinter Radmitte um 5 mm aufzuweiten.

K8b An Achse 2 sind die Radhausausschnittkanten im Bereich 100 mm vor bis 300 mm hinter Radmitte um 5 mm aufzuweiten.

K8c An Achse 2 sind die Radhausausschnittkanten im Bereich 200 mm vor bis 100 mm hinter Radmitte um 5 mm aufzuweiten.

K8d An Achse 2 sind die Radhausausschnittkanten im Bereich 100 mm vor bis 200 mm hinter Radmitte um 5 mm aufzuweiten.

K8e An Achse 2 sind die Radhausausschnittkanten im Bereich 200 mm vor bis 200 mm hinter Radmitte um 5 mm aufzuweiten.

K8f An Achse 2 sind die Radhausausschnittkanten im Bereich 400 mm bis 100 mm vor Radmitte um 5 mm aufzuweiten.

K8h An Achse 2 sind die Radhausausschnittkanten im Bereich 300 mm vor bis 200 mm hinter Radmitte um 5 mm aufzuweiten.

K8i An Achse 2 sind die Radhausausschnittkanten im Bereich 200 mm vor bis 200 mm hinter Radmitte um 10 mm aufzuweiten.

K8l An Achse 2 sind die Radhausausschnittkanten im Bereich 100 mm vor bis 300 mm hinter Radmitte um 10 mm aufzuweiten.

K8m An Achse 2 sind die Radhausausschnittkanten im Bereich 300 mm vor bis 200 mm hinter Radmitte um 10 mm aufzuweiten.

K8o An Achse 2 sind die Radhausausschnittkanten im Bereich 300mm vor bis 100mm hinter Radmitte um 10mm aufzuweiten.

K8r An Achse 2 sind die Radhausausschnittkanten im Bereich 200 mm vor bis 200 mm hinter Radmitte um 15 mm aufzuweiten.

Anlage 1 zum Prüfbericht Nr. **55066915** (6. Ausfertigung)Prüfgegenstand
HerstellerPKW-Sonderrad 8,5Jx19H2 Typ W10 859
Superior Industries Leichtmetallräder Germany GmbH

Seite 19 von 23

- K8s** An Achse 2 sind die Radhausausschnittkanten im Bereich 300 mm vor bis 200 mm hinter Radmitte um 15 mm aufzuweiten.
- K9v** An Achse 2 sind die in das Radhaus ragenden Kanten der Zusatzradabdeckungen auf einer Länge von 100 mm bis auf die Innenkontur des Radlaufes folgend zu kürzen.
- KMV** Betrifft nur Fahrzeugvarianten mit serienmäßigen Kunststoffverbreiterungen bzw. mit zusätzlichen Kotflügelverbreiterungen (Radlaufleisten).
- KOV** Betrifft nur Fahrzeugvarianten ohne serienmäßige Kunststoffverbreiterungen bzw. ohne zusätzliche Kotflügelverbreiterungen (Radlaufleisten).
- L02** Durch Begrenzung des Lenkeinschlages ist eine ausreichende Freigängigkeit der Rad- / Reifenkombination herzustellen.
- LK6** An Achse 1 ist durch Begrenzen des Lenkeinschlages oder durch Nacharbeit der Radhausinnenkotflügel bzw. der Kunststoffeinsätze im Bereich der Radinnenseite eine ausreichende Freigängigkeit der Rad-Reifenkombination herzustellen.
- Lim** Die Rad-/Reifen-Kombination ist zulässig für Fahrzeugausführungen der Karosserieform Limousine.
- M+S** Diese Reifengröße ist nur zulässig als M+S-Bereifung.
- MpH** Auch zulässig für Fahrzeugausführungen mit Hybridantrieb (Hybridelektrofahrzeug; HEV), incl. Plug-in Hybrid Fahrzeuge bzw. extern aufladbare Hybrid-Elektro-Fahrzeuge (PHEV bzw. OVC-HEV).
- NBF** Nicht für gepanzerte bzw. beschussgeschützte Fahrzeugausführungen.
- NoE** Nicht für "reines" Elektrofahrzeug (Battery Electric Vehicle "BEV").
- NoP** Nicht für Plug-in Hybrid-Fahrzeuge bzw. extern aufladbare Hybrid-Elektro-Fahrzeuge (PHEV bzw. OVC-HEV).
- R02** Diese Reifengröße ist nur an Achse 1 zulässig.
- R03** Diese Reifengröße ist nur an Achse 2 zulässig.
- R09** Diese Reifengröße ist nur zulässig, wenn sie bereits als Serienbereifung freigegeben ist (Fahrzeugschein, Zulassungsbescheinigung I oder COC-Papier).
- R21** Es können Reifen gleicher Größe verwendet werden, die gemäß Bestätigung des Reifenherstellers auf der im Gutachten genannten Radgröße montierbar sind und ausreichende Tragfähigkeit bei max. Sturzwinkel und Höchstgeschwindigkeit aufweisen. Diese Bestätigung ist vom Führer des Fahrzeugs mitzuführen.
- R35** Bei dieser Serien-Reifengröße sind die Empfehlungen des Fahrzeugherstellers zu beachten (u. a. Fahrzeugschein, Zulassungsbescheinigung I, COC-Papier oder Bedienungsanleitung).
- R37** Diese Reifengröße ist nicht geprüft für Fahrzeuge, die serienmäßig ausschließlich mit größeren und/oder breiteren Reifengrößen (u. a. Fahrzeugschein, Zulassungsbescheinigung I, COC-Papier oder Bedienungsanleitung) ausgerüstet sind.
- R70** Für das Fahrzeug ist die Reifengröße auf der im Gutachten genannten Radgröße durch den Reifenhersteller zu bestätigen. Diese Bestätigung ist vom Führer des Fahrzeugs mitzuführen.

Anlage 1 zum Prüfbericht Nr. **55066915** (6. Ausfertigung)Prüfgegenstand
HerstellerPKW-Sonderrad 8,5Jx19H2 Typ W10 859
Superior Industries Leichtmetallräder Germany GmbH

Seite 20 von 23

R92 Diese Rad-Reifen-Kombination(en) ist/sind nur zulässig bei Fahrzeugen mit serienmäßiger Reifengröße 235/45R18 oder 235/40R19 (u. a. Fahrzeugschein, Zulassungsbescheinigung I, COC-Papier oder Bedienungsanleitung).

RQ3 Diese Rad-Reifen-Kombinationen sind zulässig bei Fahrzeugen mit Radhausverbreiterungen (Kotflügelverbreiterungen, Radlaufleisten) in Verbindung mit wahlweisen Serien-Rädern: 8,5x19, ET38 mit 255/45R19 bzw. 8,5x20, ET38 mit 255/40R20 (u.a. Fahrzeugschein, Zulassungsbescheinigung I, COC-Papier oder Bedienungsanleitung).

S01 Zur Befestigung der Räder dürfen nur die serienmäßigen Befestigungsmittel Nr. S01 (siehe Seite 1) verwendet werden.

S02 Zur Befestigung der Räder dürfen nur die serienmäßigen Befestigungsmittel Nr. S02 (siehe Seite 1) verwendet werden.

S03 Zur Befestigung der Räder dürfen nur die mitgelieferten Befestigungsmittel Nr. S03 (siehe Seite 1) verwendet werden.

S04 Zur Befestigung der Räder dürfen nur die serienmäßigen Befestigungsmittel Nr. S04 (siehe Seite 1) verwendet werden.

S05 Zur Befestigung der Räder dürfen nur die mitgelieferten Befestigungsmittel Nr. S05 (siehe Seite 1) verwendet werden.

Som Die aufgeführte Reifengröße ist nicht zulässig als M+S-Bereifung.

T00 Reifen (LI 100) nur zulässig für Fahrzeuge mit zul. Achslasten bis 1600 kg (Fzg.-Schein, Ziff. 16 bzw. Zulassungsbescheinigung Feld 8). Abschlüsse der Tragfähigkeit aufgrund der Bauartbedingten Höchstgeschwindigkeit (Fzg.-Schein, Ziff. 6 bzw. Zulassungsbescheinigung Feld T) sind zu berücksichtigen.

T02 Reifen (LI 102) nur zulässig für Fahrzeuge mit zul. Achslasten bis 1700 kg (Fzg.-Schein, Ziff. 16 bzw. Zulassungsbescheinigung Feld 8). Abschlüsse der Tragfähigkeit aufgrund der Bauartbedingten Höchstgeschwindigkeit (Fzg.-Schein, Ziff. 6 bzw. Zulassungsbescheinigung Feld T) sind zu berücksichtigen.

T84 Reifen (LI 84) nur zulässig für Fahrzeuge mit zul. Achslasten bis 1000 kg (Fzg.-Schein, Ziff. 16 bzw. Zulassungsbescheinigung Feld 8). Abschlüsse der Tragfähigkeit aufgrund der Bauartbedingten Höchstgeschwindigkeit (Fzg.-Schein, Ziff. 6 bzw. Zulassungsbescheinigung Feld T) sind zu berücksichtigen.

T87 Reifen (LI 87) nur zulässig für Fahrzeuge mit zul. Achslasten bis 1090 kg (Fzg.-Schein, Ziff. 16 bzw. Zulassungsbescheinigung Feld 8). Abschlüsse der Tragfähigkeit aufgrund der Bauartbedingten Höchstgeschwindigkeit (Fzg.-Schein, Ziff. 6 bzw. Zulassungsbescheinigung Feld T) sind zu berücksichtigen.

T88 Reifen (LI 88) nur zulässig für Fahrzeuge mit zul. Achslasten bis 1120 kg (Fzg.-Schein, Ziff. 16 bzw. Zulassungsbescheinigung Feld 8). Abschlüsse der Tragfähigkeit aufgrund der Bauartbedingten Höchstgeschwindigkeit (Fzg.-Schein, Ziff. 6 bzw. Zulassungsbescheinigung Feld T) sind zu berücksichtigen.

T89 Reifen (LI 89) nur zulässig für Fahrzeuge mit zul. Achslasten bis 1160 kg (Fzg.-Schein, Ziff. 16 bzw. Zulassungsbescheinigung Feld 8). Abschlüsse der Tragfähigkeit aufgrund der Bauartbedingten Höchstgeschwindigkeit (Fzg.-Schein, Ziff. 6 bzw. Zulassungsbescheinigung Feld T) sind zu berücksichtigen.

Anlage 1 zum Prüfbericht Nr. **55066915** (6. Ausfertigung)Prüfgegenstand
HerstellerPKW-Sonderrad 8,5Jx19H2 Typ W10 859
Superior Industries Leichtmetallräder Germany GmbH

Seite 21 von 23

T91 Reifen (LI 91) nur zulässig für Fahrzeuge mit zul. Achslasten bis 1230 kg (Fzg.-Schein, Ziff. 16 bzw. Zulassungsbescheinigung Feld 8). Abschlüsse der Tragfähigkeit aufgrund der Bauartbedingten Höchstgeschwindigkeit (Fzg.-Schein, Ziff. 6 bzw. Zulassungsbescheinigung Feld T) sind zu berücksichtigen.

T92 Reifen (LI 92) nur zulässig für Fahrzeuge mit zul. Achslasten bis 1260 kg (Fzg.-Schein, Ziff. 16 bzw. Zulassungsbescheinigung Feld 8). Abschlüsse der Tragfähigkeit aufgrund der Bauartbedingten Höchstgeschwindigkeit (Fzg.-Schein, Ziff. 6 bzw. Zulassungsbescheinigung Feld T) sind zu berücksichtigen.

T93 Reifen (LI 93) nur zulässig für Fahrzeuge mit zul. Achslasten bis 1300 kg (Fzg.-Schein, Ziff. 16 bzw. Zulassungsbescheinigung Feld 8). Abschlüsse der Tragfähigkeit aufgrund der Bauartbedingten Höchstgeschwindigkeit (Fzg.-Schein, Ziff. 6 bzw. Zulassungsbescheinigung Feld T) sind zu berücksichtigen.

T94 Reifen (LI 94) nur zulässig für Fahrzeuge mit zul. Achslasten bis 1340 kg (Fzg.-Schein, Ziff. 16 bzw. Zulassungsbescheinigung Feld 8). Abschlüsse der Tragfähigkeit aufgrund der Bauartbedingten Höchstgeschwindigkeit (Fzg.-Schein, Ziff. 6 bzw. Zulassungsbescheinigung Feld T) sind zu berücksichtigen.

T95 Reifen (LI 95) nur zulässig für Fahrzeuge mit zul. Achslasten bis 1380 kg (Fzg.-Schein, Ziff. 16 bzw. Zulassungsbescheinigung Feld 8). Abschlüsse der Tragfähigkeit aufgrund der Bauartbedingten Höchstgeschwindigkeit (Fzg.-Schein, Ziff. 6 bzw. Zulassungsbescheinigung Feld T) sind zu berücksichtigen.

T96 Reifen (LI 96) nur zulässig für Fahrzeuge mit zul. Achslasten bis 1420 kg (Fzg.-Schein, Ziff. 16 bzw. Zulassungsbescheinigung Feld 8). Abschlüsse der Tragfähigkeit aufgrund der Bauartbedingten Höchstgeschwindigkeit (Fzg.-Schein, Ziff. 6 bzw. Zulassungsbescheinigung Feld T) sind zu berücksichtigen.

T98 Reifen (LI 98) nur zulässig für Fahrzeuge mit zul. Achslasten bis 1500 kg (Fzg.-Schein, Ziff. 16 bzw. Zulassungsbescheinigung Feld 8). Abschlüsse der Tragfähigkeit aufgrund der Bauartbedingten Höchstgeschwindigkeit (Fzg.-Schein, Ziff. 6 bzw. Zulassungsbescheinigung Feld T) sind zu berücksichtigen.

T99 Reifen (LI 99) nur zulässig für Fahrzeuge mit zul. Achslasten bis 1550 kg (Fzg.-Schein, Ziff. 16 bzw. Zulassungsbescheinigung Feld 8). Abschlüsse der Tragfähigkeit aufgrund der Bauartbedingten Höchstgeschwindigkeit (Fzg.-Schein, Ziff. 6 bzw. Zulassungsbescheinigung Feld T) sind zu berücksichtigen.

Anlage 1 zum Prüfbericht Nr. **55066915** (6. Ausfertigung)
 Prüfgegenstand
 Hersteller

 PKW-Sonderrad 8,5Jx19H2 Typ W10 859
 Superior Industries Leichtmetallräder Germany GmbH

Seite 22 von 23

V00 Unterschiedliche Reifengrößen auf Vorder- und Hinterachse sind nicht zulässig für Fahrzeugausführungen mit Allradantrieb (z.B. AWD, 4-Matic, Syncro, 4x4, ...).

V19 Bei Verwendung verschiedener Reifengrößen an Vorder- und Hinterachse sind folgende Reifenkombinationen, sofern die Reifengrößen in der Spalte "Reifen" aufgeführt sind, möglich:

	Vorderachse	Hinterachse
Nr. 1	215/35R19	245/30R19, 255/30R19
Nr. 2	225/35R19	245/30R19, 255/30R19, 265/30R19, 305/25R19
Nr. 3	225/40R19	245/35R19, 255/35R19
Nr. 4	225/45R19	245/40R19, 255/40R19
Nr. 5	225/55R19	275/45R19
Nr. 6	235/35R19	255/30R19, 265/30R19, 275/30R19, 315/25R19
Nr. 7	235/40R19	265/35R19, 275/35R19
Nr. 8	235/45R19	255/40R19, 265/40R19
Nr. 9	235/50R19	255/45R19, 265/45R19
Nr. 10	235/55R19	255/50R19, 285/45R19, 295/45R19
Nr. 11	245/30R19	305/25R19
Nr. 12	245/35R19	255/35R19, 275/30R19, 285/30R19
Nr. 13	245/40R19	275/35R19, 285/35R19
Nr. 14	245/45R19	275/40R19
Nr. 15	245/50R19	275/45R19
Nr. 16	255/50R19	275/45R19, 285/45R19, 295/45R19

Es sind nur Reifen eines Herstellers und achsweise eines Profiltyps zulässig, für die der Reifen- oder Fahrzeughersteller die Eignung für das jeweilige Fahrzeug bestätigt. Diese Bestätigung ist vom Führer des Fahrzeugs mitzuführen.

VoA Nicht für Fahrzeugausführung VW Passat Alltrack (Typ 3C, 3c).

X27 Nicht zulässig bei Fahrzeugen (Audi A6 allroad, Typ 4B, 4F, 4F1) mit serienmäßigen Reifengrößen 215/65R16, 215/55R17, 225/55R17 oder 245/45R18 (u. a. Fahrzeugschein, Zulassungsbescheinigung I, COC-Papier oder Bedienungsanleitung).

X28 Nur zulässig bei Fahrzeugen (Audi A6 Allroad, Typ 4B, 4F) mit serienmäßigen Reifengrößen 215/65R16, 215/55R17, 225/55R17 oder 245/45R18 (u. a. Fahrzeugschein, Zulassungsbescheinigung I, COC-Papier oder Bedienungsanleitung).

X88 Diese Rad- / Reifenkombination ist nicht zulässig an Fahrzeugen mit 18 Zoll Serienradgröße (u.a. Fahrzeugschein, Zulassungsbescheinigung I, COC-Papier oder Bedienungsanleitung).

Y16 Diese Rad-/Reifenkombination ist nicht zulässig an Fahrzeugausführungen mit Automatikgetriebe oder elektrohydraulischem Direktschaltgetriebe.

Z20 Diese Rad-Reifen-Kombinationen sind zulässig bei Fahrzeugen mit 20-Zoll-Serien-Reifengrößen (u.a. Fahrzeugschein, Zulassungsbescheinigung I, COC-Papier oder Bedienungsanleitung).

Anlage 1 zum Prüfbericht Nr. **55066915** (6. Ausfertigung)

Prüfgegenstand
Hersteller

PKW-Sonderrad 8,5Jx19H2 Typ W10 859
Superior Industries Leichtmetallräder Germany GmbH

Seite 23 von 23

Prüfort und Prüfdatum

Die Verwendungsprüfung fand am 26. Juni 2024 in Lamsheim statt.

Prüfergebnis



Aufgrund der durchgeführten Prüfungen bestehen keine technischen Bedenken o.g. Sonderräder unter Beachtung der Auflagen und Hinweise zu verwenden.

Die in diesem Gutachten aufgeführten Fahrzeugtypen entsprechen auch nach der Umrüstung den heute gültigen Vorschriften der StVZO. Das Gutachten verliert seine Gültigkeit, wenn sich entsprechende Bauvorschriften der StVZO ändern oder an den Kraftfahrzeugen Änderungen eintreten, die die Begutachtungspunkte beeinflussen.

Das Gutachten umfasst Blatt 1 bis 23 und gilt für Sonderräder ab Herstellungsdatum Juni 2015.

Der Technische Dienst Typprüfstelle Fahrzeuge/Fahrzeugteile der TÜV Rheinland Kraftfahrt GmbH, Am Grauen Stein, 51105 Köln ist mit seinem Ingenieurzentrum Technologiezentrum Typprüfstelle, Lamsheim für die angewendeten Prüfverfahren vom Kraftfahrt-Bundesamt entsprechend EG-FGV für das Typpengehmigungsverfahren des KBA unter der Nummer KBA-P 00010-96 benannt.

Lamsheim, 26. Juni 2024

Blauth

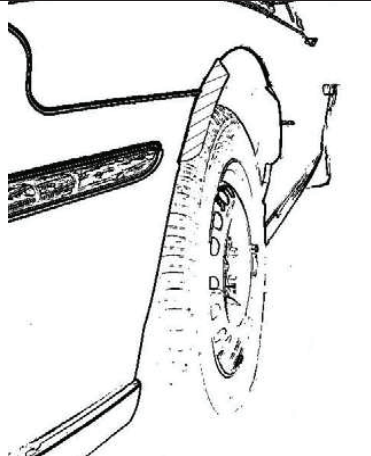
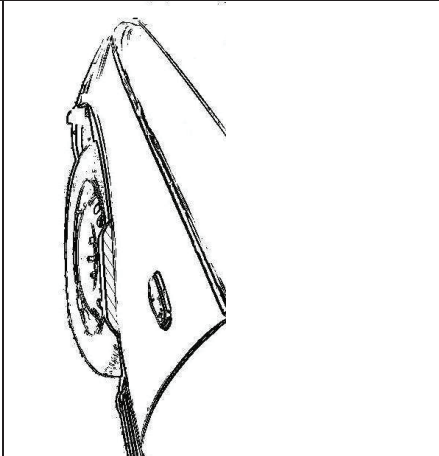

00429712.DOC

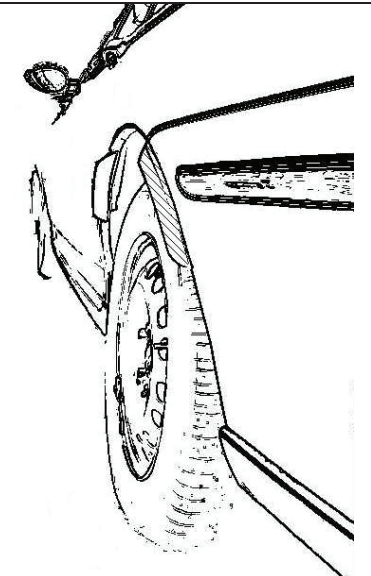
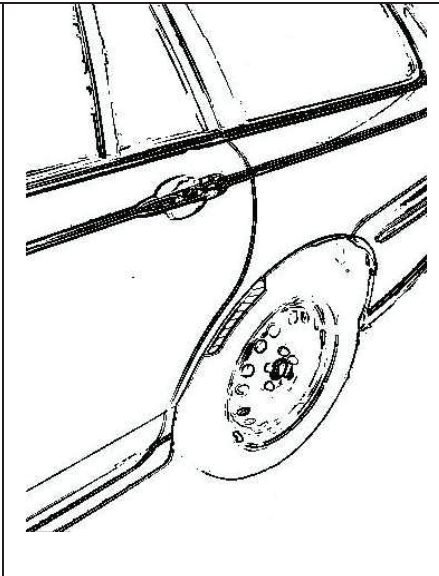

Hinweisblatt „Radabdeckung“

Die nachfolgenden Bilder stellen schematisch dar, wie und an welchen Stellen die Radabdeckung mit Hilfe von Zusatzleisten (schraffiert), die im Fachhandel (auch als Meterware) in verschiedenen Breiten erhältlich sind, gem. den Auflagen

K1a, K1b, K1c und
K2a, K2b, K2c

hergestellt werden können. Die Zusatzleisten sind dauerhaft an die äußeren Kotflügelkanten zu kleben.

Vorderachse		
		
Auflage „K1a“	Auflage „K1b“	Auflage „K1c“
Beispiel für eine Leiste im Bereich 0° bis 30° vor der Radmitte	Beispiel für eine Leiste im Bereich 0° bis 50° hinter der Radmitte	Beispiel für eine Leiste im Bereich von 30° vor bis 50° hinter der Radmitte

Hinterachse		
		
Auflage „K2b“	Auflage „K2a“	Auflage „K2c“
Beispiel für eine Leiste im Bereich 0° bis 50° hinter der Radmitte	Beispiel für eine Leiste im Bereich 0° bis 30° vor der Radmitte	Beispiel für eine Leiste im Bereich von 30° vor bis 50° hinter der Radmitte

Wichtige Pflegehinweise

Damit Sie lange Freude an Ihren ALUTEC Leichtmetallfelgen haben, beachten Sie bitte die folgenden Pflegehinweise. Einflüsse wie Bremsstaub, Schmutz, Feuchtigkeit, Salz und Steine lassen sich nicht vermeiden, aber ihre Auswirkung auf die Felgen lässt sich durch sorgfältige Pflege beseitigen oder minimieren.

Reinigungsintervalle

Bleiben Verschmutzungen längere Zeit auf der Felge haften, kann dies zu Dauerschäden führen. Deshalb empfehlen wir Reinigungsintervalle von höchstens zwei Wochen. Dabei sollten die Räder außen und innen gründlich von allen Verschmutzungen befreit werden. In der Winterzeit sollten die Felgen einmal pro Woche gereinigt werden. Kleine Lackschäden sind unbedingt sofort mit Klarlack auszubessern, um eine unterwandernde Korrosion zu vermeiden.

Reinigungsmittel

Warmes Wasser mit Spülmittel oder Auto-Shampoo sind die Mittel der Wahl. Sollten Sie sich für Felgenreiniger entscheiden, beachten Sie unbedingt die Herstellerangaben und die vorgegebene Einwirkzeit. Verzichten Sie auf säure-, laugen- oder alkoholhaltige Reinigungsmittel, da diese den Lack und eventuell auch das Bremssystem in Mitleidenschaft ziehen können.

Reinigungstipps

- ▶ Um ein Eintrocknen des Reinigers zu vermeiden, sollten die Felgen bei der Reinigung kalt sein
- ▶ Verwenden Sie nur saubere und weiche Schwämme oder Bürsten
- ▶ Aggressive Reinigungsgegenstände und -mittel wie Stahlwolle oder Scheuersand sind bei einer Reinigung von Leichtmetallfelgen fehl am Platz
- ▶ Falls Sie sich für einen Felgenreiniger entscheiden, überschreiten Sie auf keinen Fall dessen maximale Einwirkzeit
- ▶ Nach dem Reinigungsvorgang ist der Reiniger gründlich abzuwaschen
- ▶ Zu einer sorgfältigen Reinigung gehören immer auch die Innenseiten
- ▶ Bessern Sie Lackschäden sofort aus, um Oxidation zu verhindern
- ▶ Mit handelsüblicher Felgenversiegelung sorgen Sie im Übrigen für zusätzlichen Schutz, aber auch hier sind unbedingt die Herstellerangaben zu beachten
- ▶ Autowaschanlagen mit härteren Bürsten sollten Sie meiden

Die Nichtbeachtung dieser Pflegehinweise führt nicht zum generellen Verlust der Garantieansprüche, kann aber zu Beschädigungen der Leichtmetallfelgen führen, die nach den vorstehenden Garantiebedingungen nicht unter die Garantie fallen.

Garantiefall bei der so genannten „optischen Radaufbereitung“!

Einige Werkstätten bieten eine optische Rad- oder Felgenaufbereitung an und versprechen damit Schäden am Rad zu reparieren. Dieser Vorgang ist ein schwerer Eingriff in die Beschaffenheit und Festigkeit einer Felge, z. B. durch spanende Verfahren oder starke Erhitzung, und führt deshalb zum **Erlöschen der Garantie!** Aus Sicherheitsgründen raten wir dringend von der optischen Radaufbereitung ab.

Hersteller:

 **SUPERIOR INDUSTRIES**

SUPERIOR INDUSTRIES Leichtmetallräder Germany GmbH
 Gustav-Kirchhoff-Straße 10
 67098 Bad Dürkheim
 Germany

Tel.: +49 6322 9899 - 6000
 Fax: +49 6322 9899 - 6001
 E-Mail: kundenservice@supind.com

Important care instructions

To ensure your ALUTEC alloy wheels bring you lasting enjoyment, please observe the following instructions. While brake dust, dirt, moisture, salt, stones and other hazards are unavoidable, it is possible to prevent or at least minimize any damage through appropriate wheel care.

Regular cleaning

If dirt remains on the wheel for an extended period, this can lead to permanent damage. For this reason, we recommend regular cleaning, at intervals of no more than two weeks. Thoroughly clean both the outside and the inside of the wheel to remove all dirt. In winter, the wheels should be cleaned once a week. Minor damage (chipping) to the paint finish should be repaired using clear coat (varnish) to prevent corrosion of the underlying, surrounding material (filiform corrosion).

Cleaning agents

We recommend warm water with detergent (dish soap) or car shampoo. If you decide to use specialist wheel cleaner, please strictly observe the manufacturer's instructions, especially regarding application time. Do not use cleaners that contain acids, alkalis or alcohols, as these can negatively impact the paint finish and possibly even the car's braking system.

Advice on cleaning

- ▶ When being cleaned, the wheels should be cold to prevent the cleaner from drying out
- ▶ Use clean and soft sponges and brushes only
- ▶ Do not use aggressive cleaning agents or materials, such as steel wool or scouring sand
- ▶ If you decide to use a specialist wheel cleaner, do not under any circumstances exceed the maximum recommended exposure/application time
- ▶ Once cleaning is complete, rinse off the cleaner thoroughly
- ▶ Thorough cleaning should always include the inner-facing surfaces of the wheel
- ▶ Repair damage to the paint finish immediately to prevent oxidation
- ▶ Standard wheel sealant can be employed for added protection, but again be sure to comply with the manufacturer's instructions
- ▶ Please avoid using car washes that feature rigid or hard brushes

Failure to follow these instructions does not generally nullify the product warranty in its entirety, but can lead to damage to the alloy wheels that, in accordance with the applicable terms and conditions, are not covered by the warranty.

Invalidation of warranty in the event of refurbishment

Some repair shops offer alloy wheel refurbishment, restoration or similar services, and promise to repair damage to the wheel. These services have a serious impact on the wheel's attributes and strength, for example entailing machining or heat treatment. As a result, the use of these or similar services **invalidates the product warranty**. For safety reasons, we strongly advise against the use of such services.

Manufacturer:

 **SUPERIOR INDUSTRIES**

SUPERIOR INDUSTRIES Leichtmetallräder Germany GmbH
Gustav-Kirchhoff-Straße 10
67098 Bad Dürkheim
Germany

Tel.: +49 6322 9899 - 6000
Fax: +49 6322 9899 - 6001
E-Mail: customerservice@supind.com