



Kraftfahrt-Bundesamt

DE-24932 Flensburg

Allgemeine Betriebserlaubnis (ABE) National Type Approval

ausgestellt von:

Kraftfahrt-Bundesamt (KBA)

nach § 22 in Verbindung mit § 20 Straßenverkehrs-Zulassungs-Ordnung (StVZO)
für einen Typ des folgenden Genehmigungsobjektes

Sonderräder für Pkw 8½ J x 19 H2

issued by:

Kraftfahrt-Bundesamt (KBA)

according to § 22 and 20 Straßenverkehrs-Zulassungs-Ordnung (StVZO) for a type
of the following approval object

special wheels for passenger cars 8½ J x 19 H2

Genehmigungsnummer: **50515*05**

Approval number:

1. Genehmigungsinhaber:
Holder of the approval:
Superior Industries Leichtmetallräder Germany GmbH
DE-67098 Bad Dürkheim
2. Gegebenenfalls Name und Anschrift des Bevollmächtigten:
If applicable, name and address of representative:
Entfällt
Not applicable
3. Typbezeichnung:
Type:
W10 859



Kraftfahrt-Bundesamt

DE-24932 Flensburg

2

Genehmigungsnummer: **50515*05**

Approval number:

4. Aufgebrachte Kennzeichnungen:
Identification markings:
Hersteller oder Herstellerzeichen
Manufacturer or registered manufacturer's trademark

Felgenreöße
Size of the wheel

Typ und die Ausführung
Type and version

Herstelldatum (Monat und Jahr)
Date of manufacture (month and year)

Genehmigungszeichen
Approval identification

Einpresstiefe
Inset/outset
5. Anbringungsstelle der Kennzeichnungen:
Position of the identification markings:
An der Innen- bzw. Außenseite des Rades
On the inside/outside of the wheel
6. Zuständiger Technischer Dienst:
Responsible Technical Service:
Technischer Dienst der TÜV Rheinland Kraftfahrt GmbH
DE-51105 Köln
7. Datum des Prüfberichts des Technischen Dienstes:
Date of test report issued by the Technical Service:
26.06.2024
8. Nummer des Prüfberichts des Technischen Dienstes:
Number of test report issued by that Technical Service:
55066915 (6. Ausfertigung)



Kraftfahrt-Bundesamt

DE-24932 Flensburg

3

Genehmigungsnummer: **50515*05**

Approval number:

9. Verwendungsbereich:
Range of application:
Das Genehmigungsobjekt „Sonderräder für Pkw“ darf nur zur Verwendung gemäß:
The use of the approval object „special wheels for passenger cars“ is restricted to the application listed:

**Anlage/n zum Prüfbericht
Annex/es of the test report**

**3
1 - 2**

**5. Ausfertigung
6. Ausfertigung**

unter den angegebenen Bedingungen an den dort aufgeführten bzw. beschriebenen Kraftfahrzeugen feilgeboten werden.
The offer for sale is only allowed on the listed vehicles under the specified conditions.

10. Bemerkungen:
Remarks:
Für die in dieser ABE freigegebenen Rad/Reifenkombinationen ist die Berichtigung der Zulassungsbescheinigung Teil I gemäß § 15 Fahrzeug-Zulassungsverordnung (FZV) nicht erforderlich.
The correction of the "Zulassungsbescheinigung Teil I" according to § 15 Fahrzeug-Zulassungsverordnung (FZV) is not required for the wheel/tire combinations listed in this ABE.

Es gelten die im o.g. Gutachten nebst Anlagen festgehaltenen Angaben.
The indications given in the above mentioned test report including its annexes shall apply.

Es wurden nationale Bestimmungen über Teile oder Ausrüstungen, die das einwandfreie Funktionieren von Systemen, die für die Sicherheit des Fahrzeugs oder seine Umweltverträglichkeit von wesentlicher Bedeutung sind, angewendet (Artikel 56 Absatz 7 der VO (EU) 2018/858). Die Anforderungen von Artikel 56, Absätze 1, 2 Unterabsätze 1 bis 3, 3 und 4 der VO (EU) 2018/858 sind sinngemäß erfüllt.

National regulations have been applied to parts or equipment that ensure the proper functioning of systems that are essential for the safety of the vehicle or its environmental compatibility (Article 56 paragraph 7 of Regulation (EU) 2018/858). The requirements of Article 56, Paragraphs 1, 2, Subparagraphs 1 to 3, 3 and 4 of Regulation (EU) 2018/858 are accordingly fulfilled.

11. Änderungsabnahme gemäß § 19 (3) StVZO:
Acceptance test of the modification as per § 19 (3) StVZO:
**Siehe Prüfbericht
See test report**



Kraftfahrt-Bundesamt

DE-24932 Flensburg

4

Genehmigungsnummer: **50515*05**

Approval number:

12. Die Genehmigung wird **erweitert**
Approval is **extended**
13. Grund (Gründe) für die Erweiterung der Genehmigung (falls zutreffend):
Reason(s) for the extension (if applicable):
Aktualisierung des Verwendungsbereiches
Update of the range of application
14. Ort: **DE-24932 Flensburg**
Place:
15. Datum: **08.07.2024**
Date:
16. Unterschrift: **Im Auftrag**
Signature:


Dirk Hansen



Anlagen:
Enclosures:
Gemäß Inhaltsverzeichnis
According to index

Anlage 2 zum Prüfbericht Nr. **55066915** (6. Ausfertigung)

Prüfgegenstand PKW-Sonderrad 8,5Jx19H2 Typ W10 859
 Hersteller Superior Industries Leichtmetallräder Germany GmbH

Seite 1 von 25

Auftraggeber Superior Industries Leichtmetallräder Germany GmbH
 Gustav-Kirchhoff-Straße 10
 D-67098 Bad Dürkheim
 QM-Nr.: 49 02 0142106

Prüfgegenstand PKW-Sonderrad
 Modell W10
 Typ W10 859
 Radgröße 8,5Jx19H2
 Zentrierart Mittenzentrierung

Ausführung	Kennzeichnung Rad/ Zentrierring	Lochzahl/ Lochkreis- (mm)/ Mittenloch-ø (mm)	Einpresstiefe (mm)	Radlast (kg)	Abrollumfang (mm)
B6	W10 859 B6 / Z66 Ø66,6-57,1	5/112/57,1	45	750	2200

Kennzeichnungen

KBA-Nummer 50515
 Herstellerzeichen UNIWHEELS Germany
 Radtyp und Ausführung W10 859 (s.o.)
 Radgröße 8,5Jx19H2
 Einpresstiefe ET (s.o.)
 Herstelldatum Monat und Jahr

Befestigungsmittel

Nr.	Art der Befestigungsmittel	Bund	Anzugsmoment (Nm)	Schaftlänge (mm)	Artikel-Nr.
S01	Serienschraube M14x1,5	Kugel D=26 mm	120	27,5	
S02	Serienschraube M14x1,5	Kugel D=26 mm	140	27,5	
S03	Schraube M14x1,5	Kugel D=26 mm	140	30	Multipack: 74A
S04	Schraube M14x1,5	Kugel D=26 mm	125	30	Multipack: 74A

Prüfungen

Entsprechend den Kriterien des VdTÜV Merkblattes 751 (in der jeweils gültigen Fassung) wurden an den im Verwendungsbereich aufgeführten Fahrzeugen Anbau-, Freigängigkeits- und Handlingsprüfungen durchgeführt.

Verwendungsbereich

Hersteller Audi
 MG (Saic)
 Seat
 Skoda
 Volkswagen

Spurverbreiterung innerhalb 2%

Anlage 2 zum Prüfbericht Nr. **55066915** (6. Ausfertigung)Prüfgegenstand
HerstellerPKW-Sonderrad 8,5Jx19H2 Typ W10 859
Superior Industries Leichtmetallräder Germany GmbH

Seite 2 von 25

Handelsbezeichnung Fahrzeug-Typ ABE/EWG-Nr.	kW-Bereich	Reifen	Reifenbezogene Auflagen und Hinweise	Auflagen und Hinweise
Audi A3 8V e1*2007/46*0607*.. - Limousine / Cabrio - incl. Facelift 2016	77-140	225/35R19	T84 T88	A12 A14 A19 A57 Cbo F24 Lim S01
	77-140	235/30R19	R09 T86	
	77-140	235/35R19	A01 G03	
	77-140	235/35R19	R09	
Audi A3 8V e1*2007/46*0607*.. - Limousine / Cabrio - incl. Facelift 2016	77-92	225/35R19	T84 T88	A12 A14 A19 A58 Cbo F23 Lim S01
	77-92	235/30R19	T86	
	77-92	235/35R19	A01 G90	
	77-92	235/35R19	R09	
Audi A3 Cabriolet 8P e1*2001/116*0456*.. e1*2001/116*0456*..	75-147	225/35R19	K1c K56 T84 T88	A01 A12 A14 A19 A58 Cbo S01
	75-147	235/35R19	G01 K1c K2b K46 K56 T87 T88	
Audi A3 Limousine GY e1*2007/46*2060*.. e1*2007/46*2060*..	110	235/30R19	NoD T86	A12 A14 A19 A57 F24 Lim NoE NoP S02
	110-147	225/35R19	T84 T88	
	110-147	235/35R19	T91	
Audi A3 Sportback GY e1*2007/46*2060*.. e1*2007/46*2060*..	110	235/30R19	A01 K2b NoD T86	A12 A14 A19 A57 F24 Flh KOV NoE NoP S02
	110-147	225/35R19	T84 T88	
	110-147	235/35R19	A01 K2b T91	
Audi A3 Sportback GY e1*2007/46*2060*.. e1*2007/46*2060*..	81-96	225/35R19	T84 T88	A12 A14 A19 A58 F23 Flh KOV NoE NoP S02
Audi A3 Sportback e-tron 8V e1*2007/46*0607*.. - incl. Facelift 2016	110	225/35R19	K1a K2b K3a K6g K8h T88	A01 A12 A14 A19 A58 F24 Flh S01
Audi A3 Sportback TFSle GY e1*2007/46*2060*.. - Plug-in Hybrid	110	225/35R19	T88	A12 A14 A19 A58 F24 Flh KOV S02
	110	235/35R19	A01 K2b	
Audi A3, -/Sportback 8P, 8PA e1*2001/116*0217*.. e1*2001/116*0418*..	184-195	225/35R19	K1c K56 T88	A01 A12 A14 A19 Flh S01
	184-195	235/35R19	G01 K1c K2b K46 K56 T88	
Audi A3, -/Sportback 8P, 8PA, 8PB e1*2001/116*0217*.. e1*2001/116*0241*.. e1*2001/116*0418*.. e13*2007/46*1082*..	66-147	225/35R19	K1c K56 T84 T88	A01 A12 A14 A19 Flh S01
	66-147	235/35R19	G01 K1c K2b K46 K56 T87 T88	
Audi A3, -/Sportback 8V e1*2007/46*0607*.. - incl. Facelift 2016	77-140	225/35R19	K1a K2b K3a K6g K8h T84 T88	A01 A12 A14 A19 A57 F24 Flh V00 V19 S01
	77-140	235/30R19	K1c K2b K3a K4i K5d K6g K8h T86	
	77-140	235/35R19	G90 K1c K2b K3a K4i K5d K6g K8h	
	77-140	245/30R19	K2b K4i K6h K8m R03 T89	

Anlage 2 zum Prüfbericht Nr. **55066915** (6. Ausfertigung)Prüfgegenstand
HerstellerPKW-Sonderrad 8,5Jx19H2 Typ W10 859
Superior Industries Leichtmetallräder Germany GmbH

Seite 3 von 25

Handelsbezeichnung Fahrzeug-Typ ABE/EWG-Nr.	kW-Bereich	Reifen	Reifenbezogene Auflagen und Hinweise	Auflagen und Hinweise
Audi A3, -/Sportback 8V e1*2007/46*0607*.. - incl. Facelift 2016	77-96	225/35R19	K1a K2b K3a K4i K6g K8h T84 T88	A01 A12 A14 A19 A58 F23 Flh V19 S01
	77-96	235/30R19	K1c K2b K3a K4i K5d K6h K8m T86	
	77-96	235/35R19	G01 K1c K2b K3a K4i K5d K6h K8m	
	77-96	245/30R19	K2b K4i K6h K8m R03 T89	
Audi A6 -/Avant 4F, 4F1 e1*2001/116*0254*.. e1*2001/116*0276*.. e13*2007/46*1080*..	89-257	245/35R19	T93	A12 A14 A19 Car Lim NBF X27 S01
	89-257	255/35R19	T92 T96	
Audi A6 S6 4F, 4F1 e1*2001/116*0254*.. e13*2007/46*1080*..	320	255/35R19	T96	A12 A14 A19 Car Lim X27 S01
Audi A8 4E e1*2001/116*0198*.. e1*2001/116*0246*..	154-257	235/45R19	R37 T95 T99	A12 A14 A19 Lim NBF S01
	154-257	245/40R19	T94 T98	
	154-257	245/45R19	A01 G01	
	154-331	235/45R19	M+S T95 T99	
	154-331	245/40R19	M+S T94 T98	
Audi Q2 GA e1*2007/46*1552*.. - Frontantrieb	81-110	225/40R19	K1a	A01 A12 A14 A19 A58 V19 S02
	81-110	245/35R19	K2b R03	
	81-110	255/35R19	K2b R03	
Audi Q2 Quattro GA e1*2007/46*1552*01-..	110, 140	225/40R19	K1a	A01 A12 A14 A19 A56 S02
Audi Q3 (I) 8U, 8U1 e1*2007/46*0591*.. e13*2007/46*1163*..	88-162	225/40R19		A12 A14 A19 A57 S03
	88-162	225/45R19		
	88-162	235/40R19		
	88-162	235/45R19		
Audi Q3 (I) 8U, 8U1 e1*2007/46*0591*.. e13*2007/46*1163*.. - mit Radhaus- Verbreiterungen	88-162	225/40R19		A12 A14 A19 A57 KMV S03
	88-162	225/45R19		
	88-162	235/40R19		
	88-162	235/45R19		
Audi Q4 e-tron - /Sportback FZ e1*2018/858*00006*.. - Elektro	70-89	235/55R19	A12 R02 147	A14 A19 A57 B54 V19 S01
	70-89	245/50R19	A12 R02 149	
	70-89	255/50R19	A32 R03 147	
	70-89	275/45R19	A12 R03 148	
Audi RS3 Limousine 8V e1*2007/46*0608*03-..	294	235/35R19	T91	A12 A14 A19 A56 Lim V9A S01
	294	255/30R19	A01 K1a K1b K6g K8h T91	
Audi RS3 Sportback 8P e1*2007/46*0615*..	250	225/35R19	K4h R03 T88	A01 A12 A14 A19 A56 AV9 Flh S01
	250	235/35R19	K1a K1b K3b K4g K4i K5x K6g K8h T91	
	250	255/30R19	K1c K3b K3s R02 T91	

Anlage 2 zum Prüfbericht Nr. **55066915** (6. Ausfertigung)Prüfgegenstand
HerstellerPKW-Sonderrad 8,5Jx19H2 Typ W10 859
Superior Industries Leichtmetallräder Germany GmbH

Seite 4 von 25

Handelsbezeichnung Fahrzeug-Typ ABE/EWG-Nr.	kW-Bereich	Reifen	Reifenbezogene Auflagen und Hinweise	Auflagen und Hinweise
Audi RS3 Sportback 8V e1*2007/46*0608*01-.. - incl. Facelift 2017	270,294	235/35R19	K6g K8d T91	A01 A12 A14 A19 A56 V9A Y85 S01
	270,294	255/30R19	K1a K1b K3c K5d R02 T91	
Audi S3 8V e1*2007/46*0607*.. - Limousine / Cabrio - incl. Facelift 2016	206-228	225/35R19	Cbo Lim T84 T88	A12 A14 A19 A56 F24 S01
	206-228	235/30R19	Lim T86	
	206-228	235/35R19	Cbo Lim	
Audi S3 Limousine GY e1*2007/46*2060*.. - incl. Facelift 2016	228, 245	225/35R19	T88	A12 A14 A19 A56 F24 Lim NoP S02
	228, 245	235/35R19	T91	
Audi S3 Sportback GY e1*2007/46*2060*.. - incl. Facelift 2016	228, 245	225/35R19	T88	A12 A14 A19 A56 F24 Flh KOV NoP S02
	228, 245	235/35R19	A01 K2b T91	
Audi S3, -/Sportback 8V e1*2007/46*0607*.. - incl. Facelift 2016	206-228	225/35R19	K1a K2b K3a K6g K8h T88	A01 A12 A14 A19 A56 F24 Flh S01
	206-228	235/35R19	G90 K1c K2b K3a K4i K5d K6g K8h	
Audi TT (II) 8J e1*2001/116* 0369*00-16; 0374*00-01; 0375*00	118-155	225/35R19	T84 T88	A12 A14 A19 A57 Cbo Cpe V00 V19 S01
	118-155	225/40R19		
	118-155	235/35R19		
	118-184	245/35R19	A01 K46 K56	
	118-184	255/30R19	A01 K1a K46 K56	
	118-184	255/35R19	A01 K1a K46 K56	
	118-200	235/35R19	M+S	
	118-200	245/35R19	A01 K46 K56 M+S	
Audi TT (III) 8J e1*2001/116* 0369*17-.. ab MJ 2015 (8S) incl. Facelift 2018	132-169	225/35R19	R37 T84 T88	A12 A14 A19 A57 Cbo Cpe V00 V19 S01
	132-169	225/40R19	R37	
	132-169	235/35R19	R37	
	132-169	245/35R19		
	132-169	255/30R19	A01 K6g	
	132-169	255/35R19	A01 K6g	
Audi TT (III) 8J e1*2001/116* 0369*31-.. ab Facelift 2018 (8S)	180	225/35R19	R37 T84 T88	A12 A14 A19 A57 Cbo Cpe V00 V19 S01
	180	225/40R19	R37	
	180	235/35R19	R37	
	180	245/35R19		
	180	255/30R19	A01 K6g	
	180	255/35R19	A01 K6g	
Audi TT RS (II) 8J e1*2001/116* 0369*00-16	250, 265	235/35R19	M+S	A12 A14 A19 A56 Cbo Cpe S01
	250, 265	245/35R19	A01 K46 K56 M+S	
Audi TT RS (III) 8J, 8J1 e1*2007/46*1686*.. e1*KS07/46*0054*.. ab MJ 2016 (8S) incl. Facelift 2018	294	225/35R19	M+S T84 T88	A12 A14 A19 A56 Cbo Cpe S01
	294	225/40R19	M+S	
	294	235/35R19	M+S	
	294	245/35R19	M+S	
	294	255/30R19	A01 K6g M+S	
	294	255/35R19	A01 K6g M+S	

Anlage 2 zum Prüfbericht Nr. 55066915 (6. Ausfertigung)Prüfgegenstand
HerstellerPKW-Sonderrad 8,5Jx19H2 Typ W10 859
Superior Industries Leichtmetallräder Germany GmbH

Seite 5 von 25

Handelsbezeichnung Fahrzeug-Typ ABE/EWG-Nr.	kW-Bereich	Reifen	Reifenbezogene Auflagen und Hinweise	Auflagen und Hinweise
Audi TTS (III) 8J e1*2001/116* 0369*18-.. ab MJ 2015 (8S) incl. Facelift 2018	210-235	225/35R19	M+S T84 T88	A12 A14 A19 A56 Cbo Cpe S01
	210-235	225/40R19	M+S	
	210-235	235/35R19	M+S	
	210-235	245/35R19		
	210-235	255/30R19	A01 K6g	
MG4 Electric SEH3 e4*2018/858*00093*.. - Elektro	54, 68	235/35R19	T91	A12 A14 A19 A58 Flh X88 S04
	54, 68	245/35R19	A01 K2b T93	
	54, 68	255/30R19	A01 K1a K1b K2b T91	
MG4 Electric SEH3 e4*2018/858*00093*.. - Elektro - 18 Zoll-Serie	68	235/40R19	A32	A14 A19 A58 Flh Z18 S04
	68	245/35R19	A01 A12 K2b T93	
	68	255/35R19	A01 A12 K1a K1b K2b	
MG4 Electric Trophy E.R. SEH3 e4*2018/858*00093*.. - Elektro	90	235/40R19	A32	A14 A19 A58 Flh Z18 S04
	90	245/35R19	A01 A12 K2b T93	
	90	255/35R19	A01 A12 K1a K1b K2b	
MG4 Electric XPower SEH3 e4*2018/858*00093*.. - Elektro	152	235/40R19	A32	A14 A19 A56 Flh S04
	152	245/35R19	A01 A12 K2b T93	
	152	255/35R19	A01 A12 K1a K1b K2b	
Seat Altea / Toledo 5P, 5PN e9*2001/116*0050*.. e9*2007/46*0012*..	63-155	225/35R19	K1c T84 T88	A01 A12 A14 A19 A60 Flh KOV SeF Sth S01
	63-155	235/35R19	G01 K1c K2b K46 K56 T87 T91	
Seat Ateca 5FP e9*2007/46*6394*.. - incl. ab Modell 2021 - Frontantrieb - mit Radhaus- Verbreiterungen	85, 110	225/40R19	R37	A12 A14 A19 A58 F23 KMV NoP S02
	85, 110	225/40R19	M+S	
	85, 110	225/45R19	A01 G01 R37	
	85, 110	225/45R19	A01 G01 M+S	
	85, 110	235/40R19		
Seat Ateca 5FP e9*2007/46*6394*.. - incl. ab Modell 2021 - Frontantrieb - ohne Radhaus- Verbreiterungen	81-110	225/40R19		A12 A14 A19 A58 F23 KOV NoP S02
	81-110	225/45R19	A01 G01	
	81-110	235/40R19	A01 K1a K1b	
Seat Ateca 4drive 5FP e9*2007/46*6394*.. - incl. ab Modell 2021 - mit Radhaus- Verbreiterungen	110, 140	225/40R19		A12 A14 A19 A56 F24 KMV NoP S02
	110, 140	225/45R19		
	110, 140	235/40R19		

Anlage 2 zum Prüfbericht Nr. **55066915** (6. Ausfertigung)Prüfgegenstand
HerstellerPKW-Sonderrad 8,5Jx19H2 Typ W10 859
Superior Industries Leichtmetallräder Germany GmbH

Seite 6 von 25

Handelsbezeichnung Fahrzeug-Typ ABE/EWG-Nr.	kW-Bereich	Reifen	Reifenbezogene Auflagen und Hinweise	Auflagen und Hinweise
Seat Cupra Ateca 5FP e9*2007/46*6394*11-..	221	225/40R19	A91 R37	A14 A19 A56 F24 S02
	221	225/40R19	A91 M+S	
	221	225/45R19	A90 R37	
	221	225/45R19	A90 M+S	
	221	235/40R19	A12 M+S	
	221	235/40R19	A12 R37	
	221	245/40R19	A12	
Seat Cupra Ateca 1,5TSI 5FP e9*2007/46*6394*40-.. - Frontantrieb	110	225/40R19	M+S	A12 A14 A19 A58 F23 KMV NoP S02
	110	225/45R19	A01 G01 M+S	
	110	235/40R19		
Seat Cupra Ateca 2,0TSI 5FP e9*2007/46*6394*40-..	140	225/40R19	A91 M+S	A14 A19 A56 F24 NoP S02
	140	225/45R19	A90 M+S	
	140	235/40R19	A12 M+S	
	140	245/40R19	A12	
Seat Cupra Ateca VZ- Edition 5FP e9*2007/46*6394*23-.. - mit Zusatz- Verbreiterungen	221	225/40R19	A91 M+S	A14 A19 A56 F24 KMV Z20 S02
	221	225/45R19	A90 M+S	
	221	235/40R19	A12 M+S	
	221	245/40R19	A12	
Seat Cupra Born K1 e9*2018/858*04001*.. - Elektro	70	225/45R19	K1c	A01 A12 A14 A19 A58 B54 B92 Flh V19 S01
	70	235/45R19	K1c K2b	
	70	235/45R19	K1c K2h	
	70	245/40R19	K2b R03	
	70	245/40R19	K2h R03	
Seat Cupra Leon KL e9*2007/46*3167*.. - incl. Sportstourer	180-221	225/35R19	T88	A12 A14 A19 A57 Car F24 Flh NoP S02
	180-228	225/35R19	M+S T88	
	180-228	235/35R19	A01 K3a K5u T87 T91	
Seat Cupra Leon PHEV KL e9*2007/46*3167*.. - Plug-in Hybrid - incl. Sportstourer	110	225/35R19	M+S T88	A12 A14 A19 A58 Car F24 Flh S02
	110	225/35R19	R37 T88	
	110	235/35R19	A01 K3a K5u	
Seat Leon 1P, 1PN e9*2001/116*0052*.. e9*2007/46*0013*..	63-195	225/35R19	K1a K1b K27 K2b T84 T88	A01 A12 A14 A19 A58 Flh S01
	63-195	235/35R19	G03 K1a K1b K27 K2b K41 K46	
Seat Leon 5F e9*2007/46*0094*..	63 - 110	225/35R19	K1a K2b T84	A01 A12 A14 A19 A58 Car F23 Flh KOV S01
	63 - 110	235/30R19	K1a K1b K2b K3c K6j K8g	
	63 - 110	235/35R19	G01 K1a K1b K2b K3c K6j K8g	
Seat Leon 5F e9*2007/46*0094*..	81-140	225/35R19	K1a K2b K6j T84 T88	A01 A12 A14 A19 Car F24 Flh KOV S01
	81-140	235/30R19	A58 K1a K1b K2b K3c K6g K6i K6j K8g T86	
	81-140	235/35R19	A58 G01 K1a K1b K2b K3c K6g K6i K6j K8g	

Anlage 2 zum Prüfbericht Nr. **55066915** (6. Ausfertigung)Prüfgegenstand
HerstellerPKW-Sonderrad 8,5Jx19H2 Typ W10 859
Superior Industries Leichtmetallräder Germany GmbH

Seite 7 von 25

Handelsbezeichnung Fahrzeug-Typ ABE/EWG-Nr.	kW-Bereich	Reifen	Reifenbezogene Auflagen und Hinweise	Auflagen und Hinweise
Seat Leon / Cupra Leon KL e9*2007/46*3167*.. - incl. Sportstourer	66-110	225/35R19	K2b K3a K5d T84 T88	A01 A12 A14 A19 A58 Car F23 Flh KOV NoE NoP S02
Seat Leon / Cupra Leon KL e9*2007/46*3167*.. - incl. Sportstourer	110 ,140	225/35R19	K3a K5d T84 T88	A01 A12 A14 A19 A57 Car F24 Flh KOV NoE NoP S02
Seat Leon Cupra 5F e9*2007/46*0094*.. - incl. Sportstourer	195-221	225/35R19	K1a K2b K6j T88	A01 A12 A14 A19 A57 Car F24 Flh S01
	195-221	225/35R19	K1v K2h K6j T88	
	195-221	235/30R19	K1a K1b K2b K3c K6g K6i K6j K8g T86	
	195-221	235/35R19	K1a K1b K2b K3c K6g K6i K6j K8g	
Seat Leon PHEV KL e9*2007/46*3167*.. - Plug-in Hybrid - incl. Sportstourer	110	225/35R19	K3a K5d T88	A01 A12 A14 A19 A58 Car F24 Flh KOV S02
Seat Leon X-Perience 5F e9*2007/46*0094*.. - incl. Sportstourer	81-135	225/35R19	K6j K6y T88	A01 A12 A14 A19 A56 Car F24 KMV S01
Seat Leon X-Perience 5F e9*2007/46*0094*.. - incl. Sportstourer	81-92	225/35R19	K6j K6y T84 T88	A01 A12 A14 A19 A58 Car F23 KMV S01
Skoda Enyaq 50 / 60 NY e8*2007/46*0416*.. - incl. Coupé - Elektro	70	235/55R19	A32 147	A14 A19 A58 B54 V19 S01
	70	245/50R19	A32 149	
	70	255/50R19	A32 R03 147	
	70	275/45R19	A12 R03 148	
Skoda Enyaq 80,85 -/X NY e8*2007/46*0416*.. - incl. Coupé - Elektro	70-89	235/55R19	A12 R02 147	A14 A19 A57 B54 V19 S01
	70-89	245/50R19	A12 R02 149	
	70-89	255/50R19	A32 R03 147	
	70-89	275/45R19	A12 R03 148	
Skoda Karoq NU e8*2007/46*0272*.. - Frontantrieb - ohne Radhaus- Verbreiterungen	81-110	225/40R19		A12 A14 A19 A58 F23 KOV S02
	81-110	225/45R19	A01 G01	
	81-110	235/40R19	A01 K1a K1b	
Skoda Karoq 4x4 NU e8*2007/46*0272*.. - ohne Radhaus- Verbreiterungen	110, 140	225/40R19		A12 A14 A19 A56 F24 KOV S02
	110, 140	225/45R19		
	110, 140	235/40R19	A01 K1a K1b	

Anlage 2 zum Prüfbericht Nr. **55066915** (6. Ausfertigung)Prüfgegenstand
HerstellerPKW-Sonderrad 8,5Jx19H2 Typ W10 859
Superior Industries Leichtmetallräder Germany GmbH

Seite 8 von 25

Handelsbezeichnung Fahrzeug-Typ ABE/EWG-Nr.	kW-Bereich	Reifen	Reifenbezogene Auflagen und Hinweise	Auflagen und Hinweise
Skoda Karoq Scout NU e8*2007/46*0272*.. - Frontantrieb - mit Radhaus- Verbreiterungen	85, 110	225/40R19		A12 A14 A19 A58 F23 KMV S02
	85, 110	225/45R19	A01 G01	
	85, 110	235/40R19		
Skoda Karoq Scout 4x4 NU e8*2007/46*0272*.. - mit Radhaus- Verbreiterungen	110, 140	225/40R19		A12 A14 A19 A56 F24 KMV S02
	110, 140	225/45R19		
	110, 140	235/40R19		
Skoda Octavia (II) 1Z e11*2001/116*0230*.. e11*2007/46*0012*..	55-147	225/35R19	K1a T88	A01 A12 A14 A19 A58 Car Lim Npf S01
	55-147	235/35R19	G01 K1c K46 K56 T88 T91	
Skoda Octavia (III) 5E e11*2007/46* 0243*00-19; e11*2007/46* 0244*00-13	63-110	225/35R19	T88	A12 A14 A19 A58 Car F23 Lim Npf S01
	63-110	235/30R19		
	63-110	235/35R19	A01 G01	
Skoda Octavia (III) 5E e11*2007/46* 0243*00-19; e11*2007/46* 0244*00-13	132-169	235/30R19	A58 T86	A12 A14 A19 Car F24 Lim Npf S01
	132-169	235/35R19	A01 A58 G01	
	77-169	225/35R19	A57 T84 T88	
Skoda Octavia (III) 5E e11*2007/46* 0243*20-26; e11*2007/46* 0244*14-.. e8*2007/46*0318*.. ab Facelift 2017	63-110	225/35R19	K2b K8g T84 T88	A01 A12 A14 A19 A58 Car F23 Lim Npf V19 S01
	63-110	235/30R19	K2b K8g T86	
	63-110	235/35R19	G01 K2b K8g	
	63-110	245/30R19	K2a K2b K8k R03	
	63-110	255/30R19	K2c K6g K8t R03	
Skoda Octavia (III) 5E e11*2007/46* 0243*20-26; e11*2007/46* 0244*14-.. e8*2007/46*0318*.. ab Facelift 2017	81-180	225/35R19	K2b K6g K8e T84 T88	A01 A12 A14 A19 A57 Car F24 Lim Npf V00 V19 S01
	81-180	235/30R19	K2a K2b K6h K6i K8m T86	
	81-180	235/35R19	G01 K2a K2b K6h K6i K8m T87 T91	
	81-180	245/30R19	K2c K6h K6i K8m R03 T89	
	81-180	255/30R19	K2c K6h K6i K8s R03 T91	
Skoda Octavia (IV) NX e8*2007/46*0355*..	81-110	225/35R19	T84 T88	A12 A14 A19 A58 Car F23 KOV Lim NoE NoP V19 S02
	81-110	225/40R19		
	81-110	245/35R19	A01 K2b K4i K6i K8h R03	

Anlage 2 zum Prüfbericht Nr. **55066915** (6. Ausfertigung)Prüfgegenstand
HerstellerPKW-Sonderrad 8,5Jx19H2 Typ W10 859
Superior Industries Leichtmetallräder Germany GmbH

Seite 9 von 25

Handelsbezeichnung Fahrzeug-Typ ABE/EWG-Nr.	kW-Bereich	Reifen	Reifenbezogene Auflagen und Hinweise	Auflagen und Hinweise
Skoda Octavia (IV) NX e8*2007/46*0355*..	110-180	225/35R19	T88	A12 A14 A19 A57 Car F24 KOV Lim MpH NoE V00 V19 S02
	110-180	225/40R19		
	110-180	245/35R19	A01 K2b K4i K6i K8h R03	
Skoda Octavia Scout (II) 1Z e11*2001/116* 0230*21-..; e11*2007/46*0012*..	103-118	225/40R19	K1c T93	A01 A12 A14 A19 A56 Car KMV S01
	103-118	235/35R19	K1c K56 T91	
Skoda Octavia Scout (III) 5E e11*2007/46* 0243*00-19	81-135	225/35R19	T88	A12 A14 A19 A56 Car F24 S01
	81-135	225/40R19		
Skoda Octavia Scout (III) 5E e11*2007/46* 0243*21-26; e8*2007/46*0318*.. ab Facelift 2017	110-140	225/35R19	K4i K6g K6w K8e K9v T88	A01 A12 A14 A19 A56 Car F24 S01
	110-140	225/40R19	K4i K6g K6w K8e K9v	
Skoda Octavia Scout (IV) NX e8*2007/46*0355*..	85, 110	225/35R19	T84 T88	A12 A14 A19 A58 Car F23 KMV NoE NoP V19 S02
	85, 110	225/40R19		
	85, 110	245/35R19	A01 K2b K4i K6i K6w K8h R03	
Skoda Octavia Scout 4x4 (IV) NX e8*2007/46*0355*..	110	225/35R19	T88	A12 A14 A19 A56 Car F24 KMV NoE NoP S02
	110, 147	225/40R19		
Skoda Superb (II) 3T e11*2001/116* 0326*15-31; e11*2007/46* 0014*07-21	77-147	225/35R19	K1a K2b K56 T88	A01 A12 A14 A19 Car Lim S01
	77-191	235/35R19	G01 K1a K1b K27 K2b K44 K46 K56 T87 T91	
Skoda Superb (III) 3T e11*2001/116* 0326*32-45; e11*2007/46* 0014*22-..; e8*2007/46*0317*.. - incl. Scout	88-162	245/35R19	R03 T89 T93	A12 A14 A19 A57 Car Lim NoP V00 V19 S02
	88-162	255/35R19	A01 K4i K6g K6i K8e R03	
	88-206	225/40R19	T89 T93	
	88-206	235/35R19	T87 T91	
	88-206	235/40R19		
Skoda Superb Combi (IV) NZ e8*2018/858*00106*..	110	225/40R19		A12 A14 A19 A58 BS4 Car NoP V19 S02
	110	235/40R19		
	110	245/35R19	R03	

Anlage 2 zum Prüfbericht Nr. 55066915 (6. Ausfertigung)Prüfgegenstand
HerstellerPKW-Sonderrad 8,5Jx19H2 Typ W10 859
Superior Industries Leichtmetallräder Germany GmbH

Seite 10 von 25

Handelsbezeichnung Fahrzeug-Typ ABE/EWG-Nr.	kW-Bereich	Reifen	Reifenbezogene Auflagen und Hinweise	Auflagen und Hinweise
Skoda Superb iV (III) 3T e8*2007/46*0317*.. - Plug-in Hybrid	115	225/40R19	T93	A12 A14 A19 A58 Car Lim V19 S02
	115	235/35R19	T91	
	115	235/40R19		
	115	245/35R19	R03 T93	
	115	255/35R19	A01 K4i K6g K6i K8e R03	
Skoda Yeti 5L e11*2007/46*0010*.. e11*2007/46*0034*..	77-125	225/40R19	T89 T93	A12 A14 A19 A57 S01
	77-125	235/35R19	A01 K1b T91	
	77-125	245/35R19	A01 K1a K1b K2b T89 T93	
VW Beetle, -/Cabrio (II) 16 e1*2007/46*0539*..	77-162	225/40R19		A12 A14 A19 A58 Cbo Flh S01
	77-162	235/35R19		
	77-162	235/40R19		
VW E-Golf (VII) AU e1*2007/46*0623*10-.. - incl. Facelift 2017	85, 100	225/35R19	K1a K2b K3c T88	A01 A12 A14 A19 A58 F24 S01
	85, 100	235/30R19	K1c K2b K3c K5a K6g T86	
	85, 100	235/35R19	G01 K1c K2b K3c K5a K6g	
VW E-Golf (VII) AU e1*2007/46*0623*10-.. - incl. Facelift 2017	85, 100	225/35R19	K1a K2b K3c K8g T88	A01 A12 A14 A19 A58 F23 S01
	85, 100	235/30R19	K1c K2b K3c K5a K8g	
	85, 100	235/35R19	G01 K1c K2b K3c K5a K8g	
VW EOS 1F e1*2001/116*0349*.. - incl. Facelift 2011	85-184	225/35R19	T84 T88	A12 A14 A19 A58 Cbo S01
	85-191	235/35R19	A01 K2b K46 K56 T87 T91	
VW Golf (V) 1K e1*2001/116* 0242*00-24	55-184	225/35R19	K1c T84 T88	A01 A12 A14 A19 S01
	55-184	235/35R19	G01 K1c K2b K46 K56 T87 T91	
VW Golf (V) Variant 1KM e1*2001/116* 0328*00-14	59-147	225/35R19	K1c K27 K2b K44 K46 K56 T84	A01 A12 A14 A19 A58 Car S01
	59-147	235/35R19	G01 K1c K27 K2c K41 K44 K46 K56	
VW Golf (VI) 1K e1*2001/116 *0242*25-..; e1*2007/46*0490*.. - Fließheck/Cabrio	59-173	225/35R19	K1c K2b K3a K6g K8d T84 T88	A01 A12 A14 A19 S01
	59-173	235/35R19	G03 K1c K2c K3a K6h K8i T87 T91	
VW Golf (VI) R 1K e1*2001/116 *0242*33-.. - Fließheck/Cabrio	188-199	225/35R19	K1c K2b K3a K6g K8d T88	A01 A12 A14 A19 S01
	188-199	235/35R19	K1c K2c K3a K6h K8i T87 T91	
VW Golf (VI) Variant 1KM e1*2001/116*0328*.. e1*2007/46* 0492*00-05	59-118	225/35R19	K1c K2b K3a K6h K8d T84 T88	A01 A12 A14 A19 Car S01
	59-118	235/35R19	G01 K1c K2b K3a K6h K8i T87 T91	

Anlage 2 zum Prüfbericht Nr. **55066915** (6. Ausfertigung)Prüfgegenstand
HerstellerPKW-Sonderrad 8,5Jx19H2 Typ W10 859
Superior Industries Leichtmetallräder Germany GmbH

Seite 11 von 25

Handelsbezeichnung Fahrzeug-Typ ABE/EWG-Nr.	kW-Bereich	Reifen	Reifenbezogene Auflagen und Hinweise	Auflagen und Hinweise
VW Golf (VII) /-Variant AU, AUV, 1K, 1KM e1*2007/46*0623*.. e1*2007/46*0627*.. e1*2007/46* 0490*05-.. e1*2007/46*0492*06-.. - incl. Facelift 2017	63-213	225/35R19	K1a K2b K3c T84 T88	A01 A12 A14 A19 A57 Car F24 Flh KOV NoE S01
	63-213	235/30R19	K1c K2b K3c K5a K6g T86	
	63-213	235/35R19	G90 K1c K2b K3c K5a K6g	
VW Golf (VII) /-Variant AU, AUV, 1K, 1KM e1*2007/46*0623*.. e1*2007/46*0627*.. e1*2007/46* 0490*05-.. e1*2007/46*0492*06-.. - incl. Facelift 2017	63-110	225/35R19	K1a K2b K3c K8g T84	A01 A12 A14 A19 A58 Car F23 Flh KOV NoE S01
	63-110	235/30R19	K1c K2b K3c K5a K8g	
	63-110	235/35R19	G90 K1c K2b K3c K5a K8g	
VW Golf (VII) GTE Hybrid AU e1*2007/46*0623*11-.. - incl. Facelift 2017	110	225/35R19	K1a K2b K3c T88	A01 A12 A14 A19 A58 F24 S01
	110	235/30R19	K1c K2b K3c K5a K6g T86	
	110	235/35R19	G01 K1c K2b K3c K5a K6g	
VW Golf (VII) R AU e1*2007/46*0623*.. - incl. Facelift 2017	206-228	225/35R19	K1a K2b K3c T88	A01 A12 A14 A19 A56 F24 S01
	206-228	235/35R19	K1c K2b K3c K5a K6g	
VW Golf (VII) R Variant AUV e1*2007/46*0627*.. - incl. Facelift 2017	213-228	225/35R19	K1a K2b K3c T88	A01 A12 A14 A19 A56 Car F24 S01
	213-228	235/35R19	K1c K2b K3c K5a K6g	
VW Golf (VIII) /-Variant CD, CDV e1*2007/46*2014*.. e1*2007/46*2180*..	110, 140	225/35R19	K1a K2b T84 T88	A01 A12 A14 A19 A57 Car F24 Flh KOV NoE NoP S02
VW Golf (VIII) /-Variant CD, CDV e1*2007/46*2014*.. e1*2007/46*2180*..	66-96	225/35R19	K1a K2b K8h T84 T88	A01 A12 A14 A19 A58 Car F23 Flh KOV NoE NoP S02
VW Golf (VIII) GTD CD e1*2007/46*2014*..	147	225/35R19	A01 K1a K2b T88	A12 A14 A19 A58 F24 Flh NoE NoP S02
	147	225/35R19	K1v K2h T88	
	147	235/35R19	A01 G90 K1a K2b K5c	
	147	235/35R19	A01 K1v K2h K5c R09	
VW Golf (VIII) GTE CD e1*2007/46*2014*.. - Plug-in Hybrid	110	225/35R19	K1a K2b T88	A01 A12 A14 A19 A58 F24 Flh KOV S02
VW Golf (VIII) GTI CD e1*2007/46*2014*..	180	225/35R19	A01 K1a K2b T88	A12 A14 A19 A58 F24 Flh NoE NoP S02
	180	225/35R19	K1v K2h T88	
	180	235/35R19	A01 G90 K1a K2b K5c	
	180	235/35R19	A01 K1v K2h K5c R09	

Anlage 2 zum Prüfbericht Nr. **55066915** (6. Ausfertigung)Prüfgegenstand
HerstellerPKW-Sonderrad 8,5Jx19H2 Typ W10 859
Superior Industries Leichtmetallräder Germany GmbH

Seite 12 von 25

Handelsbezeichnung Fahrzeug-Typ ABE/EWG-Nr.	kW-Bereich	Reifen	Reifenbezogene Auflagen und Hinweise	Auflagen und Hinweise
VW Golf (VIII) GTI Clubsport CD e1*2007/46*2014*..	221	225/35R19	T88	A12 A14 A19 A58 F24 Flh NoP S02
	221	235/35R19	A01 K5c T87 T91	
VW Golf (VIII) PHEV CD e1*2007/46*2014*.. - Plug-in Hybrid	110	225/35R19	K1a K2b T88	A01 A12 A14 A19 A58 F24 Flh KOV S02
VW Golf (VIII) R /- Variant CD, CDV e1*2007/46*2014*.. e1*2007/46*2180*..	235	225/35R19	T88	A12 A14 A19 A56 Car F24 Flh NoP S02
	235, 245	225/35R19	M+S T88	
	235, 245	235/35R19	A01 K5c T91	
VW Golf Plus 1KP e1*2001/116*0304*.. e1*2007/46*0491*..	55-125	225/35R19	K1c K27 K2b K44 K56 T84 T88	A01 A12 A14 A19 A58 S01
	55-125	235/35R19	G01 K1c K27 K2b K41 K44 K56	
VW Golf Sportsvan AUV, 1KM e1*2007/46*0627*.. e1*2007/46*0492*08-.. - incl. Facelift 2017	63-85	225/35R19	K1a K2b K3c K8g T84	A01 A12 A14 A19 A58 F23 S01
	63-85	235/30R19	K1c K2b K3c K5a K8k	
	63-85	235/35R19	G01 K1c K2b K3c K5a K8k	
VW Golf Sportsvan AUV, 1KM e1*2007/46*0627*.. e1*2007/46*0492*08-.. - incl. Facelift 2017	63-110	225/35R19	K1a K2b K3c T84 T88	A01 A12 A14 A19 A58 F24 S01
	63-110	235/30R19	K1c K2b K3c K5a K6g K8a T86	
	63-110	235/35R19	G01 K1c K2b K3c K5a K6g K8a	
VW ID.3 E1 e1*2007/46*2033*.. - max. Leistung: 93- 150kW - Elektro	70	225/45R19	K1c	A01 A12 A14 A19 A58 Flh S01
	70	235/45R19	K1c K2b	
VW ID.4 Pure E2 e1*2018/858*00004*.. - Elektro	70	235/55R19	A32 147	A14 A19 A58 B54 Car V19 S01
	70	245/50R19	A32	
	70	255/50R19	A91 R03 147	
	70	275/45R19	A12 R03	
VW ID.7 Pro ED e1*2018/858*00306*.. - Elektro	89 (210)	235/50R19	A12 R02 150	A14 A19 A58 B54 Lim V19 S01
	89 (210)	255/45R19	A12 R02 152	
	89 (210)	255/45R19	A91 R03 152	
	89 (210)	265/45R19	A01 A12 K1a K3v R02 150	
	89 (210)	265/45R19	A12 R03 150	
VW Jetta 1KM e1*2001/116*0328*..	66-147	225/35R19	K1c K27 K2b K44 K46 K56 T88	A01 A12 A14 A19 A58 Sth S01
	66-147	235/35R19	G01 K1c K27 K2b K41 K44 K46 K56	
VW Jetta (VI) 16, 16H e1*2007/46*0539*.. e1*2007/46*0584*..	77 - 155	225/35R19	K1c K2b K3a K6g K8e T88	A01 A12 A14 A19 A58 Sth V19 S01
	77 - 155	235/35R19	G01 K1c K2b K3a K6h K6i K8m	
	77 - 155	255/30R19	K2c K6h K6i K8s R03	

Anlage 2 zum Prüfbericht Nr. **55066915** (6. Ausfertigung)Prüfgegenstand
HerstellerPKW-Sonderrad 8,5Jx19H2 Typ W10 859
Superior Industries Leichtmetallräder Germany GmbH

Seite 13 von 25

Handelsbezeichnung Fahrzeug-Typ ABE/EWG-Nr.	kW-Bereich	Reifen	Reifenbezogene Auflagen und Hinweise	Auflagen und Hinweise
VW Passat (IX) Variant CJ e1*2018/858*00366*..	90-195	225/40R19	T89 T93	A12 A14 A19 A57 BS4 Car NoP V19 S02
	90-195	235/40R19		
	90-195	245/35R19	A01 R03 T89 T93	
VW Passat (VI) 3C e1*2001/116* 0307*00-23	75-147	225/35R19	K46 K56 T88	A01 A12 A14 A19 Lim S01
	75-147	235/35R19	K1a K46 K56 T87 T88 T91	
VW Passat (VI) 3C e1*2001/116* 0307*00-23	184	235/35R19	K1a K46 K56 T87 T88 T91	A01 A12 A14 A19 Lim S01
VW Passat (VI) Variant 3C e1*2001/116* 0307*00-23	75-147	225/35R19	T88	A12 A14 A19 Car S01
	75-147	235/35R19	A01 K1a K2b K46 K56 T87 T91	
VW Passat (VI) Variant 3C e1*2001/116* 0307*00-23	184	235/35R19	A01 K1a K2b K46 K56 T91	A12 A14 A19 Car S01
VW Passat (VII) 3C, 3c e1*2001/116* 0307*24-36; e1*2007/46* 0502*00-10, 0547*00-03 - ab Modell 2011	77-155	225/35R19	T88	A12 A14 A19 Car Lim VoA S01
	77-155	235/35R19	A01 K1a K2b T87 T91	
VW Passat (VII) 3C, 3c e1*2001/116* 0307*24-36; e1*2007/46* 0502*00-10, 0547*00-03 - mit Radhaus- Verbreiterungen - ab Modell 2011	77-155	225/35R19	T88	A12 A14 A19 Car KMV Lim VoA S01
	77-155	235/35R19	T87 T91	
VW Passat (VIII) 3C e1*2001/116* 0307*37-.. - Limousine / Variant ab MJ 2015 (B8/3G) - incl. Facelift 2019	88-140	245/35R19	R03 T89 T93	A12 A14 A19 A57 Car Lim NoP V00 V19 VoA S02
	88-140	255/35R19	A01 K8h R03	
	88-206	225/40R19	T89 T93	
	88-206	235/35R19	T87 T91	
	88-206	235/40R19		

Anlage 2 zum Prüfbericht Nr. **55066915** (6. Ausfertigung)Prüfgegenstand
HerstellerPKW-Sonderrad 8,5Jx19H2 Typ W10 859
Superior Industries Leichtmetallräder Germany GmbH

Seite 14 von 25

Handelsbezeichnung Fahrzeug-Typ ABE/EWG-Nr.	kW-Bereich	Reifen	Reifenbezogene Auflagen und Hinweise	Auflagen und Hinweise
VW Passat (VIII) GTE 3C e1*2001/116* 0307*41-.. - Limousine / Variant ab MJ 2015 (B8/3G) - Plug-In Hybrid - incl. Facelift 2019	115	225/40R19	T89 T93	A12 A14 A19 A58 Car Lim V19 VoA S02
	115	235/35R19	T91	
	115	235/40R19		
	115	245/35R19	R03 T89 T93	
	115	255/35R19	A01 K8h R03	
VW Phaeton 3D, 3d e1*98/14*0189*..; e1*2001/116*0189*..; DE*2007/46*0452*..; e1*2007/46*0452*..	165-246	245/40R19	T98	A12 A14 A19 Lim S01
	165-331	245/45R19	R09 T02 T98 153	
	165-331	245/45R19	A01 G03 T02 T98 153	
	165-331	255/40R19	T00 T96	
VW Tiguan (I) 5N e1*2001/116* 0450*00-10; e1*2007/46* 0487*00-01	81-155	225/45R19		A12 A14 A19 A57 S02
	81-155	235/45R19		
	81-155	245/40R19		
VW Tiguan (I) 5N e1*2001/116* 0450*00-23; e1*2007/46* 0487*00-14 - incl. Facelift 2011 - mit Radhaus- Verbreiterungen	81-155	225/45R19		A12 A14 A19 A57 KMV S02
	81-155	235/45R19		
	81-155	245/40R19		
VW Tiguan (I) 5N e1*2001/116* 0450*11-23; e1*2007/46* 0487*02-14 - ab Facelift 2011	81-155	225/45R19		A12 A14 A19 A57 S02
	81-155	235/45R19		
	81-155	245/40R19		
VW Touran (II) 1T e1*2001/116* 0211*36-..; e1*2007/46*0357*14-.. ab MJ 2016	81-140	225/40R19	K1a K2b K6g T89 T93	A01 A12 A14 A19 A58 S02
	81-140	235/35R19	K1c K2b K3c K6h T87 T91	
	81-140	235/40R19	K1c K2b K3c K6h	
VW T-ROC A1 e13*2007/46*1845*..	81-140	225/40R19		A12 A14 A19 A57 Flh S02
VW T-ROC Cabriolet A1 e13*2007/46*1845*..	81-110	225/40R19		A12 A14 A19 A58 Cbo S02
VW T-ROC R A1 e13*2007/46*1845*..	221	225/40R19		A12 A14 A19 A56 Flh S02

Anlage 2 zum Prüfbericht Nr. **55066915** (6. Ausfertigung)
 Prüfgegenstand
 Hersteller

 PKW-Sonderrad 8,5Jx19H2 Typ W10 859
 Superior Industries Leichtmetallräder Germany GmbH

Seite 15 von 25

Allgemeine Hinweise

Im Fahrzeug vorgeschriebene Fahrzeugsysteme, z. B. Reifendruckkontrollsysteme, müssen nach Anbau der Räder funktionsfähig bleiben.

Wird eine in diesem Gutachten aufgeführte Reifengröße verwendet, die nicht bereits in den Fahrzeugpapieren (u. a. Fahrzeugschein, Zulassungsbescheinigung I oder COC-Papier) genannt ist, so sind die Angaben über die Reifengröße in den Fahrzeugpapieren (Fahrzeugschein bzw. -brief, Zulassungsbescheinigung I) durch die Zulassungsstelle berichtigen zu lassen. Diese Berichtigung ist dann nicht erforderlich, wenn die ABE des Sonderrades eine Freistellung von der Pflicht zur Berichtigung der Fahrzeugpapiere enthält.

Die mindestens erforderlichen Geschwindigkeitsbereiche (mit Ausnahme der M+S-Profile) und Tragfähigkeiten der zu verwendenden Reifen sind den Fahrzeugpapieren (Fahrzeugbrief und -schein, Zulassungsbescheinigung I) zu entnehmen. Abschläge der Tragfähigkeit aufgrund der Fahrzeughöchstgeschwindigkeit sind zu berücksichtigen.

Fahrzeughöchstgeschwindigkeit	Tragfähigkeit (%)		
	Geschwindigkeitssymbol (GSY)		
	V	W	Y
210 km/h	100%	100%	100%
220 km/h	97%	100%	100%
230 km/h	94%	100%	100%
240 km/h	91%	100%	100%
250 km/h	-	95%	100%
260 km/h	-	90%	100%
270 km/h	-	85%	100%
280 km/h	-	-	95%
290 km/h	-	-	90%
300 km/h	-	-	85%

Ferner sind nur Reifen einer Bauart und achsweise eines Reifentyps zulässig. Bei Verwendung unterschiedlicher Reifentypen auf Vorder- und Hinterachse sind die Hinweise des Fahrzeug- und / oder Reifenherstellers zu beachten.

Das Fahrwerk und die Bremsaggregate müssen, mit Ausnahme der in der entsprechenden Auflage aufgeführten Umrüstmaßnahmen, dem Serienstand entsprechen. Die Zulässigkeit weiterer Veränderungen ist gesondert zu beurteilen.

Wird das serienmäßige Ersatzrad verwendet, soll mit mäßiger Geschwindigkeit und nicht länger als erforderlich gefahren werden. Es müssen die serienmäßigen Befestigungsteile verwendet werden. Bei Fahrzeugen mit Allradantrieb darf nur ein Ersatzrad mit gleicher Reifengröße bzw. gleichem Abrollumfang verwendet werden.

Die Bezieher der Räder sind darauf hinzuweisen, dass der vom Reifenhersteller vorgeschriebene Reifenfülldruck zu beachten ist.

Spezielle Auflagen und Hinweise

147 Das Sonderrad (gepr. Radlast) ist in Verbindung mit dieser Reifengröße nur zulässig bis zu einer zul. Achslast von 1470 kg. Eine erhöhte zulässige Achslast bei Anhängerbetrieb (siehe Ziff. 33 zu Ziff. 16 h bzw. Feld 22 zu Feld 7.1-8.3 in den Fahrzeugpapieren) ist zu beachten.

Anlage 2 zum Prüfbericht Nr. **55066915** (6. Ausfertigung)Prüfgegenstand
HerstellerPKW-Sonderrad 8,5Jx19H2 Typ W10 859
Superior Industries Leichtmetallräder Germany GmbH

Seite 16 von 25

148 Das Sonderrad (gepr. Radlast) ist in Verbindung mit dieser Reifengröße nur zulässig bis zu einer zul. Achslast von 1480 kg. Eine erhöhte zulässige Achslast bei Anhängerbetrieb (siehe Ziff. 33 zu Ziff. 16 h bzw. Feld 22 zu Feld 7.1-8.3 in den Fahrzeugpapieren) ist zu beachten.

149 Das Sonderrad (gepr. Radlast) ist in Verbindung mit dieser Reifengröße nur zulässig bis zu einer zul. Achslast von 1490 kg. Eine erhöhte zulässige Achslast bei Anhängerbetrieb (siehe Ziff. 33 zu Ziff. 16 h bzw. Feld 22 zu Feld 7.1-8.3 in den Fahrzeugpapieren) ist zu beachten.

150 Das Sonderrad (gepr. Radlast) ist in Verbindung mit dieser Reifengröße nur zulässig bis zu einer zul. Achslast von 1500 kg. Eine erhöhte zulässige Achslast bei Anhängerbetrieb (siehe Ziff. 33 zu Ziff. 16 h bzw. Feld 22 zu Feld 7.1-8.3 in den Fahrzeugpapieren) ist zu beachten.

152 Das Sonderrad (gepr. Radlast) ist in Verbindung mit dieser Reifengröße nur zulässig bis zu einer zul. Achslast von 1520 kg. Eine erhöhte zulässige Achslast bei Anhängerbetrieb (siehe Ziff. 33 zu Ziff. 16 h bzw. Feld 22 zu Feld 7.1-8.3 in den Fahrzeugpapieren) ist zu beachten.

153 Das Sonderrad (gepr. Radlast) ist in Verbindung mit dieser Reifengröße nur zulässig bis zu einer zul. Achslast von 1530 kg. Eine erhöhte zulässige Achslast bei Anhängerbetrieb (siehe Ziff. 33 zu Ziff. 16 h bzw. Feld 22 zu Feld 7.1-8.3 in den Fahrzeugpapieren) ist zu beachten.

A01 Nach Durchführung der Technischen Änderung ist das Fahrzeug unter Vorlage der vorliegenden ABE unverzüglich einem amtlich anerkannten Sachverständigen oder Prüfer für den Kraftfahrzeugverkehr oder einem Prüfer einer Überwachungsorganisation nach Nummer 4 der Anlage VIIIb zur StVZO zur Durchführung und Bestätigung der in der ABE vorgeschriebenen Änderungsabnahme vorzuführen.

A12 Die Verwendung von Schneeketten ist nicht zulässig.

A14 Zum Auswuchten der Räder dürfen an der Felgenaußenseite nur Klebegewichte unterhalb der Felgenschulter oder des Tiefbettes angebracht werden. Bei Anbringung der Klebegewichte im Felgenbett ist auf einen Mindestabstand von 2 mm zum Bremsattel zu achten.

A19 Es sind nur schlauchlose Reifen zulässig. Werden keine Ventile mit TPMS-Sensoren verwendet, sind Gummiventile oder Metallschraubventile mit Befestigung von außen, die den Normen DIN, E.T.R.T.O oder Tire and Rim entsprechen, zulässig. Werden Ventile mit TPMS-Sensor verwendet, so sind die Hinweise und Vorgaben der Hersteller zu beachten. Die Ventile und Sensoren müssen für den vorgeschriebenen Luftdruck und die bauartbedingte Höchstgeschwindigkeit geeignet sein. Die Ventile dürfen nicht über den Felgenrand hinausragen.

A32 Es dürfen nur feingliedrige Schneeketten, die nicht mehr als 12 mm einschließlich Kettenschloss auftragen, an der Hinterachse verwendet werden.

A56 Die Rad-/Reifen-Kombination ist nur zulässig an Fahrzeugausführungen mit Allradantrieb (z.B. 4WD, Quattro, Syncro, 4-Matic, 4x4, o.ä.)

A57 Diese Rad-/Reifen-Kombination(en) ist (sind) zulässig an Fahrzeugausführungen mit Front bzw. Heck-Antrieb und Allradantrieb (z.B. 2WD, 4WD, Quattro, Syncro, 4-Matic, 4x4, o.ä.)

A58 Rad-Reifen-Kombination(en) nicht zulässig an Fahrzeugen mit Allradantrieb.

A60 Auch zulässig für Fahrzeugausführungen mit verlängerter Karosserie.

A90 Es dürfen nur feingliedrige Schneeketten, die nicht mehr als 9 mm einschließlich Kettenschloss auftragen, an den laut Betriebsanleitung dafür vorgesehenen Achsen verwendet werden.

Anlage 2 zum Prüfbericht Nr. **55066915** (6. Ausfertigung)
 Prüfgegenstand
 Hersteller

 PKW-Sonderrad 8,5Jx19H2 Typ W10 859
 Superior Industries Leichtmetallräder Germany GmbH

Seite 17 von 25

A91 Es dürfen nur feingliedrige Schneeketten, die nicht mehr als 10 mm einschließlich Kettenschloss auftragen, an den laut Betriebsanleitung dafür vorgesehenen Achsen verwendet werden.

AV9 Bei Verwendung verschiedener Reifengrößen an Vorder- und Hinterachse sind folgende Reifenkombinationen, sofern die Reifengrößen in der Spalte "Reifen" aufgeführt sind, möglich:

	Vorderachse	Hinterachse
Nr. 1	235/35R19	225/35R19
Nr. 2	255/30R19	225/35R19
Nr. 3	265/30R19	235/35R19

Es sind nur Reifen eines Herstellers und achsweise eines Profiltyps zulässig, für die der Reifen- oder Fahrzeughersteller die Eignung für das jeweilige Fahrzeug bestätigt. Diese Bestätigung ist vom Führer des Fahrzeugs mitzuführen.

B54 Betrifft Fahrzeugausführungen mit Trommelbremse an der Hinterachse.

B92 Aufgrund fehlender Freigängigkeit zur Bremsanlage ist das Rad nicht zulässig für Fahrzeugausführungen mit Brembo-Bremssattel an Achse 1.

BS4 Rad nur zulässig für Fahrzeugausführungen mit Bremsscheibendurchmesser 306 mm an Achse 1.

Car Die Rad-/Reifen-Kombination ist zulässig für Fahrzeugausführungen der Karosserieform Kombilimousine (Avant, Break, Caravan, Grandtour, Kombi, Sportswagon, T-Modell, Touring, Tourer, Turnier, Variant, ...).

Cbo Die Rad-/Reifen-Kombination ist zulässig für Fahrzeugausführungen der Karosserieform Cabrio-Limousine, Roadster.

Cpe Die Rad-/Reifen-Kombination ist zulässig für Fahrzeugausführungen der Karosserieform Coupé.

F23 Rad/Reifen-Kombination nur für Fahrzeugausführungen mit Verbundlenkerhinterachse.

F24 Rad/Reifen-Kombination nur für Fahrzeugausführungen mit Viel- bzw. Mehrlenkerhinterachse (Einzelradaufhängung).

F1h Die Rad-/Reifen-Kombination ist zulässig für Fahrzeugausführungen der Karosserieform Schräghecklimousine (Fließheck, 3-türig und 5-türig).

G01 Es ist der Nachweis zu erbringen, dass die Anzeige des Geschwindigkeitsmessers und Wegstreckenzählers innerhalb der Toleranzen (75/443/EWG, ECE-R39, § 57 StVZO) liegt. Wird die Anzeige angeglichen, sind die in den Fahrzeugpapieren (u. a. Fahrzeugschein, Zulassungsbescheinigung I oder COC-Papier) eingetragenen Reifengrößen zu überprüfen.

G03 Weicht der Abrollumfang dieser Reifengröße von den Abrollumfängen der serienmäßigen Reifengrößen (u. a. Fahrzeugschein, Zulassungsbescheinigung I, COC-Papier oder Bedienungsanleitung) ab, ist der Nachweis zu erbringen, dass die Anzeige des Geschwindigkeitsmessers und Wegstreckenzählers innerhalb der Toleranzen (75/443/EWG, ECE-R39, § 57 StVZO) liegt. Wird die Anzeige angeglichen, sind die in den Fahrzeugpapieren (u. a. Fahrzeugschein, Zulassungsbescheinigung I oder COC-Papier) eingetragenen Reifengrößen zu überprüfen.

Anlage 2 zum Prüfbericht Nr. **55066915** (6. Ausfertigung)Prüfgegenstand
HerstellerPKW-Sonderrad 8,5Jx19H2 Typ W10 859
Superior Industries Leichtmetallräder Germany GmbH

Seite 18 von 25

G90 Ist 19 Zoll keine Serien-Bereifung (u. a. Fahrzeugschein, Zulassungsbescheinigung I, COC-Papier oder Bedienungsanleitung), so ist der Nachweis zu erbringen, dass die Anzeige des Geschwindigkeitsmessers und Wegstreckenzählers innerhalb der Toleranzen (75/443/EWG, ECE-R39, § 57 StVZO) liegt. Wird die Anzeige angeglichen, sind die in den Fahrzeugpapieren (u. a. Fahrzeugschein, Zulassungsbescheinigung I oder COC-Papier) eingetragenen Reifengrößen zu überprüfen.

K1a Die Radabdeckung an Achse 1 ist durch Ausstellen der Frontschürze und des Kotflügels oder durch Anbau von dauerhaft befestigten Karosserieteilen im Bereich 0° bis 30° vor Radmitte herzustellen. Die gesamte Breite der Rad-/Reifenkombination muss, unter Beachtung des maximal möglichen Betriebsmaßes des Reifens (1,04-fache der Nennbreite des Reifens), in dem oben genannten Bereich abgedeckt sein.

K1b Die Radabdeckung an Achse 1 ist durch Ausstellen des Kotflügels oder durch Anbau von dauerhaft befestigten Karosserieteilen im Bereich 0° bis 50° hinter Radmitte herzustellen. Die gesamte Breite der Rad-/Reifenkombination muss, unter Beachtung des maximal möglichen Betriebsmaßes des Reifens (1,04-fache der Nennbreite des Reifens), in dem oben genannten Bereich abgedeckt sein.

K1c Die Radabdeckung an Achse 1 ist durch Ausstellen der Frontschürze und des Kotflügels oder durch Anbau von dauerhaft befestigten Karosserieteilen im Bereich 30° vor bis 50° hinter Radmitte herzustellen. Die gesamte Breite der Rad-/Reifenkombination muss, unter Beachtung des maximal möglichen Betriebsmaßes des Reifens (1,04-fache der Nennbreite des Reifens), in dem oben genannten Bereich abgedeckt sein.

K1v Die Rad-/Reifenkombination ist zulässig für Fahrzeugausführungen mit serienmäßigen Zusatzradabdeckungen an Achse 1 im Bereich 30° vor Radmitte (wheel cover, flaps, ...).

K27 An Achse 1 ist durch Nacharbeit der Befestigung des Kunststoffinnenkotflügels an der Bördelkante eine ausreichende Freigängigkeit der Rad-/ Reifenkombination herzustellen.

K2a Die Radabdeckung an Achse 2 ist durch Ausstellen des Kotflügels oder durch Anbau von dauerhaft befestigten Karosserieteilen im Bereich 0° bis 30° vor Radmitte herzustellen. Die gesamte Breite der Rad-/Reifenkombination muss, unter Beachtung des maximal möglichen Betriebsmaßes des Reifens (1,04-fache der Nennbreite des Reifens), in dem oben genannten Bereich abgedeckt sein.

K2b Die Radabdeckung an Achse 2 ist durch Ausstellen der Heckschürze und des Kotflügels oder durch Anbau von dauerhaft befestigten Karosserieteilen im Bereich 0° bis 50° hinter Radmitte herzustellen. Die gesamte Breite der Rad-/Reifenkombination muss, unter Beachtung des maximal möglichen Betriebsmaßes des Reifens (1,04-fache der Nennbreite des Reifens), in dem oben genannten Bereich abgedeckt sein.

K2c Die Radabdeckung an Achse 2 ist durch Ausstellen der Heckschürze und des Kotflügels oder durch Anbau von dauerhaft befestigten Karosserieteilen im Bereich 30° vor bis 50° hinter Radmitte herzustellen. Die gesamte Breite der Rad-/Reifenkombination muss, unter Beachtung des maximal möglichen Betriebsmaßes des Reifens (1,04-fache der Nennbreite des Reifens), in dem oben genannten Bereich abgedeckt sein.

K2h Die Rad-/Reifenkombination ist zulässig für Fahrzeugausführungen mit serienmäßigen Zusatzradabdeckungen an Achse 2 im Bereich 50° hinter Radmitte (wheel cover, flaps, ...).

Anlage 2 zum Prüfbericht Nr. **55066915** (6. Ausfertigung)Prüfgegenstand
HerstellerPKW-Sonderrad 8,5Jx19H2 Typ W10 859
Superior Industries Leichtmetallräder Germany GmbH

Seite 19 von 25

- K3a** An Achse 1 sind die Schrauben zur Befestigung der Radhausinnenverkleidung an den Radhausausschnittkanten (100 mm hinter Radmitte) zu entfernen und die Befestigungslasche vollständig nach oben zu biegen. Die Radhausinnenverkleidungen sind anschließend dauerhaft neu zu befestigen.
- K3b** An Achse 1 sind die Schrauben zur Befestigung der Radhausinnenverkleidung an den Radhausausschnittkanten (über Radmitte) zu entfernen und die Befestigungslasche vollständig nach oben zu biegen. Die Radhausinnenverkleidungen sind anschließend dauerhaft neu zu befestigen.
- K3c** An Achse 1 sind die Schrauben zur Befestigung der Radhausinnenverkleidung an den Radhausausschnittkanten (100 mm vor Radmitte) zu entfernen und die Befestigungslasche vollständig nach oben zu biegen. Die Radhausinnenverkleidungen sind anschließend dauerhaft neu zu befestigen.
- K3s** An Achse 1 ist die Spritzwand bzw. die Radhausinnenverkleidung hinter Radmitte an den dahinterliegenden Rahmenfalz anzulegen und dauerhaft zu befestigen.
- K3v** An Achse 1 ist die Radhausinnenverkleidung vor Radmitte bei Lenkeinschlag auszuschneiden bzw. nachzuarbeiten und dauerhaft zu befestigen.
- K41** An Achse 1 ist durch Nacharbeiten der Radhausausschnittkanten eine ausreichende Freigängigkeit der Rad-Reifenkombination herzustellen.
- K44** An Achse 2 ist durch Aufweiten der Kotflügel bzw. inneren Seitenteile eine ausreichende Freigängigkeit der Rad-Reifenkombination herzustellen.
- K46** An Achse 2 ist durch Nacharbeiten der Radhausinnenkotflügel, Kunststoffeinsätze bzw. deren Befestigungsteile eine ausreichende Freigängigkeit der Rad-Reifenkombination herzustellen.
- K4g** An Achse 2 ist die Radhausinnenverkleidung am Übergang von der Radhausausschnittkante zur Heckschürze auszuschneiden bzw. um 10 mm zu kürzen.
- K4h** An Achse 2 ist die Radhausinnenverkleidung am Übergang von der Radhausausschnittkante zur Heckschürze auszuschneiden bzw. um 5 mm zu kürzen.
- K4i** An Achse 2 ist die Radhausinnenverkleidung an der Radhausausschnittkante auszuschneiden bzw. um 5 mm zu kürzen und anschließend dauerhaft neu zu befestigen.
- K56** Durch Nacharbeit der Heckschürze am Übergang zum Radhausausschnitt ist eine ausreichende Freigängigkeit der Rad-Reifenkombination herzustellen.
- K5a** An Achse 1 sind die Radhausausschnittkanten im Bereich 100 mm vor bis 100 mm hinter Radmitte vollständig umzulegen.
- K5c** An Achse 1 sind die Radhausausschnittkanten im Bereich 100 mm vor bis 200 mm hinter Radmitte vollständig umzulegen.
- K5d** An Achse 1 sind die Radhausausschnittkanten im Bereich 200 mm vor bis 200 mm hinter Radmitte vollständig umzulegen.
- K5u** An Achse 1 sind die in das Radhaus ragenden Kanten der Zusatzradabdeckungen auf einer Länge von 100 mm bis auf die Innenkontur des Radlaufes folgend zu kürzen.
- K5x** An Achse 1 sind die Kunststoff-Radhausausschnittkanten im Bereich 200 mm vor bis 200 mm hinter Radmitte vollständig auszuschneiden bzw. vollständig zu kürzen.

Anlage 2 zum Prüfbericht Nr. **55066915** (6. Ausfertigung)Prüfgegenstand
HerstellerPKW-Sonderrad 8,5Jx19H2 Typ W10 859
Superior Industries Leichtmetallräder Germany GmbH

Seite 20 von 25

- K6g** An Achse 2 ist die Befestigungslasche der Heckschürze am Übergang zur Radhausausschnittkante um 5 mm zu kürzen oder um das gleiche Maß nach hinten/oben zu biegen.
- K6h** An Achse 2 ist die Befestigungslasche der Heckschürze am Übergang zur Radhausausschnittkante um 10 mm zu kürzen oder um das gleiche Maß nach hinten/oben zu biegen. Die Befestigungsschraube ist soweit wie möglich nach hinten zu versetzen.
- K6i** An Achse 2 sind die in das Radhaus ragenden Kanten der Heckschürze auf einer Länge von 100 mm bis auf die Innenkontur des umgelegten Radlaufes folgend zu kürzen.
- K6j** An Achse 2 sind die Radhausausschnittkanten am Übergang zur Heckschürze vollständig umzulegen.
- K6w** An Achse 2 sind die Kunststoff-Radhausausschnittkanten im Bereich 200 mm vor bis 200 mm hinter Radmitte um 5 mm auszuschneiden bzw. zu kürzen.
- K6y** An Achse 2 sind die Kunststoff-Radhausausschnittkanten im Bereich 300 mm vor bis 200 mm hinter Radmitte vollständig auszuschneiden bzw. zu kürzen.
- K8a** An Achse 2 sind die Radhausausschnittkanten im Bereich 100 mm vor bis 100 mm hinter Radmitte um 5 mm aufzuweiten.
- K8d** An Achse 2 sind die Radhausausschnittkanten im Bereich 100 mm vor bis 200 mm hinter Radmitte um 5 mm aufzuweiten.
- K8e** An Achse 2 sind die Radhausausschnittkanten im Bereich 200 mm vor bis 200 mm hinter Radmitte um 5 mm aufzuweiten.
- K8g** An Achse 2 sind die Radhausausschnittkanten im Bereich 400 mm vor bis 200 mm hinter Radmitte um 5 mm aufzuweiten.
- K8h** An Achse 2 sind die Radhausausschnittkanten im Bereich 300 mm vor bis 200 mm hinter Radmitte um 5 mm aufzuweiten.
- K8i** An Achse 2 sind die Radhausausschnittkanten im Bereich 200 mm vor bis 200 mm hinter Radmitte um 10 mm aufzuweiten.
- K8k** An Achse 2 sind die Radhausausschnittkanten im Bereich 400 mm vor bis 200 mm hinter Radmitte um 10 mm aufzuweiten.
- K8m** An Achse 2 sind die Radhausausschnittkanten im Bereich 300 mm vor bis 200 mm hinter Radmitte um 10 mm aufzuweiten.
- K8s** An Achse 2 sind die Radhausausschnittkanten im Bereich 300 mm vor bis 200 mm hinter Radmitte um 15 mm aufzuweiten.
- K8t** An Achse 2 sind die Radhausausschnittkanten im Bereich 400 mm vor bis 200 mm hinter Radmitte um 15 mm aufzuweiten.
- K9v** An Achse 2 sind die in das Radhaus ragenden Kanten der Zusatzradabdeckungen auf einer Länge von 100 mm bis auf die Innenkontur des Radlaufes folgend zu kürzen.

Anlage 2 zum Prüfbericht Nr. **55066915** (6. Ausfertigung)Prüfgegenstand
HerstellerPKW-Sonderrad 8,5Jx19H2 Typ W10 859
Superior Industries Leichtmetallräder Germany GmbH

Seite 21 von 25

KMV Betrifft nur Fahrzeugvarianten mit serienmäßigen Kunststoffverbreiterungen bzw. mit zusätzlichen Kotflügelverbreiterungen (Radlaufleisten).

KOV Betrifft nur Fahrzeugvarianten ohne serienmäßige Kunststoffverbreiterungen bzw. ohne zusätzliche Kotflügelverbreiterungen (Radlaufleisten).

Lim Die Rad-/Reifen-Kombination ist zulässig für Fahrzeugausführungen der Karosserieform Limousine.

M+S Diese Reifengröße ist nur zulässig als M+S-Bereifung.

MpH Auch zulässig für Fahrzeugausführungen mit Hybridantrieb (Hybridelektrofahrzeug; HEV), incl. Plug-in Hybrid Fahrzeuge bzw. extern aufladbare Hybrid-Elektro-Fahrzeuge (PHEV bzw. OVC-HEV).

NBF Nicht für gepanzerte bzw. beschussgeschützte Fahrzeugausführungen.

NoD Nicht zulässig für Fahrzeugausführungen mit Dieselmotor.

NoE Nicht für "reines" Elektrofahrzeug (Battery Electric Vehicle "BEV").

NoP Nicht für Plug-in Hybrid-Fahrzeuge bzw. extern aufladbare Hybrid-Elektro-Fahrzeuge (PHEV bzw. OVC-HEV).

Npf Rad-Reifen-Kombination(en) nicht zulässig für Fahrzeugausführungen Fun, Cross, Scout, usw. (Fahrzeugvarianten mit Radlaufverbreiterungen).

R02 Diese Reifengröße ist nur an Achse 1 zulässig.

R03 Diese Reifengröße ist nur an Achse 2 zulässig.

R09 Diese Reifengröße ist nur zulässig, wenn sie bereits als Serienbereifung freigegeben ist (Fahrzeugschein, Zulassungsbescheinigung I oder COC-Papier).

R37 Diese Reifengröße ist nicht geprüft für Fahrzeuge, die serienmäßig ausschließlich mit größeren und/oder breiteren Reifengrößen (u. a. Fahrzeugschein, Zulassungsbescheinigung I, COC-Papier oder Bedienungsanleitung) ausgerüstet sind.

S01 Zur Befestigung der Räder dürfen nur die serienmäßigen Befestigungsmittel Nr. S01 (siehe Seite 1) verwendet werden.

S02 Zur Befestigung der Räder dürfen nur die serienmäßigen Befestigungsmittel Nr. S02 (siehe Seite 1) verwendet werden.

S03 Zur Befestigung der Räder dürfen nur die mitgelieferten Befestigungsmittel Nr. S03 (siehe Seite 1) verwendet werden.

S04 Zur Befestigung der Räder dürfen nur die mitgelieferten Befestigungsmittel Nr. S04 (siehe Seite 1) verwendet werden.

SeF Die Rad-/Reifenkombination ist nicht zulässig für Fahrzeugausführung Seat Altea Freetrack (Typ 5P, 5PN)

Anlage 2 zum Prüfbericht Nr. **55066915** (6. Ausfertigung)Prüfgegenstand
HerstellerPKW-Sonderrad 8,5Jx19H2 Typ W10 859
Superior Industries Leichtmetallräder Germany GmbH

Seite 22 von 25

Sth Die Rad-/Reifen-Kombination ist zulässig für Fahrzeugausführungen der Karosserieform Stufenheck.

T00 Reifen (LI 100) nur zulässig für Fahrzeuge mit zul. Achslasten bis 1600 kg (Fzg.-Schein, Ziff. 16 bzw. Zulassungsbescheinigung Feld 8). Abschlüsse der Tragfähigkeit aufgrund der Bauartbedingten Höchstgeschwindigkeit (Fzg.-Schein, Ziff. 6 bzw. Zulassungsbescheinigung Feld T) sind zu berücksichtigen.

T02 Reifen (LI 102) nur zulässig für Fahrzeuge mit zul. Achslasten bis 1700 kg (Fzg.-Schein, Ziff. 16 bzw. Zulassungsbescheinigung Feld 8). Abschlüsse der Tragfähigkeit aufgrund der Bauartbedingten Höchstgeschwindigkeit (Fzg.-Schein, Ziff. 6 bzw. Zulassungsbescheinigung Feld T) sind zu berücksichtigen.

T84 Reifen (LI 84) nur zulässig für Fahrzeuge mit zul. Achslasten bis 1000 kg (Fzg.-Schein, Ziff. 16 bzw. Zulassungsbescheinigung Feld 8). Abschlüsse der Tragfähigkeit aufgrund der Bauartbedingten Höchstgeschwindigkeit (Fzg.-Schein, Ziff. 6 bzw. Zulassungsbescheinigung Feld T) sind zu berücksichtigen.

T86 Reifen (LI 86) nur zulässig für Fahrzeuge mit zul. Achslasten bis 1060 kg (Fzg.-Schein, Ziff. 16 bzw. Zulassungsbescheinigung Feld 8). Abschlüsse der Tragfähigkeit aufgrund der Bauartbedingten Höchstgeschwindigkeit (Fzg.-Schein, Ziff. 6 bzw. Zulassungsbescheinigung Feld T) sind zu berücksichtigen.

T87 Reifen (LI 87) nur zulässig für Fahrzeuge mit zul. Achslasten bis 1090 kg (Fzg.-Schein, Ziff. 16 bzw. Zulassungsbescheinigung Feld 8). Abschlüsse der Tragfähigkeit aufgrund der Bauartbedingten Höchstgeschwindigkeit (Fzg.-Schein, Ziff. 6 bzw. Zulassungsbescheinigung Feld T) sind zu berücksichtigen.

T88 Reifen (LI 88) nur zulässig für Fahrzeuge mit zul. Achslasten bis 1120 kg (Fzg.-Schein, Ziff. 16 bzw. Zulassungsbescheinigung Feld 8). Abschlüsse der Tragfähigkeit aufgrund der Bauartbedingten Höchstgeschwindigkeit (Fzg.-Schein, Ziff. 6 bzw. Zulassungsbescheinigung Feld T) sind zu berücksichtigen.

T89 Reifen (LI 89) nur zulässig für Fahrzeuge mit zul. Achslasten bis 1160 kg (Fzg.-Schein, Ziff. 16 bzw. Zulassungsbescheinigung Feld 8). Abschlüsse der Tragfähigkeit aufgrund der Bauartbedingten Höchstgeschwindigkeit (Fzg.-Schein, Ziff. 6 bzw. Zulassungsbescheinigung Feld T) sind zu berücksichtigen.

T91 Reifen (LI 91) nur zulässig für Fahrzeuge mit zul. Achslasten bis 1230 kg (Fzg.-Schein, Ziff. 16 bzw. Zulassungsbescheinigung Feld 8). Abschlüsse der Tragfähigkeit aufgrund der Bauartbedingten Höchstgeschwindigkeit (Fzg.-Schein, Ziff. 6 bzw. Zulassungsbescheinigung Feld T) sind zu berücksichtigen.

T92 Reifen (LI 92) nur zulässig für Fahrzeuge mit zul. Achslasten bis 1260 kg (Fzg.-Schein, Ziff. 16 bzw. Zulassungsbescheinigung Feld 8). Abschlüsse der Tragfähigkeit aufgrund der Bauartbedingten Höchstgeschwindigkeit (Fzg.-Schein, Ziff. 6 bzw. Zulassungsbescheinigung Feld T) sind zu berücksichtigen.

T93 Reifen (LI 93) nur zulässig für Fahrzeuge mit zul. Achslasten bis 1300 kg (Fzg.-Schein, Ziff. 16 bzw. Zulassungsbescheinigung Feld 8). Abschlüsse der Tragfähigkeit aufgrund der Bauartbedingten Höchstgeschwindigkeit (Fzg.-Schein, Ziff. 6 bzw. Zulassungsbescheinigung Feld T) sind zu berücksichtigen.

Anlage 2 zum Prüfbericht Nr. **55066915** (6. Ausfertigung)
 Prüfgegenstand
 Hersteller

 PKW-Sonderrad 8,5Jx19H2 Typ W10 859
 Superior Industries Leichtmetallräder Germany GmbH

Seite 23 von 25

T94 Reifen (LI 94) nur zulässig für Fahrzeuge mit zul. Achslasten bis 1340 kg (Fzg.-Schein, Ziff. 16 bzw. Zulassungsbescheinigung Feld 8). Abschläge der Tragfähigkeit aufgrund der Bauartbedingten Höchstgeschwindigkeit (Fzg.-Schein, Ziff. 6 bzw. Zulassungsbescheinigung Feld T) sind zu berücksichtigen.

T95 Reifen (LI 95) nur zulässig für Fahrzeuge mit zul. Achslasten bis 1380 kg (Fzg.-Schein, Ziff. 16 bzw. Zulassungsbescheinigung Feld 8). Abschläge der Tragfähigkeit aufgrund der Bauartbedingten Höchstgeschwindigkeit (Fzg.-Schein, Ziff. 6 bzw. Zulassungsbescheinigung Feld T) sind zu berücksichtigen.

T96 Reifen (LI 96) nur zulässig für Fahrzeuge mit zul. Achslasten bis 1420 kg (Fzg.-Schein, Ziff. 16 bzw. Zulassungsbescheinigung Feld 8). Abschläge der Tragfähigkeit aufgrund der Bauartbedingten Höchstgeschwindigkeit (Fzg.-Schein, Ziff. 6 bzw. Zulassungsbescheinigung Feld T) sind zu berücksichtigen.

T98 Reifen (LI 98) nur zulässig für Fahrzeuge mit zul. Achslasten bis 1500 kg (Fzg.-Schein, Ziff. 16 bzw. Zulassungsbescheinigung Feld 8). Abschläge der Tragfähigkeit aufgrund der Bauartbedingten Höchstgeschwindigkeit (Fzg.-Schein, Ziff. 6 bzw. Zulassungsbescheinigung Feld T) sind zu berücksichtigen.

T99 Reifen (LI 99) nur zulässig für Fahrzeuge mit zul. Achslasten bis 1550 kg (Fzg.-Schein, Ziff. 16 bzw. Zulassungsbescheinigung Feld 8). Abschläge der Tragfähigkeit aufgrund der Bauartbedingten Höchstgeschwindigkeit (Fzg.-Schein, Ziff. 6 bzw. Zulassungsbescheinigung Feld T) sind zu berücksichtigen.

V00 Unterschiedliche Reifengrößen auf Vorder- und Hinterachse sind nicht zulässig für Fahrzeugausführungen mit Allradantrieb (z.B. AWD, 4-Matic, Syncro, 4x4, ...).

V19 Bei Verwendung verschiedener Reifengrößen an Vorder- und Hinterachse sind folgende Reifenkombinationen, sofern die Reifengrößen in der Spalte "Reifen" aufgeführt sind, möglich:

	Vorderachse	Hinterachse
Nr. 1	215/35R19	245/30R19, 255/30R19
Nr. 2	225/35R19	245/30R19, 255/30R19, 265/30R19, 305/25R19
Nr. 3	225/40R19	245/35R19, 255/35R19
Nr. 4	225/45R19	245/40R19, 255/40R19
Nr. 5	225/55R19	275/45R19
Nr. 6	235/35R19	255/30R19, 265/30R19, 275/30R19, 315/25R19
Nr. 7	235/40R19	265/35R19, 275/35R19
Nr. 8	235/45R19	255/40R19, 265/40R19
Nr. 9	235/50R19	255/45R19, 265/45R19
Nr. 10	235/55R19	255/50R19, 285/45R19, 295/45R19
Nr. 11	245/30R19	305/25R19
Nr. 12	245/35R19	255/35R19, 275/30R19, 285/30R19
Nr. 13	245/40R19	275/35R19, 285/35R19
Nr. 14	245/45R19	275/40R19
Nr. 15	245/50R19	275/45R19
Nr. 16	255/30R19	305/25R19, 315/25R19
Nr. 17	255/35R19	285/30R19, 295/30R19, 305/30R19
Nr. 18	255/50R19	275/45R19, 285/45R19, 295/45R19

Es sind nur Reifen eines Herstellers und achsweise eines Profiltyps zulässig, für die der Reifen- oder Fahrzeughersteller die Eignung für das jeweilige Fahrzeug bestätigt. Diese Bestätigung ist vom Führer des Fahrzeugs mitzuführen.

Anlage 2 zum Prüfbericht Nr. **55066915** (6. Ausfertigung)
 Prüfgegenstand
 Hersteller

 PKW-Sonderrad 8,5Jx19H2 Typ W10 859
 Superior Industries Leichtmetallräder Germany GmbH

Seite 24 von 25

V9A Bei Verwendung verschiedener Reifengrößen an Vorder- und Hinterachse sind folgende Reifenkombinationen, sofern die Reifengrößen in der Spalte "Reifen" aufgeführt sind, möglich:

	Vorderachse	Hinterachse
Nr. 1	255/30R19	235/35R19

Es sind nur Reifen eines Herstellers und achsweise eines Profiltyps zulässig, für die der Reifen- oder Fahrzeughersteller die Eignung für das jeweilige Fahrzeug bestätigt. Diese Bestätigung ist vom Führer des Fahrzeugs mitzuführen.

VoA Nicht für Fahrzeugausführung VW Passat Alltrack (Typ 3C, 3c).

X27 Nicht zulässig bei Fahrzeugen (Audi A6 allroad, Typ 4B, 4F, 4F1) mit serienmäßigen Reifengrößen 215/65R16, 215/55R17, 225/55R17 oder 245/45R18 (u. a. Fahrzeugschein, Zulassungsbescheinigung I, COC-Papier oder Bedienungsanleitung).

X88 Diese Rad- / Reifenkombination ist nicht zulässig an Fahrzeugen mit 18 Zoll Serienradgröße (u.a. Fahrzeugschein, Zulassungsbescheinigung I, COC-Papier oder Bedienungsanleitung).

Y85 Die Rad-/Reifen-Kombination ist zulässig für 5-türige Fahrzeugausführungen der Karosserieform Schräghecklimousine (Fließheck).

Z18 Diese Rad-Reifen-Kombinationen sind zulässig bei Fahrzeugen mit 18-Zoll-Serien-Reifengrößen (u.a. Fahrzeugschein, Zulassungsbescheinigung I, COC-Papier oder Bedienungsanleitung).

Z20 Diese Rad-Reifen-Kombinationen sind zulässig bei Fahrzeugen mit 20-Zoll-Serien-Reifengrößen (u.a. Fahrzeugschein, Zulassungsbescheinigung I, COC-Papier oder Bedienungsanleitung).

Anlage 2 zum Prüfbericht Nr. **55066915** (6. Ausfertigung)

Prüfgegenstand
Hersteller

PKW-Sonderrad 8,5Jx19H2 Typ W10 859
Superior Industries Leichtmetallräder Germany GmbH

Seite 25 von 25

Prüfort und Prüfdatum

Die Verwendungsprüfung fand am 26. Juni 2024 in Lamsheim statt.

Prüfergebnis

Aufgrund der durchgeführten Prüfungen bestehen keine technischen Bedenken o.g. Sonderräder unter Beachtung der Auflagen und Hinweise zu verwenden.


Die in diesem Gutachten aufgeführten Fahrzeugtypen entsprechen auch nach der Umrüstung den heute gültigen Vorschriften der StVZO. Das Gutachten verliert seine Gültigkeit, wenn sich entsprechende Bauvorschriften der StVZO ändern oder an den Kraftfahrzeugen Änderungen eintreten, die die Begutachtungspunkte beeinflussen.

Das Gutachten umfasst Blatt 1 bis 25 und gilt für Sonderräder ab Herstellungsdatum Juni 2015.

Der Technische Dienst Typprüfstelle Fahrzeuge/Fahrzeugteile der TÜV Rheinland Kraftfahrt GmbH, Am Grauen Stein, 51105 Köln ist mit seinem Ingenieurzentrum Technologiezentrum Typprüfstelle, Lamsheim für die angewendeten Prüfverfahren vom Kraftfahrt-Bundesamt entsprechend EG-FGV für das Typgenehmigungsverfahren des KBA unter der Nummer KBA-P 00010-96 benannt.

Lamsheim, 26. Juni 2024

SBC



Blauth




00429715.DOC

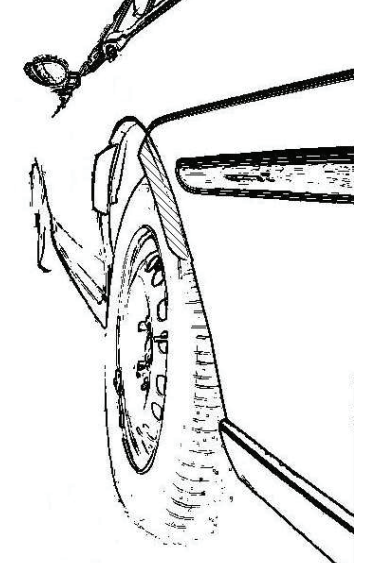


Hinweisblatt „Radabdeckung“

Die nachfolgenden Bilder stellen schematisch dar, wie und an welchen Stellen die Radabdeckung mit Hilfe von Zusatzleisten (schraffiert), die im Fachhandel (auch als Meterware) in verschiedenen Breiten erhältlich sind, gem. den Auflagen

K1a, K1b, K1c und
K2a, K2b, K2c

hergestellt werden können. Die Zusatzleisten sind dauerhaft an die äußeren Kotflügelkanten zu kleben.

Vorderachse		
		
Auflage „K1a“	Auflage „K1b“	Auflage „K1c“
Beispiel für eine Leiste im Bereich 0° bis 30° vor der Radmitte	Beispiel für eine Leiste im Bereich 0° bis 50° hinter der Radmitte	Beispiel für eine Leiste im Bereich von 30° vor bis 50° hinter der Radmitte

Hinterachse		
		
Auflage „K2b“	Auflage „K2a“	Auflage „K2c“
Beispiel für eine Leiste im Bereich 0° bis 50° hinter der Radmitte	Beispiel für eine Leiste im Bereich 0° bis 30° vor der Radmitte	Beispiel für eine Leiste im Bereich von 30° vor bis 50° hinter der Radmitte

Wichtige Pflegehinweise

Damit Sie lange Freude an Ihren ALUTEC Leichtmetallfelgen haben, beachten Sie bitte die folgenden Pflegehinweise. Einflüsse wie Bremsstaub, Schmutz, Feuchtigkeit, Salz und Steine lassen sich nicht vermeiden, aber ihre Auswirkung auf die Felgen lässt sich durch sorgfältige Pflege beseitigen oder minimieren.

Reinigungsintervalle

Bleiben Verschmutzungen längere Zeit auf der Felge haften, kann dies zu Dauerschäden führen. Deshalb empfehlen wir Reinigungsintervalle von höchstens zwei Wochen. Dabei sollten die Räder außen und innen gründlich von allen Verschmutzungen befreit werden. In der Winterzeit sollten die Felgen einmal pro Woche gereinigt werden. Kleine Lackschäden sind unbedingt sofort mit Klarlack auszubessern, um eine unterwandernde Korrosion zu vermeiden.

Reinigungsmittel

Warmes Wasser mit Spülmittel oder Auto-Shampoo sind die Mittel der Wahl. Sollten Sie sich für Felgenreiniger entscheiden, beachten Sie unbedingt die Herstellerangaben und die vorgegebene Einwirkzeit. Verzichten Sie auf säure-, laugen- oder alkoholhaltige Reinigungsmittel, da diese den Lack und eventuell auch das Bremssystem in Mitleidenschaft ziehen können.

Reinigungstipps

- ▶ Um ein Eintrocknen des Reinigers zu vermeiden, sollten die Felgen bei der Reinigung kalt sein
- ▶ Verwenden Sie nur saubere und weiche Schwämme oder Bürsten
- ▶ Aggressive Reinigungsgegenstände und -mittel wie Stahlwolle oder Scheuersand sind bei einer Reinigung von Leichtmetallfelgen fehl am Platz
- ▶ Falls Sie sich für einen Felgenreiniger entscheiden, überschreiten Sie auf keinen Fall dessen maximale Einwirkzeit
- ▶ Nach dem Reinigungsvorgang ist der Reiniger gründlich abzuwaschen
- ▶ Zu einer sorgfältigen Reinigung gehören immer auch die Innenseiten
- ▶ Bessern Sie Lackschäden sofort aus, um Oxidation zu verhindern
- ▶ Mit handelsüblicher Felgenversiegelung sorgen Sie im Übrigen für zusätzlichen Schutz, aber auch hier sind unbedingt die Herstellerangaben zu beachten
- ▶ Autowaschanlagen mit härteren Bürsten sollten Sie meiden

Die Nichtbeachtung dieser Pflegehinweise führt nicht zum generellen Verlust der Garantieansprüche, kann aber zu Beschädigungen der Leichtmetallfelgen führen, die nach den vorstehenden Garantiebedingungen nicht unter die Garantie fallen.

Garantieausfall bei der so genannten „optischen Radaufbereitung“!

Einige Werkstätten bieten eine optische Rad- oder Felgenaufbereitung an und versprechen damit Schäden am Rad zu reparieren. Dieser Vorgang ist ein schwerer Eingriff in die Beschaffenheit und Festigkeit einer Felge, z. B. durch spanende Verfahren oder starke Erhitzung, und führt deshalb zum **Erlöschen der Garantie!** Aus Sicherheitsgründen raten wir dringend von der optischen Radaufbereitung ab.

Hersteller:

 **SUPERIOR INDUSTRIES**

SUPERIOR INDUSTRIES Leichtmetallräder Germany GmbH
Gustav-Kirchhoff-Straße 10
67098 Bad Dürkheim
Germany

Tel.: +49 6322 9899 - 6000
Fax: +49 6322 9899 - 6001
E-Mail: kundenservice@supind.com

Important care instructions

To ensure your ALUTEC alloy wheels bring you lasting enjoyment, please observe the following instructions. While brake dust, dirt, moisture, salt, stones and other hazards are unavoidable, it is possible to prevent or at least minimize any damage through appropriate wheel care.

Regular cleaning

If dirt remains on the wheel for an extended period, this can lead to permanent damage. For this reason, we recommend regular cleaning, at intervals of no more than two weeks. Thoroughly clean both the outside and the inside of the wheel to remove all dirt. In winter, the wheels should be cleaned once a week. Minor damage (chipping) to the paint finish should be repaired using clear coat (varnish) to prevent corrosion of the underlying, surrounding material (filiform corrosion).

Cleaning agents

We recommend warm water with detergent (dish soap) or car shampoo. If you decide to use specialist wheel cleaner, please strictly observe the manufacturer's instructions, especially regarding application time. Do not use cleaners that contain acids, alkalis or alcohols, as these can negatively impact the paint finish and possibly even the car's braking system.

Advice on cleaning

- ▶ When being cleaned, the wheels should be cold to prevent the cleaner from drying out
- ▶ Use clean and soft sponges and brushes only
- ▶ Do not use aggressive cleaning agents or materials, such as steel wool or scouring sand
- ▶ If you decide to use a specialist wheel cleaner, do not under any circumstances exceed the maximum recommended exposure/application time
- ▶ Once cleaning is complete, rinse off the cleaner thoroughly
- ▶ Thorough cleaning should always include the inner-facing surfaces of the wheel
- ▶ Repair damage to the paint finish immediately to prevent oxidation
- ▶ Standard wheel sealant can be employed for added protection, but again be sure to comply with the manufacturer's instructions
- ▶ Please avoid using car washes that feature rigid or hard brushes

Failure to follow these instructions does not generally nullify the product warranty in its entirety, but can lead to damage to the alloy wheels that, in accordance with the applicable terms and conditions, are not covered by the warranty.

Invalidation of warranty in the event of refurbishment

Some repair shops offer alloy wheel refurbishment, restoration or similar services, and promise to repair damage to the wheel. These services have a serious impact on the wheel's attributes and strength, for example entailing machining or heat treatment. As a result, the use of these or similar services **invalidates the product warranty**. For safety reasons, we strongly advise against the use of such services.

Manufacturer:

 **SUPERIOR INDUSTRIES**

SUPERIOR INDUSTRIES Leichtmetallräder Germany GmbH
Gustav-Kirchhoff-Straße 10
67098 Bad Dürkheim
Germany

Tel.: +49 6322 9899 - 6000
Fax: +49 6322 9899 - 6001
E-Mail: customerservice@supind.com