



Kraftfahrt-Bundesamt

DE-24932 Flensburg

Allgemeine Betriebserlaubnis (ABE) National Type Approval

ausgestellt von:

Kraftfahrt-Bundesamt (KBA)

nach § 22 in Verbindung mit § 20 Straßenverkehrs-Zulassungs-Ordnung (StVZO)
für einen Typ des folgenden Genehmigungsobjektes

Sonderräder für Pkw 8½ J x 19 H2

issued by:

Kraftfahrt-Bundesamt (KBA)

according to § 22 and 20 Straßenverkehrs-Zulassungs-Ordnung (StVZO) for a type
of the following approval object

special wheels for passenger cars 8½ J x 19 H2

Genehmigungsnummer: **50198*08**

Approval number:

1. Genehmigungsinhaber:
Holder of the approval:
Superior Industries Leichtmetallräder Germany GmbH
DE-67098 Bad Dürkheim
2. Gegebenenfalls Name und Anschrift des Bevollmächtigten:
If applicable, name and address of representative:
Entfällt
Not applicable
3. Typbezeichnung:
Type:
PE 859



Kraftfahrt-Bundesamt

DE-24932 Flensburg

2

Genehmigungsnummer: **50198*08**

Approval number:

4. Aufgebrachte Kennzeichnungen:
Identification markings:
Hersteller oder Herstellerzeichen
Manufacturer or registered manufacturer`s trademark

Felgenreöße
Size of the wheel

Typ und die Ausführung
Type and version

Herstelldatum (Monat und Jahr)
Date of manufacture (month and year)

Genehmigungszeichen
Approval identification

Einpresstiefe
Inset/outset
5. Anbringungsstelle der Kennzeichnungen:
Position of the identification markings:
An der Innen- bzw. Außenseite des Rades
On the inside/outside of the wheel
6. Zuständiger Technischer Dienst:
Responsible Technical Service:
Technischer Dienst der TÜV Rheinland Kraftfahrt GmbH
DE-51105 Köln
7. Datum des Prüfberichts des Technischen Dienstes:
Date of test report issued by the Technical Service:
05.08.2024
8. Nummer des Prüfberichts des Technischen Dienstes:
Number of test report issued by that Technical Service:
55011215 (9. Ausfertigung)



Kraftfahrt-Bundesamt

DE-24932 Flensburg

3

Genehmigungsnummer: **50198*08**

Approval number:

9. Verwendungsbereich:

Range of application:

Das Genehmigungsobjekt „Sonderräder für Pkw“ darf nur zur Verwendung gemäß:

The use of the approval object „special wheels for passenger cars“ is restricted to the application listed:

Anlage/n zum Prüfbericht

Annex/es of the test report

15

1, 2, 6, 9

3, 5, 8, 10, 11

3. Ausfertigung

7. Ausfertigung

8. Ausfertigung

unter den angegebenen Bedingungen an den dort aufgeführten bzw. beschriebenen Kraftfahrzeugen feilgeboten werden.

The offer for sale is only allowed on the listed vehicles under the specified conditions.



Kraftfahrt-Bundesamt

DE-24932 Flensburg

4

Genehmigungsnummer: **50198*08**

Approval number:

10. Bemerkungen:

Remarks:

Für die in dieser ABE freigegebenen Rad/Reifenkombinationen ist die Berichtigung der Zulassungsbescheinigung Teil I gemäß § 15 Fahrzeug-Zulassungsverordnung (FZV) nicht erforderlich. The correction of the "Zulassungsbescheinigung Teil I" according to § 15 Fahrzeug-Zulassungsverordnung (FZV) is not required for the wheel/tire combinations listed in this ABE.

Es gelten die im o.g. Gutachten nebst Anlagen festgehaltenen Angaben. The indications given in the above mentioned test report including its annexes shall apply.

Es wurden nationale Bestimmungen über Teile oder Ausrüstungen, die das einwandfreie Funktionieren von Systemen, die für die Sicherheit des Fahrzeugs oder seine Umweltverträglichkeit von wesentlicher Bedeutung sind, angewendet (Artikel 56 Absatz 7 der VO (EU) 2018/858). Die Anforderungen von Artikel 56, Absätze 1, 2 Unterabsätze 1 bis 3, 3 und 4 der VO (EU) 2018/858 sind sinngemäß erfüllt.

National regulations have been applied to parts or equipment that ensure the proper functioning of systems that are essential for the safety of the vehicle or its environmental compatibility (Article 56 paragraph 7 of Regulation (EU) 2018/858). The requirements of Article 56, Paragraphs 1, 2, Subparagraphs 1 to 3, 3 and 4 of Regulation (EU) 2018/858 are accordingly fulfilled.

11. Änderungsabnahme gemäß § 19 (3) StVZO:

Acceptance test of the modification as per § 19 (3) StVZO:

Siehe Prüfbericht

See test report

12. Die Genehmigung wird **erweitert**

Approval is **extended**

13. Grund (Gründe) für die Erweiterung der Genehmigung (falls zutreffend):

Reason(s) for the extension (if applicable):

Aktualisierung des Verwendungsbereiches

Update of the range of application



Kraftfahrt-Bundesamt

DE-24932 Flensburg

5

Genehmigungsnummer: **50198*08**

Approval number:

14. Ort: **DE-24932 Flensburg**
Place:
15. Datum: **26.08.2024**
Date:
16. Unterschrift: **Im Auftrag**
Signature:


Dirk Hansen



Anlagen:

Enclosures:

Gemäß Inhaltsverzeichnis

According to index

Anlage 8 zum Prüfbericht Nr. **55011215** (8. Ausfertigung)

Prüfgegenstand PKW-Sonderrad 8,5Jx19H2 Typ PE 859
 Hersteller Superior Industries Leichtmetallräder Germany GmbH

Seite 1 von 16

Auftraggeber Superior Industries Leichtmetallräder Germany GmbH
 Gustav-Kirchhoff-Straße 10
 D-67098 Bad Dürkheim
 QM-Nr.: 49 02 0142106

Prüfgegenstand PKW-Sonderrad
 Modell Pearl
 Typ PE 859
 Radgröße 8,5Jx19H2
 Zentrierart Mittenzentrierung

| Ausführung | Kennzeichnung Rad/ Zentrierring | Lochzahl/ Lochkreis- (mm)/ Mittenloch-ø (mm) | Einpresstiefe (mm) | Radlast (kg) | Abrollumfang (mm) |
|------------|---------------------------------|---|-----------------------|-----------------|----------------------|
| B8 | PE 859 B8 / Z13 Ø70,0 - Ø60,1 | 5/114,3/60,1 | 40 | 790 | 2190 |

Kennzeichnungen

KBA-Nummer 50198
 Herstellerzeichen ALUTEC Germany
 Radtyp und Ausführung PE 859 (s.o.)
 Radgröße 8,5Jx19H2
 Einpresstiefe ET (s.o.)
 Herstelldatum Monat und Jahr

Befestigungsmittel

| Nr. | Art der Befestigungsmittel | Bund | Anzugsmoment (Nm) | Schaftlänge (mm) | Artikel-Nr. |
|-----|----------------------------|-----------|-------------------|------------------|----------------|
| S01 | Mutter M12x1,5 | Kegel 60° | 110 | - | Multipack: 33 |
| S02 | Schraube M12x1,5 | Kegel 60° | 100 | 30,5 | Multipack: 35B |
| S03 | Mutter M12x1,25 | Kegel 60° | 90 | - | Multipack: 35A |
| S04 | Schraube M12x1,5 | Kegel 60° | 90 | 30,5 | Multipack: 35B |
| S05 | Mutter M12x1,25 | Kegel 60° | 100 | - | Multipack: 35A |
| S06 | Mutter M12x1,5 | Kegel 60° | 120 | - | Multipack: 33 |
| S07 | Mutter M12x1,25 | Kegel 60° | 140 | - | Multipack: 35A |

Prüfungen

Entsprechend den Kriterien des VdTÜV Merkblattes 751 (in der jeweils gültigen Fassung) wurden an den im Verwendungsbereich aufgeführten Fahrzeugen Anbau-, Freigängigkeits- und Handlingsprüfungen durchgeführt.

Verwendungsbereich

Hersteller BYD
 Fiat
 Lexus
 Suzuki
 Toyota

Spurverbreiterung innerhalb 2%

Anlage 8 zum Prüfbericht Nr. **55011215** (8. Ausfertigung)Prüfgegenstand
HerstellerPKW-Sonderrad 8,5Jx19H2 Typ PE 859
Superior Industries Leichtmetallräder Germany GmbH

Seite 2 von 16

| Handelsbezeichnung Fahrzeug-Typ ABE/EWG-Nr. | kW-Bereich | Reifen | Reifenbezogene Auflagen und Hinweise | Auflagen und Hinweise |
|--|------------|-----------|---|---|
| BYD ATTO 3 SC2E e9*2018/858*11147*.. - Elektro | 65 (150) | 225/45R19 | | A12 A21 A58 A99 S06 |
| | 65 (150) | 235/45R19 | | |
| Fiat Sedici FY e4*2001/116*0106*.. | 79-99,2 | 225/35R19 | | A12 A21 A57 A99 Fih KMV S02 |
| | 79-99,2 | 235/35R19 | A01 K1a K1b K2b | |
| | 79-99,2 | 245/30R19 | A01 K1c K2b | |
| | 79-99,2 | 245/35R19 | A01 K1c K2b K42 | |
| Lexus ES 300h XZ1L(EU,M), -/TMG e6*2007/46*0250*.. e13*2007/46*1962*.. | 131 | 225/40R19 | T93 | A12 A21 A58 A99 Lim V19 S01 |
| | 131 | 235/40R19 | | |
| | 131 | 245/35R19 | T93 | |
| | 131 | 255/35R19 | A01 K1a K1b K2b K3a K3b K3h K3i K4i | |
| Lexus GS 300/430 S16 e11*96/79, 98/14, 2001/116*0078*.. | 161-208 | 235/35R19 | K1a T91 | A01 A12 A21 A99 S01 |
| | 161-208 | 245/35R19 | K1c T89 T93 | |
| Lexus IS XE2(a) e11*2001/116* 0206*00-09 | 110-153 | 225/35R19 | R02 T88 | A12 A21 A99 Lim V19 VL9 S01 |
| | 110-153 | 235/35R19 | A01 G01 K30 T87 T91 | |
| | 110-153 | 245/30R19 | A01 K1a T89 | |
| | 110-153 | 245/35R19 | R03 T89 | |
| | 110-153 | 255/30R19 | R03 T91 | |
| | 110-153 | 255/35R19 | R03 | |
| Lexus IS 200/300 XE1 e11*98/14*0110*.. e11*2001/116*0110*. | 114-157 | 225/35R19 | G01 K1c K2c K41 K42 K45 K56 T84 T88 | A01 A12 A21 A99 Car Lim S01 |
| | | | | |
| Lexus IS 250/300H XE2(a), XE2(a)-TMG e11*2001/116* 0206*10-.. e6*2007/46*0346*.. e13*2007/46*1936 | 133, 153 | 235/35R19 | G01 K3u T91 | A01 A12 A21 A99 BL1 Lim MHy V19 S01 |
| | 133, 153 | 255/30R19 | K1a K1b K2b T91 | |
| Lexus IS 250c XE2(a) e11*2001/116* 0206*00-09 | 153 | 225/35R19 | R02 T88 | A12 A21 A99 Cbo VL9 S01 |
| | 153 | 235/35R19 | A01 G01 K3s R02 T87 T91 | |
| | 153 | 245/35R19 | R03 T89 | |
| | 153 | 255/35R19 | R03 | |
| Lexus NX AZ1, AZ1-TMG e6*2007/46*0111*.. e13*2007/46*1536*.. - incl. Hybrid | 114, 175 | 245/45R19 | | A12 A21 A57 A99 MHy S01 |
| Lexus SC 430 Z4 e6*98/14*0084*.. e6*2001/116*0084*.. | 210 | 245/35R19 | | A10 A21 A99 S01 |
| Lexus UX ZA1(EU,M), -/TMG e6*2007/46*0263*.. e13*2007/46*2005*.. | 112, 127 | 225/45R19 | | A12 A21 A57 A99 MHy S01 |
| | 112, 127 | 235/40R19 | A01 K6w | |
| | 112, 127 | 235/45R19 | A01 K6w | |
| | 112, 127 | 245/40R19 | A01 K6w | |
| | 112, 127 | 255/40R19 | A01 K1a K6b K6x | |

Anlage 8 zum Prüfbericht Nr. **55011215** (8. Ausfertigung)Prüfgegenstand
HerstellerPKW-Sonderrad 8,5Jx19H2 Typ PE 859
Superior Industries Leichtmetallräder Germany GmbH

Seite 3 von 16

| Handelsbezeichnung Fahrzeug-Typ ABE/EWG-Nr. | kW-Bereich | Reifen | Reifenbezogene Auflagen und Hinweise | Auflagen und Hinweise |
|---|------------|-----------|---|---|
| Suzuki Grand Vitara JT e4*2001/116*0091*..; e4*2007/46*0292*.. - 5-Türer | 78-171 | 245/45R19 | K1c K2b | A01 A12 A21 A99 Y85 S05 |
| | 78-171 | 255/45R19 | K1c K2b | |
| Suzuki Grand Vitara JT e4*2001/116*0091*..; e4*2007/46*0292*.. - 3-Türer | 78-122 | 245/45R19 | K1c | A01 A12 A21 A99 Y84 S05 |
| | 78-122 | 255/45R19 | K1c K2b | |
| Suzuki Kizashi FR e4*2007/46*0142*.. | 131 | 225/40R19 | T93 | A12 A21 A57 A99 Lim S07 |
| | 131 | 235/35R19 | A01 K1a K2b T91 | |
| | 131 | 235/40R19 | A01 K1a K2b | |
| | 131 | 245/35R19 | A01 K1c K2b K6d T93 | |
| | 131 | 255/35R19 | A01 K1c K2b K6d | |
| Suzuki S-Cross (II) JY, JY-2S e4*2007/46* 0779*14-..; e6*2018/858* 00006*02-.. ab Modelljahr 2022 | 75, 95 | 225/40R19 | | A12 A21 A57 A99 S02 |
| | 75, 95 | 235/35R19 | A01 K1c K2b | |
| | 75, 95 | 235/40R19 | A01 K1c K2b | |
| | 75, 95 | 245/35R19 | A01 K1c K2b K6w | |
| Suzuki Swace ZE1HE(S)(EU,M), ZE1HE(S)-2S e6*2007/46*0485*.. e6*2018/858*00057*.. | 72 | 225/35R19 | A01 G01 T88 | A12 A21 A58 A99 Car KOV NoP V19 S01 |
| | 72 | 235/30R19 | T86 | |
| | 72 | 245/30R19 | A01 K4h R03 T89 | |
| | 72 | 255/30R19 | A01 K4h R03 | |
| Suzuki SX4 EY e4*2001/116*0105*..; e4*2007/46*0284*.. - mit Radhaus- Verbreiterungen | 66-99,2 | 225/35R19 | | A12 A21 A57 A99 Flh KMV S02 |
| | 66-99,2 | 235/35R19 | A01 K1a K1b K2b | |
| | 66-99,2 | 245/30R19 | A01 K1c K2b | |
| | 66-99,2 | 245/35R19 | A01 K1c K2b K42 | |
| Suzuki SX4 EY e4*2001/116*0105*..; e4*2007/46*0284*.. - ohne Radhaus- Verbreiterungen | 66-99,2 | 225/35R19 | K1c K2b | A01 A12 A21 A58 A99 Flh KOV S02 |
| | 66-99,2 | 235/35R19 | K1c K2a K2b | |
| | 66-99,2 | 245/30R19 | K1c K2c | |
| | 66-99,2 | 245/35R19 | K1c K2c K42 | |
| Suzuki SX4 GY e4*2001/116*0124*.. - Limousine | 79, 88 | 225/35R19 | K1c K2c K42 | A01 A12 A21 A58 A99 Lim S03 |
| Suzuki SX4 GY e4*2001/116*0124*..; e4*2007/46*0291*.. - mit Radhaus- Verbreiterungen | 79,82,88 | 225/35R19 | | A12 A21 A57 A99 Flh KMV S03 |
| | 79,82,88 | 235/35R19 | A01 K1a K1b K2b | |
| | 79,82,88 | 245/30R19 | A01 K1c K2b | |
| | 79,82,88 | 245/35R19 | A01 K1c K2b K42 | |

Anlage 8 zum Prüfbericht Nr. **55011215** (8. Ausfertigung)
 Prüfgegenstand
 Hersteller

 PKW-Sonderrad 8,5Jx19H2 Typ PE 859
 Superior Industries Leichtmetallräder Germany GmbH

Seite 4 von 16

| Handelsbezeichnung Fahrzeug-Typ ABE/EWG-Nr. | kW-Bereich | Reifen | Reifenbezogene Auflagen und Hinweise | Auflagen und Hinweise |
|--|------------|---------------------|---|--|
| Suzuki SX4 GY e4*2001/116*0124*.. e4*2007/46*0291*.. - ohne Radhaus- Verbreiterungen | 79,82,88 | 225/35R19 | K1c K2b | A01 A12 A21 A58 A99 Flh KOV S03 |
| | 79,82,88 | 235/35R19 | K1c K2a K2b | |
| | 79,82,88 | 245/30R19 | K1c K2c | |
| | 79,82,88 | 245/35R19 | K1c K2c K42 | |
| Suzuki SX4 S-Cross (I) JY e4*2007/46* 0779*00-03 - Modelljahr 2013-2016 | 88 | 225/35R19 | K1c K2b K6w T88 | A01 A12 A21 A57 A99 S04 |
| | 88 | 235/35R19 | K1c K2b K5v K6w | |
| Suzuki SX4 S-Cross (I) JY e4*2007/46* 0779*04-13; e6*2018/858* 00006*00-01 - Modelljahr 2017-2021 | 82-103 | 225/40R19 | K1a K1b K2b K6x | A01 A12 A21 A57 A99 S02 |
| | 82-103 | 235/35R19 | K1a K1b K2b K6x | |
| Suzuki Vitara LY, LY-2S e4*2007/46*0928*.. e6*2018/858*00005*.. | 75-103 | 225/40R19 | K1c K2b | A01 A12 A21 A57 A99 S04 |
| | 75-103 | 235/35R19 | K1c K2b | |
| | 75-103 | 235/40R19 | K1c K2b | |
| | 75-103 | 245/35R19 | K1c K2b K6v | |
| | 75-103 | 245/40R19 | G01 K1c K2b K3s K6v | |
| 75-103 | 255/35R19 | K1c K2c K4i K6x K8a | | |
| Toyota Auris (I) E15J, E15UT.. e11*2001/116*0299*.. 0305*00-13; e11*2007/46*0167*.. 0019*00-03 - incl. Facelift 2010 | 66-108 | 225/35R19 | A01 K1c K2b T88 | A12 A21 A99 Flh S01 |
| Toyota Auris (I) 2,2D E15UT e11*2001/116* 0305*00-13 - incl. Facelift 2010 | 130 | 225/35R19 | K1c K2b T88 | A01 A12 A21 A99 Flh S01 |
| Toyota Auris (II) E15UT(a), E15UTN(a), -TMG e11*2001/116* 0305*14-.. e11*2007/46* 0019*04-.. e13*2007/46*1718*.. - ab Modell 2013 (E18) - incl. Facelift 2015 | 66, 73, 85 | 225/35R19 | A01 K1b K2b K6r T88 | A12 A21 A58 A99 Car F23 Flh KOV V19 S01 |
| | 66, 73, 85 | 245/30R19 | A01 K2b K6g K6i K6r R03 T89 | |

Anlage 8 zum Prüfbericht Nr. **55011215** (8. Ausfertigung)Prüfgegenstand
HerstellerPKW-Sonderrad 8,5Jx19H2 Typ PE 859
Superior Industries Leichtmetallräder Germany GmbH

Seite 5 von 16

| Handelsbezeichnung Fahrzeug-Typ ABE/EWG-Nr. | kW-Bereich | Reifen | Reifenbezogene Auflagen und Hinweise | Auflagen und Hinweise |
|---|------------|-----------|--|--|
| Toyota Auris (II) E15UT(a), E15UTn(a), -/TMG e11*2001/116* 0305*14-...; e11*2007/46* 0019*04-...; e13*2007/46*1718*.. - ab Modell 2013 (E18) - incl. Facelift 2015 | 82 - 97 | 225/35R19 | A01 K1b T88 | A12 A21 A58 A99 Car F24 Flh KOV V19 S01 |
| | 82 - 97 | 245/30R19 | A01 K2b R03 T89 | |
| Toyota Auris Hybrid(II) HE15U(a), -/TMG e11*2007/46* 0018*05-...; e13*2007/46*1549*.. - ab Modell 2013 (E18) - incl. Facelift 2015 | 73 | 225/35R19 | A01 K1b T88 | A12 A21 A58 A99 Car F24 Flh KOV S01 |
| Toyota Avensis T25 e11*2001/116*0196*.. | 110,130 | 225/35R19 | K14 K1c K42 K46 K56 T88 | A01 A12 A21 A99 Car Flh Sth V19 S01 |
| | 110,130 | 235/35R19 | G79 K14 K1c K27 K2b K42 K45 K46 K56 T87 | |
| | 110,130 | 245/30R19 | K14 K1c K2c K41 K42 K45 K46 | |
| | 110,130 | 255/30R19 | K2c K42 K46 K56 R03 | |
| Toyota Avensis T27, -/MS1 e11*2001/116*0331*..; e11*2007/46*0236*.. - incl. Facelift 2012+2015 | 82-130 | 225/40R19 | T93 | A12 A21 A99 Car Lim V19 S01 |
| | 82-130 | 235/35R19 | T91 | |
| | 82-130 | 235/40R19 | | |
| | 82-130 | 245/35R19 | A01 K1a K2b K4h K6e T93 | |
| | 82-130 | 255/35R19 | A01 K1c K2b K4h K6e | |
| Toyota Avensis Verso M2 e6*98/14*0083*.., e6*2001/116*0083*.. | 85,110 | 235/35R19 | K1c K2b K42 K45 K56 T91 | A01 A12 A21 A99 S01 |
| | 85,110 | 245/35R19 | K1c K2b K42 K45 K56 L02 T93 | |
| Toyota Camry V3 e6*98/14*0085*.., e6*2001/116*0085*.. | 112,137 | 235/35R19 | K1c K2b K42 K56 T91 | A01 A12 A21 A99 S01 |
| Toyota Camry Hybrid XV7 (EU,M), -/TMG e6*2007/46*0322*..; e13*2007/46*2046*.. | 131 | 225/40R19 | T93 | A12 A21 A58 A99 Lim V19 S01 |
| | 131 | 235/35R19 | T91 | |
| | 131 | 235/40R19 | | |
| | 131 | 245/35R19 | A01 K1a K1b K2a K2b T93 | |
| | 131 | 255/35R19 | A01 K1c K2c K3a K3c K8e | |
| Toyota C-HR (I) AX1T(EU,M), -/TMG e11*2007/46*3641*..; e13*2007/46*1765*..; e6*2007/46*0264*..; e6*2007/46*0338*.. | 72-112 | 225/45R19 | K1c K6w | A01 A12 A21 A57 A99 MHy S01 |
| | 72-112 | 235/40R19 | K1c K2b K6b K6x | |
| | 72-112 | 235/45R19 | K1c K2b K6b K6x | |
| | 72-112 | 245/40R19 | K1c K2c K5v K6b K6x | |

Anlage 8 zum Prüfbericht Nr. **55011215** (8. Ausfertigung)Prüfgegenstand
HerstellerPKW-Sonderrad 8,5Jx19H2 Typ PE 859
Superior Industries Leichtmetallräder Germany GmbH

Seite 6 von 16

| Handelsbezeichnung Fahrzeug-Typ ABE/EWG-Nr. | kW-Bereich | Reifen | Reifenbezogene Auflagen und Hinweise | Auflagen und Hinweise | |
|--|---|-----------|---|--|---------------------------------------|
| Toyota C-HR (II) AX2T(M), -/TGRE e6*2018/858*00294*..; e13*2018/858*00573*.. | 72-112 | 225/45R19 | | A12 A21 A57 A99 MpH S01 | |
| | 72-112 | 225/50R19 | A01 G95 R70 | | |
| | 72-112 | 225/50R19 | R09 R70 | | |
| | 72-112 | 235/45R19 | | | |
| | 72-112 | 245/45R19 | A01 G95 | | |
| | 72-112 | 245/45R19 | R34 | | |
| Toyota Corolla (X) E15EJ, E15ES e11*2001/116* 0304*00-08; e11*2001/116*0314*. | 66-97 | 225/35R19 | A01 K1c K2b K42 T88 | A12 A21 A99 Sth S01 | |
| | 66, 73, 97 | 225/35R19 | K2b K6r T88 | A01 A12 A21 A58 A99 F23 KOV Lim V19 S01 | |
| | | 245/30R19 | K2b K6r R03 T89 | | |
| | | 255/30R19 | K2b K6r R03 | | |
| | Toyota Corolla (XII) ZE1EE(EU,M), -/TMG e6*2007/46*0316*..; e13*2007/46*2013*.. - Limousine - incl. Hybrid | 72-97 | 225/35R19 | T88 | A12 A21 A58 A99 Lim NoP V19 S01 |
| | | 72-97 | 235/30R19 | T86 | |
| 72-97 | | 235/35R19 | A01 G01 | | |
| 72-97 | | 245/30R19 | A01 K4h K6j R03 T89 | | |
| 72-97 | | 255/30R19 | A01 K2b K4g K6j K8h R03 | | |
| Toyota Corolla (XII) ZE1HE(EU,M), -/TMG e6*2007/46*0318*..; e13*2007/46*2012*.. - Fließheck - incl. Hybrid | 72,85,112 | 225/35R19 | T88 | A12 A21 A58 A99 Flh KOV NoP V19 S01 | |
| | 72,85,112 | 235/30R19 | T86 | | |
| | 72,85,112 | 235/35R19 | A01 G01 | | |
| | 72,85,112 | 245/30R19 | R03 T89 | | |
| | 72,85,112 | 255/30R19 | R03 | | |
| Toyota Corolla (XII) ZE1HE(EU,M), -/TMG e6*2007/46*0318*..; e13*2007/46*2012*.. - Touring Sports - incl. Hybrid | 72,85,112 | 225/35R19 | T88 | A12 A21 A58 A99 Car KOV NoP V19 S01 | |
| | 72,85,112 | 235/30R19 | T86 | | |
| | 72,85,112 | 235/35R19 | A01 G01 | | |
| | 72,85,112 | 245/30R19 | A01 K4h R03 T89 | | |
| | 72,85,112 | 255/30R19 | A01 K4h R03 | | |
| Toyota Corolla Cross Hybrid XG1TJ(JP,M), -/TGRE e6*2018/858*00186*..; e13*2018/858*00420*.. | 72-112 | 225/45R19 | A91 | A21 A57 A99 KMV S01 | |
| | 72-112 | 235/40R19 | A12 | | |
| | 72-112 | 235/45R19 | A12 | | |
| | 72-112 | 245/40R19 | A01 A12 K1a | | |
| | 72-112 | 255/40R19 | A01 A12 K1a | | |
| Toyota Corolla Trek (XII) ZE1HE(EU,M), -/TMG e6*2007/46*0318*..; e13*2007/46*2012*.. - Touring Sports - incl. Hybrid | 72, 112 | 225/35R19 | K5w T88 | A01 A12 A21 A58 A99 Car KMV NoP V19 S01 | |
| | 72, 112 | 235/30R19 | K5w T86 | | |
| | 72, 112 | 235/35R19 | G01 K5w | | |
| | 72, 112 | 245/30R19 | R03 T89 | | |
| | 72, 112 | 255/30R19 | R03 | | |
| Toyota Corolla Verso R1 e11*2001/116*0222*. | 81-130 | 235/35R19 | K42 K56 T91 | A01 A12 A21 A99 Ver S01 | |

Anlage 8 zum Prüfbericht Nr. **55011215** (8. Ausfertigung)Prüfgegenstand
HerstellerPKW-Sonderrad 8,5Jx19H2 Typ PE 859
Superior Industries Leichtmetallräder Germany GmbH

Seite 7 von 16

| Handelsbezeichnung Fahrzeug-Typ ABE/EWG-Nr. | kW-Bereich | Reifen | Reifenbezogene Auflagen und Hinweise | Auflagen und Hinweise |
|--|------------|-----------|---|---|
| Toyota GR Yaris (IV) XPA1G (EU,M) e6*2007/46*0454*.. | 192 | 225/35R19 | | A12 A21 A56 A99 Y84 S01 |
| | 192 | 235/30R19 | T86 | |
| | 192 | 245/30R19 | | |
| | 192 | 255/30R19 | A01 K2b K3a K5a | |
| Toyota Prius (V) PHEV XW6(M) e6*2018/858*00260*.. - Plug-in Hybrid - 17 Zoll- Serienbereifung | 111 | 225/40R19 | K1a K1b K2b K6w | A01 A12 A21 A58 A99 Flh V19 Z17 S01 |
| | 111 | 245/35R19 | K2c K4h K4i K6y K8h R03 | |
| Toyota Prius (V) PHEV XW6(M) e6*2018/858*00260*.. - Plug-in Hybrid - 19 Zoll- Serienbereifung | 111 | 225/40R19 | K1a K1b K2b K6w | A01 A12 A21 A58 A99 Flh V19 Z19 S01 |
| | 111 | 225/45R19 | K1a K1b K2b K6w | |
| | 111 | 245/40R19 | K2c K4h K4i K6y K8h R03 | |
| Toyota RAV4 (III) XA3(a) e6*2001/116* 0105*00-08 - mit Radhaus- Verbreiterungen - incl. Facelift 2009 | 100-130 | 235/45R19 | | A12 A21 A57 A99 KMV S01 |
| | 100-130 | 245/45R19 | | |
| | 100-130 | 255/40R19 | | |
| | 100-130 | 255/45R19 | | |
| Toyota RAV4 (III) XA3(a) e6*2001/116* 0105*00-08 - ohne Radhaus- Verbreiterungen - incl. Facelift 2009 | 100-130 | 235/45R19 | | A12 A21 A57 A99 KOV S01 |
| | 100-130 | 245/45R19 | A01 K1a K1b K2b | |
| | 100-130 | 255/40R19 | A01 K1a K1b K2b | |
| | 100-130 | 255/45R19 | A01 K1a K1b K2b | |
| Toyota RAV4 (IV) XA3(a) e6*2001/116* 0105*09-13 - ab Modell 2013 | 91-112 | 235/50R19 | | A12 A21 A57 A99 LT3 S01 |
| | 91-112 | 245/45R19 | | |
| | 91-112 | 255/45R19 | | |
| Toyota RAV4 (IV) XA3(a) e6*2001/116* 0105*09-13 - ab Modell 2013 | 91-112 | 235/50R19 | | A12 A21 A57 A99 LT4 S01 |
| | 91-112 | 245/45R19 | | |
| | 91-112 | 255/45R19 | | |
| Toyota RAV4 (IV) XA3(a), -TMG e6*2001/116* 0105*14-..; e13*2007/46*1657*.. - ab Facelift 2016 | 105, 112 | 235/50R19 | | A12 A21 A57 A99 LT3 S01 |
| | 105, 112 | 245/45R19 | | |
| | 105, 112 | 255/45R19 | | |
| Toyota RAV4 (IV) XA3(a), -TMG e6*2001/116* 0105*14-..; e13*2007/46*1657*.. - ab Facelift 2016 | 105, 112 | 235/50R19 | | A12 A21 A57 A99 LT4 S01 |
| | 105, 112 | 245/45R19 | | |
| | 105, 112 | 255/45R19 | | |

Anlage 8 zum Prüfbericht Nr. **55011215** (8. Ausfertigung)Prüfgegenstand
HerstellerPKW-Sonderrad 8,5Jx19H2 Typ PE 859
Superior Industries Leichtmetallräder Germany GmbH

Seite 8 von 16

| Handelsbezeichnung Fahrzeug-Typ ABE/EWG-Nr. | kW-Bereich | Reifen | Reifenbezogene Auflagen und Hinweise | Auflagen und Hinweise |
|--|------------|-----------|---|--|
| Toyota RAV4 (IV) Hybrid XA4(EU,M), -/TMG e6*2007/46*0166*..; e13*2007/46*1658*.. | 114 | 235/50R19 | | A12 A21 A57 A99 LT3 S01 |
| | 114 | 245/45R19 | | |
| | 114 | 255/45R19 | | |
| Toyota RAV4 (IV) Hybrid XA4(EU,M), -/TMG e6*2007/46*0166*..; e13*2007/46*1658*.. | 114 | 235/50R19 | | A12 A21 A57 A99 LT4 S01 |
| | 114 | 245/45R19 | | |
| | 114 | 255/45R19 | | |
| Toyota Verso AR2, /-N, /-MS1 e11*2001/116*0350*..; e11*2007/46*0117*..; e11*2007/46*0234*.. - incl. Modell 2013 | 82-130 | 225/40R19 | | A12 A21 A99 Ver S01 |
| | 97,108 | 235/35R19 | | |
| Toyota Yaris Cross XPB1F(M,EUM), - /TGRE e6*2018/858*00013*..; e13*2018/858*00156*.. | 68, 92 | 225/40R19 | K1c | A01 A12 A21 A58 A99 F23 Flh NoE NoP V19 S01 |
| | 68, 92 | 235/40R19 | K1c K2b K6y K8a | |
| | 68, 92 | 245/35R19 | K1c K2b K6y K8a | |
| | 68, 92 | 255/35R19 | K1c K2b K5v K6y K8a | |
| Toyota Yaris Cross AWD XPB1F(M,EUM), - /TGRE e6*2018/858*00013*..; e13*2018/858*00156*.. | 68 | 225/40R19 | K1c K2b | A01 A12 A21 A56 A99 F24 Flh NoE NoP S01 |
| | 68 | 235/40R19 | K1c K2c | |
| | 68 | 245/35R19 | K1c K2c | |
| | 68 | 245/40R19 | K1c K2c K3i K5v | |
| | 68 | 255/35R19 | K1c K2c K5v K6v | |

Allgemeine Hinweise

Im Fahrzeug vorgeschriebene Fahrzeugsysteme, z. B. Reifendruckkontrollsysteme, müssen nach Anbau der Räder funktionsfähig bleiben.

Wird eine in diesem Gutachten aufgeführte Reifengröße verwendet, die nicht bereits in den Fahrzeugpapieren (u. a. Fahrzeugschein, Zulassungsbescheinigung I oder COC-Papier) genannt ist, so sind die Angaben über die Reifengröße in den Fahrzeugpapieren (Fahrzeugschein bzw. -brief, Zulassungsbescheinigung I) durch die Zulassungsstelle berichtigen zu lassen. Diese Berichtigung ist dann nicht erforderlich, wenn die ABE des Sonderrades eine Freistellung von der Pflicht zur Berichtigung der Fahrzeugpapiere enthält.

Die mindestens erforderlichen Geschwindigkeitsbereiche (mit Ausnahme der M+S-Profile) und Tragfähigkeiten der zu verwendenden Reifen sind den Fahrzeugpapieren (Fahrzeugbrief und -schein, Zulassungsbescheinigung I) zu entnehmen. Abschläge der Tragfähigkeit aufgrund der Fahrzeughöchstgeschwindigkeit sind zu berücksichtigen.

| Fahrzeughöchst- geschwindigkeit | Tragfähigkeit (%) Geschwindigkeitssymbol (GSY) | | |
|------------------------------------|---|------|------|
| | V | W | Y |
| 210 km/h | 100% | 100% | 100% |
| 220 km/h | 97% | 100% | 100% |
| 230 km/h | 94% | 100% | 100% |
| 240 km/h | 91% | 100% | 100% |
| 250 km/h | - | 95% | 100% |

Anlage 8 zum Prüfbericht Nr. **55011215** (8. Ausfertigung)

Prüfgegenstand PKW-Sonderrad 8,5Jx19H2 Typ PE 859
 Hersteller Superior Industries Leichtmetallräder Germany GmbH

Seite 9 von 16

| | | | |
|----------|---|-----|------|
| 260 km/h | - | 90% | 100% |
| 270 km/h | - | 85% | 100% |
| 280 km/h | - | - | 95% |
| 290 km/h | - | - | 90% |
| 300 km/h | - | - | 85% |

Ferner sind nur Reifen einer Bauart und achsweise eines Reifentyps zulässig. Bei Verwendung unterschiedlicher Reifentypen auf Vorder- und Hinterachse sind die Hinweise des Fahrzeug- und / oder Reifenherstellers zu beachten.

Das Fahrwerk und die Bremsaggregate müssen, mit Ausnahme der in der entsprechenden Auflage aufgeführten Umrüstmaßnahmen, dem Serienstand entsprechen. Die Zulässigkeit weiterer Veränderungen ist gesondert zu beurteilen.

Wird das serienmäßige Ersatzrad verwendet, soll mit mäßiger Geschwindigkeit und nicht länger als erforderlich gefahren werden. Es müssen die serienmäßigen Befestigungsteile verwendet werden. Bei Fahrzeugen mit Allradantrieb darf nur ein Ersatzrad mit gleicher Reifengröße bzw. gleichem Abrollumfang verwendet werden.

Die Bezieher der Räder sind darauf hinzuweisen, dass der vom Reifenhersteller vorgeschriebene Reifenfülldruck zu beachten ist.

Betrifft Räder ohne Zentrierring und Fahrzeugtypen, für die die Anforderungen der VO (EU) 2019/2144 gelten (Fahrzeuge der Klassen M, N und O im Sinne des Artikels 4 der Verordnung (EU) 2018/858): Ohne Genehmigung nach UN-Regelung Nr. 124 ist die Verwendung dieser Rad-/Reifen-Kombination nur zulässig, wenn sie nicht serienmäßig vom Fahrzeughersteller freigegeben ist (z. B. EU-Übereinstimmungsbescheinigung (COC) oder Fahrzeugpapiere).

Spezielle Auflagen und Hinweise

A01 Nach Durchführung der Technischen Änderung ist das Fahrzeug unter Vorlage der vorliegenden ABE unverzüglich einem amtlich anerkannten Sachverständigen oder Prüfer für den Kraftfahrzeugverkehr oder einem Prüfer einer Überwachungsorganisation nach Nummer 4 der Anlage VIIIb zur StVZO zur Durchführung und Bestätigung der in der ABE vorgeschriebenen Änderungsabnahme vorzuführen.

A10 Es dürfen nur feingliedrige bzw. die lt. Betriebsanleitung/Handbuch vorgeschriebenen Schneeketten an der Hinterachse verwendet werden.

A12 Die Verwendung von Schneeketten ist nicht zulässig.

A21 Es sind nur schlauchlose Reifen zulässig. Werden keine Ventile mit TPMS-Sensoren verwendet, sind Metallschraubventile mit Befestigung von außen zulässig. Bei Verwendung bis zu einer Höchstgeschwindigkeit von 210 km/h (bauartbedingte Höchstgeschwindigkeit, Fzg.-Schein, Ziff. 6 bzw. Zulassungsbescheinigung Feld T oder bei Verwendung von Winterreifen mit Geschwindigkeitssymbol Q, R, S, T oder H) sind auch Gummiventile zulässig. Werden Ventile mit TPMS-Sensoren verwendet, so sind die Hinweise und Vorgaben der Hersteller zu beachten. Die Ventile und Sensoren müssen für den vorgeschriebenen Luftdruck und die Höchstgeschwindigkeit geeignet sein. Die Ventile müssen den Normen E.T.R.T.O., DIN oder Tire and Rim entsprechen und dürfen nicht über den Felgenreifrand hinausragen.

A56 Die Rad-/Reifen-Kombination ist nur zulässig an Fahrzeugausführungen mit Allradantrieb (z.B. 4WD, Quattro, Syncro, 4-Matic, 4x4, o.ä.)

A57 Diese Rad-/Reifen-Kombination(en) ist (sind) zulässig an Fahrzeugausführungen mit Front bzw. Heck-Antrieb und Allradantrieb (z.B. 2WD, 4WD, Quattro, Syncro, 4-Matic, 4x4, o.ä.)

Anlage 8 zum Prüfbericht Nr. **55011215** (8. Ausfertigung)Prüfgegenstand
HerstellerPKW-Sonderrad 8,5Jx19H2 Typ PE 859
Superior Industries Leichtmetallräder Germany GmbH

Seite 10 von 16

A58 Rad-Reifen-Kombination(en) nicht zulässig an Fahrzeugen mit Allradantrieb.**A91** Es dürfen nur feingliedrige Schneeketten, die nicht mehr als 10 mm einschließlich Kettenschloss auftragen, an den laut Betriebsanleitung dafür vorgesehenen Achsen verwendet werden.**A99** Zum Auswuchten der Räder dürfen an der Felgenaußenseite nur Klebegewichte im Felgenbett angebracht werden. Bei der Auswahl und Anbringung der Klebegewichte ist auf einen Mindestabstand von 2 mm zum Bremsattel zu achten.**BL1** Aufgrund fehlender Freigängigkeit zur Bremsanlage ist die Verwendung der Sonderräder nicht zulässig für Fahrzeugausführungen mit Bremsscheibendurchmesser 334mm an Achse 1.**Car** Die Rad-/Reifen-Kombination ist zulässig für Fahrzeugausführungen der Karosserieform Kombilimousine (Avant, Break, Caravan, Grandtour, Kombi, Sportswagon, T-Modell, Touring, Tourer, Turnier, Variant, ...).**Cbo** Die Rad-/Reifen-Kombination ist zulässig für Fahrzeugausführungen der Karosserieform Cabrio-Limousine, Roadster.**F23** Rad/Reifen-Kombination nur für Fahrzeugausführungen mit Verbundlenkerhinterachse.**F24** Rad/Reifen-Kombination nur für Fahrzeugausführungen mit Viel- bzw. Mehrlenkerhinterachse (Einzelradaufhängung).**F1h** Die Rad-/Reifen-Kombination ist zulässig für Fahrzeugausführungen der Karosserieform Schräghecklimousine (Fließheck, 3-türig und 5-türig).**G01** Es ist der Nachweis zu erbringen, dass die Anzeige des Geschwindigkeitsmessers und Wegstreckenzählers innerhalb der Toleranzen (75/443/EWG, ECE-R39, § 57 StVZO) liegt. Wird die Anzeige angeglichen, sind die in den Fahrzeugpapieren (u. a. Fahrzeugschein, Zulassungsbescheinigung I oder COC-Papier) eingetragenen Reifengrößen zu überprüfen.**G79** Ist die Reifengröße 215/50R17, 215/45R18 oder 235/35R19 keine der serienmäßigen Reifengrößen (u. a. Fahrzeugschein, Zulassungsbescheinigung I, COC-Papier oder Bedienungsanleitung), so ist der Nachweis zu erbringen, dass die Anzeige des Geschwindigkeitsmessers und Wegstreckenzählers innerhalb der Toleranzen (75/443/EWG, ECE-R39, § 57 StVZO) liegt. Wird die Anzeige angeglichen, sind die in den Fahrzeugpapieren (u. a. Fahrzeugschein, Zulassungsbescheinigung I oder COC-Papier) eingetragenen Reifengrößen zu überprüfen.**G95** Bei Fahrzeugen mit ausschließlich 17 Zoll Serien-Bereifung (u. a. Fahrzeugschein, Zulassungsbescheinigung I, COC-Papier oder Bedienungsanleitung), ist der Nachweis zu erbringen, dass die Anzeige des Geschwindigkeitsmessers und Wegstreckenzählers innerhalb der Toleranzen (75/443/EWG, ECE-R39, § 57 StVZO) liegt. Wird die Anzeige angeglichen, sind die in den Fahrzeugpapieren (u. a. Fahrzeugschein, Zulassungsbescheinigung I oder COC-Papier) eingetragenen Reifengrößen zu überprüfen.**K14** An der Vorderachse ist durch Nacharbeit der Frontschürze am Übergang zum Kotflügel eine ausreichende Freigängigkeit der Rad-/ Reifenkombination herzustellen.**K1a** Die Radabdeckung an Achse 1 ist durch Ausstellen der Frontschürze und des Kotflügels oder durch Anbau von dauerhaft befestigten Karosserieteilen im Bereich 0° bis 30° vor Radmitte herzustellen. Die gesamte Breite der Rad-/Reifenkombination muss, unter Beachtung des maximal möglichen Betriebsmaßes des Reifens (1,04-fache der Nennbreite des Reifens), in dem oben genannten Bereich abgedeckt sein.

Anlage 8 zum Prüfbericht Nr. **55011215** (8. Ausfertigung)Prüfgegenstand
HerstellerPKW-Sonderrad 8,5Jx19H2 Typ PE 859
Superior Industries Leichtmetallräder Germany GmbH

Seite 11 von 16

K1b Die Radabdeckung an Achse 1 ist durch Ausstellen des Kotflügels oder durch Anbau von dauerhaft befestigten Karosserieteilen im Bereich 0° bis 50° hinter Radmitte herzustellen. Die gesamte Breite der Rad-/Reifenkombination muss, unter Beachtung des maximal möglichen Betriebsmaßes des Reifens (1,04-fache der Nennbreite des Reifens), in dem oben genannten Bereich abgedeckt sein.

K1c Die Radabdeckung an Achse 1 ist durch Ausstellen der Frontschürze und des Kotflügels oder durch Anbau von dauerhaft befestigten Karosserieteilen im Bereich 30° vor bis 50° hinter Radmitte herzustellen. Die gesamte Breite der Rad-/Reifenkombination muss, unter Beachtung des maximal möglichen Betriebsmaßes des Reifens (1,04-fache der Nennbreite des Reifens), in dem oben genannten Bereich abgedeckt sein.

K27 An Achse 1 ist durch Nacharbeit der Befestigung des Kunststoffinnenkotflügels an der Bördelkante eine ausreichende Freigängigkeit der Rad-/ Reifenkombination herzustellen.

K2a Die Radabdeckung an Achse 2 ist durch Ausstellen des Kotflügels oder durch Anbau von dauerhaft befestigten Karosserieteilen im Bereich 0° bis 30° vor Radmitte herzustellen. Die gesamte Breite der Rad-/Reifenkombination muss, unter Beachtung des maximal möglichen Betriebsmaßes des Reifens (1,04-fache der Nennbreite des Reifens), in dem oben genannten Bereich abgedeckt sein.

K2b Die Radabdeckung an Achse 2 ist durch Ausstellen der Heckschürze und des Kotflügels oder durch Anbau von dauerhaft befestigten Karosserieteilen im Bereich 0° bis 50° hinter Radmitte herzustellen. Die gesamte Breite der Rad-/Reifenkombination muss, unter Beachtung des maximal möglichen Betriebsmaßes des Reifens (1,04-fache der Nennbreite des Reifens), in dem oben genannten Bereich abgedeckt sein.

K2c Die Radabdeckung an Achse 2 ist durch Ausstellen der Heckschürze und des Kotflügels oder durch Anbau von dauerhaft befestigten Karosserieteilen im Bereich 30° vor bis 50° hinter Radmitte herzustellen. Die gesamte Breite der Rad-/Reifenkombination muss, unter Beachtung des maximal möglichen Betriebsmaßes des Reifens (1,04-fache der Nennbreite des Reifens), in dem oben genannten Bereich abgedeckt sein.

K30 Auf ausreichende Freigängigkeit in den vorderen Radhäusern ist zu achten; ausreichender Freiraum im Bereich der Spritzwand ist herzustellen.

K3a An Achse 1 sind die Schrauben zur Befestigung der Radhausinnenverkleidung an den Radhausausschnittkanten (100 mm hinter Radmitte) zu entfernen und die Befestigungslasche vollständig nach oben zu biegen. Die Radhausinnenverkleidungen sind anschließend dauerhaft neu zu befestigen.

K3b An Achse 1 sind die Schrauben zur Befestigung der Radhausinnenverkleidung an den Radhausausschnittkanten (über Radmitte) zu entfernen und die Befestigungslasche vollständig nach oben zu biegen. Die Radhausinnenverkleidungen sind anschließend dauerhaft neu zu befestigen.

K3c An Achse 1 sind die Schrauben zur Befestigung der Radhausinnenverkleidung an den Radhausausschnittkanten (100 mm vor Radmitte) zu entfernen und die Befestigungslasche vollständig nach oben zu biegen. Die Radhausinnenverkleidungen sind anschließend dauerhaft neu zu befestigen.

K3h An Achse 1 sind die in das Radhaus hineinragenden Ausbuchtungen der Radhausinnenverkleidung 300 mm hinter Radmitte nachzuarbeiten (z.B. Erwärmen oder Ausschneiden) und dauerhaft zu befestigen.

K3i An Achse 1 ist die Radhausinnenverkleidung an der Radhausausschnittkante auszuschneiden bzw. um 5 mm zu kürzen und anschließend dauerhaft neu zu befestigen.

Anlage 8 zum Prüfbericht Nr. **55011215** (8. Ausfertigung)Prüfgegenstand
HerstellerPKW-Sonderrad 8,5Jx19H2 Typ PE 859
Superior Industries Leichtmetallräder Germany GmbH

Seite 12 von 16

K3s An Achse 1 ist die Spritzwand bzw. die Radhausinnenverkleidung hinter Radmitte an den dahinterliegenden Rahmenfalz anzulegen und dauerhaft zu befestigen.

K3u An Achse 1 sind die in das Radhaus hineinragenden Ausbuchtungen der Radhausinnenverkleidung im Bereich 200 mm vor Radmitte nachzuarbeiten (z.B. Erwärmen und nach außen drücken) bzw. auszuschneiden und dauerhaft zu befestigen.

K41 An Achse 1 ist durch Nacharbeiten der Radhausausschnittkanten eine ausreichende Freigängigkeit der Rad-Reifenkombination herzustellen.

K42 An Achse 2 ist durch Nacharbeiten der Radhausausschnittkanten eine ausreichende Freigängigkeit der Rad-Reifenkombination herzustellen.

K45 An Achse 1 ist durch Nacharbeiten der Radhausinnenkotflügel, Kunststoffeinsätze bzw. deren Befestigungsteile eine ausreichende Freigängigkeit der Rad-Reifenkombination herzustellen. Ein evtl. vorhandener Spritzschutz für den Ansaugweg des Luftfilters muss erhalten bleiben.

K46 An Achse 2 ist durch Nacharbeiten der Radhausinnenkotflügel, Kunststoffeinsätze bzw. deren Befestigungsteile eine ausreichende Freigängigkeit der Rad-Reifenkombination herzustellen.

K4g An Achse 2 ist die Radhausinnenverkleidung am Übergang von der Radhausausschnittkante zur Heckschürze auszuschneiden bzw. um 10 mm zu kürzen.

K4h An Achse 2 ist die Radhausinnenverkleidung am Übergang von der Radhausausschnittkante zur Heckschürze auszuschneiden bzw. um 5 mm zu kürzen.

K4i An Achse 2 ist die Radhausinnenverkleidung an der Radhausausschnittkante auszuschneiden bzw. um 5 mm zu kürzen und anschließend dauerhaft neu zu befestigen.

K56 Durch Nacharbeit der Heckschürze am Übergang zum Radhausausschnitt ist eine ausreichende Freigängigkeit der Rad-Reifenkombination herzustellen.

K5a An Achse 1 sind die Radhausausschnittkanten im Bereich 100 mm vor bis 100 mm hinter Radmitte vollständig umzulegen.

K5v An Achse 1 sind die Kunststoff-Radhausausschnittkanten im Bereich 100 mm vor bis 100 mm hinter Radmitte um 5 mm auszuschneiden bzw. zu kürzen.

K5w An Achse 1 sind die Kunststoff-Radhausausschnittkanten im Bereich 200 mm vor bis 200 mm hinter Radmitte um 5 mm auszuschneiden bzw. zu kürzen.

K5x An Achse 1 sind die Kunststoff-Radhausausschnittkanten im Bereich 200 mm vor bis 200 mm hinter Radmitte vollständig auszuschneiden bzw. vollständig zu kürzen.

K6b An Achse 2 sind die Radhausausschnittkanten im Bereich 150 mm vor bis 150 mm hinter Radmitte vollständig umzulegen.

K6d An Achse 2 sind die Radhausausschnittkanten im Bereich 200 mm vor bis 200 mm hinter Radmitte vollständig umzulegen.

K6e An Achse 2 sind die Radhausausschnittkanten im Bereich 300 mm vor bis 100 mm vor Radmitte vollständig umzulegen.

K6g An Achse 2 ist die Befestigungslasche der Heckschürze am Übergang zur Radhausausschnittkante um 5 mm zu kürzen oder um das gleiche Maß nach hinten/oben zu biegen.

Anlage 8 zum Prüfbericht Nr. **55011215** (8. Ausfertigung)Prüfgegenstand
HerstellerPKW-Sonderrad 8,5Jx19H2 Typ PE 859
Superior Industries Leichtmetallräder Germany GmbH

Seite 13 von 16

- K6i** An Achse 2 sind die in das Radhaus ragenden Kanten der Heckschürze auf einer Länge von 100 mm bis auf die Innenkontur des umgelegten Radlaufes folgend zu kürzen.
- K6j** An Achse 2 sind die Radhausausschnittkanten am Übergang zur Heckschürze vollständig umzulegen.
- K6r** An Achse 2 sind die Radhausausschnittkanten im Bereich 300mm vor bis 200mm nach Radmitte vollständig umzulegen.
- K6v** An Achse 2 sind die Kunststoff-Radhausausschnittkanten im Bereich 100 mm vor bis 100 mm hinter Radmitte um 5 mm auszuschneiden bzw. zu kürzen.
- K6w** An Achse 2 sind die Kunststoff-Radhausausschnittkanten im Bereich 200 mm vor bis 200 mm hinter Radmitte um 5 mm auszuschneiden bzw. zu kürzen.
- K6x** An Achse 2 sind die Kunststoff-Radhausausschnittkanten im Bereich 200 mm vor bis 200 mm hinter Radmitte um 10 mm auszuschneiden bzw. zu kürzen.
- K6y** An Achse 2 sind die Kunststoff-Radhausausschnittkanten im Bereich 300 mm vor bis 200 mm hinter Radmitte vollständig auszuschneiden bzw. zu kürzen.
- K8a** An Achse 2 sind die Radhausausschnittkanten im Bereich 100 mm vor bis 100 mm hinter Radmitte um 5 mm aufzuweiten.
- K8e** An Achse 2 sind die Radhausausschnittkanten im Bereich 200 mm vor bis 200 mm hinter Radmitte um 5 mm aufzuweiten.
- K8h** An Achse 2 sind die Radhausausschnittkanten im Bereich 300 mm vor bis 200 mm hinter Radmitte um 5 mm aufzuweiten.
- KMV** Betrifft nur Fahrzeugvarianten mit serienmäßigen Kunststoffverbreiterungen bzw. mit zusätzlichen Kotflügelverbreiterungen (Radlaufleisten).
- KOV** Betrifft nur Fahrzeugvarianten ohne serienmäßige Kunststoffverbreiterungen bzw. ohne zusätzliche Kotflügelverbreiterungen (Radlaufleisten).
- L02** Durch Begrenzung des Lenkeinschlages ist eine ausreichende Freigängigkeit der Rad- / Reifenkombination herzustellen.
- LT3** Diese Rad-/Reifenkombination gilt nur für Fahrzeugausführungen mit werkseitiger Ausrüstung mit 225/65R17 ww. 225/60R18. Wendekreis von 10,6 m bzw. 2,85 Lenkradumdrehungen von Anschlag zu Anschlag.
- LT4** Diese Rad-/Reifenkombination gilt nur für Fahrzeugausführungen mit werkseitiger Ausrüstung mit 235/55R18. Wendekreis von 11,4 m bzw. 2,7 Lenkradumdrehungen von Anschlag zu Anschlag.
- Lim** Die Rad-/Reifen-Kombination ist zulässig für Fahrzeugausführungen der Karosserieform Limousine.
- MHy** Auch zulässig für Fahrzeugausführungen mit Hybridantrieb (Hybridelektrofahrzeug).
- MpH** Auch zulässig für Fahrzeugausführungen mit Hybridantrieb (Hybridelektrofahrzeug; HEV), incl. Plug-in Hybrid Fahrzeuge bzw. extern aufladbare Hybrid-Elektro-Fahrzeuge (PHEV bzw. OVC-HEV).
- NoE** Nicht für "reines" Elektrofahrzeug (Battery Electric Vehicle "BEV").

Anlage 8 zum Prüfbericht Nr. **55011215** (8. Ausfertigung)

Prüfgegenstand
Hersteller

PKW-Sonderrad 8,5Jx19H2 Typ PE 859
Superior Industries Leichtmetallräder Germany GmbH

Seite 14 von 16

NoP Nicht für Plug-in Hybrid-Fahrzeuge bzw. extern aufladbare Hybrid-Elektro-Fahrzeuge (PHEV bzw. OVC-HEV).

R02 Diese Reifengröße ist nur an Achse 1 zulässig.

R03 Diese Reifengröße ist nur an Achse 2 zulässig.

R09 Diese Reifengröße ist nur zulässig, wenn sie bereits als Serienbereifung freigegeben ist (Fahrzeugschein, Zulassungsbescheinigung I oder COC-Papier).

R34 Diese Reifengröße ist nur zulässig bei Fahrzeugen mit serienmäßiger Reifengröße 225/60R17, 225/55R18 oder 225/50R19 (u. a. Fahrzeugschein, Zulassungsbescheinigung I, COC-Papier oder Bedienungsanleitung).

R70 Für das Fahrzeug ist die Reifengröße auf der im Gutachten genannten Radgröße durch den Reifenhersteller zu bestätigen. Diese Bestätigung ist vom Führer des Fahrzeugs mitzuführen.

S01 Zur Befestigung der Räder dürfen nur die mitgelieferten Befestigungsmittel Nr. S01 (siehe Seite 1) verwendet werden.

S02 Zur Befestigung der Räder dürfen nur die mitgelieferten Befestigungsmittel Nr. S02 (siehe Seite 1) verwendet werden.

S03 Zur Befestigung der Räder dürfen nur die mitgelieferten Befestigungsmittel Nr. S03 (siehe Seite 1) verwendet werden.

S04 Zur Befestigung der Räder dürfen nur die mitgelieferten Befestigungsmittel Nr. S04 (siehe Seite 1) verwendet werden.

S05 Zur Befestigung der Räder dürfen nur die mitgelieferten Befestigungsmittel Nr. S05 (siehe Seite 1) verwendet werden.

S06 Zur Befestigung der Räder dürfen nur die mitgelieferten Befestigungsmittel Nr. S06 (siehe Seite 1) verwendet werden.

S07 Zur Befestigung der Räder dürfen nur die mitgelieferten Befestigungsmittel Nr. S07 (siehe Seite 1) verwendet werden.

Sth Die Rad-/Reifen-Kombination ist zulässig für Fahrzeugausführungen der Karosserieform Stufenheck.

T84 Reifen (LI 84) nur zulässig für Fahrzeuge mit zul. Achslasten bis 1000 kg (Fzg.-Schein, Ziff. 16 bzw. Zulassungsbescheinigung Feld 8). Abschläge der Tragfähigkeit aufgrund der Bauartbedingten Höchstgeschwindigkeit (Fzg.-Schein, Ziff. 6 bzw. Zulassungsbescheinigung Feld T) sind zu berücksichtigen.

T86 Reifen (LI 86) nur zulässig für Fahrzeuge mit zul. Achslasten bis 1060 kg (Fzg.-Schein, Ziff. 16 bzw. Zulassungsbescheinigung Feld 8). Abschläge der Tragfähigkeit aufgrund der Bauartbedingten Höchstgeschwindigkeit (Fzg.-Schein, Ziff. 6 bzw. Zulassungsbescheinigung Feld T) sind zu berücksichtigen.

T87 Reifen (LI 87) nur zulässig für Fahrzeuge mit zul. Achslasten bis 1090 kg (Fzg.-Schein, Ziff. 16 bzw. Zulassungsbescheinigung Feld 8). Abschläge der Tragfähigkeit aufgrund der Bauartbedingten Höchstgeschwindigkeit (Fzg.-Schein, Ziff. 6 bzw. Zulassungsbescheinigung Feld T) sind zu berücksichtigen.

Anlage 8 zum Prüfbericht Nr. **55011215** (8. Ausfertigung)
 Prüfgegenstand
 Hersteller

 PKW-Sonderrad 8,5Jx19H2 Typ PE 859
 Superior Industries Leichtmetallräder Germany GmbH

Seite 15 von 16

T88 Reifen (LI 88) nur zulässig für Fahrzeuge mit zul. Achslasten bis 1120 kg (Fzg.-Schein, Ziff. 16 bzw. Zulassungsbescheinigung Feld 8). Abschläge der Tragfähigkeit aufgrund der Bauartbedingten Höchstgeschwindigkeit (Fzg.-Schein, Ziff. 6 bzw. Zulassungsbescheinigung Feld T) sind zu berücksichtigen.

T89 Reifen (LI 89) nur zulässig für Fahrzeuge mit zul. Achslasten bis 1160 kg (Fzg.-Schein, Ziff. 16 bzw. Zulassungsbescheinigung Feld 8). Abschläge der Tragfähigkeit aufgrund der Bauartbedingten Höchstgeschwindigkeit (Fzg.-Schein, Ziff. 6 bzw. Zulassungsbescheinigung Feld T) sind zu berücksichtigen.

T91 Reifen (LI 91) nur zulässig für Fahrzeuge mit zul. Achslasten bis 1230 kg (Fzg.-Schein, Ziff. 16 bzw. Zulassungsbescheinigung Feld 8). Abschläge der Tragfähigkeit aufgrund der Bauartbedingten Höchstgeschwindigkeit (Fzg.-Schein, Ziff. 6 bzw. Zulassungsbescheinigung Feld T) sind zu berücksichtigen.

T93 Reifen (LI 93) nur zulässig für Fahrzeuge mit zul. Achslasten bis 1300 kg (Fzg.-Schein, Ziff. 16 bzw. Zulassungsbescheinigung Feld 8). Abschläge der Tragfähigkeit aufgrund der Bauartbedingten Höchstgeschwindigkeit (Fzg.-Schein, Ziff. 6 bzw. Zulassungsbescheinigung Feld T) sind zu berücksichtigen.

V19 Bei Verwendung verschiedener Reifengrößen an Vorder- und Hinterachse sind folgende Reifenkombinationen, sofern die Reifengrößen in der Spalte "Reifen" aufgeführt sind, möglich:

| | Vorderachse | Hinterachse |
|--------|-------------|--|
| Nr. 1 | 215/35R19 | 245/30R19, 255/30R19 |
| Nr. 2 | 225/35R19 | 245/30R19, 255/30R19, 265/30R19, 305/25R19 |
| Nr. 3 | 225/40R19 | 245/35R19, 255/35R19 |
| Nr. 4 | 225/45R19 | 245/40R19, 255/40R19 |
| Nr. 5 | 225/55R19 | 275/45R19 |
| Nr. 6 | 235/35R19 | 255/30R19, 265/30R19, 275/30R19, 315/25R19 |
| Nr. 7 | 235/40R19 | 265/35R19, 275/35R19 |
| Nr. 8 | 235/45R19 | 255/40R19, 265/40R19 |
| Nr. 9 | 235/50R19 | 255/45R19, 265/45R19 |
| Nr. 10 | 235/55R19 | 255/50R19, 285/45R19, 295/45R19 |
| Nr. 11 | 245/30R19 | 305/25R19 |
| Nr. 12 | 245/35R19 | 255/35R19, 275/30R19, 285/30R19 |

Es sind nur Reifen eines Herstellers und achsweise eines Profiltyps zulässig, für die der Reifen- oder Fahrzeughersteller die Eignung für das jeweilige Fahrzeug bestätigt. Diese Bestätigung ist vom Führer des Fahrzeugs mitzuführen.

VL9 Bei Verwendung verschiedener Reifengrößen an Vorder- und Hinterachse sind folgende Reifenkombinationen, sofern die Reifengrößen in der Spalte "Reifen" aufgeführt sind, möglich:

| | Vorderachse | Hinterachse |
|-------|-------------|--|
| Nr. 1 | 225/35R19 | 245/35R19, 255/35R19, 275/30R19, 285/30R19 |
| Nr. 2 | 235/35R19 | 245/35R19, 255/35R19, 285/30R19 |
| Nr. 3 | 255/30R19 | 255/35R19 |

Es sind nur Reifen eines Herstellers und achsweise eines Profiltyps zulässig, für die der Reifen- oder Fahrzeughersteller die Eignung für das jeweilige Fahrzeug bestätigt. Diese Bestätigung ist vom Führer des Fahrzeugs mitzuführen.

Anlage 8 zum Prüfbericht Nr. **55011215** (8. Ausfertigung)

Prüfgegenstand
Hersteller

PKW-Sonderrad 8,5Jx19H2 Typ PE 859
Superior Industries Leichtmetallräder Germany GmbH

Seite 16 von 16

Ver Die Rad-/Reifen-Kombination ist zulässig für Fahrzeugausführungen der Karosserieform Minivan (z.B. Verso, Gran, ...)

Y84 Die Rad-/Reifen-Kombination ist zulässig für 3-türige Fahrzeugausführungen der Karosserieform Fließheck.

Y85 Die Rad-/Reifen-Kombination ist zulässig für 5-türige Fahrzeugausführungen der Karosserieform Schräghecklimousine (Fließheck).

Z17 Diese Rad-Reifen-Kombinationen sind zulässig bei Fahrzeugen mit 17-Zoll-Serien-Reifengrößen (u.a. Fahrzeugschein, Zulassungsbescheinigung I, COC-Papier oder Bedienungsanleitung).

Z19 Diese Rad-Reifen-Kombinationen sind zulässig bei Fahrzeugen mit 19-Zoll-Serien-Reifengrößen (u.a. Fahrzeugschein, Zulassungsbescheinigung I, COC-Papier oder Bedienungsanleitung).

Prüfort und Prüfdatum

Die Verwendungsprüfung fand am 5. August 2024 in Lamsheim statt.

Prüfergebnis

Aufgrund der durchgeführten Prüfungen bestehen keine technischen Bedenken o.g. Sonderräder unter Beachtung der Auflagen und Hinweise zu verwenden.

Die in diesem Gutachten aufgeführten Fahrzeugtypen entsprechen auch nach der Umrüstung den heute gültigen Vorschriften der StVZO. Das Gutachten verliert seine Gültigkeit, wenn sich entsprechende Bauvorschriften der StVZO ändern oder an den Kraftfahrzeugen Änderungen eintreten, die die Begutachtungspunkte beeinflussen.

Das Gutachten umfasst Blatt 1 bis 16 und gilt für Sonderräder ab Herstellungsdatum Januar 2015.

Der Technische Dienst Typprüfstelle Fahrzeuge/Fahrzeugteile der TÜV Rheinland Kraftfahrt GmbH, Am Grauen Stein, 51105 Köln ist mit seinem Ingenieurzentrum Technologiezentrum Typprüfstelle, Lamsheim für die angewendeten Prüfverfahren vom Kraftfahrt-Bundesamt entsprechend EG-FGV für das Typprüfverfahren des KBA unter der Nummer KBA-P 00010-96 benannt.

Lamsheim, 5. August 2024



Laux

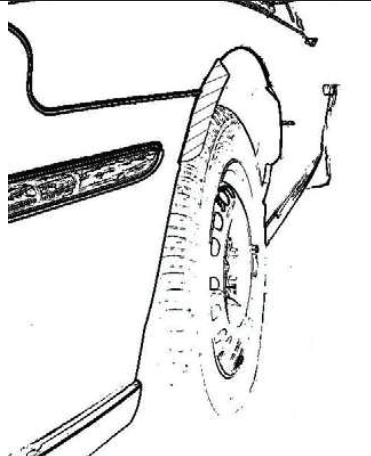
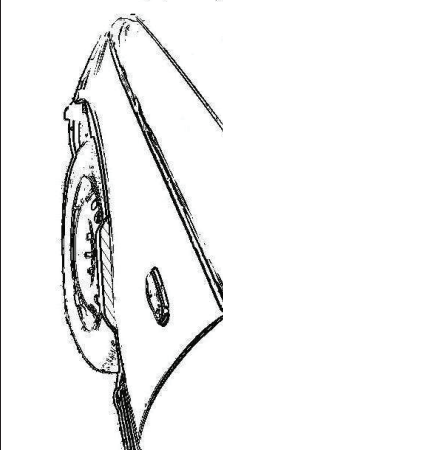

00432846.DOC

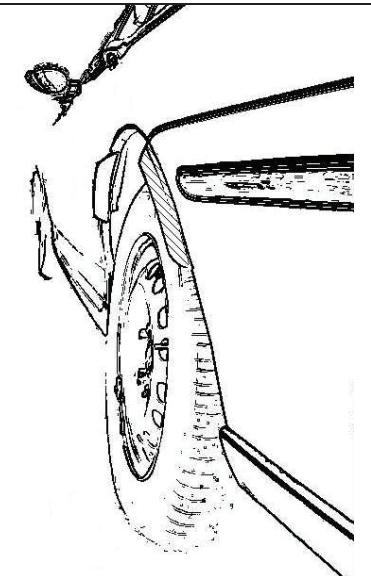
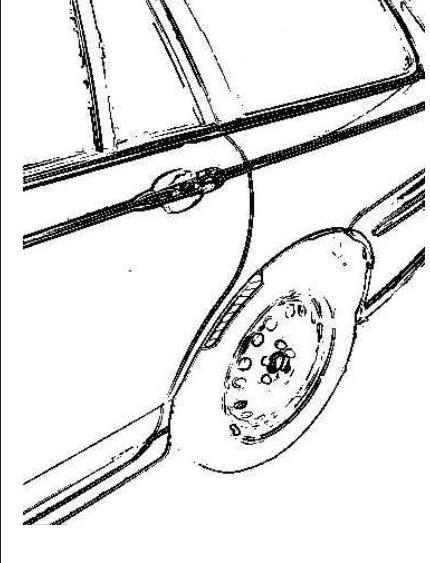
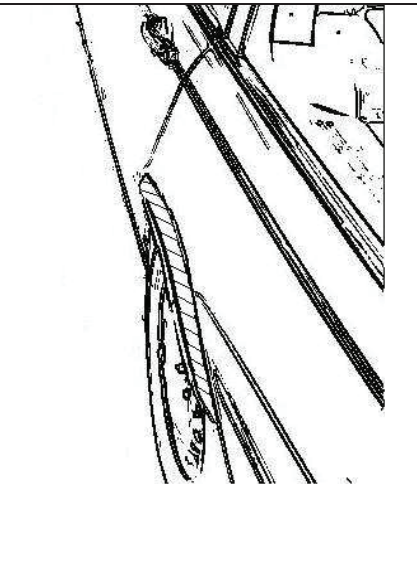
Hinweisblatt „Radabdeckung“

Die nachfolgenden Bilder stellen schematisch dar, wie und an welchen Stellen die Radabdeckung mit Hilfe von Zusatzleisten (schraffiert), die im Fachhandel (auch als Meterware) in verschiedenen Breiten erhältlich sind, gem. den Auflagen

K1a, K1b, K1c und
K2a, K2b, K2c

hergestellt werden können. Die Zusatzleisten sind dauerhaft an die äußeren Kotflügelkanten zu kleben.

| Vorderachse | | |
|--|--|---|
|  |  |  |
| Auflage „K1a“ | Auflage „K1b“ | Auflage „K1c“ |
| Beispiel für eine Leiste im Bereich 0° bis 30° vor der Radmitte | Beispiel für eine Leiste im Bereich 0° bis 50° hinter der Radmitte | Beispiel für eine Leiste im Bereich von 30° vor bis 50° hinter der Radmitte |

| Hinterachse | | |
|---|---|--|
|  |  |  |
| Auflage „K2b“ | Auflage „K2a“ | Auflage „K2c“ |
| Beispiel für eine Leiste im Bereich 0° bis 50° hinter der Radmitte | Beispiel für eine Leiste im Bereich 0° bis 30° vor der Radmitte | Beispiel für eine Leiste im Bereich von 30° vor bis 50° hinter der Radmitte |

Wichtige Pflegehinweise

Damit Sie lange Freude an Ihren ALUTEC Leichtmetallfelgen haben, beachten Sie bitte die folgenden Pflegehinweise. Einflüsse wie Bremsstaub, Schmutz, Feuchtigkeit, Salz und Steine lassen sich nicht vermeiden, aber ihre Auswirkung auf die Felgen lässt sich durch sorgfältige Pflege beseitigen oder minimieren.

Reinigungsintervalle

Bleiben Verschmutzungen längere Zeit auf der Felge haften, kann dies zu Dauerschäden führen. Deshalb empfehlen wir Reinigungsintervalle von höchstens zwei Wochen. Dabei sollten die Räder außen und innen gründlich von allen Verschmutzungen befreit werden. In der Winterzeit sollten die Felgen einmal pro Woche gereinigt werden. Kleine Lackschäden sind unbedingt sofort mit Klarlack auszubessern, um eine unterwandernde Korrosion zu vermeiden.

Reinigungsmittel

Warmes Wasser mit Spülmittel oder Auto-Shampoo sind die Mittel der Wahl. Sollten Sie sich für Felgenreiniger entscheiden, beachten Sie unbedingt die Herstellerangaben und die vorgegebene Einwirkzeit. Verzichten Sie auf säure-, laugen- oder alkoholhaltige Reinigungsmittel, da diese den Lack und eventuell auch das Bremssystem in Mitleidenschaft ziehen können.

Reinigungstipps

- ▶ Um ein Eintrocknen des Reinigers zu vermeiden, sollten die Felgen bei der Reinigung kalt sein
- ▶ Verwenden Sie nur saubere und weiche Schwämme oder Bürsten
- ▶ Aggressive Reinigungsgegenstände und -mittel wie Stahlwolle oder Scheuersand sind bei einer Reinigung von Leichtmetallfelgen fehl am Platz
- ▶ Falls Sie sich für einen Felgenreiniger entscheiden, überschreiten Sie auf keinen Fall dessen maximale Einwirkzeit
- ▶ Nach dem Reinigungsvorgang ist der Reiniger gründlich abzuwaschen
- ▶ Zu einer sorgfältigen Reinigung gehören immer auch die Innenseiten
- ▶ Bessern Sie Lackschäden sofort aus, um Oxidation zu verhindern
- ▶ Mit handelsüblicher Felgenversiegelung sorgen Sie im Übrigen für zusätzlichen Schutz, aber auch hier sind unbedingt die Herstellerangaben zu beachten
- ▶ Autowaschanlagen mit härteren Bürsten sollten Sie meiden

Die Nichtbeachtung dieser Pflegehinweise führt nicht zum generellen Verlust der Garantieansprüche, kann aber zu Beschädigungen der Leichtmetallfelgen führen, die nach den vorstehenden Garantiebedingungen nicht unter die Garantie fallen.

Garantieausfall bei der so genannten „optischen Radaufbereitung“!

Einige Werkstätten bieten eine optische Rad- oder Felgenaufbereitung an und versprechen damit Schäden am Rad zu reparieren. Dieser Vorgang ist ein schwerer Eingriff in die Beschaffenheit und Festigkeit einer Felge, z. B. durch spanende Verfahren oder starke Erhitzung, und führt deshalb zum **Erlöschen der Garantie!** Aus Sicherheitsgründen raten wir dringend von der optischen Radaufbereitung ab.

Hersteller:

 **SUPERIOR INDUSTRIES**

SUPERIOR INDUSTRIES Leichtmetallräder Germany GmbH
Gustav-Kirchhoff-Straße 10
67098 Bad Dürkheim
Germany

Tel.: +49 6322 9899 - 6000
Fax: +49 6322 9899 - 6001
E-Mail: kundenservice@supind.com

Important care instructions

To ensure your ALUTEC alloy wheels bring you lasting enjoyment, please observe the following instructions. While brake dust, dirt, moisture, salt, stones and other hazards are unavoidable, it is possible to prevent or at least minimize any damage through appropriate wheel care.

Regular cleaning

If dirt remains on the wheel for an extended period, this can lead to permanent damage. For this reason, we recommend regular cleaning, at intervals of no more than two weeks. Thoroughly clean both the outside and the inside of the wheel to remove all dirt. In winter, the wheels should be cleaned once a week. Minor damage (chipping) to the paint finish should be repaired using clear coat (varnish) to prevent corrosion of the underlying, surrounding material (filiform corrosion).

Cleaning agents

We recommend warm water with detergent (dish soap) or car shampoo. If you decide to use specialist wheel cleaner, please strictly observe the manufacturer's instructions, especially regarding application time. Do not use cleaners that contain acids, alkalis or alcohols, as these can negatively impact the paint finish and possibly even the car's braking system.

Advice on cleaning

- ▶ When being cleaned, the wheels should be cold to prevent the cleaner from drying out
- ▶ Use clean and soft sponges and brushes only
- ▶ Do not use aggressive cleaning agents or materials, such as steel wool or scouring sand
- ▶ If you decide to use a specialist wheel cleaner, do not under any circumstances exceed the maximum recommended exposure/application time
- ▶ Once cleaning is complete, rinse off the cleaner thoroughly
- ▶ Thorough cleaning should always include the inner-facing surfaces of the wheel
- ▶ Repair damage to the paint finish immediately to prevent oxidation
- ▶ Standard wheel sealant can be employed for added protection, but again be sure to comply with the manufacturer's instructions
- ▶ Please avoid using car washes that feature rigid or hard brushes

Failure to follow these instructions does not generally nullify the product warranty in its entirety, but can lead to damage to the alloy wheels that, in accordance with the applicable terms and conditions, are not covered by the warranty.

Invalidation of warranty in the event of refurbishment

Some repair shops offer alloy wheel refurbishment, restoration or similar services, and promise to repair damage to the wheel. These services have a serious impact on the wheel's attributes and strength, for example entailing machining or heat treatment. As a result, the use of these or similar services **invalidates the product warranty**. For safety reasons, we strongly advise against the use of such services.

Manufacturer:

 **SUPERIOR INDUSTRIES**

SUPERIOR INDUSTRIES Leichtmetallräder Germany GmbH
 Gustav-Kirchhoff-Straße 10
 67098 Bad Dürkheim
 Germany

Tel.: +49 6322 9899 - 6000
 Fax: +49 6322 9899 - 6001
 E-Mail: customerservice@supind.com