

**Anlage 2** zum Prüfbericht Nr. **55068713** (7. Ausfertigung)

Prüfgegenstand PKW-Sonderrad 7,5Jx17H2 Typ RP12-7517  
 Hersteller Interpneu Handelsgesellschaft mbH

Seite 1 von 9

**Auftraggeber** Interpneu Handelsgesellschaft mbH  
 An der Roßweid 23-25  
 76229 Karlsruhe  
 49 02 0212209

**Prüfgegenstand** PKW-Sonderrad  
 Modell RP12  
 Typ RP12-7517  
 Radgröße 7,5Jx17H2  
 Zentrierart Mittenzentrierung

Ausführung	Kennzeichnung Rad/ Zentrierring	Lochzahl/ Lochkreis- (mm)/ Mittenloch-ø (mm)	Einpresstiefe (mm)	Radlast (kg)	Abrollumfang (mm)
W1	RP12-7517 W1/Ø72,6xØ65,1	5/108/65,1	48	735	2250

**Kennzeichnungen**

KBA-Nummer 49571  
 Herstellerzeichen PLATIN  
 Radtyp und Ausführung RP12-7517 (s.o.)  
 Radgröße 7,5Jx17H2  
 Einpresstiefe ET (s.o.)  
 Herkunftsmerkmal Made in Europe  
 Herstelldatum Monat und Jahr

**Befestigungsmittel**

Nr.	Art der Befestigungsmittel	Bund	Anzugsmoment (Nm)	Schaftlänge (mm)
S01	Schraube M14x1,5	Kegel 60°	130	30
S02	Schraube M12x1,25	Kegel 60°	115	28
S03	Schraube M12x1,25	Kegel 60°	100	28
S04	Schraube M12x1,25	Kegel 60°	120	28

**Prüfungen**

Entsprechend den Kriterien des VdTÜV Merkblattes 751 (in der jeweils gültigen Fassung) wurden an den im Verwendungsbereich aufgeführten Fahrzeugen Anbau-, Freigängigkeits- und Handlingsprüfungen durchgeführt.

**Verwendungsbereich**

Hersteller Citroen  
 Opel  
 Peugeot  
 Toyota  
 Volvo

Spurverbreiterung innerhalb 2%

**Anlage 2** zum Prüfbericht Nr. **55068713** (7. Ausfertigung)Prüfgegenstand  
HerstellerPKW-Sonderrad 7,5Jx17H2 Typ RP12-7517  
Interpneu Handelsgesellschaft mbH

Seite 2 von 9

Handelsbezeichnung Fahrzeug-Typ ABE/EWG-Nr.	kW-Bereich	Reifen	Reifenbezogene Auflagen und Hinweise	Auflagen und Hinweise
Citr. C4 Picasso/ Spacetourer 3 e2*2007/46*0356*..	68-133	205/55R17		A12 A14 A19 A58 A60 S03
	68-133	215/50R17	A01 K1a K2b	
	68-133	235/45R17	A01 K1a K2b	
Citroen Berlingo (IV) E e2*2007/46*0624*..	55-96	205/50R17	T89 T93	A12 A14 A19 A58 KOV NoE X99 S02
	55-96	205/55R17	T91 T95	
	55-96	225/45R17	T91 T94	
Citroen Berlingo (IV) E e2*2007/46*0625*..	55-96	205/50R17	T89 T93	A12 A14 A19 A58 KOV NoE X99 S02
	55-96	205/55R17	T91 T95	
	55-96	225/45R17	T91 T94	
Citroen C5 Aircross A e2*2007/46*0642*.. - incl. Facelift 2022	96-133	205/65R17		A12 A14 A19 A58 NoP S02
	96-133	215/60R17		
	96-133	215/65R17		
	96-133	225/60R17		
	96-133	235/55R17		
	96-133	235/60R17		
Opel Astra-L F e2*2007/46*0628*16-..	81-100	205/50R17	AS7 R37 T89 T93	A14 A19 A58 MpH NoE V17 Y85 S02
	81-100	215/45R17	A94 R37 T87 T91	
	81-132	225/45R17	AS7	
Opel Astra-L Sports Tourer F e2*2007/46*0628*16-..	81-100	205/50R17	AS7 R37 T89 T93	A14 A19 A58 Car MpH NoE V17 S02
	81-100	215/45R17	A94 R37 T87 T91	
	81-132	225/45R17	AS7	
Opel Combo-E E e2*2007/46*0623*..	55-96	205/50R17	T89 T93	A12 A14 A19 A58 KOV NoE X99 S02
	55-96	205/55R17	T91 T95	
	55-96	225/45R17	T91 T94	
Opel Combo-E Life E e2*2007/46*0622*..	55-96	205/50R17	T89 T93	A12 A14 A19 A58 KOV NoE X99 S02
	55-96	205/55R17	T91 T95	
	55-96	225/45R17	T91 T94	
Opel Grandland X Z e2*2007/46*0597*..	75-133	205/65R17	A90	A14 A19 A58 NoP R93 S02
	75-133	215/60R17	A90	
	75-133	215/65R17	A90	
	75-133	225/60R17	A90	
Opel Grandland, -/X Z e2*2007/46*0597*.. - incl. Facelift 2021	75-133	205/65R17	A90	A14 A19 A58 NoP S02
	75-133	215/60R17	A90	
	75-133	215/65R17	A90	
	75-133	225/60R17	A90	
Opel Grandland, -/X - Hybrid Z e2*2007/46*0597*.. - incl. Facelift 2021	110-147	205/65R17	A90	A14 A19 A57 Z17 S02
	110-147	215/60R17	A90	
	110-147	215/65R17	A90	
	110-147	225/60R17	A90	

**Anlage 2** zum Prüfbericht Nr. **55068713** (7. Ausfertigung)Prüfgegenstand  
HerstellerPKW-Sonderrad 7,5Jx17H2 Typ RP12-7517  
Interpneu Handelsgesellschaft mbH

Seite 3 von 9

Handelsbezeichnung Fahrzeug-Typ ABE/EWG-Nr.	kW-Bereich	Reifen	Reifenbezogene Auflagen und Hinweise	Auflagen und Hinweise
Peugeot 3008 M e2*2007/46*0534*.. - incl. Facelift 2021	73-133	205/65R17	A90	A14 A19 A58 NoP S02
	73-133	215/60R17	A90	
	73-133	215/65R17	A90	
	73-133	225/60R17	A90	
Peugeot 3008 M e2*2007/46*0534*.. - incl. Facelift 2021	73-133	205/65R17	A90	A14 A19 A58 NoP R93 S02
	73-133	215/60R17	A90	
	73-133	215/65R17	A90	
	73-133	225/60R17	A90	
Peugeot 3008 Hybrid M e2*2007/46*0534*.. - incl. Facelift 2021	133, 147	205/65R17	A90	A14 A19 A57 S02
	133, 147	215/60R17	A90	
	133, 147	215/65R17	A90	
	133, 147	225/60R17	A90	
Peugeot 308, 308SW (II) L e2*2007/46*0405*.. - incl. Facelift 2021	60-115	205/50R17	A12	A14 A19 A58 Car Flh V17 S03
	60-115	215/45R17	A90	
	60-165	225/45R17	A12	
	60-165	235/45R17	A01 A12 G01	
Peugeot 308, 308SW (III) F e2*2007/46*0628*13-.. - incl. Facelift 2021	81-132	225/45R17	AS7	A14 A19 A58 Car MpH NoE V17 Y85 S02
	81-96	205/50R17	AS7 R37 T93	
	81-96	215/45R17	A94 R37 T91	
Peugeot 5008 M e2*2007/46*0534*.. - incl. Facelift 2021	73-133	205/65R17	A90	A14 A19 A58 NoP S02
	73-133	215/60R17	A90	
	73-133	215/65R17	A90	
	73-133	225/60R17	A90	
Peugeot 5008 M e2*2007/46*0534*.. - incl. Facelift 2021	73-133	205/65R17	A90	A14 A19 A58 NoP R93 S02
	73-133	215/60R17	A90	
	73-133	215/65R17	A90	
	73-133	225/60R17	A90	
Peugeot 508 (I) 8 e2*2007/46*0080*.. e2*2007/46*0081*.. - incl. Facelift 2021	82-122	215/50R17	A90 T95	A14 A19 A58 Car Lim S04
	82-122	215/55R17	A90	
	82-122	225/50R17	A12	
	82-122	235/50R17	A01 A12 K2b	
	82-122	245/45R17	A12	
Peugeot 508 (I) RXH 8 e2*2007/46*0080*06-.. - incl. Facelift 2021	120, 133	225/55R17	A39	A14 A19 A57 Car KMV S04
	120, 133	235/50R17	A39	
	120, 133	245/50R17	A12	
Peugeot Partner (IV) E e2*2007/46*0625*.. - incl. Facelift 2021	55-96	205/50R17	T89 T93	A12 A14 A19 A58 KOV NoE X99 S02
	55-96	205/55R17	T91 T95	
	55-96	225/45R17	T91 T94	
Toyota Proace City E, E(EU,N), -/TMG e2*2007/46*0686*.. e13*2007/46*2270*.. - incl. Facelift 2021	55-96	205/50R17	T89 T93	A12 A14 A19 A58 KOV NoE X15 X99 S02
	55-96	205/55R17	T91 T95	
	55-96	225/45R17	T91 T94	

**Anlage 2** zum Prüfbericht Nr. **55068713** (7. Ausfertigung)Prüfgegenstand  
HerstellerPKW-Sonderrad 7,5Jx17H2 Typ RP12-7517  
Interpneu Handelsgesellschaft mbH

Seite 4 von 9

Handelsbezeichnung Fahrzeug-Typ ABE/EWG-Nr.	kW-Bereich	Reifen	Reifenbezogene Auflagen und Hinweise	Auflagen und Hinweise
Toyota Proace City Verso E, E(EU,M), -/TMG e2*2007/46*0685*.. e13*2007/46*2269*..	75-96	205/50R17	T89 T93	A12 A14 A19 A58 KOV NoE X15 X99 S02
	75-96	205/55R17	T91 T95	
	75-96	225/45R17	T91 T94	
Volvo S60, -/BiFuel R, H e9*98/14, 2001/116* 0036,0044*..	85-191	205/50R17	A01 K45 R37	A12 A14 A19 B02 V00 V17 S01
	85-191	215/45R17	R37 T87 T88	
	85-191	225/45R17	A01 K45	
	85-191	235/45R17	A01 K1a K2b K45 LV2	
Volvo S80, -/BiFuel T, K e9*96/79,98/14, 2001/116* 0028,0043*..	96-166	215/50R17	R37	A12 A14 A19 B02 NBF V00 V17 S01
	96-200	215/50R17	M+S	
	96-200	225/50R17		
	96-200	235/45R17		
Volvo V70, -/BiFuel S, J e4*98/14,2001/116* 0040,0061*..	85-191	205/50R17	A01 K45 R37 T89 T93	A12 A14 A19 B02 V00 V17 X7V S01
	85-191	215/45R17	R37 T88 T91	
	85-191	225/45R17	A01 K45	
	85-191	225/50R17	A01 K1a K2b LV2 R09	
	85-191	235/45R17	A01 G52 K1a K2b K45 LV2	

**Allgemeine Hinweise**

Im Fahrzeug vorgeschriebene Fahrzeugsysteme, z. B. Reifendruckkontrollsysteme, müssen nach Anbau der Räder funktionsfähig bleiben.

Wird eine in diesem Gutachten aufgeführte Reifengröße verwendet, die nicht bereits in den Fahrzeugpapieren (u. a. Fahrzeugschein, Zulassungsbescheinigung I oder COC-Papier) genannt ist, so sind die Angaben über die Reifengröße in den Fahrzeugpapieren (Fahrzeugschein bzw. -brief, Zulassungsbescheinigung I) durch die Zulassungsstelle berichtigen zu lassen. Diese Berichtigung ist dann nicht erforderlich, wenn die ABE des Sonderrades eine Freistellung von der Pflicht zur Berichtigung der Fahrzeugpapiere enthält.

Die mindestens erforderlichen Geschwindigkeitsbereiche (mit Ausnahme der M+S-Profile) und Tragfähigkeiten der zu verwendenden Reifen sind den Fahrzeugpapieren (Fahrzeugbrief und -schein, Zulassungsbescheinigung I) zu entnehmen. Abschläge der Tragfähigkeit aufgrund der Fahrzeughöchstgeschwindigkeit sind zu berücksichtigen.

Fahrzeughöchst- geschwindigkeit	Tragfähigkeit (%) Geschwindigkeitssymbol (GSY)		
	V	W	Y
210 km/h	100%	100%	100%
220 km/h	97%	100%	100%
230 km/h	94%	100%	100%
240 km/h	91%	100%	100%
250 km/h	-	95%	100%
260 km/h	-	90%	100%
270 km/h	-	85%	100%
280 km/h	-	-	95%
290 km/h	-	-	90%
300 km/h	-	-	85%

Ferner sind nur Reifen einer Bauart und achsweise eines Reifentyps zulässig. Bei Verwendung unterschiedlicher Reifentypen auf Vorder- und Hinterachse sind die Hinweise des Fahrzeug- und / oder Reifenherstellers zu beachten.

**Anlage 2** zum Prüfbericht Nr. **55068713** (7. Ausfertigung)Prüfgegenstand  
HerstellerPKW-Sonderrad 7,5Jx17H2 Typ RP12-7517  
Interpneu Handelsgesellschaft mbH

Seite 5 von 9

Das Fahrwerk und die Bremsaggregate müssen, mit Ausnahme der in der entsprechenden Auflage aufgeführten Umrüstmaßnahmen, dem Serienstand entsprechen. Die Zulässigkeit weiterer Veränderungen ist gesondert zu beurteilen.

Wird das serienmäßige Ersatzrad verwendet, soll mit mäßiger Geschwindigkeit und nicht länger als erforderlich gefahren werden. Es müssen die serienmäßigen Befestigungsteile verwendet werden. Bei Fahrzeugen mit Allradantrieb darf nur ein Ersatzrad mit gleicher Reifengröße bzw. gleichem Abrollumfang verwendet werden.

Die Bezieher der Räder sind darauf hinzuweisen, dass der vom Reifenhersteller vorgeschriebene Reifenfülldruck zu beachten ist.

Betrifft Räder ohne Zentrierung und Fahrzeugtypen, für die die Anforderungen der VO (EU) 2019/2144 gelten (Fahrzeuge der Klassen M, N und O im Sinne des Artikels 4 der Verordnung (EU) 2018/858): Ohne Genehmigung nach UN-Regelung Nr. 124 ist die Verwendung dieser Rad-/Reifen-Kombination nur zulässig, wenn sie nicht serienmäßig vom Fahrzeughersteller freigegeben ist (z. B. EU-Übereinstimmungsbescheinigung (COC) oder Fahrzeugpapiere).

**Spezielle Auflagen und Hinweise**

**A01** Nach Durchführung der Technischen Änderung ist das Fahrzeug unter Vorlage der vorliegenden ABE unverzüglich einem amtlich anerkannten Sachverständigen oder Prüfer für den Kraftfahrzeugverkehr oder einem Prüferingenieur einer Überwachungsorganisation nach Nummer 4 der Anlage VIIIb zur StVZO zur Durchführung und Bestätigung der in der ABE vorgeschriebenen Änderungsabnahme vorzuführen.

**A12** Die Verwendung von Schneeketten ist nicht zulässig.

**A14** Zum Auswuchten der Räder dürfen an der Felgenaußenseite nur Klebegewichte unterhalb der Felgenschulter oder des Tiefbettes angebracht werden. Bei Anbringung der Klebegewichte im Felgenbett ist auf einen Mindestabstand von 2 mm zum Bremsattel zu achten.

**A19** Es sind nur schlauchlose Reifen zulässig. Werden keine Ventile mit TPMS-Sensoren verwendet, sind Gummiventile oder Metallschraubventile mit Befestigung von außen, die den Normen DIN, E.T.R.T.O oder Tire and Rim entsprechen, zulässig. Werden Ventile mit TPMS-Sensor verwendet, so sind die Hinweise und Vorgaben der Hersteller zu beachten. Die Ventile und Sensoren müssen für den vorgeschriebenen Luftdruck und die bauartbedingte Höchstgeschwindigkeit geeignet sein. Die Ventile dürfen nicht über den Felgenrand hinausragen.

**A39** Es dürfen nur feingliedrige Schneeketten, die nicht mehr als 11 mm einschließlich Kettenschloss auftragen, an der Vorderachse verwendet werden.

**A57** Diese Rad-/Reifen-Kombination(en) ist (sind) zulässig an Fahrzeugausführungen mit Front bzw. Heck-Antrieb und Allradantrieb (z.B. 2WD, 4WD, Quattro, Syncro, 4-Matic, 4x4, o.ä.)

**A58** Rad-Reifen-Kombination(en) nicht zulässig an Fahrzeugen mit Allradantrieb.

**A60** Auch zulässig für Fahrzeugausführungen mit verlängerter Karosserie.

**A90** Es dürfen nur feingliedrige Schneeketten, die nicht mehr als 9 mm einschließlich Kettenschloss auftragen, an den laut Betriebsanleitung dafür vorgesehenen Achsen verwendet werden.

**A94** Es dürfen nur feingliedrige Schneeketten, die nicht mehr als 7 mm einschließlich Kettenschloss auftragen, an den laut Betriebsanleitung dafür vorgesehenen Achsen verwendet werden.

**Anlage 2** zum Prüfbericht Nr. **55068713** (7. Ausfertigung)Prüfgegenstand  
HerstellerPKW-Sonderrad 7,5Jx17H2 Typ RP12-7517  
Interpneu Handelsgesellschaft mbH

Seite 6 von 9

**AS7** Es sind nur spezielle feingliedrige Schneeketten ohne Kettenglieder auf der Reifeninnenseite mit umlaufendem Kettenband auf der Lauffläche, welches maximal 7mm aufrägt, an den laut Betriebsanleitung dafür vorgesehenen Achsen zulässig. Die Hinweise des Fahrzeug- und Kettenherstellers sind zu beachten.

**B02** Vor Montage der Räder sind eventuell vorhandene Zentrierstifte, Befestigungs-Schrauben oder Sicherungsringe an den Anschlussflanschen des Fahrzeugs zu entfernen.

**Car** Die Rad-/Reifen-Kombination ist zulässig für Fahrzeugausführungen der Karosserieform Kombilimousine (Avant, Break, Caravan, Grandtour, Kombi, Sportswagon, T-Modell, Touring, Tourer, Turnier, Variant, ...).

**Flh** Die Rad-/Reifen-Kombination ist zulässig für Fahrzeugausführungen der Karosserieform Schräghecklimousine (Fließheck, 3-türig und 5-türig).

**G01** Es ist der Nachweis zu erbringen, dass die Anzeige des Geschwindigkeitsmessers und Wegstreckenzählers innerhalb der Toleranzen (75/443/EWG, ECE-R39, § 57 StVZO) liegt. Wird die Anzeige angeglichen, sind die in den Fahrzeugpapieren (u. a. Fahrzeugschein, Zulassungsbescheinigung I oder COC-Papier) eingetragenen Reifengrößen zu überprüfen.

**G52** Ist die Reifengröße 215/55R16, 235/45R17, 225/50R17 oder 235/40R18 keine der serienmäßigen Reifengrößen (u. a. Fahrzeugschein, Zulassungsbescheinigung I, COC-Papier oder Bedienungsanleitung), so ist der Nachweis zu erbringen, dass die Anzeige des Geschwindigkeitsmessers und Wegstreckenzählers innerhalb der Toleranzen (75/443/EWG, ECE-R39, § 57 StVZO) liegt. Wird die Anzeige angeglichen, sind die in den Fahrzeugpapieren (u. a. Fahrzeugschein, Zulassungsbescheinigung I oder COC-Papier) eingetragenen Reifengrößen zu überprüfen.

**K1a** Die Radabdeckung an Achse 1 ist durch Ausstellen der Frontschürze und des Kotflügels oder durch Anbau von dauerhaft befestigten Karosserieteilen im Bereich 0° bis 30° vor Radmitte herzustellen. Die gesamte Breite der Rad-/Reifenkombination muss, unter Beachtung des maximal möglichen Betriebsmaßes des Reifens (1,04-fache der Nennbreite des Reifens), in dem oben genannten Bereich abgedeckt sein.

**K2b** Die Radabdeckung an Achse 2 ist durch Ausstellen der Heckschürze und des Kotflügels oder durch Anbau von dauerhaft befestigten Karosserieteilen im Bereich 0° bis 50° hinter Radmitte herzustellen. Die gesamte Breite der Rad-/Reifenkombination muss, unter Beachtung des maximal möglichen Betriebsmaßes des Reifens (1,04-fache der Nennbreite des Reifens), in dem oben genannten Bereich abgedeckt sein.

**K45** An Achse 1 ist durch Nacharbeiten der Radhausinnenkotflügel, Kunststoffeinsätze bzw. deren Befestigungsteile eine ausreichende Freigängigkeit der Rad-Reifenkombination herzustellen. Ein evtl. vorhandener Spritzschutz für den Ansaugweg des Luftfilters muss erhalten bleiben.

**KMV** Betrifft nur Fahrzeugvarianten mit serienmäßigen Kunststoffverbreiterungen bzw. mit zusätzlichen Kotflügelverbreiterungen (Radlaufleisten).

**KOV** Betrifft nur Fahrzeugvarianten ohne serienmäßige Kunststoffverbreiterungen bzw. ohne zusätzliche Kotflügelverbreiterungen (Radlaufleisten).

**LV2** Bei Fahrzeugausführungen, die serienmäßig nicht mit der Reifengröße 235/45R17, 235/50R17 bzw. 235/40R18 (u. a. Fahrzeugschein, Zulassungsbescheinigung I, COC-Papier oder Bedienungsanleitung) ausgerüstet sind, ist durch Begrenzung des Lenkeinschlages (Volvo-Teile-Nr. 9473207) eine ausreichende Freigängigkeit der Rad- / Reifenkombination herzustellen.

**Lim** Die Rad-/Reifen-Kombination ist zulässig für Fahrzeugausführungen der Karosserieform Limousine.



**Anlage 2** zum Prüfbericht Nr. **55068713** (7. Ausfertigung)Prüfgegenstand  
HerstellerPKW-Sonderrad 7,5Jx17H2 Typ RP12-7517  
Interpneu Handelsgesellschaft mbH

Seite 7 von 9

**M+S** Diese Reifengröße ist nur zulässig als M+S-Bereifung.

**MpH** Auch zulässig für Fahrzeugausführungen mit Hybridantrieb (Hybridelektrofahrzeug; HEV), incl. Plug-in Hybrid Fahrzeuge bzw. extern aufladbare Hybrid-Elektro-Fahrzeuge (PHEV bzw. OVC-HEV).

**NBF** Nicht für gepanzerte bzw. beschussgeschützte Fahrzeugausführungen.

**NoE** Nicht für "reines" Elektrofahrzeug (Battery Electric Vehicle "BEV").

**NoP** Nicht für Plug-in Hybrid-Fahrzeuge bzw. extern aufladbare Hybrid-Elektro-Fahrzeuge (PHEV bzw. OVC-HEV).

**R09** Diese Reifengröße ist nur zulässig, wenn sie bereits als Serienbereifung freigegeben ist (Fahrzeugschein, Zulassungsbescheinigung I oder COC-Papier).

**R37** Diese Reifengröße ist nicht geprüft für Fahrzeuge, die serienmäßig ausschließlich mit größeren und/oder breiteren Reifengrößen (u. a. Fahrzeugschein, Zulassungsbescheinigung I, COC-Papier oder Bedienungsanleitung) ausgerüstet sind.

**R93** Diese Rad-Reifen-Kombinationen sind zulässig bei Fahrzeugen mit wahlweiser Serienbereifung 235/50R19 (u.a. Zulassungsbescheinigung I, COC-Papier oder Bedienungsanleitung).

**S01** Zur Befestigung der Räder dürfen nur die mitgelieferten Befestigungsmittel Nr. S01 (siehe Seite 1) verwendet werden.

**S02** Zur Befestigung der Räder dürfen nur die mitgelieferten Befestigungsmittel Nr. S02 (siehe Seite 1) verwendet werden.

**S03** Zur Befestigung der Räder dürfen nur die mitgelieferten Befestigungsmittel Nr. S03 (siehe Seite 1) verwendet werden.

**S04** Zur Befestigung der Räder dürfen nur die mitgelieferten Befestigungsmittel Nr. S04 (siehe Seite 1) verwendet werden.

**T87** Reifen (LI 87) nur zulässig für Fahrzeuge mit zul. Achslasten bis 1090 kg (Fzg.-Schein, Ziff. 16 bzw. Zulassungsbescheinigung Feld 8). Abschläge der Tragfähigkeit aufgrund der Bauartbedingten Höchstgeschwindigkeit (Fzg.-Schein, Ziff. 6 bzw. Zulassungsbescheinigung Feld T) sind zu berücksichtigen.

**T88** Reifen (LI 88) nur zulässig für Fahrzeuge mit zul. Achslasten bis 1120 kg (Fzg.-Schein, Ziff. 16 bzw. Zulassungsbescheinigung Feld 8). Abschläge der Tragfähigkeit aufgrund der Bauartbedingten Höchstgeschwindigkeit (Fzg.-Schein, Ziff. 6 bzw. Zulassungsbescheinigung Feld T) sind zu berücksichtigen.

**T89** Reifen (LI 89) nur zulässig für Fahrzeuge mit zul. Achslasten bis 1160 kg (Fzg.-Schein, Ziff. 16 bzw. Zulassungsbescheinigung Feld 8). Abschläge der Tragfähigkeit aufgrund der Bauartbedingten Höchstgeschwindigkeit (Fzg.-Schein, Ziff. 6 bzw. Zulassungsbescheinigung Feld T) sind zu berücksichtigen.

**T91** Reifen (LI 91) nur zulässig für Fahrzeuge mit zul. Achslasten bis 1230 kg (Fzg.-Schein, Ziff. 16 bzw. Zulassungsbescheinigung Feld 8). Abschläge der Tragfähigkeit aufgrund der Bauartbedingten Höchstgeschwindigkeit (Fzg.-Schein, Ziff. 6 bzw. Zulassungsbescheinigung Feld T) sind zu berücksichtigen.

**Anlage 2** zum Prüfbericht Nr. **55068713** (7. Ausfertigung)
 Prüfgegenstand  
 Hersteller

 PKW-Sonderrad 7,5Jx17H2 Typ RP12-7517  
 Interpneu Handelsgesellschaft mbH

Seite 8 von 9

**T93** Reifen (LI 93) nur zulässig für Fahrzeuge mit zul. Achslasten bis 1300 kg (Fzg.-Schein, Ziff. 16 bzw. Zulassungsbescheinigung Feld 8). Abschläge der Tragfähigkeit aufgrund der Bauartbedingten Höchstgeschwindigkeit (Fzg.-Schein, Ziff. 6 bzw. Zulassungsbescheinigung Feld T) sind zu berücksichtigen.

**T94** Reifen (LI 94) nur zulässig für Fahrzeuge mit zul. Achslasten bis 1340 kg (Fzg.-Schein, Ziff. 16 bzw. Zulassungsbescheinigung Feld 8). Abschläge der Tragfähigkeit aufgrund der Bauartbedingten Höchstgeschwindigkeit (Fzg.-Schein, Ziff. 6 bzw. Zulassungsbescheinigung Feld T) sind zu berücksichtigen.

**T95** Reifen (LI 95) nur zulässig für Fahrzeuge mit zul. Achslasten bis 1380 kg (Fzg.-Schein, Ziff. 16 bzw. Zulassungsbescheinigung Feld 8). Abschläge der Tragfähigkeit aufgrund der Bauartbedingten Höchstgeschwindigkeit (Fzg.-Schein, Ziff. 6 bzw. Zulassungsbescheinigung Feld T) sind zu berücksichtigen.

**V00** Unterschiedliche Reifengrößen auf Vorder- und Hinterachse sind nicht zulässig für Fahrzeugausführungen mit Allradantrieb (z.B. AWD, 4-Matic, Syncro, 4x4, ...).

**V17** Bei Verwendung verschiedener Reifengrößen an Vorder- und Hinterachse sind folgende Reifenkombinationen, sofern die Reifengrößen in der Spalte "Reifen" aufgeführt sind, möglich:

	Vorderachse	Hinterachse
Nr. 1	195/40R17	215/35R17
Nr. 2	195/45R17	215/40R17
Nr. 3	205/40R17	225/35R17
Nr. 4	205/45R17	235/40R17
Nr. 5	205/50R17	225/45R17, 235/45R17, 245/40R17, 255/40R17
Nr. 6	205/55R17	225/50R17
Nr. 7	215/40R17	245/35R17
Nr. 8	215/45R17	235/40R17, 245/40R17
Nr. 9	215/50R17	235/45R17, 245/45R17, 275/40R17
Nr. 10	215/55R17	235/50R17
Nr. 11	225/45R17	245/40R17, 255/40R17
Nr. 12	225/50R17	245/45R17, 255/45R17
Nr. 13	225/55R17	245/50R17, 255/50R17
Nr. 14	235/45R17	255/40R17, 265/40R17
Nr. 15	235/50R17	255/45R17
Nr. 16	235/55R17	255/50R17
Nr. 17	235/60R17	255/55R17
Nr. 18	245/45R17	265/40R17, 275/40R17
Nr. 19	255/45R17	285/40R17

Es sind nur Reifen eines Herstellers und achsweise eines Profiltyps zulässig, für die der Reifen- oder Fahrzeughersteller die Eignung für das jeweilige Fahrzeug bestätigt. Diese Bestätigung ist vom Führer des Fahrzeugs mitzuführen.

**X15** Diese Rad- / Reifenkombination ist nicht zulässig an Fahrzeugen mit 15 Zoll Serienradgröße (u.a. Fahrzeugschein, Zulassungsbescheinigung I, COC-Papier oder Bedienungsanleitung).

**X7V** Rad-/Reifenkombination ist nicht zulässig für Fahrzeugausführung Volvo V70 Cross Country ww. Volvo XC70 (Typ B, S).



**Anlage 2** zum Prüfbericht Nr. **55068713** (7. Ausfertigung)

Prüfgegenstand  
Hersteller

PKW-Sonderrad 7,5Jx17H2 Typ RP12-7517  
Interpneu Handelsgesellschaft mbH

Seite 9 von 9

**X99** Diese Reifengröße ist nicht zulässig bei Fahrzeugen mit serienmäßiger Reifengröße 215/65R16 ww. 215/60R17 (u.a. Fahrzeugschein, Zulassungsbescheinigung I, COC-Papier oder Bedienungsanleitung).

**Y85** Die Rad-/Reifen-Kombination ist zulässig für 5-türige Fahrzeugausführungen der Karosserieform Schräghecklimousine (Fließheck).

**Z17** Diese Rad-Reifen-Kombinationen sind zulässig bei Fahrzeugen mit 17-Zoll-Serien-Reifengrößen (u.a. Fahrzeugschein, Zulassungsbescheinigung I, COC-Papier oder Bedienungsanleitung).

**Prüfort und Prüfdatum**

Die Verwendungsprüfung fand am 25. Juli 2024 in Lamsheim statt.

**Prüfergebnis**

Aufgrund der durchgeführten Prüfungen bestehen keine technischen Bedenken o.g. Sonderräder unter Beachtung der Auflagen und Hinweise zu verwenden.

Die in diesem Gutachten aufgeführten Fahrzeugtypen entsprechen auch nach der Umrüstung den heute gültigen Vorschriften der StVZO. Das Gutachten verliert seine Gültigkeit, wenn sich entsprechende Bauvorschriften der StVZO ändern oder an den Kraftfahrzeugen Änderungen eintreten, die die Begutachtungspunkte beeinflussen.

Das Gutachten umfasst Blatt 1 bis 9 und gilt für Sonderräder ab Herstellungsdatum Juli 2013.

Der Technische Dienst Typprüfstelle Fahrzeuge/Fahrzeugteile der TÜV Rheinland Kraftfahrt GmbH, Am Grauen Stein, 51105 Köln ist mit seinem Ingenieurzentrum Technologiezentrum Typprüfstelle, Lamsheim für die angewendeten Prüfverfahren vom Kraftfahrt-Bundesamt entsprechend EG-FGV für das Typgenehmigungsverfahren des KBA unter der Nummer KBA-P 00010-96 benannt.

Lamsheim, 25. Juli 2024


Tufan

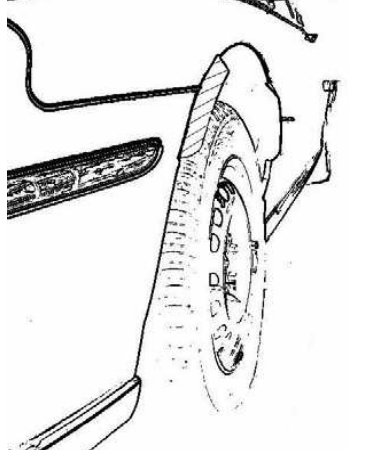
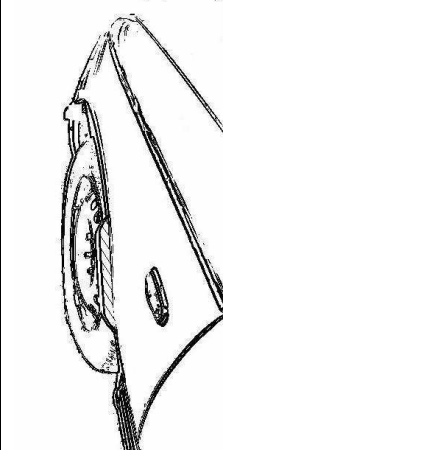

00432051.DOC

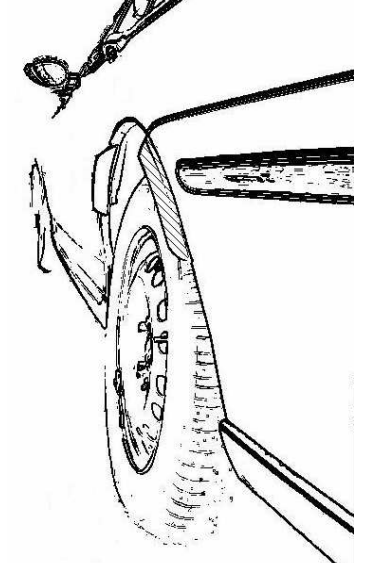
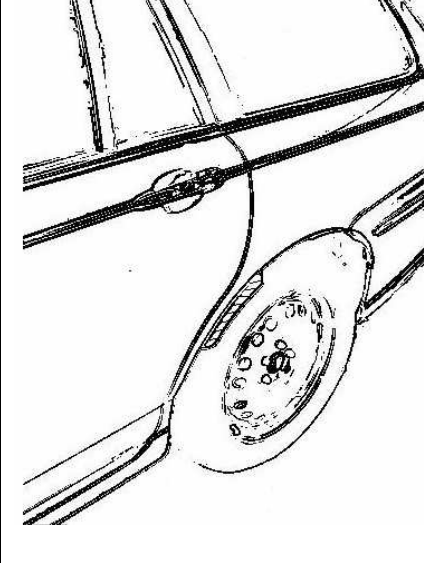

## Hinweisblatt „Radabdeckung“

Die nachfolgenden Bilder stellen schematisch dar, wie und an welchen Stellen die Radabdeckung mit Hilfe von Zusatzleisten (schraffiert), die im Fachhandel (auch als Meterware) in verschiedenen Breiten erhältlich sind, gem. den Auflagen

K1a, K1b, K1c und  
K2a, K2b, K2c

hergestellt werden können. Die Zusatzleisten sind dauerhaft an die äußeren Kotflügelkanten zu kleben.

<b>Vorderachse</b>		
		
<b>Auflage „K1a“</b>	<b>Auflage „K1b“</b>	<b>Auflage „K1c“</b>
Beispiel für eine Leiste im Bereich 0° bis 30° vor der Radmitte	Beispiel für eine Leiste im Bereich 0° bis 50° hinter der Radmitte	Beispiel für eine Leiste im Bereich von 30° vor bis 50° hinter der Radmitte

<b>Hinterachse</b>		
		
<b>Auflage „K2b“</b>	<b>Auflage „K2a“</b>	<b>Auflage „K2c“</b>
Beispiel für eine Leiste im Bereich 0° bis 50° hinter der Radmitte	Beispiel für eine Leiste im Bereich 0° bis 30° vor der Radmitte	Beispiel für eine Leiste im Bereich von 30° vor bis 50° hinter der Radmitte