

Anlage 6 zum Prüfbericht Nr. **55023417** (6. Ausfertigung)

Prüfgegenstand PKW-Sonderrad 8JX20 H2 Typ BY-8020
 Hersteller Borbet Vertriebs GmbH

Seite 1 von 22

Auftraggeber Borbet Vertriebs GmbH
 Tratmoos 5
 85467 Neuching
 QM-Nr. 49 02 0121806

Prüfgegenstand PKW-Sonderrad
 Modell BY
 Typ BY-8020
 Radgröße 8JX20 H2
 Zentrierart Mittenzentrierung

Ausführung	Kennzeichnung Rad/ Zentrierring	Lochzahl/ Lochkreis- (mm)/ Mittenloch- ϕ (mm)	Einpresstiefe (mm)	Radlast (kg)	Abrollumfang (mm)
LK112	BY-8020 LK112 / $\phi 72,5 - \phi 57,1$	5/112/57,1	45	740	2300

Kennzeichnungen

KBA-Nummer 51327
 Herstellerzeichen BORBET
 Radtyp und Ausführung BY-8020 (s.o.)
 Radgröße 8JX20 H2
 Einpresstiefe ET...(s.o.)
 Herstelldatum Monat und Jahr

Befestigungsmittel

Nr.	Art der Befestigungsmittel	Bund	Anzugsmoment (Nm)	Schaftlänge (mm)	Artikel-Nr.
S01	Schraube M14x1,5	Kegel 60°	120	33	5207
S02	Schraube M14x1,5	Kegel 60°	125	33	5207
S03	Schraube M14x1,5	Kegel 60°	140	33	5207
S04	Schraube M14x1,5	Kegel 60°	120	28,5	5246

Prüfungen

Entsprechend den Kriterien des VdTÜV Merkblattes 751 (in der jeweils gültigen Fassung) wurden an den im Verwendungsbereich aufgeführten Fahrzeugen Anbau-, Freigängigkeits- und Handlingsprüfungen durchgeführt.

Verwendungsbereich

Hersteller Audi
 Ford
 MG (Saic)
 Seat
 Skoda
 Volkswagen

Spurverbreiterung innerhalb 2%

Anlage 6 zum Prüfbericht Nr. **55023417** (6. Ausfertigung)Prüfgegenstand
HerstellerPKW-Sonderrad 8JX20 H2 Typ BY-8020
Borbet Vertriebs GmbH

Seite 2 von 22

Handelsbezeichnung Fahrzeug-Typ ABE/EWG-Nr.	kW-Bereich	Reifen	Reifenbezogene Auflagen und Hinweise	Auflagen und Hinweise
Audi A3 8V e1*2007/46*0607*.. - Limousine / Cabrio - incl. Facelift 2016	77-140	225/30R20	T85	A12 A14 A18 A57 Cbo F24 Lim S01
	77-140	235/30R20	A01 G90 R70 T88	
	77-140	235/30R20	R70 T88 Z19	
Audi A3 8V e1*2007/46*0607*.. - Limousine / Cabrio - incl. Facelift 2016	77-92	225/30R20	T85	A12 A14 A18 A58 Cbo F23 Lim S01
	77-92	235/30R20	A01 G90 R70 T88	
	77-92	235/30R20	R70 T88 Z19	
Audi A3 Cabriolet 8P e1*2001/116*0456*..	75-147	235/30R20	G01 K1c K2b K46 LK6 R70 T88	A01 A12 A14 A18 A58 Cbo K56 S01
Audi A3 Limousine GY e1*2007/46*2060*..	110	225/30R20	NoD T85	A12 A14 A18 A57 F24 Lim NoE NoP S03
	110-147	235/30R20	R70 T88	
Audi A3 Sportback GY e1*2007/46*2060*..	110	225/30R20	NoD T85	A12 A14 A18 A57 F24 Flh KOV NoE NoP S03
	110-147	235/30R20	A01 K2b R70 T88	
Audi A3 Sportback GY e1*2007/46*2060*..	81-96	225/30R20	T85	A12 A14 A18 A58 F23 Flh KOV NoE NoP S03
	81-96	235/30R20	A01 G01 K2b K4i K8h R70 T88	
Audi A3 Sportback TFSle GY e1*2007/46*2060*.. - Plug-in Hybrid	110	235/30R20	K2b R70 T88	A01 A12 A14 A18 A58 F24 Flh KOV S03
Audi A3, -/Sportback 8P, 8PA e1*2001/116*0217*.. e1*2001/116*0418*..	184-195	235/30R20	G01 K1c K2b K46 K56 R70 T88	A01 A12 A14 A18 Flh LK6 S01
Audi A3, -/Sportback 8P, 8PA, 8PB e1*2001/116*0217*.. e1*2001/116*0241*.. e1*2001/116*0418*.. e13*2007/46*1082*..	66-147	235/30R20	G01 K1c K2b K46 LK6 R70 T88	A01 A12 A14 A18 A58 Flh K56 S01
	75,85,110	225/30R20	K1a K1b T85	
Audi A3, -/Sportback 8V e1*2007/46*0607*.. - incl. Facelift 2016	77-140	225/30R20	T85	A12 A14 A18 A57 F24 Flh S01
	77-140	235/30R20	A01 G90 K1a K2b K3a K6g K8h R70 T88	
Audi A3, -/Sportback 8V e1*2007/46*0607*.. - incl. Facelift 2016	77-96	225/30R20	K6g K8h T85	A01 A12 A14 A18 A58 F23 Flh S01
	77-96	235/30R20	G01 K1a K2b K3a K4i K5d K6g K8h R70 T88	

Anlage 6 zum Prüfbericht Nr. **55023417** (6. Ausfertigung)Prüfgegenstand
HerstellerPKW-Sonderrad 8JX20 H2 Typ BY-8020
Borbet Vertriebs GmbH

Seite 3 von 22

Handelsbezeichnung Fahrzeug-Typ ABE/EWG-Nr.	kW-Bereich	Reifen	Reifenbezogene Auflagen und Hinweise	Auflagen und Hinweise
Audi A4 8E e1*98/14*0151*.. e1*2001/116*0151*..	74-162	235/30R20	R70 T88	A12 A14 A18 Car Lim R21 S04
Audi A4 QB6 e1*2001/116*0243*..	162	235/30R20	R70 T88	A12 A14 A18 Car Cbo Lim S04
Audi A4 Cabriolet 8H e1*98/14*0177*.. e1*2001/116*0177*..	96-162	235/30R20	R70 T88	A12 A14 A18 Cbo R21 S04
Audi A8 4E e1*2001/116*0198*.. e1*2001/116*0246*..	154-257	245/35R20	R37 T91 T95	A12 A14 A18 B03 BnK Lim NBF S01
	154-257	245/40R20	R37 T95 T99 X72	
	154-257	245/40R20	A01 G01 R37 T95 T99	
Audi Q2 GA e1*2007/46*1552*.. - Frontantrieb	81-110	225/35R20		A12 A14 A18 A58 S03
	81-110	235/35R20	A01 K1a	
Audi Q2 GA e1*2007/46*1552*.. - Frontantrieb - mit Zusatz- Verbreiterungen	81-110	225/35R20		A12 A14 A18 A58 KMV R92 S03
	81-110	235/35R20		
Audi Q2 Quattro GA e1*2007/46*1552*01-..	110, 140	225/35R20	T90	A12 A14 A18 A56 S03
	110, 140	235/35R20	A01 K1a T92	
Audi Q2 Quattro GA e1*2007/46*1552*01-.. - mit Zusatz- Verbreiterungen	110, 140	225/35R20	T90	A12 A14 A18 A56 KMV R92 S03
	110, 140	235/35R20	T92	
Audi Q3 (I) 8U, 8U1 e1*2007/46*0591*.. e13*2007/46*1163*..	88-162	225/35R20	T90	A12 A14 A18 A57 S03
	88-162	235/35R20	T92	
	88-162	245/30R20		
	88-162	245/35R20		
Audi Q3 (I) 8U, 8U1 e1*2007/46*0591*.. e13*2007/46*1163*.. - mit Radhaus- Verbreiterungen	88-162	225/35R20	T90	A12 A14 A18 A57 KMV S03
	88-162	235/35R20	T92	
	88-162	245/30R20		
	88-162	245/35R20		
Audi Q3, -/Sportback (II) F3 e1*2007/46*1900*..	110-180	235/40R20		A12 A14 A18 A57 Mph S03
	110-180	235/45R20		

§22 51327*05

Anlage 6 zum Prüfbericht Nr. **55023417** (6. Ausfertigung)Prüfgegenstand
HerstellerPKW-Sonderrad 8JX20 H2 Typ BY-8020
Borbet Vertriebs GmbH

Seite 4 von 22

Handelsbezeichnung Fahrzeug-Typ ABE/EWG-Nr.	kW-Bereich	Reifen	Reifenbezogene Auflagen und Hinweise	Auflagen und Hinweise
Audi Q3, -/Sportback (II) F3 e1*2007/46*1900*.. - mit Radhaus- Verbreiterungen	110-180	235/40R20		A12 A14 A18 A57 MpH RQ3 S03
	110-180	235/45R20		
Audi Q4 e-tron - /Sportback FZ e1*2018/858*00006*.. - Elektro	70-89	235/50R20	A12 R02 148	A14 A18 A57 B54 V20 S01
	70-89	255/45R20	A12 R02 148	
	70-89	255/45R20	A32 R03 148	
Audi S3 8V e1*2007/46*0607*.. - Limousine / Cabrio - incl. Facelift 2016	206-228	235/30R20	A01 G90 R70	A12 A14 A18 A56 Cbo F24 Lim S01
	206-228	235/30R20	R70 Z19	
Audi S3 Limousine GY e1*2007/46*2060*..	228, 245	235/30R20	R70 T88	A12 A14 A18 A56 F24 Lim NoP S03
Audi S3 Sportback GY e1*2007/46*2060*..	228, 245	235/30R20	K2b R70 T88	A01 A12 A14 A18 A56 F24 Flh KOV NoP S03
Audi S3, -/Sportback 8V e1*2007/46*0607*.. - incl. Facelift 2016	206-228	235/30R20	G90 K1a K2b K3a K6g K8h R70	A01 A12 A14 A18 A56 F24 Flh S01
Audi SQ2 Quattro GA e1*2007/46* 1552*09-.. - mit Zusatz- Verbreiterungen	221	235/35R20		A12 A14 A18 A56 KMV S03
Audi TT (II) 8J e1*2001/116* 0369*00-16; 0374*00-01; 0375*00	118-155	225/30R20	T85	A12 A14 A18 A57 Cbo Cpe S01
	118-155	235/30R20	R70 T88	
	118-155	245/30R20		
	118-200	225/30R20	M+S T85	
	118-200	235/30R20	M+S R70 T88	
	118-200	245/30R20	M+S	
Audi TT (III) 8J e1*2001/116* 0369*17-.. ab MJ 2015 (8S) incl. Facelift 2018	132-169	225/30R20	T85	A12 A14 A18 A57 Cbo Cpe S01
	132-169	245/30R20		
Ford Tourneo Connect SK e13*2018/858* 00270*..	55-90	225/35R20	A01 K2b T90	A12 A14 A18 A58 A60 Car S03
	55-90	225/35R20	K2h T90	

§22 51327*05

Anlage 6 zum Prüfbericht Nr. **55023417** (6. Ausfertigung)Prüfgegenstand
HerstellerPKW-Sonderrad 8JX20 H2 Typ BY-8020
Borbet Vertriebs GmbH

Seite 5 von 22

Handelsbezeichnung Fahrzeug-Typ ABE/EWG-Nr.	kW-Bereich	Reifen	Reifenbezogene Auflagen und Hinweise	Auflagen und Hinweise
MG4 Electric SEH3 e4*2018/858*00093*.. - Elektro	54, 68	245/30R20	K2b T90	A01 A12 A14 A18 A58 Flh X88 S02
MG4 Electric SEH3 e4*2018/858*00093*.. - Elektro - 18 Zoll-Serie	68	235/35R20	T92	A12 A14 A18 A58 Flh Z18 S02
	68	245/30R20	T90	
MG4 Electric Trophy E.R. SEH3 e4*2018/858*00093*.. - Elektro	90	235/35R20	T92	A12 A14 A18 A58 Flh Z18 S02
MG4 Electric XPower SEH3 e4*2018/858*00093*.. - Elektro	152	235/35R20	T92	A12 A14 A18 A56 Flh S02
Seat Altea / Toledo 5P, 5PN e9*2001/116*0050*.. e9*2007/46*0012*..	63-110	225/30R20	K1c T85	A01 A12 A14 A18 A60 Flh KOV SeF Sth S01
	63-155	235/30R20	G01 K17 K1c K2b K46 K56 R70 T88	
Seat Ateca 5FP e9*2007/46*6394*.. - incl. ab Modell 2021 - Frontantrieb - mit Radhaus- Verbreiterungen	85, 110	225/35R20	R37 T90	A12 A14 A18 A58 F23 KMV NoP S03
	85, 110	225/35R20	M+S T90	
	85, 110	235/35R20		
	85, 110	245/30R20	T90	
	85, 110	245/35R20		
Seat Ateca 5FP e9*2007/46*6394*.. - incl. ab Modell 2021 - Frontantrieb - ohne Radhaus- Verbreiterungen	81-110	225/35R20	T90	A12 A14 A18 A58 F23 KOV NoP S03
	81-110	235/35R20	A01 K1a K1b	
	81-110	245/30R20	A01 K1c K2b T90	
	81-110	245/35R20	A01 K1c K2b	
Seat Ateca 4drive 5FP e9*2007/46*6394*.. - incl. ab Modell 2021 - mit Radhaus- Verbreiterungen	110, 140	225/35R20	T90	A12 A14 A18 A56 F24 KMV NoP S03
	110, 140	235/35R20		
	110, 140	245/35R20		
Seat Cupra Ateca 5FP e9*2007/46*6394*11-..	221	225/35R20	A33 R37 T90	A14 A18 A56 BW7 F24 S03
	221	225/35R20	A33 M+S T90	
	221	235/35R20	A90 M+S T88 T92	
	221	235/35R20	A90 R37 T88 T92	
	221	245/35R20	A12	
Seat Cupra Ateca 1,5TSI 5FP e9*2007/46*6394*40-.. - Frontantrieb	110	225/35R20	M+S T90	A12 A14 A18 A58 F23 KMV NoP S03
	110	235/35R20		
	110	245/30R20	T90	
	110	245/35R20		

Anlage 6 zum Prüfbericht Nr. **55023417** (6. Ausfertigung)Prüfgegenstand
HerstellerPKW-Sonderrad 8JX20 H2 Typ BY-8020
Borbet Vertriebs GmbH

Seite 6 von 22

Handelsbezeichnung Fahrzeug-Typ ABE/EWG-Nr.	kW-Bereich	Reifen	Reifenbezogene Auflagen und Hinweise	Auflagen und Hinweise
Seat Cupra Ateca 2,0TSI 5FP e9*2007/46*6394*40-..	140	225/35R20	A33 M+S T90	A14 A18 A56 F24 NoP S03
	140	235/35R20	A90 M+S T88 T92	
	140	245/35R20	A12	
Seat Cupra Born K1 e9*2018/858*04001*.. - Elektro	70	225/40R20	A12 T94	A14 A18 A58 Flh S01
	70, 89	215/45R20	A90 T95	
	70, 89	235/40R20	A01 A12 K1c K2b K3c T96	
	70, 89	235/40R20	A01 A12 K1c K2h K3c T96	
Seat Cupra Leon KL e9*2007/46*3167*.. - incl. Sportstourer	180-228	235/30R20	K3a K5u R70 T88	A01 A12 A14 A18 A57 BW7 Car F24 Flh NoP S03
Seat Cupra Leon PHEV KL e9*2007/46*3167*.. - Plug-in Hybrid - incl. Sportstourer	110	235/30R20	K3a K5u R70 T88	A01 A12 A14 A18 A58 BW7 Car F24 Flh S03
Seat Leon 1P, 1PN e9*2001/116*0052*.. e9*2007/46*0013*..	63-118	225/30R20	K1a K1b K27 K2b T85	A01 A12 A14 A18 A58 Flh S01
	63-195	235/30R20	G01 K1a K1b K27 K2b K41 K46 R70 T88	
	63-195	235/30R20	K1a K1b K27 K2b K41 K46 R70 T88 Z19	
Seat Leon 5F e9*2007/46*0094*..	63-110	225/30R20	T85	A12 A14 A18 A58 Car F23 Flh KOV S01
	63-110	235/30R20	A01 G01 K1a K2b R70 T88	
Seat Leon 5F e9*2007/46*0094*..	81-140	225/30R20	A58 T85	A12 A14 A18 Car F24 Flh KOV S01
	81-140	235/30R20	A01 G01 K1a K2b K6j R70	
Seat Leon / Cupra Leon KL e9*2007/46*3167*.. - incl. Sportstourer	66-110	225/30R20	NoD T85	A12 A14 A18 A58 Car F23 Flh KOV NoE NoP S03
	66-110	235/30R20	A01 G01 K1a K2b K3a K5d K8h R70 T88	
Seat Leon / Cupra Leon KL e9*2007/46*3167*..	110	235/30R20	A01 K1a K3a K5d R70 T88 Z19	A12 A14 A18 A57 Car F24 Flh KOV NoE NoP S03
	110, 140	235/30R20	A01 G01 K1a K3a K5d R70 T88	
	140	225/30R20	T85	
Seat Leon Cupra 5F e9*2007/46*0094*..	195-221	225/30R20	T85 Y16	A12 A14 A18 A57 BW7 Car F24 Flh S01
	195-221	235/30R20	A01 K1a K2b K6j R70 T88	
	195-221	235/30R20	A01 K1v K2h K6j R70 T88	

§22 51327*05

Anlage 6 zum Prüfbericht Nr. **55023417** (6. Ausfertigung)Prüfgegenstand
HerstellerPKW-Sonderrad 8JX20 H2 Typ BY-8020
Borbet Vertriebs GmbH

Seite 7 von 22

Handelsbezeichnung Fahrzeug-Typ ABE/EWG-Nr.	kW-Bereich	Reifen	Reifenbezogene Auflagen und Hinweise	Auflagen und Hinweise
Seat Leon PHEV KL e9*2007/46*3167*.. - Plug-in Hybrid - incl. Sportstourer	110	235/30R20	G01 K1a K3a K5d R70 T88	A01 A12 A14 A18 A58 Car F24 Flh KOV S03
Seat Leon X-Perience 5F e9*2007/46*0094*..	81-135	225/35R20		A01 A12 A14 A18 A56 Car F24 KMV S01
Seat Leon X-Perience 5F e9*2007/46*0094*..	81-92	225/35R20		A01 A12 A14 A18 A58 Car F23 KMV S01
Seat Tarraco KN e9*2007/46*6666*.. - ohne FR-Line	110-180	235/40R20	T96	A12 A14 A18 A57 MpH S03
	110-180	235/45R20	T00 T96	
Seat Tarraco FR KN e9*2007/46*6666*..	110-180	235/40R20	T96	A12 A14 A18 A57 MpH RQ3 S03
	110-180	235/45R20		
Skoda Enyaq 50 / 60 NY e8*2007/46*0416*.. - incl. Coupé - Elektro	70	235/50R20	A32 148	A14 A18 A58 B54 V20 S01
	70	245/45R20	A32 148	
	70	255/45R20	A32 148	
Skoda Enyaq 80,85 - /X NY e8*2007/46*0416*.. - incl. Coupé - Elektro	70-89	235/50R20	A12 R02 148	A14 A18 A57 B54 V20 S01
	70-89	255/45R20	A32 148	
Skoda Karoq NU e8*2007/46*0272*.. - Frontantrieb - ohne Radhaus- Verbreiterungen	81-110	225/35R20	T90	A12 A14 A18 A58 F23 KOV S03
	81-110	235/35R20	A01 K1a K1b	
	81-110	245/30R20	A01 K1c K2b T90	
	81-110	245/35R20	A01 K1c K2b	
Skoda Karoq 4x4 NU e8*2007/46*0272*.. - ohne Radhaus- Verbreiterungen	110, 140	225/35R20	T90	A12 A14 A18 A56 F24 KOV S03
	110, 140	235/35R20	A01 K1a K1b	
	110, 140	245/35R20	A01 K1c K2b	
Skoda Karoq Scout NU e8*2007/46*0272*.. - Frontantrieb - mit Radhaus- Verbreiterungen	85, 110	225/35R20	T90	A12 A14 A18 A58 F23 KMV S03
	85, 110	235/35R20		
	85, 110	245/30R20	T90	
	85, 110	245/35R20		
Skoda Karoq Scout 4x4 NU e8*2007/46*0272*.. - mit Radhaus- Verbreiterungen	110, 140	225/35R20	T90	A12 A14 A18 A56 F24 KMV S03
	110, 140	235/35R20		
	110, 140	245/35R20		

Anlage 6 zum Prüfbericht Nr. **55023417** (6. Ausfertigung)Prüfgegenstand
HerstellerPKW-Sonderrad 8JX20 H2 Typ BY-8020
Borbet Vertriebs GmbH

Seite 8 von 22

Handelsbezeichnung Fahrzeug-Typ ABE/EWG-Nr.	kW-Bereich	Reifen	Reifenbezogene Auflagen und Hinweise	Auflagen und Hinweise
Skoda Kodiaq (I) NS e8*2007/46*0249*.. - incl. Scout	85-180	235/40R20	T96 148	A12 A14 A18 A57 S03
	85-180	235/45R20	148	
Skoda Octavia (II) 1Z e11*2001/116*0230*.. e11*2007/46*0012*..	55-118	225/30R20	A01 K1a T85	A12 A14 A18 A58 Lim Npf S01
	55-147	235/30R20	A01 G01 K1a K1b K56 LK6 R70 T88	
Skoda Octavia (III) 5E e11*2007/46* 0243*00-19; e11*2007/46* 0244*00-13	63-110	225/30R20	T85	A12 A14 A18 A58 Car F23 Lim Npf S01
	63-110	235/30R20	A01 G01 R70	
Skoda Octavia (III) 5E e11*2007/46* 0243*00-19; e11*2007/46* 0244*00-13	132-169	225/30R20	T85	A12 A14 A18 A58 Car F24 Lim Npf S01
	132-169	235/30R20	A01 G01 R70 T88	
Skoda Octavia (III) 5E e11*2007/46* 0243*20-26; e11*2007/46* 0244*14-..; e8*2007/46*0318*.. ab Facelift 2017	63-110	225/30R20	K2b T85	A01 A12 A14 A18 A58 Car F23 Lim Npf S01
	63-110	235/30R20	G01 K2b K8g R70 T88	
Skoda Octavia (III) 5E e11*2007/46* 0243*20-26; e11*2007/46* 0244*14-..; e8*2007/46*0318*.. ab Facelift 2017	81-180	225/30R20	K2b K6g K8e T85	A01 A12 A14 A18 A57 Car F24 Lim Npf S01
	81-180	235/30R20	G01 K2a K2b K6h K6i K8m R70 T88	
Skoda Octavia (IV) NX e8*2007/46*0355*..	81-110	225/30R20	T85	A12 A14 A18 A58 Car F23 KOV Lim NoE NoP S03
	81-110	225/35R20	T90	
	81-110	235/30R20	R70 T88	
Skoda Octavia (IV) NX e8*2007/46*0355*..	110-180	225/35R20	T90	A12 A14 A18 A57 Car F24 KOV Lim MpH NoE S03
	110-180	235/30R20	R70 T88	
Skoda Octavia Scout (IV) NX e8*2007/46*0355*..	85, 110	225/30R20	T85	A12 A14 A18 A58 Car F23 KMV NoE NoP S03
	85, 110	225/35R20		
	85, 110	235/30R20	R70 T88	

Anlage 6 zum Prüfbericht Nr. **55023417** (6. Ausfertigung)Prüfgegenstand
HerstellerPKW-Sonderrad 8JX20 H2 Typ BY-8020
Borbet Vertriebs GmbH

Seite 9 von 22

Handelsbezeichnung Fahrzeug-Typ ABE/EWG-Nr.	kW-Bereich	Reifen	Reifenbezogene Auflagen und Hinweise	Auflagen und Hinweise
Skoda Octavia Scout 4x4 (IV) NX e8*2007/46*0355*..	110	235/30R20	R70 T88	A12 A14 A18 A56 Car F24 KMV NoE NoP S03
	110, 147	225/35R20	T90	
Skoda Superb (III) 3T e11*2001/116* 0326*32-45; e11*2007/46* 0014*22-...; e8*2007/46*0317*.. - incl. Scout	88-206	225/35R20	T90	A12 A14 A18 A57 Car Lim NoP S03
	88-206	235/35R20	T88 T92	
	88-206	245/30R20	T90	
Skoda Superb Combi (IV) NZ e8*2018/858*00106*..	110	225/35R20	T90	A12 A14 A18 A58 BS4 Car NoP S03
	110	235/35R20	T88 T92	
	110	245/30R20	T90	
Skoda Superb iV (III) 3T e8*2007/46*0317*.. - Plug-in Hybrid	115	225/35R20	T90	A12 A14 A18 A58 Car Lim S03
	115	235/35R20	T92	
	115	245/30R20	T90	
Skoda Yeti 5L e11*2007/46*0010*... e11*2007/46*0034*..	77-125	245/30R20	K1b T90	A01 A12 A14 A18 A57 S01
VW Beetle, -/Cabrio (II) 16 e1*2007/46*0539*..	77-162	225/30R20		A12 A14 A18 A58 Cbo Flh S01
	77-162	225/35R20		
	77-162	235/30R20	R70	
	77-162	235/35R20		
	77-162	245/30R20		
VW Caddy (V) SK e13*2018/858* 00002*..	55-90	225/35R20	A01 K2b T90	A12 A14 A18 A58 A60 Car S03
	55-90	225/35R20	K2h T90	
VW EOS 1F e1*2001/116*0349*.. - incl. Facelift 2011	85-184	235/30R20	K2b K46 K56 R70 T88	A01 A12 A14 A18 A58 Cbo S01
VW Golf (V) 1K e1*2001/116* 0242*00-24	55-125	225/30R20	K1c T85	A01 A12 A14 A18 S01
	55-184	235/30R20	G01 K1c K2b K41 K44 K46 K56 LK6 R70	
VW Golf (V) Variant 1KM e1*2001/116* 0328*00-14	59-110	225/30R20	K1c K27 K2b K44 K46 T85	A01 A12 A14 A18 A58 Car K56 S01
	59-147	235/30R20	G01 K1c K27 K2c K41 K44 LK6 R70 T88	
VW Golf (VI) 1K e1*2001/116 *0242*25-...; e1*2007/46*0490*.. - Fließheck/Cabrio	59-118	225/30R20	K1a K2b T85	A01 A12 A14 A18 S01
	59-173	235/30R20	G86 K1c K2b K3a K6g K8d R70 T88	

Anlage 6 zum Prüfbericht Nr. **55023417** (6. Ausfertigung)Prüfgegenstand
HerstellerPKW-Sonderrad 8JX20 H2 Typ BY-8020
Borbet Vertriebs GmbH

Seite 10 von 22

Handelsbezeichnung Fahrzeug-Typ ABE/EWG-Nr.	kW-Bereich	Reifen	Reifenbezogene Auflagen und Hinweise	Auflagen und Hinweise
VW Golf (VI) R 1K e1*2001/116 *0242*33-.. - Fließheck/Cabrio	188-199	235/30R20	K1c K2b K3a K6g K8d R70 T88	A01 A12 A14 A18 S01
VW Golf (VI) Variant 1KM e1*2001/116*0328*.. e1*2007/46* 0492*00-05	59-118	225/30R20	K1a K2b K6g T85	A01 A12 A14 A18 Car S01
	59-118	235/30R20	G01 K1c K2b K3a K6g K6h K8d R70 T88	
VW Golf (VII) /-Variant AU, AUV, 1K, 1KM e1*2007/46*0623*.. e1*2007/46*0627*.. e1*2007/46* 0490*05-.. e1*2007/46*0492*06-.. - incl. Facelift 2017	63-213	225/30R20	T85	A12 A14 A18 A57 Car F24 Flh KOV NoE S01
	63-213	235/30R20	A01 G86 K1a K2b K3c R70 T88	
VW Golf (VII) /-Variant AU, AUV, 1K, 1KM e1*2007/46*0623*.. e1*2007/46*0627*.. e1*2007/46* 0490*05-.. e1*2007/46*0492*06-.. - incl. Facelift 2017	63-110	225/30R20	T85	A12 A14 A18 A58 Car F23 Flh KOV NoE S01
	63-110	235/30R20	A01 G01 K1a K2b K3c R70 T88	
VW Golf (VII) Alltrack AUV e1*2007/46*0627*.. - incl. Facelift 2017	81-135	225/35R20	T90	A12 A14 A18 A56 Car F24 KMV S01
VW Golf (VII) R AU e1*2007/46*0623*.. - incl. Facelift 2017	206-228	235/30R20	K1a K2b K3c R70 T88	A01 A12 A14 A18 A56 F24 S01
VW Golf (VII) R Variant AUV e1*2007/46*0627*.. - incl. Facelift 2017	213-228	235/30R20	K1a K2b K3c R70 T88	A01 A12 A14 A18 A56 Car F24 S01
VW Golf (VIII) /-Variant CD, CDV e1*2007/46*2014*.. e1*2007/46*2180*..	110	225/30R20	NoD T85	A12 A14 A18 A58 Car F24 Flh KOV NoE NoP S03
VW Golf (VIII) /-Variant CD, CDV e1*2007/46*2014*.. e1*2007/46*2180*..	66-96	225/30R20	K2b NoD T85	A01 A12 A14 A18 A58 Car F23 Flh KOV NoE NoP S03
VW Golf (VIII) GTD CD e1*2007/46*2014*..	147	235/30R20	G90 K1a K2b K5c R70 T88	A01 A12 A14 A18 A58 F24 Flh NoE NoP S03
	147	235/30R20	K1v K2h K5c R70 T88 Z19	

Anlage 6 zum Prüfbericht Nr. 55023417 (6. Ausfertigung)Prüfgegenstand
HerstellerPKW-Sonderrad 8JX20 H2 Typ BY-8020
Borbet Vertriebs GmbH

Seite 11 von 22

Handelsbezeichnung Fahrzeug-Typ ABE/EWG-Nr.	kW-Bereich	Reifen	Reifenbezogene Auflagen und Hinweise	Auflagen und Hinweise
VW Golf (VIII) GTI CD e1*2007/46*2014*..	180	235/30R20	G90 K1a K2b K5c R70 T88	A01 A12 A14 A18 A58 F24 Flh NoE NoP S03
	180	235/30R20	K1v K2h K5c R70 T88 Z19	
VW Golf (VIII) GTI Clubsport CD e1*2007/46*2014*..	221	235/30R20	K5c R70 T88	A01 A12 A14 A18 A58 F24 Flh NoP S03
VW Golf (VIII) R /- Variant CD, CDV e1*2007/46*2014*..; e1*2007/46*2180*..	235, 245	235/30R20	K5c R70 T88	A01 A12 A14 A18 A56 Car F24 Flh NoP S03
VW Golf Plus 1KP e1*2001/116*0304*..; e1*2007/46*0491*..	55-125	235/30R20	G01 K1c K27 K2b K41 K44 LK6 R70	A01 A12 A14 A18 A58 K56 S01
	55-85	225/30R20	K1a K1b K27 K2b K44 T85	
VW Golf Sportsvan AUV, 1KM e1*2007/46*0627*..; e1*2007/46*0492*08-.. - incl. Facelift 2017	63-85	225/30R20	T85	A12 A14 A18 A58 F23 S01
	63-85	235/30R20	A01 G01 K1a K2b K3c K8g R70 T88	
VW Golf Sportsvan AUV, 1KM e1*2007/46*0627*..; e1*2007/46*0492*08-.. - incl. Facelift 2017	63-110	225/30R20	T85	A12 A14 A18 A58 F24 S01
	63-110	235/30R20	A01 G01 K1a K2b K3c R70 T88	
VW ID.3 E1 e1*2007/46*2033*.. - Elektro	70	225/40R20	A01 A12 K1a T94	A14 A18 A58 Flh S01
	70, 89	215/45R20	A90 T95	
	70, 89	235/40R20	A01 A12 K1c K2b K3c T96	
VW ID.4 Pure E2 e1*2018/858*00004*.. - Elektro	70	235/50R20	A32	A14 A18 A58 Car V20 S01
	70	245/45R20	A32	
	70	255/45R20	A32	
VW Jetta 1KM e1*2001/116*0328*..	66-110	225/30R20	K1c K27 K2b K44 K46 T85	A01 A12 A14 A18 A58 K56 S01
	66-147	235/30R20	G01 K1c K27 K2b K41 K44 LK6 R70 T88	
VW Jetta (VI) 16, 16H e1*2007/46*0539*..; e1*2007/46*0584*..	77 - 155	225/30R20	K1c K2b K3a K6g K8e T85	A01 A12 A14 A18 A58 Sth S01
	77 - 155	235/30R20	G01 K1c K2b K3a K6g K8e R70 T88	
VW Passat (IX) Variant CJ e1*2018/858*00366*..	90-195	225/35R20	T90	A12 A14 A18 A57 Car NoP S03
	90-195	235/35R20	T88 T92	
	90-195	245/30R20	T90	

Anlage 6 zum Prüfbericht Nr. **55023417** (6. Ausfertigung)Prüfgegenstand
HerstellerPKW-Sonderrad 8JX20 H2 Typ BY-8020
Borbet Vertriebs GmbH

Seite 12 von 22

Handelsbezeichnung Fahrzeug-Typ ABE/EWG-Nr.	kW-Bereich	Reifen	Reifenbezogene Auflagen und Hinweise	Auflagen und Hinweise
VW Passat (VI) 3C e1*2001/116* 0307*00-23	75-147	235/30R20	K1a K46 K56 R70 T88	A01 A12 A14 A18 Lim S01
VW Passat (VI) Variant 3C e1*2001/116* 0307*00-23	75-147	235/30R20	K1a K2b K46 K56 R70 T88	A01 A12 A14 A18 Car S01
VW Passat (VII) 3C, 3c e1*2001/116* 0307*24-36; e1*2007/46* 0502*00-10, 0547*00-03 - ab Modell 2011	77-155	235/30R20	K1a K2b R70 T88	A01 A12 A14 A18 Car Lim VoA S01
VW Passat (VII) 3C, 3c e1*2001/116* 0307*24-36; e1*2007/46* 0502*00-10, 0547*00-03 - mit Radhaus- Verbreiterungen - ab Modell 2011	77-155	235/30R20	R70 T88	A12 A14 A18 Car KMV Lim VoA S01
VW Passat (VIII) 3C e1*2001/116* 0307*37-.. - Limousine / Variant ab MJ 2015 (B8/3G) - incl. Facelift 2019	88-140	225/35R20	Car T90	A12 A14 A18 A57 NoP VoA S03
	88-140	245/30R20	Car T90	
	88-206	225/35R20	Lim T90	
	88-206	235/35R20	Car Lim T88 T92	
	88-206	245/30R20	Lim T90	
VW Passat (VIII) GTE 3C e1*2001/116* 0307*41-.. - Limousine / Variant ab MJ 2015 (B8/3G) - Plug-In Hybrid - incl. Facelift 2019	115	225/35R20	T90	A12 A14 A18 A58 Car Lim VoA S03
	115	235/35R20	T92	
	115	245/30R20	T90	
VW Phaeton 3D, 3d e1*98/14*0189*.. e1*2001/116*0189*.. DE*2007/46*0452*.. e1*2007/46*0452*..	165-331	245/40R20	R91 T95 T99 148	A12 A14 A18 BnK Lim S01
	165-331	245/40R20	A01 G01 T95 T99 148	
	177	245/35R20	T95 148	

§22 51327*05

Anlage 6 zum Prüfbericht Nr. **55023417** (6. Ausfertigung)Prüfgegenstand
HerstellerPKW-Sonderrad 8JX20 H2 Typ BY-8020
Borbet Vertriebs GmbH

Seite 13 von 22

Handelsbezeichnung Fahrzeug-Typ ABE/EWG-Nr.	kW-Bereich	Reifen	Reifenbezogene Auflagen und Hinweise	Auflagen und Hinweise
VW Tiguan (I) 5N e1*2001/116* 0450*00-10; e1*2007/46* 0487*00-01	81-155	245/35R20		A12 A14 A18 A57 S03
VW Tiguan (I) 5N e1*2001/116* 0450*00-23; e1*2007/46* 0487*00-14 - incl. Facelift 2011 - mit Radhaus- Verbreiterungen	81-155	245/35R20		A12 A14 A18 A57 KMV S03
VW Tiguan (I) 5N e1*2001/116* 0450*11-23; e1*2007/46* 0487*02-14 - ab Facelift 2011	81-155	245/35R20		A12 A14 A18 A57 S03
VW Tiguan (II) 5N e1*2001/116* 0450*24-..; e1*2007/46* 0487*15-.. - ab Modell 2016 - incl. Facelift 2021	85-180	235/40R20	T96	A12 A14 A18 A57 MPH S03
	85-180	235/45R20		
VW Tiguan (II) Allspace 5N e1*2001/116* 0450*31-.. - incl. Facelift 2021	110-180	235/40R20	T96	A12 A14 A18 A57 S03
	110-180	235/45R20		
VW Tiguan (II) Allspace R-Line 5N e1*2001/116* 0450*31-.. - incl. Facelift 2021	110-180	235/40R20	T96	A12 A14 A18 A57 RQ3 S03
	110-180	235/45R20		
VW Tiguan (II) R 5N e1*2001/116* 0450*54-.. - incl. Facelift 2021	235	235/45R20	M+S	A12 A14 A18 A56 S03

§22 51327*05

Anlage 6 zum Prüfbericht Nr. **55023417** (6. Ausfertigung)Prüfgegenstand
HerstellerPKW-Sonderrad 8JX20 H2 Typ BY-8020
Borbet Vertriebs GmbH

Seite 14 von 22

Handelsbezeichnung Fahrzeug-Typ ABE/EWG-Nr.	kW-Bereich	Reifen	Reifenbezogene Auflagen und Hinweise	Auflagen und Hinweise
VW Tiguan (II) R-Line 5N e1*2001/116* 0450*24-..; e1*2007/46* 0487*15-.. - ab Modell 2016 - incl. Facelift 2021	85-180	235/40R20	T96	A12 A14 A18 A57 MpH RQ3 S03
	85-180	235/45R20		
VW Touran (II) 1T e1*2001/116* 0211*36-..; e1*2007/46*0357*14-.. ab MJ 2016	81-140	225/35R20	K1a T90	A01 A12 A14 A18 A58 S03
	81-140	235/35R20	K1a K2b K6g T92	
	81-140	245/30R20	K1c K2b K3c K6h T90	
VW T-ROC A1 e13*2007/46*1845*..	81-140	235/35R20		A12 A14 A18 A57 Flh S03
VW T-ROC Cabriolet A1 e13*2007/46*1845*..	81-110	235/35R20		A12 A14 A18 A58 Cbo S03
VW T-ROC R A1 e13*2007/46*1845*..	221	235/35R20		A12 A14 A18 A56 Flh S03

Allgemeine Hinweise

Im Fahrzeug vorgeschriebene Fahrzeugsysteme, z. B. Reifendruckkontrollsysteme, müssen nach Anbau der Räder funktionsfähig bleiben.

Wird eine in diesem Gutachten aufgeführte Reifengröße verwendet, die nicht bereits in den Fahrzeugpapieren (u. a. Fahrzeugschein, Zulassungsbescheinigung I oder COC-Papier) genannt ist, so sind die Angaben über die Reifengröße in den Fahrzeugpapieren (Fahrzeugschein bzw. -brief, Zulassungsbescheinigung I) durch die Zulassungsstelle berichtigen zu lassen. Diese Berichtigung ist dann nicht erforderlich, wenn die ABE des Sonderrades eine Freistellung von der Pflicht zur Berichtigung der Fahrzeugpapiere enthält.

Die mindestens erforderlichen Geschwindigkeitsbereiche (mit Ausnahme der M+S-Profile) und Tragfähigkeiten der zu verwendenden Reifen sind den Fahrzeugpapieren (Fahrzeugbrief und -schein, Zulassungsbescheinigung I) zu entnehmen. Abschläge der Tragfähigkeit aufgrund der Fahrzeughöchstgeschwindigkeit sind zu berücksichtigen.

Fahrzeughöchst- geschwindigkeit	Tragfähigkeit (%) Geschwindigkeitssymbol (GSY)		
	V	W	Y
210 km/h	100%	100%	100%
220 km/h	97%	100%	100%
230 km/h	94%	100%	100%
240 km/h	91%	100%	100%
250 km/h	-	95%	100%
260 km/h	-	90%	100%
270 km/h	-	85%	100%
280 km/h	-	-	95%
290 km/h	-	-	90%
300 km/h	-	-	85%

Anlage 6 zum Prüfbericht Nr. **55023417** (6. Ausfertigung)Prüfgegenstand
HerstellerPKW-Sonderrad 8JX20 H2 Typ BY-8020
Borbet Vertriebs GmbH

Seite 15 von 22

Ferner sind nur Reifen einer Bauart und achsweise eines Reifentyps zulässig. Bei Verwendung unterschiedlicher Reifentypen auf Vorder- und Hinterachse sind die Hinweise des Fahrzeug- und / oder Reifenherstellers zu beachten.

Das Fahrwerk und die Bremsaggregate müssen, mit Ausnahme der in der entsprechenden Auflage aufgeführten Umrüstmaßnahmen, dem Serienstand entsprechen. Die Zulässigkeit weiterer Veränderungen ist gesondert zu beurteilen.

Wird das serienmäßige Ersatzrad verwendet, soll mit mäßiger Geschwindigkeit und nicht länger als erforderlich gefahren werden. Es müssen die serienmäßigen Befestigungsteile verwendet werden. Bei Fahrzeugen mit Allradantrieb darf nur ein Ersatzrad mit gleicher Reifengröße bzw. gleichem Abrollumfang verwendet werden.

Die Bezieher der Räder sind darauf hinzuweisen, dass der vom Reifenhersteller vorgeschriebene Reifenfülldruck zu beachten ist.

Betrifft Räder ohne Zentrierring und Fahrzeugtypen, für die die Anforderungen der VO (EU) 2019/2144 gelten (Fahrzeuge der Klassen M, N und O im Sinne des Artikels 4 der Verordnung (EU) 2018/858): Ohne Genehmigung nach UN-Regelung Nr. 124 ist die Verwendung dieser Rad-/Reifen-Kombination nur zulässig, wenn sie nicht serienmäßig vom Fahrzeughersteller freigegeben ist (z. B. EU-Übereinstimmungsbescheinigung (COC) oder Fahrzeugpapiere).

Spezielle Auflagen und Hinweise

148 Das Sonderrad (gepr. Radlast) ist in Verbindung mit dieser Reifengröße nur zulässig bis zu einer zul. Achslast von 1480 kg. Eine erhöhte zulässige Achslast bei Anhängerbetrieb (siehe Ziff. 33 zu Ziff. 16 h bzw. Feld 22 zu Feld 7.1-8.3 in den Fahrzeugpapieren) ist zu beachten.

A01 Nach Durchführung der Technischen Änderung ist das Fahrzeug unter Vorlage der vorliegenden ABE unverzüglich einem amtlich anerkannten Sachverständigen oder Prüfer für den Kraftfahrzeugverkehr oder einem Prüfer einer Überwachungsorganisation nach Nummer 4 der Anlage VIIIb zur StVZO zur Durchführung und Bestätigung der in der ABE vorgeschriebenen Änderungsabnahme vorzuführen.

A12 Die Verwendung von Schneeketten ist nicht zulässig.

A14 Zum Auswuchten der Räder dürfen an der Felgenaußenseite nur Klebegewichte unterhalb der Felgenschulter oder des Tiefbettes angebracht werden. Bei Anbringung der Klebegewichte im Felgenbett ist auf einen Mindestabstand von 2 mm zum Bremsattel zu achten.

A18 Es sind nur schlauchlose Reifen zulässig. Werden keine Ventile mit TPMS-Sensoren verwendet, sind ausschließlich Metallschraubventile mit Befestigung von außen, die den Normen DIN, E.T.R.T.O oder Tire and Rim entsprechen, zulässig. Werden Ventile mit TPMS-Sensoren verwendet, so sind die Hinweise und Vorgaben der Hersteller zu beachten. Die Ventile und Sensoren müssen für den vorgeschriebenen Luftdruck und die bauartbedingte Höchstgeschwindigkeit geeignet sein. Die Ventile dürfen nicht über den Felgenrand hinausragen.

A32 Es dürfen nur feingliedrige Schneeketten, die nicht mehr als 12 mm einschließlich Kettenschloss auftragen, an der Hinterachse verwendet werden.

A33 Es dürfen nur feingliedrige Schneeketten, die nicht mehr als 12 mm einschließlich Kettenschloss auftragen, an der Vorderachse verwendet werden.

A56 Die Rad-/Reifen-Kombination ist nur zulässig an Fahrzeugausführungen mit Allradantrieb (z.B. 4WD, Quattro, Syncro, 4-Matic, 4x4, o.ä.)

Anlage 6 zum Prüfbericht Nr. **55023417** (6. Ausfertigung)Prüfgegenstand
HerstellerPKW-Sonderrad 8JX20 H2 Typ BY-8020
Borbet Vertriebs GmbH

Seite 16 von 22

A57 Diese Rad-/Reifen-Kombination(en) ist (sind) zulässig an Fahrzeugausführungen mit Front bzw. Heck-Antrieb und Allradantrieb (z.B. 2WD, 4WD, Quattro, Syncro, 4-Matic, 4x4, o.ä.)

A58 Rad-Reifen-Kombination(en) nicht zulässig an Fahrzeugen mit Allradantrieb.

A60 Auch zulässig für Fahrzeugausführungen mit verlängerter Karosserie.

A90 Es dürfen nur feingliedrige Schneeketten, die nicht mehr als 9 mm einschließlich Kettenschloss auftragen, an den laut Betriebsanleitung dafür vorgesehenen Achsen verwendet werden.

B03 Die Zulässigkeit der Sonderräder ist nicht geprüft für Fahrzeuge, die serienmäßig ausschließlich mit größeren und/oder breiteren Serienrädern bzw. Serienreifen ausgerüstet sind (u. a. Fahrzeugschein, Zulassungsbescheinigung I, COC-Papier oder Bedienungsanleitung).

B54 Betrifft Fahrzeugausführungen mit Trommelbremse an der Hinterachse.

BS4 Rad nur zulässig für Fahrzeugausführungen mit Bremsscheibendurchmesser 306 mm an Achse 1.

BW7 Aufgrund fehlender Freigängigkeit zur Bremsanlage sind die Räder nicht zulässig an Fahrzeugen mit Bremsscheibendurchmesser 370 mm an Achse 1.

BnK Die Räder sind nicht an Fahrzeugausführungen mit Keramik-Bremsen zulässig.

Car Die Rad-/Reifen-Kombination ist zulässig für Fahrzeugausführungen der Karosserieform Kombilimousine (Avant, Break, Caravan, Grandtour, Kombi, Sportswagon, T-Modell, Touring, Tourer, Turnier, Variant, ...).

Cbo Die Rad-/Reifen-Kombination ist zulässig für Fahrzeugausführungen der Karosserieform Cabrio-Limousine, Roadster.

Cpe Die Rad-/Reifen-Kombination ist zulässig für Fahrzeugausführungen der Karosserieform Coupé.

F23 Rad/Reifen-Kombination nur für Fahrzeugausführungen mit Verbundlenkerhinterachse.

F24 Rad/Reifen-Kombination nur für Fahrzeugausführungen mit Viel- bzw. Mehrlenkerhinterachse (Einzelradaufhängung).

Fih Die Rad-/Reifen-Kombination ist zulässig für Fahrzeugausführungen der Karosserieform Schräghecklimousine (Fließheck, 3-türig und 5-türig).

G01 Es ist der Nachweis zu erbringen, dass die Anzeige des Geschwindigkeitsmessers und Wegstreckenzählers innerhalb der Toleranzen (75/443/EWG, ECE-R39, § 57 StVZO) liegt. Wird die Anzeige angeglichen, sind die in den Fahrzeugpapieren (u. a. Fahrzeugschein, Zulassungsbescheinigung I oder COC-Papier) eingetragenen Reifengrößen zu überprüfen.

G86 Ist die Reifengröße 235/40R18 oder 235/35R19 keine der serienmäßigen Reifengrößen (u. a. Fahrzeugschein, Zulassungsbescheinigung I, COC-Papier oder Bedienungsanleitung), so ist der Nachweis zu erbringen, dass die Anzeige des Geschwindigkeitsmessers und Wegstreckenzählers innerhalb der Toleranzen (75/443/EWG, ECE-R39, § 57 StVZO) liegt. Wird die Anzeige angeglichen, sind die in den Fahrzeugpapieren (u. a. Fahrzeugschein, Zulassungsbescheinigung I oder COC-Papier) eingetragenen Reifengrößen zu überprüfen.

Anlage 6 zum Prüfbericht Nr. **55023417** (6. Ausfertigung)Prüfgegenstand
HerstellerPKW-Sonderrad 8JX20 H2 Typ BY-8020
Borbet Vertriebs GmbH

Seite 17 von 22

G90 Ist 19 Zoll keine Serien-Bereifung (u. a. Fahrzeugschein, Zulassungsbescheinigung I, COC-Papier oder Bedienungsanleitung), so ist der Nachweis zu erbringen, dass die Anzeige des Geschwindigkeitsmessers und Wegstreckenzählers innerhalb der Toleranzen (75/443/EWG, ECE-R39, § 57 StVZO) liegt. Wird die Anzeige angeglichen, sind die in den Fahrzeugpapieren (u. a. Fahrzeugschein, Zulassungsbescheinigung I oder COC-Papier) eingetragenen Reifengrößen zu überprüfen.

K17 An Achse 1 ist durch Umlegen der Befestigungslaschen am Radlauf eine ausreichende Freigängigkeit der Rad-Reifenkombination herzustellen.

K1a Die Radabdeckung an Achse 1 ist durch Ausstellen der Frontschürze und des Kotflügels oder durch Anbau von dauerhaft befestigten Karosserieteilen im Bereich 0° bis 30° vor Radmitte herzustellen. Die gesamte Breite der Rad-/Reifenkombination muss, unter Beachtung des maximal möglichen Betriebsmaßes des Reifens (1,04-fache der Nennbreite des Reifens), in dem oben genannten Bereich abgedeckt sein.

K1b Die Radabdeckung an Achse 1 ist durch Ausstellen des Kotflügels oder durch Anbau von dauerhaft befestigten Karosserieteilen im Bereich 0° bis 50° hinter Radmitte herzustellen. Die gesamte Breite der Rad-/Reifenkombination muss, unter Beachtung des maximal möglichen Betriebsmaßes des Reifens (1,04-fache der Nennbreite des Reifens), in dem oben genannten Bereich abgedeckt sein.

K1c Die Radabdeckung an Achse 1 ist durch Ausstellen der Frontschürze und des Kotflügels oder durch Anbau von dauerhaft befestigten Karosserieteilen im Bereich 30° vor bis 50° hinter Radmitte herzustellen. Die gesamte Breite der Rad-/Reifenkombination muss, unter Beachtung des maximal möglichen Betriebsmaßes des Reifens (1,04-fache der Nennbreite des Reifens), in dem oben genannten Bereich abgedeckt sein.

K1v Die Rad-/Reifenkombination ist zulässig für Fahrzeugausführungen mit serienmäßigen Zusatzradabdeckungen an Achse 1 im Bereich 30° vor Radmitte (wheel cover, flaps, ...).

K27 An Achse 1 ist durch Nacharbeit der Befestigung des Kunststoffinnenkotflügels an der Bördelkante eine ausreichende Freigängigkeit der Rad-/ Reifenkombination herzustellen.

K2a Die Radabdeckung an Achse 2 ist durch Ausstellen des Kotflügels oder durch Anbau von dauerhaft befestigten Karosserieteilen im Bereich 0° bis 30° vor Radmitte herzustellen. Die gesamte Breite der Rad-/Reifenkombination muss, unter Beachtung des maximal möglichen Betriebsmaßes des Reifens (1,04-fache der Nennbreite des Reifens), in dem oben genannten Bereich abgedeckt sein.

K2b Die Radabdeckung an Achse 2 ist durch Ausstellen der Heckschürze und des Kotflügels oder durch Anbau von dauerhaft befestigten Karosserieteilen im Bereich 0° bis 50° hinter Radmitte herzustellen. Die gesamte Breite der Rad-/Reifenkombination muss, unter Beachtung des maximal möglichen Betriebsmaßes des Reifens (1,04-fache der Nennbreite des Reifens), in dem oben genannten Bereich abgedeckt sein.

K2c Die Radabdeckung an Achse 2 ist durch Ausstellen der Heckschürze und des Kotflügels oder durch Anbau von dauerhaft befestigten Karosserieteilen im Bereich 30° vor bis 50° hinter Radmitte herzustellen. Die gesamte Breite der Rad-/Reifenkombination muss, unter Beachtung des maximal möglichen Betriebsmaßes des Reifens (1,04-fache der Nennbreite des Reifens), in dem oben genannten Bereich abgedeckt sein.

K2h Die Rad-/Reifenkombination ist zulässig für Fahrzeugausführungen mit serienmäßigen Zusatzradabdeckungen an Achse 2 im Bereich 50° hinter Radmitte (wheel cover, flaps, ...).

Anlage 6 zum Prüfbericht Nr. **55023417** (6. Ausfertigung)Prüfgegenstand
HerstellerPKW-Sonderrad 8JX20 H2 Typ BY-8020
Borbet Vertriebs GmbH

Seite 18 von 22

K3a An Achse 1 sind die Schrauben zur Befestigung der Radhausinnenverkleidung an den Radhausausschnittkanten (100 mm hinter Radmitte) zu entfernen und die Befestigungslasche vollständig nach oben zu biegen. Die Radhausinnenverkleidungen sind anschließend dauerhaft neu zu befestigen.

K3c An Achse 1 sind die Schrauben zur Befestigung der Radhausinnenverkleidung an den Radhausausschnittkanten (100 mm vor Radmitte) zu entfernen und die Befestigungslasche vollständig nach oben zu biegen. Die Radhausinnenverkleidungen sind anschließend dauerhaft neu zu befestigen.

K41 An Achse 1 ist durch Nacharbeiten der Radhausausschnittkanten eine ausreichende Freigängigkeit der Rad-Reifenkombination herzustellen.

K44 An Achse 2 ist durch Aufweiten der Kotflügel bzw. inneren Seitenteile eine ausreichende Freigängigkeit der Rad-Reifenkombination herzustellen.

K46 An Achse 2 ist durch Nacharbeiten der Radhausinnenkotflügel, Kunststoffeinsätze bzw. deren Befestigungsteile eine ausreichende Freigängigkeit der Rad-Reifenkombination herzustellen.

K4i An Achse 2 ist die Radhausinnenverkleidung an der Radhausausschnittkante auszuschneiden bzw. um 5 mm zu kürzen und anschließend dauerhaft neu zu befestigen.

K56 Durch Nacharbeit der Heckschürze am Übergang zum Radhausausschnitt ist eine ausreichende Freigängigkeit der Rad-Reifenkombination herzustellen.

K5c An Achse 1 sind die Radhausausschnittkanten im Bereich 100 mm vor bis 200 mm hinter Radmitte vollständig umzulegen.

K5d An Achse 1 sind die Radhausausschnittkanten im Bereich 200 mm vor bis 200 mm hinter Radmitte vollständig umzulegen.

K5u An Achse 1 sind die in das Radhaus ragenden Kanten der Zusatzradabdeckungen auf einer Länge von 100 mm bis auf die Innenkontur des Radlaufes folgend zu kürzen.

K6g An Achse 2 ist die Befestigungslasche der Heckschürze am Übergang zur Radhausausschnittkante um 5 mm zu kürzen oder um das gleiche Maß nach hinten/oben zu biegen.

K6h An Achse 2 ist die Befestigungslasche der Heckschürze am Übergang zur Radhausausschnittkante um 10 mm zu kürzen oder um das gleiche Maß nach hinten/oben zu biegen. Die Befestigungsschraube ist soweit wie möglich nach hinten zu versetzen.

K6i An Achse 2 sind die in das Radhaus ragenden Kanten der Heckschürze auf einer Länge von 100 mm bis auf die Innenkontur des umgelegten Radlaufes folgend zu kürzen.

K6j An Achse 2 sind die Radhausausschnittkanten am Übergang zur Heckschürze vollständig umzulegen.

K8d An Achse 2 sind die Radhausausschnittkanten im Bereich 100 mm vor bis 200 mm hinter Radmitte um 5 mm aufzuweiten.

K8e An Achse 2 sind die Radhausausschnittkanten im Bereich 200 mm vor bis 200 mm hinter Radmitte um 5 mm aufzuweiten.

K8g An Achse 2 sind die Radhausausschnittkanten im Bereich 400 mm vor bis 200 mm hinter Radmitte um 5 mm aufzuweiten.

Anlage 6 zum Prüfbericht Nr. **55023417** (6. Ausfertigung)

Prüfgegenstand
Hersteller

PKW-Sonderrad 8JX20 H2 Typ BY-8020
Borbet Vertriebs GmbH

Seite 19 von 22

K8h An Achse 2 sind die Radhausausschnittkanten im Bereich 300 mm vor bis 200 mm hinter Radmitte um 5 mm aufzuweiten.

K8m An Achse 2 sind die Radhausausschnittkanten im Bereich 300 mm vor bis 200 mm hinter Radmitte um 10 mm aufzuweiten.

KMV Betrifft nur Fahrzeugvarianten mit serienmäßigen Kunststoffverbreiterungen bzw. mit zusätzlichen Kotflügelverbreiterungen (Radlaufleisten).

KOV Betrifft nur Fahrzeugvarianten ohne serienmäßige Kunststoffverbreiterungen bzw. ohne zusätzliche Kotflügelverbreiterungen (Radlaufleisten).

LK6 An Achse 1 ist durch Begrenzen des Lenkeinschlages oder durch Nacharbeit der Radhausinnenkotflügel bzw. der Kunststoffeinsätze im Bereich der Radinnenseite eine ausreichende Freigängigkeit der Rad-Reifenkombination herzustellen.

Lim Die Rad-/Reifen-Kombination ist zulässig für Fahrzeugausführungen der Karosserieform Limousine.

M+S Diese Reifengröße ist nur zulässig als M+S-Bereifung.

MpH Auch zulässig für Fahrzeugausführungen mit Hybridantrieb (Hybridelektrofahrzeug; HEV), incl. Plug-in Hybrid Fahrzeuge bzw. extern aufladbare Hybrid-Elektro-Fahrzeuge (PHEV bzw. OVC-HEV).

NBF Nicht für gepanzerte bzw. beschussgeschützte Fahrzeugausführungen.

NoD Nicht zulässig für Fahrzeugausführungen mit Dieselmotor.

NoE Nicht für "reines" Elektrofahrzeug (Battery Electric Vehicle "BEV").

NoP Nicht für Plug-in Hybrid-Fahrzeuge bzw. extern aufladbare Hybrid-Elektro-Fahrzeuge (PHEV bzw. OVC-HEV).

Npf Rad-Reifen-Kombination(en) nicht zulässig für Fahrzeugausführungen Fun, Cross, Scout, usw. (Fahrzeugvarianten mit Radlaufverbreiterungen).

R02 Diese Reifengröße ist nur an Achse 1 zulässig.

R03 Diese Reifengröße ist nur an Achse 2 zulässig.

R21 Es können Reifen gleicher Größe verwendet werden, die gemäß Bestätigung des Reifenherstellers auf der im Gutachten genannten Radgröße montierbar sind und ausreichende Tragfähigkeit bei max. Sturzwinkel und Höchstgeschwindigkeit aufweisen. Diese Bestätigung ist vom Führer des Fahrzeugs mitzuführen.

R37 Diese Reifengröße ist nicht geprüft für Fahrzeuge, die serienmäßig ausschließlich mit größeren und/oder breiteren Reifengrößen (u. a. Fahrzeugschein, Zulassungsbescheinigung I, COC-Papier oder Bedienungsanleitung) ausgerüstet sind.

R70 Für das Fahrzeug ist die Reifengröße auf der im Gutachten genannten Radgröße durch den Reifenhersteller zu bestätigen. Diese Bestätigung ist vom Führer des Fahrzeugs mitzuführen.

R91 Diese Reifengröße ist zulässig bei Fahrzeugen mit serienmäßiger Reifengröße 245/45R19 (u. a. Fahrzeugschein, Zulassungsbescheinigung I, COC-Papier oder Bedienungsanleitung).

Anlage 6 zum Prüfbericht Nr. **55023417** (6. Ausfertigung)Prüfgegenstand
HerstellerPKW-Sonderrad 8JX20 H2 Typ BY-8020
Borbet Vertriebs GmbH

Seite 20 von 22

R92 Diese Rad-Reifen-Kombination(en) ist/sind nur zulässig bei Fahrzeugen mit serienmäßiger Reifengröße 235/45R18 oder 235/40R19 (u. a. Fahrzeugschein, Zulassungsbescheinigung I, COC-Papier oder Bedienungsanleitung).

RQ3 Diese Rad-Reifen-Kombinationen sind zulässig bei Fahrzeugen mit Radhausverbreiterungen (Kotflügelverbreiterungen, Radlaufleisten) in Verbindung mit wahlweisen Serien-Rädern: 8,5x19, ET38 mit 255/45R19 bzw. 8,5x20, ET38 mit 255/40R20 (u.a. Fahrzeugschein, Zulassungsbescheinigung I, COC-Papier oder Bedienungsanleitung).

S01 Zur Befestigung der Räder dürfen nur die mitgelieferten Befestigungsmittel Nr. S01 (siehe Seite 1) verwendet werden.

S02 Zur Befestigung der Räder dürfen nur die mitgelieferten Befestigungsmittel Nr. S02 (siehe Seite 1) verwendet werden.

S03 Zur Befestigung der Räder dürfen nur die mitgelieferten Befestigungsmittel Nr. S03 (siehe Seite 1) verwendet werden.

S04 Zur Befestigung der Räder dürfen nur die mitgelieferten Befestigungsmittel Nr. S04 (siehe Seite 1) verwendet werden.

SeF Die Rad-/Reifenkombination ist nicht zulässig für Fahrzeugausführung Seat Altea Freetrack (Typ 5P, 5PN)

Sth Die Rad-/Reifen-Kombination ist zulässig für Fahrzeugausführungen der Karosserieform Stufenheck.

T00 Reifen (LI 100) nur zulässig für Fahrzeuge mit zul. Achslasten bis 1600 kg (Fzg.-Schein, Ziff. 16 bzw. Zulassungsbescheinigung Feld 8). Abschläge der Tragfähigkeit aufgrund der Bauartbedingten Höchstgeschwindigkeit (Fzg.-Schein, Ziff. 6 bzw. Zulassungsbescheinigung Feld T) sind zu berücksichtigen.

T85 Reifen (LI 85) nur zulässig für Fahrzeuge mit zul. Achslasten bis 1030 kg (Fzg.-Schein, Ziff. 16 bzw. Zulassungsbescheinigung Feld 8). Abschläge der Tragfähigkeit aufgrund der Bauartbedingten Höchstgeschwindigkeit (Fzg.-Schein, Ziff. 6 bzw. Zulassungsbescheinigung Feld T) sind zu berücksichtigen.

T88 Reifen (LI 88) nur zulässig für Fahrzeuge mit zul. Achslasten bis 1120 kg (Fzg.-Schein, Ziff. 16 bzw. Zulassungsbescheinigung Feld 8). Abschläge der Tragfähigkeit aufgrund der Bauartbedingten Höchstgeschwindigkeit (Fzg.-Schein, Ziff. 6 bzw. Zulassungsbescheinigung Feld T) sind zu berücksichtigen.

T90 Reifen (LI 90) nur zulässig für Fahrzeuge mit zul. Achslasten bis 1200 kg (Fzg.-Schein, Ziff. 16 bzw. Zulassungsbescheinigung Feld 8). Abschläge der Tragfähigkeit aufgrund der Bauartbedingten Höchstgeschwindigkeit (Fzg.-Schein, Ziff. 6 bzw. Zulassungsbescheinigung Feld T) sind zu berücksichtigen.

T91 Reifen (LI 91) nur zulässig für Fahrzeuge mit zul. Achslasten bis 1230 kg (Fzg.-Schein, Ziff. 16 bzw. Zulassungsbescheinigung Feld 8). Abschläge der Tragfähigkeit aufgrund der Bauartbedingten Höchstgeschwindigkeit (Fzg.-Schein, Ziff. 6 bzw. Zulassungsbescheinigung Feld T) sind zu berücksichtigen.

T92 Reifen (LI 92) nur zulässig für Fahrzeuge mit zul. Achslasten bis 1260 kg (Fzg.-Schein, Ziff. 16 bzw. Zulassungsbescheinigung Feld 8). Abschläge der Tragfähigkeit aufgrund der Bauartbedingten Höchstgeschwindigkeit (Fzg.-Schein, Ziff. 6 bzw. Zulassungsbescheinigung Feld T) sind zu berücksichtigen.

Anlage 6 zum Prüfbericht Nr. **55023417** (6. Ausfertigung)Prüfgegenstand
HerstellerPKW-Sonderrad 8JX20 H2 Typ BY-8020
Borbet Vertriebs GmbH

Seite 21 von 22

T94 Reifen (LI 94) nur zulässig für Fahrzeuge mit zul. Achslasten bis 1340 kg (Fzg.-Schein, Ziff. 16 bzw. Zulassungsbescheinigung Feld 8). Abschläge der Tragfähigkeit aufgrund der Bauartbedingten Höchstgeschwindigkeit (Fzg.-Schein, Ziff. 6 bzw. Zulassungsbescheinigung Feld T) sind zu berücksichtigen.

T95 Reifen (LI 95) nur zulässig für Fahrzeuge mit zul. Achslasten bis 1380 kg (Fzg.-Schein, Ziff. 16 bzw. Zulassungsbescheinigung Feld 8). Abschläge der Tragfähigkeit aufgrund der Bauartbedingten Höchstgeschwindigkeit (Fzg.-Schein, Ziff. 6 bzw. Zulassungsbescheinigung Feld T) sind zu berücksichtigen.

T96 Reifen (LI 96) nur zulässig für Fahrzeuge mit zul. Achslasten bis 1420 kg (Fzg.-Schein, Ziff. 16 bzw. Zulassungsbescheinigung Feld 8). Abschläge der Tragfähigkeit aufgrund der Bauartbedingten Höchstgeschwindigkeit (Fzg.-Schein, Ziff. 6 bzw. Zulassungsbescheinigung Feld T) sind zu berücksichtigen.

T99 Reifen (LI 99) nur zulässig für Fahrzeuge mit zul. Achslasten bis 1550 kg (Fzg.-Schein, Ziff. 16 bzw. Zulassungsbescheinigung Feld 8). Abschläge der Tragfähigkeit aufgrund der Bauartbedingten Höchstgeschwindigkeit (Fzg.-Schein, Ziff. 6 bzw. Zulassungsbescheinigung Feld T) sind zu berücksichtigen.

V20 Bei Verwendung verschiedener Reifengrößen an Vorder- und Hinterachse sind folgende Reifenkombinationen, sofern die Reifengrößen in der Spalte "Reifen" aufgeführt sind, möglich:

	Vorderachse	Hinterachse
Nr. 1	225/35R20	255/30R20, 265/30R20
Nr. 2	235/30R20	265/25R20, 275/25R20, 285/25R20
Nr. 3	235/35R20	265/30R20, 275/30R20
Nr. 4	235/45R20	255/40R20, 265/40R20
Nr. 5	235/50R20	255/45R20, 265/45R20, 295/40R20
Nr. 6	245/30R20	275/25R20, 285/25R20, 295/25R20
Nr. 7	245/35R20	265/30R20, 275/30R20, 285/30R20, 295/30R20
Nr. 8	245/40R20	275/35R20, 285/35R20
Nr. 9	245/45R20	275/40R20, 285/40R20
Nr. 10	255/30R20	295/25R20, 305/25R20
Nr. 11	255/35R20	285/30R20, 295/30R20
Nr. 12	255/40R20	285/35R20, 295/35R20
Nr. 13	255/45R20	285/40R20
Nr. 14	255/50R20	285/45R20
Nr. 15	265/30R20	305/25R20, 325/25R20
Nr. 16	265/35R20	295/30R20, 305/30R20
Nr. 17	265/40R20	295/35R20, 305/35R20
Nr. 18	265/45R20	295/40R20
Nr. 19	265/50R20	295/45R20
Nr. 20	275/35R20	305/30R20
Nr. 21	275/40R20	305/35R20, 315/35R20
Nr. 22	275/45R20	305/40R20
Nr. 23	285/35R20	335/30R20
Nr. 24	285/40R20	325/35R20
Nr. 25	295/35R20	335/30R20, 345/30R20

Es sind nur Reifen eines Herstellers und achsweise eines Profiltyps zulässig, für die der Reifen- oder Fahrzeughersteller die Eignung für das jeweilige Fahrzeug bestätigt. Diese Bestätigung ist vom Führer des Fahrzeugs mitzuführen.

VoA Nicht für Fahrzeugausführung VW Passat Alltrack (Typ 3C, 3c).

Anlage 6 zum Prüfbericht Nr. **55023417** (6. Ausfertigung)

Prüfgegenstand
Hersteller

PKW-Sonderrad 8JX20 H2 Typ BY-8020
Borbet Vertriebs GmbH

Seite 22 von 22

X72 Diese Reifengröße ist zulässig bei Fahrzeugen mit serienmäßiger Reifengröße 235/55R17, 235/50R18 oder 235/45R19 (u.a. Fahrzeugschein, Zulassungsbescheinigung I, COC-Papier oder Bedienungsanleitung).

X88 Diese Rad- / Reifenkombination ist nicht zulässig an Fahrzeugen mit 18 Zoll Serienradgröße (u.a. Fahrzeugschein, Zulassungsbescheinigung I, COC-Papier oder Bedienungsanleitung).

Y16 Diese Rad-/Reifenkombination ist nicht zulässig an Fahrzeugausführungen mit Automatikgetriebe oder elektrohydraulischem Direktschaltgetriebe.

Z18 Diese Rad-Reifen-Kombinationen sind zulässig bei Fahrzeugen mit 18-Zoll-Serien-Reifengrößen (u.a. Fahrzeugschein, Zulassungsbescheinigung I, COC-Papier oder Bedienungsanleitung).

Z19 Diese Rad-Reifen-Kombinationen sind zulässig bei Fahrzeugen mit 19-Zoll-Serien-Reifengrößen (u.a. Fahrzeugschein, Zulassungsbescheinigung I, COC-Papier oder Bedienungsanleitung).

Prüfort und Prüfdatum

Die Verwendungsprüfung fand am 16. August 2024 in Lamsheim statt.

Prüfergebnis

Aufgrund der durchgeführten Prüfungen bestehen keine technischen Bedenken o.g. Sonderräder unter Beachtung der Auflagen und Hinweise zu verwenden.

Die in diesem Gutachten aufgeführten Fahrzeugtypen entsprechen auch nach der Umrüstung den heute gültigen Vorschriften der StVZO. Das Gutachten verliert seine Gültigkeit, wenn sich entsprechende Bauvorschriften der StVZO ändern oder an den Kraftfahrzeugen Änderungen eintreten, die die Begutachtungspunkte beeinflussen.

Das Gutachten umfasst Blatt 1 bis 22 und gilt für Sonderräder ab Herstellungsdatum Januar 2017.

Der Technische Dienst Typprüfstelle Fahrzeuge/Fahrzeugteile der TÜV Rheinland Kraftfahrt GmbH, Am Grauen Stein, 51105 Köln ist mit seinem Ingenieurzentrum Technologiezentrum Typprüfstelle, Lamsheim für die angewendeten Prüfverfahren vom Kraftfahrt-Bundesamt entsprechend EG-FGV für das Typgenehmigungsverfahren des KBA unter der Nummer KBA-P 00010-96 benannt.

Lamsheim, 16. August 2024



Wagner

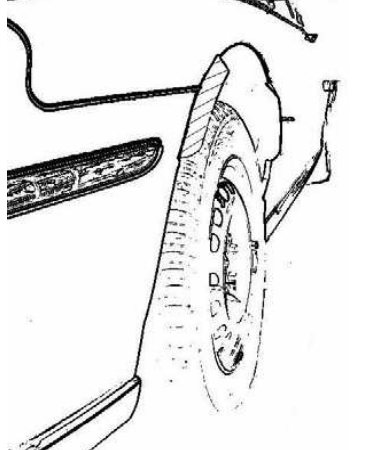
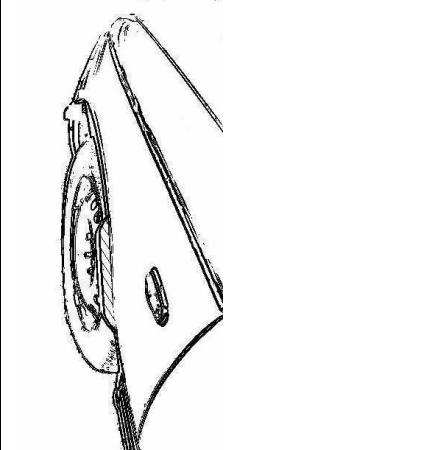

00433364.DOC

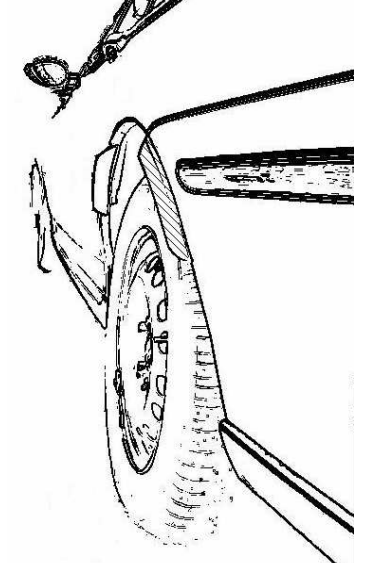
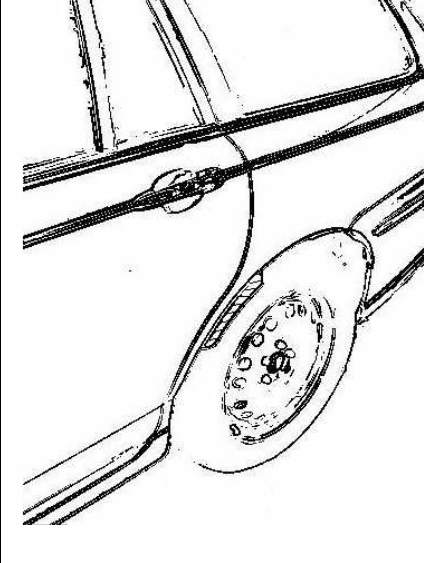

Hinweisblatt „Radabdeckung“

Die nachfolgenden Bilder stellen schematisch dar, wie und an welchen Stellen die Radabdeckung mit Hilfe von Zusatzleisten (schraffiert), die im Fachhandel (auch als Meterware) in verschiedenen Breiten erhältlich sind, gem. den Auflagen

K1a, K1b, K1c und
K2a, K2b, K2c

hergestellt werden können. Die Zusatzleisten sind dauerhaft an die äußeren Kotflügelkanten zu kleben.

Vorderachse		
		
Auflage „K1a“	Auflage „K1b“	Auflage „K1c“
Beispiel für eine Leiste im Bereich 0° bis 30° vor der Radmitte	Beispiel für eine Leiste im Bereich 0° bis 50° hinter der Radmitte	Beispiel für eine Leiste im Bereich von 30° vor bis 50° hinter der Radmitte

Hinterachse		
		
Auflage „K2b“	Auflage „K2a“	Auflage „K2c“
Beispiel für eine Leiste im Bereich 0° bis 50° hinter der Radmitte	Beispiel für eine Leiste im Bereich 0° bis 30° vor der Radmitte	Beispiel für eine Leiste im Bereich von 30° vor bis 50° hinter der Radmitte