

Nr. : RA-001135-I0-021
 Anlage-Nr. : 10c
 Seite : 1 / 12
 Auftraggeber : Borbet Vertriebs GmbH
 Teiletyp : W 80937

Technische Daten, Kurzfassung

Raddaten

Radtyp:	W 80937
Art des Sonderrades:	einteiliges Leichtmetall-Rad
Handelsmarke:	BORBET
Montageposition:	Vorder-und Hinterachse
Radausführung:	Lk 108
Radausführungskennz.:	Lk 108
Radgröße:	8Jx19H2
Rad-Einpresstiefe:	45 mm
Lochkreisdurchmesser:	108 mm
Lochzahl:	5
Mittenlochdurchmesser:	72,50 mm
Zentrierart:	Mittenzentrierung
Zentrierring:	BOØ72,5/Ø63,4
geprüfte Radlast: *)	760 kg
Reifenabrollumfang:	2350 mm

*) Die zulässige Radlast kann je nach Reifengröße vom angegebenen Wert abweichen.

Allgemeine Anforderungen

Im Fahrzeug verbaute sicherheits- und/oder umweltrelevante Fahrzeugsysteme (z.B. Reifendruckkontrollsysteme) müssen nach Anbau der Sonderräder funktionsfähig bleiben bzw. entsprechend ersetzt werden.

Verwendungsbereich

Fahrzeughersteller oder Marke: VOLVO

Radbefestigung				
Auflagen-Kürzel	Achse	Beschreibung der Befestigungsteile	Zubehör-Kit	Anzugs-moment
BF1	1+2	Radmutter, Kegel 60°, Gewinde M12x1,5	5303	120 Nm
BF2	1+2	Radschraube, Kegel 60°, Gewinde M14x1,5, Schaftlänge 33 mm	5270	160 Nm
BF3	1+2	Radschraube, Kegel 60°, Gewinde M14x1,5, Schaftlänge 33 mm	5270	140 Nm

Nr. : RA-001135-I0-021
 Anlage-Nr. : 10c
 Seite : 2 / 12
 Auftraggeber : Borbet Vertriebs GmbH
 Teiletyp : W 80937

Typ(en):		ABE / EG-Genehmigung(en):	
M		e4*2001/116*0076*..	
M-2D		e1*2001/116*0427*..	
Motorleistung (kW)	Handelsbezeichnungen	zulässige Reifengrößen vorne und hinten , ggf. Auflagen	Auflagen und Hinweise
74 bis 169	Volvo C30	215/35R19 K03) T85) 225/35R19 K01)	A01) bis A10) BF1) S01)

Typ(en):		ABE / EG-Genehmigung(en):	
2		e9*2018/858*11478*..	
Motorleistung (kW)	Handelsbezeichnungen	zulässige Reifengrößen vorne und hinten , ggf. Auflagen	Auflagen und Hinweise
75 bis 116	Volvo EX30 (Heck- und Allradantrieb)	225/50R19 A94a) 235/45R19 A94) 245/45R19 A94a)	A02) bis A10) BF2)

Typ(en):		ABE / EG-Genehmigung(en):	
M		e4*2001/116*0076*..	
Motorleistung (kW)	Handelsbezeichnungen	zulässige Reifengrößen vorne und hinten , ggf. Auflagen	Auflagen und Hinweise
74 bis 169	Volvo S40, V50 (Front -und Allradantrieb)	215/35R19 T85) 225/35R19 A01) K01) K04) 235/35R19 A01) K01) K04) K33) 245/30R19 A01) K01) K04) K33)	A02) bis A10) BF1) S01)

Nr. : RA-001135-I0-021
 Anlage-Nr. : 10c
 Seite : 3 / 12
 Auftraggeber : Borbet Vertriebs GmbH
 Teiletyp : W 80937

Typ(en):		ABE / EG-Genehmigung(en):	
M		e4*2001/116*0076*..	
M-N2E		e13*2007/46*1337*..	
Motorleistung (kW)	Handelsbezeichnungen	zulässige Reifengrößen vorne und hinten , ggf. Auflagen	Auflagen und Hinweise
84 bis 187	Volvo V40 (außer V40 Cross Country)	215/35R19 T85) 225/35R19	A02) bis A10) BF1)

Typ(en):		ABE / EG-Genehmigung(en):	
M		e4*2001/116*0076*..	
M-N2E		e13*2007/46*1337*..	
Motorleistung (kW)	Handelsbezeichnungen	zulässige Reifengrößen vorne und hinten , ggf. Auflagen	Auflagen und Hinweise
84 bis 187	Volvo V40 Cross Country	215/35R19 A93) T85) 225/35R19 225/40R19 235/35R19 A01) K03)	A02) bis A10) BF1)

Typ(en):		ABE / EG-Genehmigung(en):	
F		e9*2007/46*0023*..	
F-N2D		e13*2007/46*1157*..	
G		e9*2007/46*0093*..	
Motorleistung (kW)	Handelsbezeichnungen	zulässige Reifengrößen vorne und hinten , ggf. Auflagen	Auflagen und Hinweise
84 bis 224	Volvo S60, V60, V60 Hybrid (Limousine, Kombi; außer Cross Country)	225/35R19 A93a) N235) T88) 235/35R19 K49) T91) 245/30R19 K49) T89) 245/35R19 G5W) K48) K49)	A01) bis A10) A11) BF3) E58) K01) K04)

§22 53538*08

Nr. : RA-001135-I0-021
 Anlage-Nr. : 10c
 Seite : 4 / 12
 Auftraggeber : Borbet Vertriebs GmbH
 Teiletyp : W 80937

Typ(en):		ABE / EG-Genehmigung(en):	
F		e9*2007/46*0023*..	
Motorleistung (kW)	Handelsbezeichnungen	zulässige Reifengrößen vorne und hinten , ggf. Auflagen	Auflagen und Hinweise
110 bis 187	Volvo S60 Cross Country, V60 Cross Country	225/45R19 235/40R19 235/45R19 245/40R19	A02) bis A10) BF3)

Typ(en):		ABE / EG-Genehmigung(en):	
Z		e4*2007/46*1315*..	
Motorleistung (kW)	Handelsbezeichnungen	zulässige Reifengrößen vorne und hinten , ggf. Auflagen	Auflagen und Hinweise
110 bis 240	Volvo V60	225/40R19 N235) T93) 225/45R19 GF5) N235) 235/35R19 T91) 235/40R19 245/35R19 T93)	A02) bis A10) A11) BF3) EB1)

Typ(en):		ABE / EG-Genehmigung(en):	
B		e9*2001/116*0065*..	
B-2D		e1*2001/116*0505*..	
B-N2D		e1*2007/46*0495*..	
B-N2E		e13*2007/46*1203*..	
Motorleistung (kW)	Handelsbezeichnungen	zulässige Reifengrößen vorne und hinten , ggf. Auflagen	Auflagen und Hinweise
80 bis 224	Volvo V70 (nicht XC 70)	235/35R19 T91) 245/35R19	A02) bis A10) BF3) L22)

§22 53538*08

TÜVNORD

Gutachten zur Erteilung des Nachtrags 8 zur ABE-Nr. 53538 nach §22 StVZO

Nr. : RA-001135-I0-021
 Anlage-Nr. : 10c
 Seite : 5 / 12
 Auftraggeber : Borbet Vertriebs GmbH
 Teiletyp : W 80937

Typ(en):		ABE / EG-Genehmigung(en):	
A		e9*2001/116*0057*..	
A-2D		e1*2001/116*0504*..	
Motorleistung (kW)	Handelsbezeichnungen	zulässige Reifengrößen vorne und hinten , ggf. Auflagen	Auflagen und Hinweise
80 bis 232	Volvo S80	235/35R19 N245) T91) 245/35R19	A02) bis A10) BF3) E58) L22)

Typ(en):		ABE / EG-Genehmigung(en):	
P		e4*2007/46*1067*..	
Motorleistung (kW)	Handelsbezeichnungen	zulässige Reifengrößen vorne und hinten , ggf. Auflagen	Auflagen und Hinweise
110 bis 240	Volvo S90, V90 (Limousine, Kombi; außer Cross Country)	225/45R19 A93a) GFF) N235) 225/45R19 M+S A93a) GFF) 235/45R19 GFG) N245) 235/45R19 M+S GFG) 245/40R19 245/45R19 GFG)	A02) bis A10) A11) BF3)

Typ(en):		ABE / EG-Genehmigung(en):	
P		e4*2007/46*1067*..	
Motorleistung (kW)	Handelsbezeichnungen	zulässige Reifengrößen vorne und hinten , ggf. Auflagen	Auflagen und Hinweise
120 bis 240	Volvo V90 Cross Country	235/45R19 235/50R19 245/45R19 255/45R19	A02) bis A10) A11) BF3)

§22 53538*08

Nr. : RA-001135-I0-021
 Anlage-Nr. : 10c
 Seite : 6 / 12
 Auftraggeber : Borbet Vertriebs GmbH
 Teiletyp : W 80937

Typ(en):		ABE / EG-Genehmigung(en):	
X		e9*2007/46*3146*..	
Motorleistung (kW)	Handelsbezeichnungen	zulässige Reifengrößen vorne und hinten , ggf. Auflagen	Auflagen und Hinweise
95 bis 184	Volvo XC40	235/45R19 A93) 235/50R19 A01) A93a) K03) K04) 245/45R19 A93) 245/50R19 A01) GH4) K01) K02) 255/45R19 A01) A93a) K03) K04)	A02) bis A10) A11) BF2)

Typ(en):		ABE / EG-Genehmigung(en):	
D		e9*2001/116*0068*..	
D-2D		e1*2001/116*0507*..	
D-N2D		e1*2007/46*0339*..	
D-N2E		e13*2007/46*1213*..	
Motorleistung (kW)	Handelsbezeichnungen	zulässige Reifengrößen vorne und hinten , ggf. Auflagen	Auflagen und Hinweise
100 bis 242	Volvo XC60	235/50R19 K03) 235/55R19 K03) 245/50R19 K01) K04) 255/45R19 K03) 255/50R19 K01) K04) K46)	A01) bis A10) BF3)

Typ(en):		ABE / EG-Genehmigung(en):	
U		e4*2007/46*1220*..	
Motorleistung (kW)	Handelsbezeichnungen	zulässige Reifengrößen vorne und hinten , ggf. Auflagen	Auflagen und Hinweise
110 bis 240	Volvo XC60	235/50R19 235/55R19 245/50R19	A02) bis A10) A11) BF3) EB2) EF0)

§22 53538*08

Nr. : RA-001135-I0-021
 Anlage-Nr. : 10c
 Seite : 7 / 12
 Auftraggeber : Borbet Vertriebs GmbH
 Teiletyp : W 80937

Typ(en):		ABE / EG-Genehmigung(en):	
B		e9*2001/116*0065*..	
B-2D		e1*2001/116*0505*..	
B-N2D		e1*2007/46*0495*..	
B-N2E		e13*2007/46*1203*..	
Motorleistung (kW)	Handelsbezeichnungen	zulässige Reifengrößen vorne und hinten , ggf. Auflagen	Auflagen und Hinweise
120 bis 224	Volvo XC70	225/45R19 235/40R19 235/45R19	A02) bis A10) BF3)

Typ(en):		ABE / EG-Genehmigung(en):	
L		e4*2007/46*0929*..	
Motorleistung (kW)	Handelsbezeichnungen	zulässige Reifengrößen vorne und hinten , ggf. Auflagen	Auflagen und Hinweise
140 bis 240	Volvo XC90	235/50R19 235/55R19 A93a) 245/50R19 245/55R19 GHP) 255/50R19 255/55R19 G1E)	A02) bis A10) A11) BF2) EF0) ER1)

Typ(en):		ABE / EG-Genehmigung(en):	
V		e9*2007/46*6834*..	
V		e9*2018/858*11085*..	
Motorleistung (kW)	Handelsbezeichnungen	zulässige Reifengrößen vorne und hinten , ggf. Auflagen	Auflagen und Hinweise
80 bis 192	Volvo Polestar 2	245/45R19	A02) bis A10) BF3) EB3)

Auflagen und Hinweise

- A01) Der vorschriftsmäßige Zustand des Fahrzeugs ist durch einen amtlich anerkannten Sachverständigen oder Prüfer für den Kraftfahrzeugverkehr oder einen Kraftfahrzeugsachverständigen oder einen Angestellten nach Nummer 4 der Anlage VIIIb zur StVZO auf einem Nachweis entsprechend dem Beispielkatalog zu § 19 StVZO veröffentlichten Muster bescheinigen zu lassen.

Nr. : RA-001135-I0-021
Anlage-Nr. : 10c
Seite : 8 / 12
Auftraggeber : Borbet Vertriebs GmbH
Teiletyp : W 80937

- A02) Wird eine in diesem Gutachten aufgeführte Reifengröße verwendet, die nicht bereits in den Fahrzeugpapieren genannt ist, so sind die Angaben über die Reifengröße in den Fahrzeugpapieren durch die Zulassungsstelle berichtigen zu lassen. Diese Berichtigung ist dann nicht erforderlich, wenn die ABE des Sonderrades eine Freistellung von der Pflicht zur Berichtigung der Fahrzeugpapiere enthält.
- A03) Die mindestens erforderlichen Geschwindigkeitsbereiche und Tragfähigkeiten der zu verwendenden Reifen sind, unter Zugrundelegung der fahrzeugspezifischen Daten, aus der in Anlage 0 befindlichen Tabelle „Tragfähigkeitskennzahl und Geschwindigkeitssymbol“ zu entnehmen. Gibt es die Reifengrößen mit den ermittelten Mindestwerten **nicht**, so sind sie **nicht** zulässig.
- A04) Das Fahrwerk sowie die Brems- und Lenkungsaggregate müssen, sofern diese durch keine weiteren Auflagen berührt werden, dem Serienstand entsprechen. Wird gleichzeitig mit dem Anbau der Sonderräder eine Fahrwerksänderung vorgenommen, so ist diese und ihre Auswirkung auf den Anbau der Sonderräder gesondert zu beurteilen.
- A05) Es sind nur schlauchlose Reifen mit Gummi -oder Metallventilen zulässig. Bei Fahrzeugen mit Höchstgeschwindigkeit größer 210km/h sind nur Metallventile zulässig. Die Ventile müssen den Normen DIN, E.T.R.T.O. oder TRA entsprechen, sollen möglichst kurz sein und dürfen nicht über die Radkontur hinausragen.
- A06) Bei Verwendung des serienmäßigen Ersatz- bzw. Notrades sind die serienmäßigen Befestigungsteile zu verwenden.
- A07) Die Bezieher der Sonderräder sind darauf hinzuweisen, dass der vom Reifenhersteller vorgeschriebene Reifenfülldruck bzw. Mindestluftdruck zu beachten ist.
- A08) Wird das serienmäßige Ersatzrad verwendet, soll mit mäßiger Geschwindigkeit und nicht länger als erforderlich gefahren werden. Bei Fahrzeugen mit permanentem Allradantrieb ist bei Verwendung des Ersatzreifens darauf zu achten, dass nur Reifen mit gleich großem Abrollumfang zulässig sind. Es müssen die serienmäßigen Befestigungsteile verwendet werden.
- A09) Die Bezieher sind darauf hinzuweisen, dass Schneekettenbetrieb nicht geprüft wurde, es sei denn, dass die Verwendung von Schneeketten durch eine weitere Auflage im Gutachten erlaubt wird.
- A10) Die Räder dürfen nur an der Innenseite mit Klebegewichten ausgewuchtet werden. Je nach Bremsausstattung kann die Anbringung von Wuchtgewichten unterhalb des Felgentiefbetts und/oder der Felgenschulter eingeschränkt sein.
- A11) Auch zulässig an Fahrzeugen mit Hybrid Antrieb -Hybrid, Mild-Hybrid, Plug-in-Hybrid-, dass sind Fahrzeuge (FZ), die in der Zulassungsbescheinigung Teil 1 (FZ-Schein) unter P.3 " Hybr.", eingetragen haben.
- A93) Die Verwendung von feingliedrigen Schneeketten, die nicht mehr als 12 mm auftragen, ist nur auf den Rädern der Vorderachse zulässig (siehe auch Bedienungsanleitung des Fahrzeugherstellers).

Nr. : RA-001135-I0-021
Anlage-Nr. : 10c
Seite : 9 / 12
Auftraggeber : Borbet Vertriebs GmbH
Teiletyp : W 80937

- A93a) Die Verwendung von feingliedrigen Schneeketten, die nicht mehr als 9 mm aufliegen, ist nur auf den Rädern der Vorderachse zulässig (siehe auch Bedienungsanleitung des Fahrzeugherstellers).
- A94) Die Verwendung von feingliedrigen Schneeketten, die nicht mehr als 12 mm aufliegen, ist nur auf den Rädern der Hinterachse zulässig (siehe auch Bedienungsanleitung des Fahrzeugherstellers).
- A94a) Die Verwendung von feingliedrigen Schneeketten, die nicht mehr als 9 mm aufliegen, ist nur auf den Rädern der Hinterachse zulässig (siehe auch Bedienungsanleitung des Fahrzeugherstellers).
- BF1) Es sind folgende vom Radhersteller mitzuliefernde Befestigungsteile zu verwenden:
Achse: 1+2
Radmutter, Kegel 60°, Gewinde M12x1,5
Zubehörkit: 5303
Anzugsmoment: 120 Nm
- BF2) Es sind folgende vom Radhersteller mitzuliefernde Befestigungsteile zu verwenden:
Achse: 1+2
Radschraube, Kegel 60°, Gewinde M14x1,5, Schaftlänge 33 mm
Zubehörkit: 5270
Anzugsmoment: 160 Nm
- BF3) Es sind folgende vom Radhersteller mitzuliefernde Befestigungsteile zu verwenden:
Achse: 1+2
Radschraube, Kegel 60°, Gewinde M14x1,5, Schaftlänge 33 mm
Zubehörkit: 5270
Anzugsmoment: 140 Nm
- E58) Nicht zulässig an Ausführungen mit Sportfahrwerk (Serienbereifung 235/40R19).
- EB1) **Nicht zulässig** an Fahrzeugausführungen die mit folgender Bremsanlage ausgerüstet sind:
• Achse 1: 6-Kolben Festsattel Kennz. Polestar Brembo 20.8733.01/02 mit belüfteter Scheibe Ø371x32 mm
- EB2) **Nicht zulässig** an Fahrzeugausführungen die mit folgender Bremsanlage ausgerüstet sind:
• Achse 1: 6-Kolben Festsattel Kennz. Polestar Brembo 20.8733.0 mit belüfteter Scheibe Ø371x32 mm
- EB3) **Nicht zulässig** an Fahrzeugausführungen die mit folgender Bremsanlage ausgerüstet sind:
• Achse 1: 4-Kolben Festsattel Kennz. Polestar Brembo gold mit belüfteter und gelochter Scheibe Ø375x35 mm
- EF0) Nicht zulässig an Fahrzeugausführungen die serienmäßig an der Vorder - und/oder an der Hinterachse nur mit Rädern ausgerüstet oder diese in den Fahrzeugpapieren (Fahrzeugschein, Zulassungsbescheinigung I oder COC- Papier) zugelassen sind deren Raddurchmesser größer als der Raddurchmesser des Umrüstrades sind und/oder deren Felgenmaulweite größer als die Felgenmaulweite des Umrüstrades sind.

Nr. : RA-001135-I0-021
Anlage-Nr. : 10c
Seite : 10 / 12
Auftraggeber : Borbet Vertriebs GmbH
Teiletyp : W 80937

- ER1) Das Sonderrad (gepr. Radlast) ist in Verbindung mit dieser Reifengröße nur zulässig bis zu einer Achslast von 1520 kg. Das gilt auch bei erhöhter Achslast im Anhängerbetrieb gemäß den Fahrzeugpapieren (Feld 22 bzw. Ziffer 33).
- G01) Es ist der Nachweis zu erbringen, dass die Anzeige des Geschwindigkeitsmessers und des Wegstreckenzählers innerhalb der gesetzlich vorgeschriebenen Toleranzen (§ 57 StVZO) liegt. Sofern die Anzeige angeglichen werden muss, kann diese Rad-Reifen-Kombination nicht als wahlweise Ausrüstung auf der Anbaubestätigung eingetragen werden.
- G1E) Bei Fahrzeugen, die serienmäßig nicht mit der Bereifungsgröße 275/45R20 ausgerüstet oder diese in den Fahrzeugpapieren (Fahrzeugschein, Zulassungsbescheinigung I oder COC- Papier) bzw. in der EG-Genehmigung des Fahrzeuges zugelassen ist, sind die Auflagen A01) und G01) zu beachten.
- G5W) Bei Fahrzeugen, die serienmäßig nicht mit der Bereifungsgröße 205/60R16 ausgerüstet oder diese in den Fahrzeugpapieren (Fahrzeugschein, Zulassungsbescheinigung I oder COC- Papier) bzw. in der EG-Genehmigung des Fahrzeuges zugelassen ist, sind die Auflagen A01) und G01) zu beachten.
- GF5) Bei Fahrzeugen, die serienmäßig nicht mit der Bereifungsgröße 245/35R20 ausgerüstet oder diese in den Fahrzeugpapieren (Fahrzeugschein, Zulassungsbescheinigung I oder COC- Papier) bzw. in der EG-Genehmigung des Fahrzeuges zugelassen ist, sind die Auflagen A01) und G01) zu beachten.
- GFF) Bei Fahrzeugen, die serienmäßig nicht mit einer der Bereifungsgrößen 225/55R17, 245/35R21, 245/40R20, 255/35R20, 255/40R19 ausgerüstet oder min. einer dieser Bereifungsgrößen in den Fahrzeugpapieren (Fahrzeugschein, Zulassungsbescheinigung I oder COC- Papier) bzw. in der EG-Genehmigung des Fahrzeuges zugelassen ist, sind die Auflagen A01) und G01) zu beachten.
- GFG) Bei Fahrzeugen, die serienmäßig nicht mit einer der Bereifungsgrößen 245/35R21, 245/40R20 ausgerüstet oder min. einer dieser Bereifungsgrößen in den Fahrzeugpapieren (Fahrzeugschein, Zulassungsbescheinigung I oder COC- Papier) bzw. in der EG-Genehmigung des Fahrzeuges zugelassen ist, sind die Auflagen A01) und G01) zu beachten.
- GH4) Bei Fahrzeugen, die serienmäßig nicht mit einer der Bereifungsgrößen 245/40R21, 245/45R20 ausgerüstet oder min. einer dieser Bereifungsgrößen in den Fahrzeugpapieren (Fahrzeugschein, Zulassungsbescheinigung I oder COC- Papier) bzw. in der EG-Genehmigung des Fahrzeuges zugelassen ist, sind die Auflagen A01) und G01) zu beachten.
- GHP) Bei Fahrzeugen, die serienmäßig nicht mit einer der Bereifungsgrößen 275/35R22, 275/40R21, 275/45R20 ausgerüstet oder min. einer dieser Bereifungsgrößen in den Fahrzeugpapieren (Fahrzeugschein, Zulassungsbescheinigung I oder COC- Papier) bzw. in der EG-Genehmigung des Fahrzeuges zugelassen ist, sind die Auflagen A01) und G01) zu beachten.

Nr. : RA-001135-I0-021
Anlage-Nr. : 10c
Seite : 11 / 12
Auftraggeber : Borbet Vertriebs GmbH
Teiletyp : W 80937

- K01) Die Radabdeckung an Achse 1 ist durch Ausstellen der Frontschürze und des Kotflügels oder durch Anbau von dauerhaft befestigten Karosserieteilen im Bereich 30° vor bis 50° hinter der Radmitte herzustellen.
Die gesamte Breite der Rad-/Reifenkombination muss, unter Beachtung des maximalmöglichen Betriebsmaßes des Reifens (1.04 fache der Nennbreite des Reifens), in dem oben genannten Bereich abgedeckt sein.
- K02) Die Radabdeckung an Achse 2 ist durch Ausstellen der Heckschürze und des Kotflügels oder durch Anbau von dauerhaft befestigten Karosserieteilen im Bereich 30° vor bis 50° hinter der Radmitte herzustellen.
Die gesamte Breite der Rad-/Reifenkombination muss, unter Beachtung des maximalmöglichen Betriebsmaßes des Reifens (1.04 fache der Nennbreite des Reifens), in dem oben genannten Bereich abgedeckt sein.
- K03) Die Radabdeckung an Achse 1 ist durch Ausstellen der Frontschürze und des Kotflügels oder durch Anbau von dauerhaft befestigten Karosserieteilen im Bereich 0° bis 30° vor der Radmitte herzustellen.
Die gesamte Breite der Rad-/Reifenkombination muss, unter Beachtung des maximalmöglichen Betriebsmaßes des Reifens (1.04 fache der Nennbreite des Reifens), in dem oben genannten Bereich abgedeckt sein.
- K04) Die Radabdeckung an Achse 2 ist durch Ausstellen der Heckschürze und des Kotflügels oder durch Anbau von dauerhaft befestigten Karosserieteilen im Bereich 0° bis 50° hinter der Radmitte herzustellen.
Die gesamte Breite der Rad-/Reifenkombination muss, unter Beachtung des maximalmöglichen Betriebsmaßes des Reifens (1.04 fache der Nennbreite des Reifens), in dem oben genannten Bereich abgedeckt sein.
- K33) Zur Gewährleistung einer ausreichenden Freigängigkeit an Achse 2 sind folgende Maßnahmen erforderlich:
- die Radhausauschnittkante ist im Bereich von der Stoßfängeroberkante bis zur seitlichen Stoßleiste umzulegen,
 - der Kunststoffinnenkotflügel ist hinter die umgelegte Radhauskante zu klemmen.
- K46) An Achse 1 ist der Filz-Innenkotflügel im Schwenkbereich vor der Vorderachse zur Fahrzeugmitte hin einzuformen (Kontrolle durch Kreisfahrt).
- K48) Zur Gewährleistung einer ausreichenden Freigängigkeit an Achse 1 sind folgende Maßnahmen erforderlich:
- die Radhausauschnittkante ist im Bereich von 45-Grad vor bis 45-Grad hinter der Radmitte zur umzulegen und aufzuweiten
 - der Kunststoffinnenkotflügel ist hinter die umgelegte/ aufgeweitete Radhauskante zu klemmen.
- K49) Zur Gewährleistung einer ausreichenden Freigängigkeit an Achse 2 sind folgende Maßnahmen erforderlich:
- die Radhausauschnittkante ist im Bereich von 45-Grad vor der Radmitte bis zur Stoßfängeroberkante umzulegen,
 - der Kunststoffinnenkotflügel ist hinter die umgelegte Radhauskante zu klemmen.

Nr. : RA-001135-I0-021
Anlage-Nr. : 10c
Seite : 12 / 12
Auftraggeber : Borbet Vertriebs GmbH
Teiletyp : W 80937

- L22) Bei Fahrzeugausführungen die serienmäßig nicht mit der Bereifungsgröße 225/50R17 ausgerüstet sind oder diese nicht in den Fahrzeugpapieren (Fahrzeugschein, Zulassungsbescheinigung I oder COC- Papier) bzw. in der EG-Genehmigung des Fahrzeuges zugelassen sind, ist der Volvo Bausatz "Lenkeinschlagbegrenzer Servicesatz" einzubauen (Überprüfung durch Kreisfahrt). In diesem Fall ist die Auflage A01 zusätzlich zu beachten.
- N235) Nicht zulässig an Fahrzeugausführungen die serienmäßig an Vorder - und/oder Hinterachse nur mit Sommer-Reifengrößen 235/ .. oder größer ausgerüstet sind und auch nur solche Sommer-Reifengrößen in den Fahrzeugpapieren (Fahrzeugschein, Zulassungsbescheinigung I oder COC- Papier) bzw. in der EG-Genehmigung des Fahrzeuges zugelassen sind.
- N245) Nicht zulässig an Fahrzeugausführungen die serienmäßig an Vorder - und/oder Hinterachse nur mit Sommer-Reifengrößen 245/ .. oder größer ausgerüstet sind und auch nur solche Sommer-Reifengrößen in den Fahrzeugpapieren (Fahrzeugschein, Zulassungsbescheinigung I oder COC- Papier) bzw. in der EG-Genehmigung des Fahrzeuges zugelassen sind.
- S01) Die an den Stehbolzen befindlichen Sicherungsscheiben der Bremsscheibe / Bremstrommel sind zu entfernen.
- T85) Nur zulässig an Fahrzeugen mit einer zulässigen Achslast bis max. 1030 kg bei LI 85 . Die Tragfähigkeit des ZR-Reifens muss dann min. 515 kg betragen (Angaben stehen auf dem Reifen). Auflage A03) ist jedoch generell zu beachten.
- T88) Nur zulässig an Fahrzeugen mit einer zulässigen Achslast bis max. 1120 kg bei LI 88 . Die Tragfähigkeit des ZR-Reifens muss dann min. 560 kg betragen (Angaben stehen auf dem Reifen). Auflage A03) ist jedoch generell zu beachten.
- T89) Nur zulässig an Fahrzeugen mit einer zulässigen Achslast bis max. 1160 kg bei LI 89 . Die Tragfähigkeit des ZR-Reifens muss dann min. 580 kg betragen (Angaben stehen auf dem Reifen). Auflage A03) ist jedoch generell zu beachten.
- T91) Nur zulässig an Fahrzeugen mit einer zulässigen Achslast bis max. 1230 kg bei LI 91 . Die Tragfähigkeit des ZR-Reifens muss dann min. 615 kg betragen (Angaben stehen auf dem Reifen). Auflage A03) ist jedoch generell zu beachten.
- T93) Nur zulässig an Fahrzeugen mit einer zulässigen Achslast bis max. 1300 kg bei LI 93 . Die Tragfähigkeit des ZR-Reifens muss dann min. 650 kg betragen (Angaben stehen auf dem Reifen). Auflage A03) ist jedoch generell zu beachten.

Die Anlage 10c mit den Seiten 1-12 hat nur Gültigkeit in Verbindung mit dem Gutachten für Sonderräder Typ W 80937 des Auftraggebers Borbet Vertriebs GmbH

Geschäftsstelle Essen, 14.08.2024

Teil2: Hinweise zu den Radabdeckungsauflagen-Nrn. K01, K02, K03 und K04

Die nachfolgenden Bilder stellen die Hilfsmittel zur Erfüllung der Radabdeckung dar, die in den Radabdeckungsauflagen beschrieben sind.

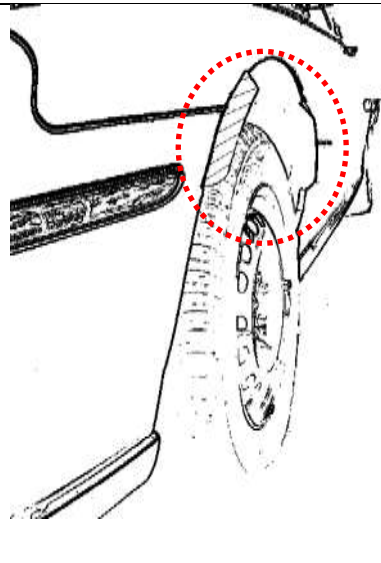
Bei diesen Hilfsmitteln handelt es sich um Gummileisten (schraffiert dargestellt) die mit einem Karosseriekleber beaufschlagt sind. Der Kleber ist auf der Gummileiste so aufgebracht, dass bei der Montage eine Verklebung der äußeren Kotflügelkante mit der Gummileiste erfolgt.

Bei vorschriftsgemäßer Durchführung der Montage ist eine dauerhafte und sichere Befestigung der Gummileisten an der Karosserie gewährleistet.

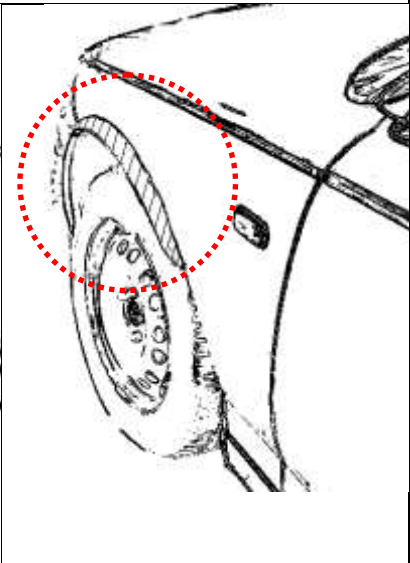
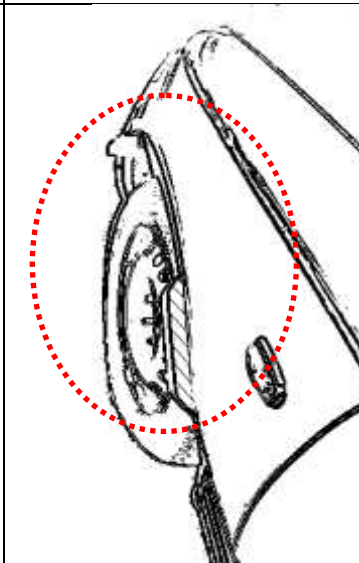
Diese Gummileisten sind im Karosseriefachhandel, als Meterware in verschiedenen Breiten, erhältlich. Unter Verwendung dieser Leisten ist die Herstellung einer Verbreiterung bis zu 10 mm zulässig.

Vorderachse:

Bereich 30-Grad vor der Radmitte

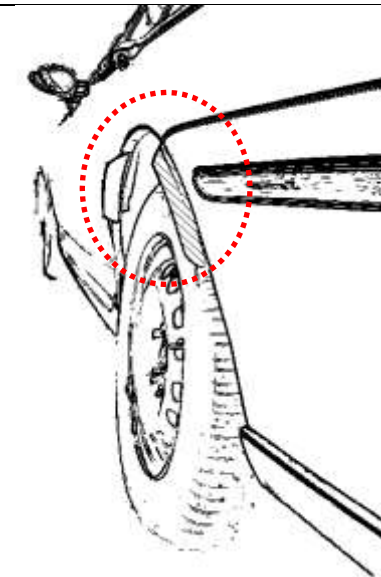


Bereich 30-Grad vor und 50-Grad hinter der Radmitte



Hinterachse:

Bereich 50-Grad hinter der Radmitte



Bereich 30-Grad vor und 50-Grad hinter der Radmitte

