

Nr. : RA-001135-I0-021
Anlage-Nr. : 17
Seite : 1 / 7
Auftraggeber : Borbet Vertriebs GmbH
Teiletyp : W 80937

Technische Daten, Kurzfassung

Raddaten

Radtyp:	W 80937
Art des Sonderrades:	einteiliges Leichtmetall-Rad
Handelsmarke:	BORBET
Montageposition:	Vorder-und Hinterachse
Radausführung:	Lk 114,3
Radausführungskennz.:	Lk 114,3
Radgröße:	8Jx19H2
Rad-Einpresstiefe:	48 mm
Lochkreisdurchmesser:	114,3 mm
Lochzahl:	5
Mittenlochdurchmesser:	72,50 mm
Zentrierart:	Mittenzentrierung
Zentrierring:	BOØ72,5/Ø64,1
geprüfte Radlast: *)	760 kg
Reifenabrollumfang:	2350 mm

*) Die zulässige Radlast kann je nach Reifengröße vom angegebenen Wert abweichen.

Allgemeine Anforderungen

Im Fahrzeug verbaute sicherheits- und/oder umweltrelevante Fahrzeugsysteme (z.B. Reifendruckkontrollsysteme) müssen nach Anbau der Sonderräder funktionsfähig bleiben bzw. entsprechend ersetzt werden.

Verwendungsbereich

Fahrzeughersteller oder Marke: HONDA

Radbefestigung				
Auflagen-Kürzel	Achse	Beschreibung der Befestigungsteile	Zubehör-Kit	Anzugs-moment
BF1	1+2	Radmutter, Kegel 60°, Gewinde M12x1,5	5322	110 Nm
BF2	1+2	Radmutter, Kegel 60°, Gewinde M12x1,5	5322	120 Nm

Nr. : RA-001135-I0-021
 Anlage-Nr. : 17
 Seite : 2 / 7
 Auftraggeber : Borbet Vertriebs GmbH
 Teiletyp : W 80937

Typ(en):		ABE / EG-Genehmigung(en):	
CU1		e6*2001/116*0113*..	
CU2		e6*2001/116*0114*..	
CU3		e6*2001/116*0115*..	
CW1		e6*2001/116*0120*..	
CW2		e6*2001/116*0121*..	
CW3		e6*2001/116*0122*..	
Motorleistung (kW)	Handelsbezeichnungen	zulässige Reifengrößen vorne und hinten , ggf. Auflagen	Auflagen und Hinweise
110 bis 148	Honda Accord (Limousine, Kombi)	225/35R19 A93) G3N) N235) T88) 225/40R19 N235) 235/35R19 245/35R19	A02) bis A10) BF1)

Typ(en):		ABE / EG-Genehmigung(en):	
FK1		e11*2001/116*0255*..	
FK2		e11*2001/116*0256*..	
FK3		e11*2001/116*0257*..	
Motorleistung (kW)	Handelsbezeichnungen	zulässige Reifengrößen vorne und hinten , ggf. Auflagen	Auflagen und Hinweise
73 bis 110	Honda Civic, Honda Civic Tourer (ab Modelljahr 2012)	215/35R19	A02) bis A10) BF1) E45) T85)

Typ(en):		ABE / EG-Genehmigung(en):	
FC		e11*2007/46*3633*..	
FK		e6*2007/46*0256*..	
Motorleistung (kW)	Handelsbezeichnungen	zulässige Reifengrößen vorne und hinten , ggf. Auflagen	Auflagen und Hinweise
88 bis 134	Honda Civic 5dr (5-türig)	215/35R19 A93a) N225) 215/35R19 M+S A93a) 225/35R19 N235) 225/35R19 M+S 235/35R19 245/30R19	A02) bis A10) BF1)

§22 53538*08

Nr. : RA-001135-I0-021
 Anlage-Nr. : 17
 Seite : 3 / 7
 Auftraggeber : Borbet Vertriebs GmbH
 Teiletyp : W 80937

Typ(en):		ABE / EG-Genehmigung(en):	
FE		e6*2018/858*00064*..	
Motorleistung (kW)	Handelsbezeichnungen	zulässige Reifengrößen vorne und hinten , ggf. Auflagen	Auflagen und Hinweise
105	Honda Civic	235/35R19	A02) bis A10) A93) BF2)

Typ(en):		ABE / EG-Genehmigung(en):	
RE5		e11*2001/116*0301*..	
RE6		e11*2001/116*0302*..	
RE7		e11*2001/116*0322*..	
Motorleistung (kW)	Handelsbezeichnungen	zulässige Reifengrößen vorne und hinten , ggf. Auflagen	Auflagen und Hinweise
103 bis 122	Honda CR-V (beim Typ RE5 nur zulässig bis EG-Genehmigungs-Nr.: e11*2001/116*0301*05; beim Typ RE6 nur zulässig bis EG-Genehmigungs-Nr.: e11*2001/116*0302*05)	245/45R19	A02) bis A10) BF1) E46)

Typ(en):		ABE / EG-Genehmigung(en):	
RE5		e11*2001/116*0301*..	
RE6		e11*2001/116*0302*..	
Motorleistung (kW)	Handelsbezeichnungen	zulässige Reifengrößen vorne und hinten , ggf. Auflagen	Auflagen und Hinweise
88 bis 118	Honda CR-V (ab Modelljahr 2013; Typ RE5 nur zulässig ab EG-Genehmigungs-Nr. e11*2001/116*0301*06; Typ RE6 nur zulässig ab EG-Genehmigungs-Nr. e11*2001/116*0302*06)	225/45R19 225/55R19 235/45R19 245/45R19	A02) bis A10) BF1) E46a)

Typ(en):		ABE / EG-Genehmigung(en):	
ZC		e6*2007/46*0425*..	
Motorleistung (kW)	Handelsbezeichnungen	zulässige Reifengrößen vorne und hinten , ggf. Auflagen	Auflagen und Hinweise
60	Honda e	215/35R19 K03) 225/30R19 K01) T84)	A01) bis A10) A94) BF1)

§22 53538*08

Nr. : RA-001135-I0-021
 Anlage-Nr. : 17
 Seite : 4 / 7
 Auftraggeber : Borbet Vertriebs GmbH
 Teiletyp : W 80937

Typ(en):		ABE / EG-Genehmigung(en):	
RU		e6*2007/46*0158*..	
Motorleistung (kW)	Handelsbezeichnungen	zulässige Reifengrößen vorne und hinten , ggf. Auflagen	Auflagen und Hinweise
88 bis 96	Honda HR-V	225/35R19 A93a) 225/40R19 235/35R19 K04) 245/35R19 K04)	A01) bis A10) BF1) K01)

Typ(en):		ABE / EG-Genehmigung(en):	
RV		e6*2018/858*00063*..	
Motorleistung (kW)	Handelsbezeichnungen	zulässige Reifengrößen vorne und hinten , ggf. Auflagen	Auflagen und Hinweise
79	Honda HR-V	225/45R19 235/40R19 A93a) 245/40R19 A01) K01)	A02) bis A10) BF1)

Auflagen und Hinweise

- A01) Der vorschriftsmäßige Zustand des Fahrzeugs ist durch einen amtlich anerkannten Sachverständigen oder Prüfer für den Kraftfahrzeugverkehr oder einen Kraftfahrzeugsachverständigen oder einen Angestellten nach Nummer 4 der Anlage VIIIb zur StVZO auf einem Nachweis entsprechend dem Beispielkatalog zu § 19 StVZO veröffentlichten Muster bescheinigen zu lassen.
- A02) Wird eine in diesem Gutachten aufgeführte Reifengröße verwendet, die nicht bereits in den Fahrzeugpapieren genannt ist, so sind die Angaben über die Reifengröße in den Fahrzeugpapieren durch die Zulassungsstelle berichtigen zu lassen. Diese Berichtigung ist dann nicht erforderlich, wenn die ABE des Sonderrades eine Freistellung von der Pflicht zur Berichtigung der Fahrzeugpapiere enthält.
- A03) Die mindestens erforderlichen Geschwindigkeitsbereiche und Tragfähigkeiten der zu verwendenden Reifen sind, unter Zugrundelegung der fahrzeugspezifischen Daten, aus der in Anlage 0 befindlichen Tabelle „Tragfähigkeitskennzahl und Geschwindigkeitssymbol“ zu entnehmen. Gibt es die Reifengrößen mit den ermittelten Mindestwerten **nicht**, so sind sie **nicht** zulässig.

Nr. : RA-001135-I0-021
Anlage-Nr. : 17
Seite : 5 / 7
Auftraggeber : Borbet Vertriebs GmbH
Teiletyp : W 80937

- A04) Das Fahrwerk sowie die Brems- und Lenkungsaggregate müssen, sofern diese durch keine weiteren Auflagen berührt werden, dem Serienstand entsprechen. Wird gleichzeitig mit dem Anbau der Sonderräder eine Fahrwerksänderung vorgenommen, so ist diese und ihre Auswirkung auf den Anbau der Sonderräder gesondert zu beurteilen.
- A05) Es sind nur schlauchlose Reifen mit Gummi -oder Metallventilen zulässig. Bei Fahrzeugen mit Höchstgeschwindigkeit größer 210km/h sind nur Metallventile zulässig. Die Ventile müssen den Normen DIN, E.T.R.T.O. oder TRA entsprechen, sollen möglichst kurz sein und dürfen nicht über die Radkontur hinausragen.
- A06) Bei Verwendung des serienmäßigen Ersatz- bzw. Notrades sind die serienmäßigen Befestigungsteile zu verwenden.
- A07) Die Bezieher der Sonderräder sind darauf hinzuweisen, dass der vom Reifenhersteller vorgeschriebene Reifenfülldruck bzw. Mindestluftdruck zu beachten ist.
- A08) Wird das serienmäßige Ersatzrad verwendet, soll mit mäßiger Geschwindigkeit und nicht länger als erforderlich gefahren werden. Bei Fahrzeugen mit permanentem Allradantrieb ist bei Verwendung des Ersatzreifens darauf zu achten, dass nur Reifen mit gleich großem Abrollumfang zulässig sind. Es müssen die serienmäßigen Befestigungsteile verwendet werden.
- A09) Die Bezieher sind darauf hinzuweisen, dass Schneekettenbetrieb nicht geprüft wurde, es sei denn, dass die Verwendung von Schneeketten durch eine weitere Auflage im Gutachten erlaubt wird.
- A10) Die Räder dürfen nur an der Innenseite mit Klebegewichten ausgewuchtet werden. Je nach Bremsausstattung kann die Anbringung von Wuchtgewichten unterhalb des Felgentiefbetts und/oder der Felgenschulter eingeschränkt sein.
- A93) Die Verwendung von feingliedrigen Schneeketten, die nicht mehr als 12 mm aufliegen, ist nur auf den Rädern der Vorderachse zulässig (siehe auch Bedienungsanleitung des Fahrzeugherstellers).
- A93a) Die Verwendung von feingliedrigen Schneeketten, die nicht mehr als 9 mm aufliegen, ist nur auf den Rädern der Vorderachse zulässig (siehe auch Bedienungsanleitung des Fahrzeugherstellers).
- A94) Die Verwendung von feingliedrigen Schneeketten, die nicht mehr als 12 mm aufliegen, ist nur auf den Rädern der Hinterachse zulässig (siehe auch Bedienungsanleitung des Fahrzeugherstellers).
- BF1) Es sind folgende vom Radhersteller mitzuliefernde Befestigungsteile zu verwenden:
Achse: 1+2
Radmutter, Kegel 60°, Gewinde M12x1,5
Zubehörkit: 5322
Anzugsmoment: 110 Nm

Nr. : RA-001135-I0-021
Anlage-Nr. : 17
Seite : 6 / 7
Auftraggeber : Borbet Vertriebs GmbH
Teiletyp : W 80937

- BF2) Es sind folgende vom Radhersteller mitzuliefernde Befestigungsteile zu verwenden:
Achse: 1+2
Radmutter, Kegel 60°, Gewinde M12x1,5
Zubehörkit: 5322
Anzugsmoment: 120 Nm
- E45) Nur zulässig an Fahrzeugausführungen ab Modelljahr 2012:
- Typ FK1 ab Genehmigungs-Nr. e11*2001/116*0255*07
 - Typ FK2 ab Genehmigungs-Nr. e11*2001/116*0256*07
 - Typ FK3 ab Genehmigungs-Nr. e11*2001/116*0257*06
- E46) Nur zulässig an Fahrzeugausführungen bis Modelljahr 2012:
- Typ RE5 bis EG-Genehmigungs-Nr. e11*2001/116*0301*05
 - Typ RE6 bis EG-Genehmigungs-Nr. e11*2001/116*0302*05
 - Typ RE7 bis EG-Genehmigungs-Nr. e11*2001/116*0322*03
- E46a) Nur zulässig an Fahrzeugausführungen ab Modelljahr 2013:
- Typ RE5 ab EG-Genehmigungs-Nr. e11*2001/116*0301*06
 - Typ RE6 ab EG-Genehmigungs-Nr. e11*2001/116*0302*06
- G01) Es ist der Nachweis zu erbringen, dass die Anzeige des Geschwindigkeitsmessers und des Wegstreckenzählers innerhalb der gesetzlich vorgeschriebenen Toleranzen (§ 57 StVZO) liegt. Sofern die Anzeige angeglichen werden muss, kann diese Rad-Reifen-Kombination nicht als wahlweise Ausrüstung auf der Anbaubestätigung eingetragen werden.
- G3N) Bei Fahrzeugen, die serienmäßig nicht mit einer der Bereifungsgrößen 205/60R16, 215/60R16, 225/45R18, 225/50R17 ausgerüstet oder min. einer dieser Bereifungsgrößen in den Fahrzeugpapieren (Fahrzeugschein, Zulassungsbescheinigung I oder COC- Papier) bzw. in der EG-Genehmigung des Fahrzeuges zugelassen ist, sind die Auflagen A01) und G01) zu beachten.
- K01) Die Radabdeckung an Achse 1 ist durch Ausstellen der Frontschürze und des Kotflügels oder durch Anbau von dauerhaft befestigten Karosserieteilen im Bereich 30° vor bis 50° hinter der Radmitte herzustellen.
Die gesamte Breite der Rad-/Reifenkombination muss, unter Beachtung des maximalmöglichen Betriebsmaßes des Reifens (1.04 fache der Nennbreite des Reifens), in dem oben genannten Bereich abgedeckt sein.
- K03) Die Radabdeckung an Achse 1 ist durch Ausstellen der Frontschürze und des Kotflügels oder durch Anbau von dauerhaft befestigten Karosserieteilen im Bereich 0° bis 30° vor der Radmitte herzustellen.
Die gesamte Breite der Rad-/Reifenkombination muss, unter Beachtung des maximalmöglichen Betriebsmaßes des Reifens (1.04 fache der Nennbreite des Reifens), in dem oben genannten Bereich abgedeckt sein.

Nr. : RA-001135-I0-021
Anlage-Nr. : 17
Seite : 7 / 7
Auftraggeber : Borbet Vertriebs GmbH
Teiletyp : W 80937

- K04) Die Radabdeckung an Achse 2 ist durch Ausstellen der Heckschürze und des Kotflügels oder durch Anbau von dauerhaft befestigten Karosserieteilen im Bereich 0° bis 50° hinter der Radmitte herzustellen.
Die gesamte Breite der Rad-/Reifenkombination muss, unter Beachtung des maximalmöglichen Betriebsmaßes des Reifens (1.04 fache der Nennbreite des Reifens), in dem oben genannten Bereich abgedeckt sein.
- N225) Nicht zulässig an Fahrzeugausführungen die serienmäßig an Vorder - und/oder Hinterachse nur mit Sommer-Reifengrößen 225/ .. oder größer ausgerüstet sind und auch nur solche Sommer-Reifengrößen in den Fahrzeugpapieren (Fahrzeugschein, Zulassungsbescheinigung I oder COC- Papier) bzw. in der EG-Genehmigung des Fahrzeuges zugelassen sind.
- N235) Nicht zulässig an Fahrzeugausführungen die serienmäßig an Vorder - und/oder Hinterachse nur mit Sommer-Reifengrößen 235/ .. oder größer ausgerüstet sind und auch nur solche Sommer-Reifengrößen in den Fahrzeugpapieren (Fahrzeugschein, Zulassungsbescheinigung I oder COC- Papier) bzw. in der EG-Genehmigung des Fahrzeuges zugelassen sind.
- T84) Nur zulässig an Fahrzeugen mit einer zulässigen Achslast bis max. 1000 kg bei LI 84 . Die Tragfähigkeit des ZR-Reifens muss dann min. 500 kg betragen (Angaben stehen auf dem Reifen). Auflage A03) ist jedoch generell zu beachten.
- T85) Nur zulässig an Fahrzeugen mit einer zulässigen Achslast bis max. 1030 kg bei LI 85 . Die Tragfähigkeit des ZR-Reifens muss dann min. 515 kg betragen (Angaben stehen auf dem Reifen). Auflage A03) ist jedoch generell zu beachten.
- T88) Nur zulässig an Fahrzeugen mit einer zulässigen Achslast bis max. 1120 kg bei LI 88 . Die Tragfähigkeit des ZR-Reifens muss dann min. 560 kg betragen (Angaben stehen auf dem Reifen). Auflage A03) ist jedoch generell zu beachten.

Die Anlage 17 mit den Seiten 1-7 hat nur Gültigkeit in Verbindung mit dem Gutachten für Sonderräder Typ W 80937 des Auftraggebers Borbet Vertriebs GmbH

Geschäftsstelle Essen, 22.12.2022

Teil2: Hinweise zu den Radabdeckungsauflagen-Nrn. K01, K02, K03 und K04

Die nachfolgenden Bilder stellen die Hilfsmittel zur Erfüllung der Radabdeckung dar, die in den Radabdeckungsauflagen beschrieben sind.

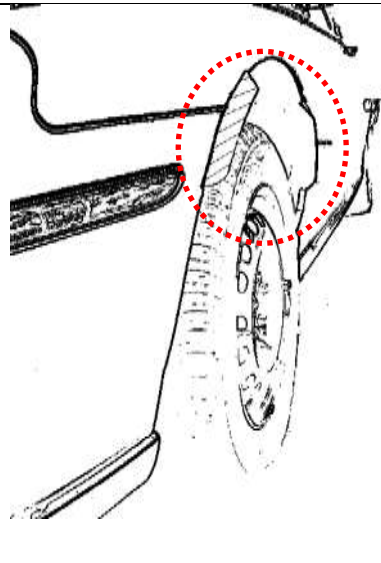
Bei diesen Hilfsmitteln handelt es sich um Gummileisten (schraffiert dargestellt) die mit einem Karosseriekleber beaufschlagt sind. Der Kleber ist auf der Gummileiste so aufgebracht, dass bei der Montage eine Verklebung der äußeren Kotflügelkante mit der Gummileiste erfolgt.

Bei vorschriftsgemäßer Durchführung der Montage ist eine dauerhafte und sichere Befestigung der Gummileisten an der Karosserie gewährleistet.

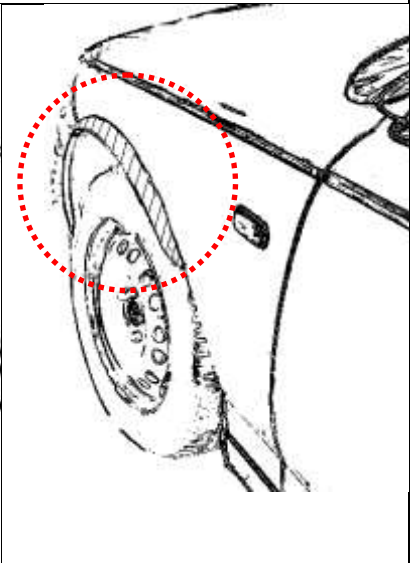
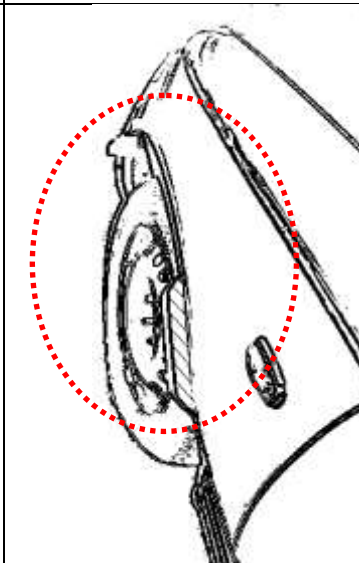
Diese Gummileisten sind im Karosseriefachhandel, als Meterware in verschiedenen Breiten, erhältlich. Unter Verwendung dieser Leisten ist die Herstellung einer Verbreiterung bis zu 10 mm zulässig.

Vorderachse:

Bereich 30-Grad vor der Radmitte

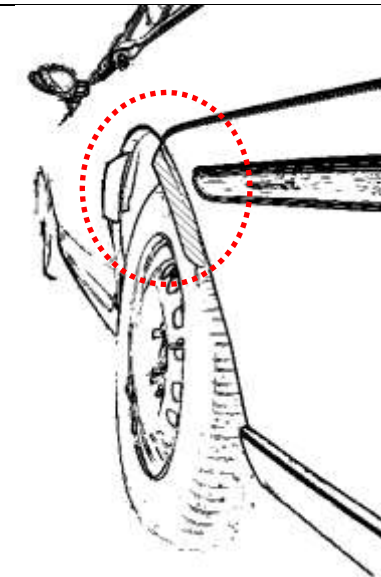


Bereich 30-Grad vor und 50-Grad hinter der Radmitte



Hinterachse:

Bereich 50-Grad hinter der Radmitte



Bereich 30-Grad vor und 50-Grad hinter der Radmitte

