



# Kraftfahrt-Bundesamt

DE-24932 Flensburg

---

## Allgemeine Betriebserlaubnis (ABE) National Type Approval

ausgestellt von:

**Kraftfahrt-Bundesamt (KBA)**

nach § 22 in Verbindung mit § 20 Straßenverkehrs-Zulassungs-Ordnung (StVZO)  
für einen Typ des folgenden Genehmigungsobjektes

**Sonderräder für Pkw 6½ J x 16 H2**

issued by:

**Kraftfahrt-Bundesamt (KBA)**

according to § 22 and 20 Straßenverkehrs-Zulassungs-Ordnung (StVZO) for a type  
of the following approval object

**special wheels for passenger cars 6½ J x 16 H2**

Genehmigungsnummer: **51542\*09**

Approval number:

1. Genehmigungsinhaber:  
Holder of the approval:  
**Superior Industries Leichtmetallräder Germany GmbH**  
**DE-67098 Bad Dürkheim**
2. Gegebenenfalls Name und Anschrift des Bevollmächtigten:  
If applicable, name and address of representative:  
**Entfällt**  
**Not applicable**
3. Typbezeichnung:  
Type:  
**IKE 656**



# Kraftfahrt-Bundesamt

DE-24932 Flensburg

2

Genehmigungsnummer: **51542\*09**

Approval number:

4. Aufgebrachte Kennzeichnungen:  
Identification markings:  
**Hersteller oder Herstellerzeichen**  
**Manufacturer or registered manufacturer's trademark**  
  
**Felgenreöße**  
**Size of the wheel**  
  
**Typ und die Ausführung**  
**Type and version**  
  
**Herstelldatum (Monat und Jahr)**  
**Date of manufacture (month and year)**  
  
**Genehmigungszeichen**  
**Approval identification**  
  
**Einpresstiefe**  
**Inset/outset**
5. Anbringungsstelle der Kennzeichnungen:  
Position of the identification markings:  
**An der Innen- bzw. Außenseite des Rades**  
**On the inside/outside of the wheel**
6. Zuständiger Technischer Dienst:  
Responsible Technical Service:  
**Technischer Dienst der TÜV Rheinland Kraftfahrt GmbH**  
**DE-51105 Köln**
7. Datum des Prüfberichts des Technischen Dienstes:  
Date of test report issued by the Technical Service:  
**05.09.2024**
8. Nummer des Prüfberichts des Technischen Dienstes:  
Number of test report issued by that Technical Service:  
**55034817 (10. Ausfertigung)**



# Kraftfahrt-Bundesamt

DE-24932 Flensburg

3

Genehmigungsnummer: **51542\*09**

Approval number:

9. Verwendungsbereich:

Range of application:

**Das Genehmigungsobjekt „Sonderräder für Pkw“ darf nur zur Verwendung gemäß:**

***The use of the approval object „special wheels for passenger cars“ is restricted to the application listed:***

**Anlage/n zum Prüfbericht**

**Annex/es of the test report**

**16**

**7, 13**

**14**

**4**

**3. Ausfertigung**

**5. Ausfertigung**

**7. Ausfertigung**

**8. Ausfertigung**

**unter den angegebenen Bedingungen an den dort aufgeführten bzw. beschriebenen Kraftfahrzeugen feilgeboten werden.**

***The offer for sale is only allowed on the listed vehicles under the specified conditions.***



# Kraftfahrt-Bundesamt

DE-24932 Flensburg

4

Genehmigungsnummer: **51542\*09**

Approval number:

10. Bemerkungen:

Remarks:

**Für die in dieser ABE freigegebenen Rad/Reifenkombinationen ist die Berichtigung der Zulassungsbescheinigung Teil I gemäß § 15 Fahrzeug-Zulassungsverordnung (FZV) nicht erforderlich. The correction of the "Zulassungsbescheinigung Teil I" according to § 15 Fahrzeug-Zulassungsverordnung (FZV) is not required for the wheel/tire combinations listed in this ABE.**

**Es gelten die im o.g. Gutachten nebst Anlagen festgehaltenen Angaben. The indications given in the above mentioned test report including its annexes shall apply.**

**Es wurden nationale Bestimmungen über Teile oder Ausrüstungen, die das einwandfreie Funktionieren von Systemen, die für die Sicherheit des Fahrzeugs oder seine Umweltverträglichkeit von wesentlicher Bedeutung sind, angewendet (Artikel 56 Absatz 7 der VO (EU) 2018/858). Die Anforderungen von Artikel 56, Absätze 1, 2 Unterabsätze 1 bis 3, 3 und 4 der VO (EU) 2018/858 sind sinngemäß erfüllt.**

**National regulations have been applied to parts or equipment that ensure the proper functioning of systems that are essential for the safety of the vehicle or its environmental compatibility (Article 56 paragraph 7 of Regulation (EU) 2018/858). The requirements of Article 56, Paragraphs 1, 2, Subparagraphs 1 to 3, 3 and 4 of Regulation (EU) 2018/858 are accordingly fulfilled.**

11. Änderungsabnahme gemäß § 19 (3) StVZO:

Acceptance test of the modification as per § 19 (3) StVZO:

**Siehe Prüfbericht**

**See test report**

12. Die Genehmigung wird **erweitert**

Approval is **extended**

13. Grund (Gründe) für die Erweiterung der Genehmigung (falls zutreffend):

Reason(s) for the extension (if applicable):

**Aktualisierung des Verwendungsbereiches**

**Update of the range of application**



# Kraftfahrt-Bundesamt

DE-24932 Flensburg

5

Genehmigungsnummer: **51542\*09**

Approval number:

14. Ort: **DE-24932 Flensburg**  
Place:

15. Datum: **20.09.2024**  
Date:

16. Unterschrift: **Im Auftrag**  
Signature:

Nino Pommerencke



Anlagen:

Enclosures:

**Gemäß Inhaltsverzeichnis**

**According to index**

**Anlage 14** zum Prüfbericht Nr. **55034817** (7. Ausfertigung)

Prüfgegenstand PKW-Sonderrad 6,5Jx16 H2 Typ IKE 656  
 Hersteller Superior Industries Leichtmetallräder Germany GmbH

Seite 1 von 12

**Auftraggeber** Superior Industries Leichtmetallräder Germany GmbH  
 Gustav-Kirchhoff-Straße 10  
 D-67098 Bad Dürkheim  
 QM-Nr.: 49 02 0142106

**Prüfgegenstand** PKW-Sonderrad  
 Modell Ikenu  
 Typ IKE 656  
 Radgröße 6,5Jx16 H2  
 Zentrierart Mittenzentrierung

Ausführung	Kennzeichnung Rad/ Zentrierring	Lochzahl/ Lochkreis- (mm)/ Mittenloch-ø (mm)	Einpresstiefe (mm)	Radlast (kg)	Abrollumfang (mm)
B8	IKE 656 B8 / Z10 Ø70,0-67,1	5/114,3/67,1	50	735	2060

**Kennzeichnungen**

KBA-Nummer 51542  
 Herstellerzeichen ALUTEC Germany  
 Radtyp und Ausführung IKE 656  
 Radgröße 6,5Jx16 H2  
 Einpresstiefe ET (s.o.)  
 Herstelldatum Monat und Jahr

**Befestigungsmittel**

Nr.	Art der Befestigungsmittel	Bund	Anzugsmoment (Nm)	Schaftlänge (mm)	Artikel-Nr.
S01	Mutter M12x1,5	Kegel 60°	110	-	Multipack: 23
S02	Mutter M12x1,5	Kegel 60°	125	-	Multipack: 23
S03	Mutter M12x1,5	Kegel 60°	130	-	Multipack: 23
S04	Mutter M12x1,5	Kegel 60°	135	-	Multipack: 23

**Prüfungen**

Entsprechend den Kriterien des VdTÜV Merkblattes 751 (in der jeweils gültigen Fassung) wurden an den im Verwendungsbereich aufgeführten Fahrzeugen Anbau-, Freigängigkeits- und Handlingsprüfungen durchgeführt.

**Verwendungsbereich**

Hersteller Hyundai  
 Kia  
 Mazda

Spurverbreiterung innerhalb 2%

**Anlage 14** zum Prüfbericht Nr. **55034817** (7. Ausfertigung)Prüfgegenstand  
HerstellerPKW-Sonderrad 6,5Jx16 H2 Typ IKE 656  
Superior Industries Leichtmetallräder Germany GmbH

Seite 2 von 12

Handelsbezeichnung Fahrzeug-Typ ABE/EWG-Nr.	kW-Bereich	Reifen	Reifenbezogene Auflagen und Hinweise	Auflagen und Hinweise
Hyundai i30 /-cw FD, FDH e11*2001/116*0313*.. e11*2001/116*0343*.. e11*2007/46*0225*..	66-105	185/60R16	A13 R37 T86	A14 A19 Car Flh S01
	66-105	195/55R16	A33 R37	
	66-105	205/55R16	A12	
	66-105	215/50R16	A12	
Hyundai i30 /-cw GDH, GDH-HME e11*2007/46*0337*.. e11*2007/46*0338*.. e13*2007/46*1604*.. - incl. Facelift 2015	66-100	195/55R16	A13 R37	A14 A19 A58 Car Cpe Flh VoM S01
	66-100	195/60R16	A12 R37	
	66-100	205/55R16	A13	
	66-100	215/50R16	A12	
Hyundai i30 /-cw PDE e11*2007/46*3807*.. e5*2007/46*1075*.. - incl. Facelift 2020	70-118	195/55R16	A33 R37	A14 A19 A58 Car F24 Flh NoP V16 S02
	70-118	195/60R16	A12 R37	
	70-118	205/55R16	A39	
	70-118	225/50R16	A12	
Hyundai i30 /-cw PDE e11*2007/46*3807*08- .. e5*2007/46*1075*.. - incl. Facelift 2020	70-88	195/55R16	A33 R37	A14 A19 A58 Car F23 Flh NoP S02
	70-88	195/60R16	A12 R37	
	70-88	205/55R16	A39	
Hyundai i30 Fastback PDE e11*2007/46*3807*.. e5*2007/46*1075*.. - incl. Facelift 2020	85-118	205/55R16	A39	A14 A19 A58 F24 NoP V16 Y85 S02
	85-118	215/50R16	A12	
	85-118	225/50R16	A12	
Hyundai Ioniq Elektro AE e4*2007/46* 1157*00-09 (28 kWh-Batterie)	25 (88)	205/55R16	A39	A14 A19 A58 Flh S02
	25 (88)	215/50R16	A12	
Hyundai Ioniq Elektro AE e4*2007/46* 1157*10-.. (38,3 kWh-Batterie) - ab Modell 2020	25 (100)	205/55R16	A39	A14 A19 A58 Flh S02
	25 (100)	205/60R16	A12	
	25 (100)	215/55R16	A12	
Hyundai Ioniq Hybrid AE e4*2007/46*1157*.. - incl. Facelift 2019	77	195/55R16	A39	A14 A19 A58 Flh NoE S02
	77	195/60R16	A90	
	77	205/55R16	A39	
	77	215/50R16	A12	
	77	225/50R16	A12	
Hyundai Ioniq PHEV AE e4*2007/46*1157*.. - Plug-in Hybrid - incl. Facelift 2019	77	205/55R16	A39	A14 A19 A58 Flh NoE S02
	77	215/50R16	A12	
	77	225/50R16	A12	

**Anlage 14** zum Prüfbericht Nr. **55034817** (7. Ausfertigung)Prüfgegenstand  
HerstellerPKW-Sonderrad 6,5Jx16 H2 Typ IKE 656  
Superior Industries Leichtmetallräder Germany GmbH

Seite 3 von 12

Handelsbezeichnung Fahrzeug-Typ ABE/EWG-Nr.	kW-Bereich	Reifen	Reifenbezogene Auflagen und Hinweise	Auflagen und Hinweise
Hyundai ix20 JC, JC-HME e4*2007/46*0207*..; e4*2007/46*0223*..; e13*2007/46*1605*.. - incl. Facelift 2015	57-94	195/55R16	A90	A14 A19 A58 Flh S01
	57-94	195/60R16	A90	
	57-94	205/55R16	A12	
Hyundai Kona OS e4*2007/46*1259*.. - Frontantrieb - incl. Facelift 2021	85-146	205/60R16	A39	A14 A19 A58 F23 NoE NoP V16 Y62 S02
	85-146	215/55R16	A90	
	85-146	215/60R16	A12	
	85-146	225/55R16	A12	
Hyundai Kona SX2 e4*2018/858*00153*..	88	205/65R16	A39	A14 A19 A58 F23 NoE NoP S02
	88	205/70R16	A90	
	88	215/65R16	A39	
	88	225/60R16	A12	
	88	235/60R16	A12	
Hyundai Kona 4WD OS e4*2007/46*1259*.. - incl. Facelift 2021	100-146	205/60R16	A39	A14 A19 A56 F24 NoE NoP Y62 S02
	100-146	215/55R16	A90	
	100-146	215/60R16	A12	
	100-146	225/55R16	A12	
Hyundai Kona Hybrid OS e4*2007/46*1259*.. - incl. Facelift 2021	77	205/60R16		A12 A14 A19 A58 F24 Y62 S02
	77	215/55R16		
	77	215/60R16		
Hyundai Kona Hybrid SX2 e4*2018/858*00153*..	77	205/65R16	A39	A14 A19 A58 F24 NoE NoP S02
	77	205/70R16	A90	
	77	215/65R16	A39	
	77	225/60R16	A12	
	77	235/60R16	A12	
Hyundai Tucson (III) TL e11*2007/46*2711*..; e5*2007/46*1084*.. - incl. Facelift 2018	114-136	215/65R16	A31	A14 A19 A57 B81 Y62 S02
	114-136	215/70R16	A31	
	114-136	225/65R16	A31	
	114-136	235/60R16	A90	
	114-136	235/65R16	A12	
Hyundai Tucson (III) TLE, TLE-HME e11*2007/46*2724*..; e13*2007/46*1612*..; e5*2007/46*1076*.. - incl. Facelift 2018	85-136	215/65R16	A31	A14 A19 A57 B81 Y62 S02
	85-136	215/70R16	A31	
	85-136	225/65R16	A31	
	85-136	235/60R16	A90	
	85-136	235/65R16	A12	
Kia Carens RP e4*2007/46*0633*..	85-122	205/55R16	A91	A14 A19 A58 S01
	85-122	205/60R16	A01 A12 G80	
	85-122	205/60R16	A12 Z18	
	85-122	215/55R16	A01 A12 G80	
	85-122	215/55R16	A12 Z18	
Kia cee'd (I) ED e4*2001/116*0121*..; e4*2007/46*0132*.. - pro_ cee'd /-SW	66-106	185/60R16	A13 R37 T86	A14 A19 Car Cpe Flh S01
	66-106	195/55R16	A33 R37	
	66-106	205/55R16	A12	
	66-106	215/50R16	A12	



**Anlage 14** zum Prüfbericht Nr. 55034817 (7. Ausfertigung)Prüfgegenstand  
HerstellerPKW-Sonderrad 6,5Jx16 H2 Typ IKE 656  
Superior Industries Leichtmetallräder Germany GmbH

Seite 4 von 12

Handelsbezeichnung Fahrzeug-Typ ABE/EWG-Nr.	kW-Bereich	Reifen	Reifenbezogene Auflagen und Hinweise	Auflagen und Hinweise
Kia cee'd /-SW (II) JD e4*2007/46*0496*.. e4*2007/46*0497*.. - incl. Facelift 2015	66-100	195/55R16	A13 R37	A14 A19 A58 Car VoM Y85 S01
	66-100	195/60R16	A12 R37	
	66-100	205/55R16	A13	
	66-100	215/50R16	A12	
	66-150	205/55R16	A13 M+S	
	66-150	215/50R16	A12 M+S	
Kia Ceed /-SW (III) CD e4*2007/46*1299*..	73-118	195/55R16	A33 R37	A14 A19 A58 B03 Car F24 KOV NoP V16 Y85 S02
	73-118	195/60R16	A12 R37	
	73-118	205/55R16	A39	
	73-118	215/50R16	A12	
	73-118	225/50R16	A12	
Kia Ceed SW (III) PHEV CD e4*2007/46*1299*.. - Plug-in Hybrid	77	205/55R16	A39	A14 A19 A58 Car KOV S02
	77	215/50R16	A12	
Kia Niro (II) Hybrid SG2 e9*2018/858*11241*.. - Hybrid, Plug-in Hybrid	77	205/60R16		A12 A14 A19 A58 MpH NoE V16 S02
	77	215/55R16		
	77	225/55R16		
Kia Niro Hybrid (I) DE e4*2007/46*1139*..	77-78	205/60R16		A12 A14 A19 A58 V16 S02
	77-78	215/55R16		
	77-78	225/55R16		
Kia Optima JF e4*2007/46*1018*.. - incl. Facelift 2018	99-115	205/65R16	A11 R09	A14 A19 A58 B03 B17 Lim NoH Y61 S02
	99-133	215/60R16	A11	
	99-133	225/55R16	A12	
	99-133	225/60R16	A12	
Kia Optima Hybrid JF e4*2007/46*1018*..	115	205/65R16		A12 A14 A19 A58 B03 B17 Lim Y61 S02
	115	215/60R16		
Kia Optima SW JF e4*2007/46*1018*.. - incl. Facelift 2018	99-115	205/65R16	A11 R09	A14 A19 A58 B03 B17 Car NoH Y61 S02
	99-133	215/60R16	A11	
	99-133	225/55R16	A12	
	99-133	225/60R16	A12	
Kia pro_cee'd (II) JD e4*2007/46*0496*.. - incl. Facelift 2015	66-100	195/55R16	A13 R37	A14 A19 A58 VoM Y84 S01
	66-100	195/60R16	A12 R37	
	66-100	205/55R16	A13	
	66-100	215/50R16	A12	
	66-150	205/55R16	A13 M+S	
	66-150	215/50R16	A12 M+S	
Kia Soul (I) AM e4*2001/116*0139*.. e4*2007/46*0133*..	85-103	195/60R16	A13	A14 A19 A58 V16 S01
	85-103	205/55R16	A13	
	85-103	205/60R16	A01 A12 G73	
	85-103	205/60R16	A12 Z18	
	85-103	215/55R16	A12	
	85-103	215/60R16	A01 A12 G73	
	85-103	215/60R16	A12 Z18	

**Anlage 14** zum Prüfbericht Nr. 55034817 (7. Ausfertigung)Prüfgegenstand  
HerstellerPKW-Sonderrad 6,5Jx16 H2 Typ IKE 656  
Superior Industries Leichtmetallräder Germany GmbH

Seite 5 von 12

Handelsbezeichnung Fahrzeug-Typ ABE/EWG-Nr.	kW-Bereich	Reifen	Reifenbezogene Auflagen und Hinweise	Auflagen und Hinweise
Kia Soul (II) PS e4*2007/46*0825*.. - mit Radhaus- Verbreiterungen	91-113	205/60R16	A13	A14 A19 A58 KMV V16 S02
	91-113	205/65R16	A01 A12 G16	
	91-113	205/65R16	A12 Z17 Z18	
	91-113	215/55R16	A33	
	91-113	215/60R16	A01 A33 G16	
	91-113	215/60R16	A33 Z17 Z18	
Kia Soul (II) PS e4*2007/46*0825*.. - ohne Radhaus- Verbreiterungen	91-113	205/60R16	A13	A14 A19 A58 KOV V16 S02
	91-113	205/65R16	A01 A12 G16	
	91-113	205/65R16	A12 Z17 Z18	
	91-113	215/55R16	A33	
	91-113	215/60R16	A01 A33 G16	
	91-113	215/60R16	A33 Z17 Z18	
Kia Sportage (IV) QLE, QLE-KMD e11*2007/46*3144*.. e13*2007/46*1971*.. e5*2007/46*1081*.. - incl. Facelift 2018	85-136	215/65R16	A33	A14 A19 A57 B81 Y62 S02
	85-136	215/70R16	A33	
	85-136	225/65R16	A91	
	85-136	235/60R16	A12	
	85-136	235/65R16	A12	
Kia Venga YN, -/S, -/G e4*2007/46* 0130*,0131*, 0261*,0262*.. e50*2007/46*0052*.. - incl. Facelift 2015	55-94	195/55R16	A90	A14 A19 A58 Flh S01
	55-94	195/60R16	A90	
	55-94	205/55R16	A12	
Mazda 3 (I) BK e1*2001/116*0234*..	62-110	205/55R16	A39	A14 A19 B02 B03 Flh Lim S01
Mazda 3 (II) BL e11*2001/116* 0262*00-09 (FIN: -JMZBL...)	77-136	205/55R16	A11	A14 A19 B03 Flh Sth S01
	77-136	215/50R16	A12	
Mazda 3 (III) BL e11*2001/116* 0262*10-.. ab Modell 2013 (FIN: -.MZBM...) - incl. Facelift 2017 (FIN: -.MZBN...)	74-121	205/60R16	A39	A14 A19 A58 Flh Lim V16 S03
	74-121	215/55R16	A12	
	74-121	225/55R16	A12	
Mazda 5 (I) CR1 e13*2001/116*0156*.	81-107	205/55R16	A39 T90 T91	A14 A19 B02 B03 S01
Mazda 5 (II) CW, CWE e1*2007/46*0433*.. e13*2007/46*1731*00	85	195/55R16	A91 R37 T91	A14 A19 A58 S01
	85	195/60R16	A12 R37 T93	
	85,106,110	205/55R16	A12 T91	

**Anlage 14** zum Prüfbericht Nr. 55034817 (7. Ausfertigung)
 Prüfgegenstand  
 Hersteller

 PKW-Sonderrad 6,5Jx16 H2 Typ IKE 656  
 Superior Industries Leichtmetallräder Germany GmbH

Seite 6 von 12

Handelsbezeichnung Fahrzeug-Typ ABE/EWG-Nr.	kW-Bereich	Reifen	Reifenbezogene Auflagen und Hinweise	Auflagen und Hinweise
Mazda 6 (I) GG/GY; GG1/GY1 e1*98/14*0188*..; e11*2001/116*0203*.	119-122	205/55R16	A33 M+S	A14 A19 B03 Car Flh Lim S01
	88-108	205/55R16	A33	
	88-108	215/50R16	A12	
Mazda 6 (II) GH e1*2001/116* 0448*00-13	88-136	195/65R16	A13 R37	A14 A19 A58 Car Flh Lim V16 S01
	88-136	205/55R16	A33 T88 T89	
	88-136	205/60R16	A33	
	88-136	215/55R16	A12	
	88-136	225/50R16	A01 A12 K1a	
	88-136	225/55R16	A01 A12 K1a K42	
Mazda 6 (III) GJ, GH e1*2007/46*1001*.. e1*2001/116* 0448*14-.. - ab Modell 2013 - incl. Facelift 2016 u. 2018	107-141	215/60R16	A39 M+S	A14 A19 A57 B03 Car Lim S03
	107-141	215/65R16	A39 M+S	
	107-141	225/60R16	A39 M+S	
	107-141	235/60R16	A12 M+S	
Mazda CX-3 DJ1 e1*2007/46*1335*..	77-115	215/60R16	A91	A14 A19 A57 Flh S03
	77-115	225/55R16	A94	
	77-115	225/60R16	A12	
Mazda MPV LW ww. LWD e1*98/14*0118*.. e1*98/14*0165*..	100	215/60R16	A11 R09	A14 A19 S03
	88-104	215/55R16	A11 R37 T93 T95	
	88-90	205/55R16	A11 R37 T94	
Mazda MX-5 (III) NC1, NC1E e11*2001/116*0202*. e1*2001/116*0371*..	93, 118	205/50R16		A12 A14 A19 B03 S01
Mazda Tribute EP, -/R, EP2, -/R e4*98/14* 0044, 0052*.. e13*2001/116* 0090, 0092*.. - ohne Radhaus- Verbreiterungen	91	215/70R16		A13 A14 A19 B02 B03 KOV S04

**Allgemeine Hinweise**

Im Fahrzeug vorgeschriebene Fahrzeugsysteme, z. B. Reifendruckkontrollsysteme, müssen nach Anbau der Räder funktionsfähig bleiben.

Wird eine in diesem Gutachten aufgeführte Reifengröße verwendet, die nicht bereits in den Fahrzeugpapieren (u. a. Fahrzeugschein, Zulassungsbescheinigung I oder COC-Papier) genannt ist, so sind die Angaben über die Reifengröße in den Fahrzeugpapieren (Fahrzeugschein bzw. -brief, Zulassungsbescheinigung I) durch die Zulassungsstelle berichtigen zu lassen. Diese Berichtigung ist dann nicht erforderlich, wenn die ABE des Sonderrades eine Freistellung von der Pflicht zur Berichtigung der Fahrzeugpapiere enthält.

**Anlage 14** zum Prüfbericht Nr. 55034817 (7. Ausfertigung)
 Prüfgegenstand  
 Hersteller

 PKW-Sonderrad 6,5Jx16 H2 Typ IKE 656  
 Superior Industries Leichtmetallräder Germany GmbH

Seite 7 von 12

Die mindestens erforderlichen Geschwindigkeitsbereiche (mit Ausnahme der M+S-Profile) und Tragfähigkeiten der zu verwendenden Reifen sind den Fahrzeugpapieren (Fahrzeugbrief und -schein, Zulassungsbescheinigung I) zu entnehmen. Abschläge der Tragfähigkeit aufgrund der Fahrzeughöchstgeschwindigkeit sind zu berücksichtigen.

Fahrzeughöchstgeschwindigkeit	Tragfähigkeit (%) Geschwindigkeitssymbol (GSY)		
	V	W	Y
210 km/h	100%	100%	100%
220 km/h	97%	100%	100%
230 km/h	94%	100%	100%
240 km/h	91%	100%	100%
250 km/h	-	95%	100%
260 km/h	-	90%	100%
270 km/h	-	85%	100%
280 km/h	-	-	95%
290 km/h	-	-	90%
300 km/h	-	-	85%

Ferner sind nur Reifen einer Bauart und achsweise eines Reifentyps zulässig. Bei Verwendung unterschiedlicher Reifentypen auf Vorder- und Hinterachse sind die Hinweise des Fahrzeug- und / oder Reifenherstellers zu beachten.

Das Fahrwerk und die Bremsaggregate müssen, mit Ausnahme der in der entsprechenden Auflage aufgeführten Umrüstmaßnahmen, dem Serienstand entsprechen. Die Zulässigkeit weiterer Veränderungen ist gesondert zu beurteilen.

Wird das serienmäßige Ersatzrad verwendet, soll mit mäßiger Geschwindigkeit und nicht länger als erforderlich gefahren werden. Es müssen die serienmäßigen Befestigungsteile verwendet werden. Bei Fahrzeugen mit Allradantrieb darf nur ein Ersatzrad mit gleicher Reifengröße bzw. gleichem Abrollumfang verwendet werden.

Die Bezieher der Räder sind darauf hinzuweisen, dass der vom Reifenhersteller vorgeschriebene Reifenfülldruck zu beachten ist.

Betrifft Räder ohne Zentrierung und Fahrzeugtypen, für die die Anforderungen der VO (EU) 2019/2144 gelten (Fahrzeuge der Klassen M, N und O im Sinne des Artikels 4 der Verordnung (EU) 2018/858): Ohne Genehmigung nach UN-Regelung Nr. 124 ist die Verwendung dieser Rad-/Reifen-Kombination nur zulässig, wenn sie nicht serienmäßig vom Fahrzeughersteller freigegeben ist (z. B. EU-Übereinstimmungsbescheinigung (COC) oder Fahrzeugpapiere).

**Spezielle Auflagen und Hinweise**

**A01** Nach Durchführung der Technischen Änderung ist das Fahrzeug unter Vorlage der vorliegenden ABE unverzüglich einem amtlich anerkannten Sachverständigen oder Prüfer für den Kraftfahrzeugverkehr oder einem Prüfer einer Überwachungsorganisation nach Nummer 4 der Anlage VIIIb zur StVZO zur Durchführung und Bestätigung der in der ABE vorgeschriebenen Änderungsabnahme vorzuführen.

**A11** Es dürfen nur feingliedrige bzw. die lt. Betriebsanleitung/Handbuch vorgeschriebenen Schneeketten an den laut Betriebsanleitung/Handbuch dafür vorgesehenen Achsen verwendet werden.

**A12** Die Verwendung von Schneeketten ist nicht zulässig.

**Anlage 14** zum Prüfbericht Nr. **55034817** (7. Ausfertigung)Prüfgegenstand  
HerstellerPKW-Sonderrad 6,5Jx16 H2 Typ IKE 656  
Superior Industries Leichtmetallräder Germany GmbH

Seite 8 von 12

- A13** Es dürfen nur feingliedrige Schneeketten, die nicht mehr als 15 mm einschließlich Kettenschloss auftragen, an der Vorderachse verwendet werden.
- A14** Zum Auswuchten der Räder dürfen an der Felgenaußenseite nur Klebegewichte unterhalb der Felgenschulter oder des Tiefbettes angebracht werden. Bei Anbringung der Klebegewichte im Felgenbett ist auf einen Mindestabstand von 2 mm zum Bremsattel zu achten.
- A19** Es sind nur schlauchlose Reifen zulässig. Werden keine Ventile mit TPMS-Sensoren verwendet, sind Gummiventile oder Metallschraubventile mit Befestigung von außen, die den Normen DIN, E.T.R.T.O oder Tire and Rim entsprechen, zulässig. Werden Ventile mit TPMS-Sensor verwendet, so sind die Hinweise und Vorgaben der Hersteller zu beachten. Die Ventile und Sensoren müssen für den vorgeschriebenen Luftdruck und die bauartbedingte Höchstgeschwindigkeit geeignet sein. Die Ventile dürfen nicht über den Felgenrand hinausragen.
- A31** Es dürfen nur feingliedrige Schneeketten, die nicht mehr als 12 mm einschließlich Kettenschloss auftragen, an den laut Betriebsanleitung dafür vorgesehenen Achsen verwendet werden.
- A33** Es dürfen nur feingliedrige Schneeketten, die nicht mehr als 12 mm einschließlich Kettenschloss auftragen, an der Vorderachse verwendet werden.
- A39** Es dürfen nur feingliedrige Schneeketten, die nicht mehr als 11 mm einschließlich Kettenschloss auftragen, an der Vorderachse verwendet werden.
- A56** Die Rad-/Reifen-Kombination ist nur zulässig an Fahrzeugausführungen mit Allradantrieb (z.B. 4WD, Quattro, Syncro, 4-Matic, 4x4, o.ä.)
- A57** Diese Rad-/Reifen-Kombination(en) ist (sind) zulässig an Fahrzeugausführungen mit Front bzw. Heck-Antrieb und Allradantrieb (z.B. 2WD, 4WD, Quattro, Syncro, 4-Matic, 4x4, o.ä.)
- A58** Rad-Reifen-Kombination(en) nicht zulässig an Fahrzeugen mit Allradantrieb.
- A90** Es dürfen nur feingliedrige Schneeketten, die nicht mehr als 9 mm einschließlich Kettenschloss auftragen, an den laut Betriebsanleitung dafür vorgesehenen Achsen verwendet werden.
- A91** Es dürfen nur feingliedrige Schneeketten, die nicht mehr als 10 mm einschließlich Kettenschloss auftragen, an den laut Betriebsanleitung dafür vorgesehenen Achsen verwendet werden.
- A94** Es dürfen nur feingliedrige Schneeketten, die nicht mehr als 7 mm einschließlich Kettenschloss auftragen, an den laut Betriebsanleitung dafür vorgesehenen Achsen verwendet werden.
- B02** Vor Montage der Räder sind eventuell vorhandene Zentrierstifte, Befestigungs-Schrauben oder Sicherungsringe an den Anschlussflanschen des Fahrzeugs zu entfernen.
- B03** Die Zulässigkeit der Sonderräder ist nicht geprüft für Fahrzeuge, die serienmäßig ausschließlich mit größeren und/oder breiteren Serienrädern bzw. Serienreifen ausgerüstet sind (u. a. Fahrzeugschein, Zulassungsbescheinigung I, COC-Papier oder Bedienungsanleitung).
- B17** Aufgrund fehlender Freigängigkeit zur Bremsanlage ist die Verwendung der Räder nicht zulässig für Fahrzeugausführungen mit Bremsscheiben 300x10 mm an Achse 2.
- B81** Nicht zulässig für Fahrzeuge mit elektrischer Parkbremse (EPB, EFB, APB,...).

**Anlage 14** zum Prüfbericht Nr. 55034817 (7. Ausfertigung)Prüfgegenstand  
HerstellerPKW-Sonderrad 6,5Jx16 H2 Typ IKE 656  
Superior Industries Leichtmetallräder Germany GmbH

Seite 9 von 12

**Car** Die Rad-/Reifen-Kombination ist zulässig für Fahrzeugausführungen der Karosserieform Kombilimousine (Avant, Break, Caravan, Grandtour, Kombi, Sportswagon, T-Modell, Touring, Tourer, Turnier, Variant, ...).

**Cpe** Die Rad-/Reifen-Kombination ist zulässig für Fahrzeugausführungen der Karosserieform Coupé.

**F23** Rad/Reifen-Kombination nur für Fahrzeugausführungen mit Verbundlenkerhinterachse.

**F24** Rad/Reifen-Kombination nur für Fahrzeugausführungen mit Viel- bzw. Mehrlenkerhinterachse (Einzelradaufhängung).

**Flh** Die Rad-/Reifen-Kombination ist zulässig für Fahrzeugausführungen der Karosserieform Schräghecklimousine (Fließheck, 3-türig und 5-türig).

**G16** Bei Fahrzeugen mit ausschließlich 16 Zoll Serien-Bereifung (u. a. Fahrzeugschein, Zulassungsbescheinigung I, COC-Papier oder Bedienungsanleitung), ist der Nachweis zu erbringen, dass die Anzeige des Geschwindigkeitsmessers und Wegstreckenzählers innerhalb der Toleranzen (75/443/EWG, ECE-R39, § 57 StVZO) liegt. Wird die Anzeige angeglichen, sind die in den Fahrzeugpapieren (u. a. Fahrzeugschein, Zulassungsbescheinigung I oder COC-Papier) eingetragenen Reifengrößen zu überprüfen.

**G73** Ist 18 Zoll keine Serien-Bereifung (u. a. Fahrzeugschein, Zulassungsbescheinigung I, COC-Papier oder Bedienungsanleitung), so ist der Nachweis zu erbringen, dass die Anzeige des Geschwindigkeitsmessers und Wegstreckenzählers innerhalb der Toleranzen (75/443/EWG, ECE-R39, § 57 StVZO) liegt. Wird die Anzeige angeglichen, sind die in den Fahrzeugpapieren (u. a. Fahrzeugschein, Zulassungsbescheinigung I oder COC-Papier) eingetragenen Reifengrößen zu überprüfen.

**G80** Ist die Reifengröße 225/45R18 keine der serienmäßigen Reifengrößen (u. a. Fahrzeugschein, Zulassungsbescheinigung I, COC-Papier oder Bedienungsanleitung), so ist der Nachweis zu erbringen, dass die Anzeige des Geschwindigkeitsmessers und Wegstreckenzählers innerhalb der Toleranzen (75/443/EWG, ECE-R39, § 57 StVZO) liegt. Wird die Anzeige angeglichen, sind die in den Fahrzeugpapieren (u. a. Fahrzeugschein, Zulassungsbescheinigung I oder COC-Papier) eingetragenen Reifengrößen zu überprüfen.

**K1a** Die Radabdeckung an Achse 1 ist durch Ausstellen der Frontschürze und des Kotflügels oder durch Anbau von dauerhaft befestigten Karosserieteilen im Bereich 0° bis 30° vor Radmitte herzustellen. Die gesamte Breite der Rad-/Reifenkombination muss, unter Beachtung des maximal möglichen Betriebsmaßes des Reifens (1,04-fache der Nennbreite des Reifens), in dem oben genannten Bereich abgedeckt sein.

**K42** An Achse 2 ist durch Nacharbeiten der Radhausauschnittkanten eine ausreichende Freigängigkeit der Rad-Reifenkombination herzustellen.

**KMV** Betrifft nur Fahrzeugvarianten mit serienmäßigen Kunststoffverbreiterungen bzw. mit zusätzlichen Kotflügelverbreiterungen (Radlaufleisten).

**KOV** Betrifft nur Fahrzeugvarianten ohne serienmäßige Kunststoffverbreiterungen bzw. ohne zusätzliche Kotflügelverbreiterungen (Radlaufleisten).

**Lim** Die Rad-/Reifen-Kombination ist zulässig für Fahrzeugausführungen der Karosserieform Limousine.

**M+S** Diese Reifengröße ist nur zulässig als M+S-Bereifung.

**Anlage 14** zum Prüfbericht Nr. **55034817** (7. Ausfertigung)Prüfgegenstand  
HerstellerPKW-Sonderrad 6,5Jx16 H2 Typ IKE 656  
Superior Industries Leichtmetallräder Germany GmbH

Seite 10 von 12

**MpH** Auch zulässig für Fahrzeugausführungen mit Hybridantrieb (Hybridelektrofahrzeug; HEV), incl. Plug-in Hybrid Fahrzeuge bzw. extern aufladbare Hybrid-Elektro-Fahrzeuge (PHEV bzw. OVC-HEV).

**NoE** Nicht für "reines" Elektrofahrzeug (Battery Electric Vehicle "BEV").

**NoH** Nicht für Hybrid-Fahrzeuge bzw. Fahrzeugausführungen mit Hybridantrieb (Hybridelektrofahrzeug).

**NoP** Nicht für Plug-in Hybrid-Fahrzeuge bzw. extern aufladbare Hybrid-Elektro-Fahrzeuge (PHEV bzw. OVC-HEV).

**R09** Diese Reifengröße ist nur zulässig, wenn sie bereits als Serienbereifung freigegeben ist (Fahrzeugschein, Zulassungsbescheinigung I oder COC-Papier).

**R37** Diese Reifengröße ist nicht geprüft für Fahrzeuge, die serienmäßig ausschließlich mit größeren und/oder breiteren Reifengrößen (u. a. Fahrzeugschein, Zulassungsbescheinigung I, COC-Papier oder Bedienungsanleitung) ausgerüstet sind.

**S01** Zur Befestigung der Räder dürfen nur die mitgelieferten Befestigungsmittel Nr. S01 (siehe Seite 1) verwendet werden.

**S02** Zur Befestigung der Räder dürfen nur die mitgelieferten Befestigungsmittel Nr. S02 (siehe Seite 1) verwendet werden.

**S03** Zur Befestigung der Räder dürfen nur die mitgelieferten Befestigungsmittel Nr. S03 (siehe Seite 1) verwendet werden.

**S04** Zur Befestigung der Räder dürfen nur die mitgelieferten Befestigungsmittel Nr. S04 (siehe Seite 1) verwendet werden.

**StH** Die Rad-/Reifen-Kombination ist zulässig für Fahrzeugausführungen der Karosserieform Stufenheck.

**T86** Reifen (LI 86) nur zulässig für Fahrzeuge mit zul. Achslasten bis 1060 kg (Fzg.-Schein, Ziff. 16 bzw. Zulassungsbescheinigung Feld 8). Abschlüsse der Tragfähigkeit aufgrund der Bauartbedingten Höchstgeschwindigkeit (Fzg.-Schein, Ziff. 6 bzw. Zulassungsbescheinigung Feld T) sind zu berücksichtigen.

**T88** Reifen (LI 88) nur zulässig für Fahrzeuge mit zul. Achslasten bis 1120 kg (Fzg.-Schein, Ziff. 16 bzw. Zulassungsbescheinigung Feld 8). Abschlüsse der Tragfähigkeit aufgrund der Bauartbedingten Höchstgeschwindigkeit (Fzg.-Schein, Ziff. 6 bzw. Zulassungsbescheinigung Feld T) sind zu berücksichtigen.

**T89** Reifen (LI 89) nur zulässig für Fahrzeuge mit zul. Achslasten bis 1160 kg (Fzg.-Schein, Ziff. 16 bzw. Zulassungsbescheinigung Feld 8). Abschlüsse der Tragfähigkeit aufgrund der Bauartbedingten Höchstgeschwindigkeit (Fzg.-Schein, Ziff. 6 bzw. Zulassungsbescheinigung Feld T) sind zu berücksichtigen.

**T90** Reifen (LI 90) nur zulässig für Fahrzeuge mit zul. Achslasten bis 1200 kg (Fzg.-Schein, Ziff. 16 bzw. Zulassungsbescheinigung Feld 8). Abschlüsse der Tragfähigkeit aufgrund der Bauartbedingten Höchstgeschwindigkeit (Fzg.-Schein, Ziff. 6 bzw. Zulassungsbescheinigung Feld T) sind zu berücksichtigen.

**Anlage 14** zum Prüfbericht Nr. 55034817 (7. Ausfertigung)
 Prüfgegenstand  
 Hersteller

 PKW-Sonderrad 6,5Jx16 H2 Typ IKE 656  
 Superior Industries Leichtmetallräder Germany GmbH

Seite 11 von 12

**T91** Reifen (LI 91) nur zulässig für Fahrzeuge mit zul. Achslasten bis 1230 kg (Fzg.-Schein, Ziff. 16 bzw. Zulassungsbescheinigung Feld 8). Abschlüsse der Tragfähigkeit aufgrund der Bauartbedingten Höchstgeschwindigkeit (Fzg.-Schein, Ziff. 6 bzw. Zulassungsbescheinigung Feld T) sind zu berücksichtigen.

**T93** Reifen (LI 93) nur zulässig für Fahrzeuge mit zul. Achslasten bis 1300 kg (Fzg.-Schein, Ziff. 16 bzw. Zulassungsbescheinigung Feld 8). Abschlüsse der Tragfähigkeit aufgrund der Bauartbedingten Höchstgeschwindigkeit (Fzg.-Schein, Ziff. 6 bzw. Zulassungsbescheinigung Feld T) sind zu berücksichtigen.

**T94** Reifen (LI 94) nur zulässig für Fahrzeuge mit zul. Achslasten bis 1340 kg (Fzg.-Schein, Ziff. 16 bzw. Zulassungsbescheinigung Feld 8). Abschlüsse der Tragfähigkeit aufgrund der Bauartbedingten Höchstgeschwindigkeit (Fzg.-Schein, Ziff. 6 bzw. Zulassungsbescheinigung Feld T) sind zu berücksichtigen.

**T95** Reifen (LI 95) nur zulässig für Fahrzeuge mit zul. Achslasten bis 1380 kg (Fzg.-Schein, Ziff. 16 bzw. Zulassungsbescheinigung Feld 8). Abschlüsse der Tragfähigkeit aufgrund der Bauartbedingten Höchstgeschwindigkeit (Fzg.-Schein, Ziff. 6 bzw. Zulassungsbescheinigung Feld T) sind zu berücksichtigen.

**V16** Bei Verwendung verschiedener Reifengrößen an Vorder- und Hinterachse sind folgende Reifenkombinationen, sofern die Reifengrößen in der Spalte "Reifen" aufgeführt sind, möglich:

	Vorderachse	Hinterachse
Nr. 1	185/50R16	205/45R16
Nr. 2	185/60R16	205/55R16
Nr. 3	195/40R16	215/35R16
Nr. 4	195/45R16	215/40R16, 225/40R16
Nr. 5	195/50R16	215/45R16
Nr. 6	205/45R16	225/40R16
Nr. 7	205/50R16	225/45R16
Nr. 8	205/55R16	225/50R16, 245/45R16
Nr. 9	205/60R16	225/55R16
Nr. 10	215/40R16	225/40R16, 245/35R16
Nr. 11	215/55R16	235/50R16
Nr. 12	225/40R16	245/35R16
Nr. 13	225/50R16	245/45R16
Nr. 14	225/55R16	245/50R16
Nr. 15	225/60R16	245/55R16

Es sind nur Reifen eines Herstellers und achsweise eines Profiltyps zulässig, für die der Reifen- oder Fahrzeughersteller die Eignung für das jeweilige Fahrzeug bestätigt. Diese Bestätigung ist vom Führer des Fahrzeugs mitzuführen.

**VoM** Aufgrund fehlender Freigängigkeit zur Bremsanlage ist die Verwendung des Sonderrades nur zulässig an Fahrzeugausführungen mit Scheibenbremsendurchmesser von max. 300 mm an Achse 1.

**Y61** Aufgrund fehlender Freigängigkeit zur Bremsanlage sind die Räder nicht zulässig an Fahrzeugen mit Bremsscheibendurchmesser 320 mm oder größer an Achse 1.

**Y62** Aufgrund fehlender Freigängigkeit zur Bremsanlage sind die Räder nicht zulässig an Fahrzeugen mit Bremsscheibendurchmesser 320 mm an Achse 1.



**Anlage 14** zum Prüfbericht Nr. **55034817** (7. Ausfertigung)

Prüfgegenstand  
Hersteller

PKW-Sonderrad 6,5Jx16 H2 Typ IKE 656  
Superior Industries Leichtmetallräder Germany GmbH

Seite 12 von 12

**Y84** Die Rad-/Reifen-Kombination ist zulässig für 3-türige Fahrzeugausführungen der Karosserieform Fließheck.

**Y85** Die Rad-/Reifen-Kombination ist zulässig für 5-türige Fahrzeugausführungen der Karosserieform Schräghecklimousine (Fließheck).

**Z17** Diese Rad-Reifen-Kombinationen sind zulässig bei Fahrzeugen mit 17-Zoll-Serien-Reifengrößen (u.a. Fahrzeugschein, Zulassungsbescheinigung I, COC-Papier oder Bedienungsanleitung).

**Z18** Diese Rad-Reifen-Kombinationen sind zulässig bei Fahrzeugen mit 18-Zoll-Serien-Reifengrößen (u.a. Fahrzeugschein, Zulassungsbescheinigung I, COC-Papier oder Bedienungsanleitung).

### Prüfort und Prüfdatum

Die Verwendungsprüfung fand am 5. September 2024 in Lamsheim statt.

### Prüfergebnis

Aufgrund der durchgeführten Prüfungen bestehen keine technischen Bedenken o.g. Sonderräder unter Beachtung der Auflagen und Hinweise zu verwenden.

Die in diesem Gutachten aufgeführten Fahrzeugtypen entsprechen auch nach der Umrüstung den heute gültigen Vorschriften der StVZO. Das Gutachten verliert seine Gültigkeit, wenn sich entsprechende Bauvorschriften der StVZO ändern oder an den Kraftfahrzeugen Änderungen eintreten, die die Begutachtungspunkte beeinflussen.

Das Gutachten umfasst Blatt 1 bis 12 und gilt für Sonderräder ab Herstellungsdatum April 2017.

Der Technische Dienst Typprüfstelle Fahrzeuge/Fahrzeugteile der TÜV Rheinland Kraftfahrt GmbH, Am Grauen Stein, 51105 Köln ist mit seinem Ingenieurzentrum Technologiezentrum Typprüfstelle, Lamsheim für die angewendeten Prüfverfahren vom Kraftfahrt-Bundesamt entsprechend EG-FGV für das Typgenehmigungsverfahren des KBA unter der Nummer KBA-P 00010-96 benannt.

Lamsheim, 5. September 2024



Blauth

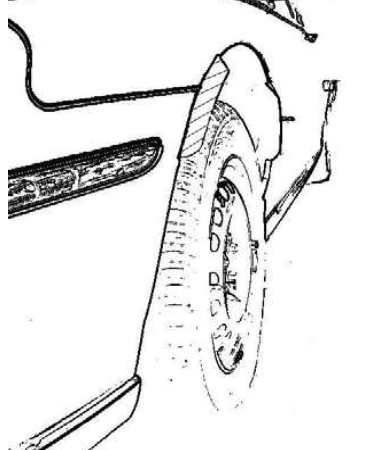
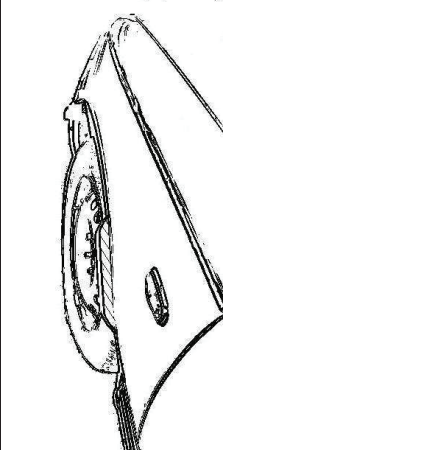

00434377.DOC

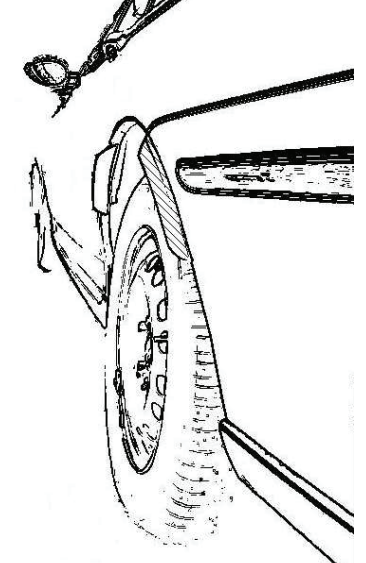
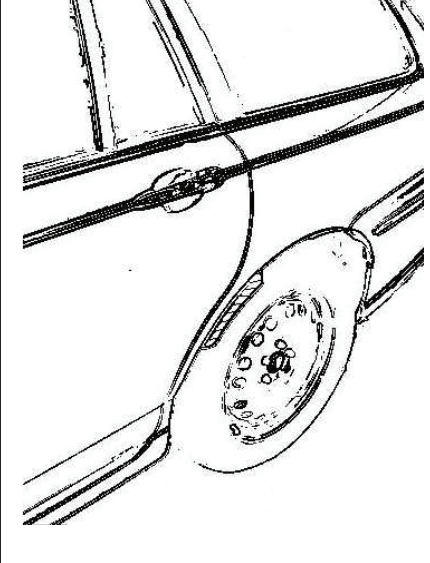

## Hinweisblatt „Radabdeckung“

Die nachfolgenden Bilder stellen schematisch dar, wie und an welchen Stellen die Radabdeckung mit Hilfe von Zusatzleisten (schraffiert), die im Fachhandel (auch als Meterware) in verschiedenen Breiten erhältlich sind, gem. den Auflagen

K1a, K1b, K1c und  
K2a, K2b, K2c

hergestellt werden können. Die Zusatzleisten sind dauerhaft an die äußeren Kotflügelkanten zu kleben.

<b>Vorderachse</b>		
		
<b>Auflage „K1a“</b>	<b>Auflage „K1b“</b>	<b>Auflage „K1c“</b>
Beispiel für eine Leiste im Bereich 0° bis 30° vor der Radmitte	Beispiel für eine Leiste im Bereich 0° bis 50° hinter der Radmitte	Beispiel für eine Leiste im Bereich von 30° vor bis 50° hinter der Radmitte

<b>Hinterachse</b>		
		
<b>Auflage „K2b“</b>	<b>Auflage „K2a“</b>	<b>Auflage „K2c“</b>
Beispiel für eine Leiste im Bereich 0° bis 50° hinter der Radmitte	Beispiel für eine Leiste im Bereich 0° bis 30° vor der Radmitte	Beispiel für eine Leiste im Bereich von 30° vor bis 50° hinter der Radmitte

# Wichtige Pflegehinweise

Damit Sie lange Freude an Ihren ALUTEC Leichtmetallfelgen haben, beachten Sie bitte die folgenden Pflegehinweise. Einflüsse wie Bremsstaub, Schmutz, Feuchtigkeit, Salz und Steine lassen sich nicht vermeiden, aber ihre Auswirkung auf die Felgen lässt sich durch sorgfältige Pflege beseitigen oder minimieren.

## Reinigungsintervalle

Bleiben Verschmutzungen längere Zeit auf der Felge haften, kann dies zu Dauerschäden führen. Deshalb empfehlen wir Reinigungsintervalle von höchstens zwei Wochen. Dabei sollten die Räder außen und innen gründlich von allen Verschmutzungen befreit werden. In der Winterzeit sollten die Felgen einmal pro Woche gereinigt werden. Kleine Lackschäden sind unbedingt sofort mit Klarlack auszubessern, um eine unterwandernde Korrosion zu vermeiden.

## Reinigungsmittel

Warmes Wasser mit Spülmittel oder Auto-Shampoo sind die Mittel der Wahl. Sollten Sie sich für Felgenreiniger entscheiden, beachten Sie unbedingt die Herstellerangaben und die vorgegebene Einwirkzeit. Verzichten Sie auf säure-, laugen- oder alkoholhaltige Reinigungsmittel, da diese den Lack und eventuell auch das Bremssystem in Mitleidenschaft ziehen können.

## Reinigungstipps

- ▶ Um ein Eintrocknen des Reinigers zu vermeiden, sollten die Felgen bei der Reinigung kalt sein
- ▶ Verwenden Sie nur saubere und weiche Schwämme oder Bürsten
- ▶ Aggressive Reinigungsgegenstände und -mittel wie Stahlwolle oder Scheuersand sind bei einer Reinigung von Leichtmetallfelgen fehl am Platz
- ▶ Falls Sie sich für einen Felgenreiniger entscheiden, überschreiten Sie auf keinen Fall dessen maximale Einwirkzeit
- ▶ Nach dem Reinigungsvorgang ist der Reiniger gründlich abzuwaschen
- ▶ Zu einer sorgfältigen Reinigung gehören immer auch die Innenseiten
- ▶ Bessern Sie Lackschäden sofort aus, um Oxidation zu verhindern
- ▶ Mit handelsüblicher Felgenversiegelung sorgen Sie im Übrigen für zusätzlichen Schutz, aber auch hier sind unbedingt die Herstellerangaben zu beachten
- ▶ Autowaschanlagen mit härteren Bürsten sollten Sie meiden

**Die Nichtbeachtung dieser Pflegehinweise führt nicht zum generellen Verlust der Garantieansprüche, kann aber zu Beschädigungen der Leichtmetallfelgen führen, die nach den vorstehenden Garantiebedingungen nicht unter die Garantie fallen.**

## Garantieausfall bei der so genannten „optischen Radaufbereitung“!

Einige Werkstätten bieten eine optische Rad- oder Felgenaufbereitung an und versprechen damit Schäden am Rad zu reparieren. Dieser Vorgang ist ein schwerer Eingriff in die Beschaffenheit und Festigkeit einer Felge, z. B. durch spanende Verfahren oder starke Erhitzung, und führt deshalb zum **Erlöschen der Garantie!** Aus Sicherheitsgründen raten wir dringend von der optischen Radaufbereitung ab.

Hersteller:

 **SUPERIOR INDUSTRIES**

SUPERIOR INDUSTRIES Leichtmetallräder Germany GmbH  
Gustav-Kirchhoff-Straße 10  
67098 Bad Dürkheim  
Germany

Tel.: +49 6322 9899 - 6000  
Fax: +49 6322 9899 - 6001  
E-Mail: kundenservice@supind.com

# Important care instructions

To ensure your ALUTEC alloy wheels bring you lasting enjoyment, please observe the following instructions. While brake dust, dirt, moisture, salt, stones and other hazards are unavoidable, it is possible to prevent or at least minimize any damage through appropriate wheel care.

## Regular cleaning

If dirt remains on the wheel for an extended period, this can lead to permanent damage. For this reason, we recommend regular cleaning, at intervals of no more than two weeks. Thoroughly clean both the outside and the inside of the wheel to remove all dirt. In winter, the wheels should be cleaned once a week. Minor damage (chipping) to the paint finish should be repaired using clear coat (varnish) to prevent corrosion of the underlying, surrounding material (filiform corrosion).

## Cleaning agents

We recommend warm water with detergent (dish soap) or car shampoo. If you decide to use specialist wheel cleaner, please strictly observe the manufacturer's instructions, especially regarding application time. Do not use cleaners that contain acids, alkalis or alcohols, as these can negatively impact the paint finish and possibly even the car's braking system.

## Advice on cleaning

- ▶ When being cleaned, the wheels should be cold to prevent the cleaner from drying out
- ▶ Use clean and soft sponges and brushes only
- ▶ Do not use aggressive cleaning agents or materials, such as steel wool or scouring sand
- ▶ If you decide to use a specialist wheel cleaner, do not under any circumstances exceed the maximum recommended exposure/application time
- ▶ Once cleaning is complete, rinse off the cleaner thoroughly
- ▶ Thorough cleaning should always include the inner-facing surfaces of the wheel
- ▶ Repair damage to the paint finish immediately to prevent oxidation
- ▶ Standard wheel sealant can be employed for added protection, but again be sure to comply with the manufacturer's instructions
- ▶ Please avoid using car washes that feature rigid or hard brushes

**Failure to follow these instructions does not generally nullify the product warranty in its entirety, but can lead to damage to the alloy wheels that, in accordance with the applicable terms and conditions, are not covered by the warranty.**

## Invalidation of warranty in the event of refurbishment

Some repair shops offer alloy wheel refurbishment, restoration or similar services, and promise to repair damage to the wheel. These services have a serious impact on the wheel's attributes and strength, for example entailing machining or heat treatment. As a result, the use of these or similar services **invalidates the product warranty**. For safety reasons, we strongly advise against the use of such services.

Manufacturer:

 **SUPERIOR INDUSTRIES**

SUPERIOR INDUSTRIES Leichtmetallräder Germany GmbH  
 Gustav-Kirchhoff-Straße 10  
 67098 Bad Dürkheim  
 Germany

Tel.: +49 6322 9899 - 6000  
 Fax: +49 6322 9899 - 6001  
 E-Mail: customerservice@supind.com