



Kraftfahrt-Bundesamt

DE-24932 Flensburg

Allgemeine Betriebserlaubnis (ABE) National Type Approval

ausgestellt von:

Kraftfahrt-Bundesamt (KBA)

nach § 22 in Verbindung mit § 20 Straßenverkehrs-Zulassungs-Ordnung (StVZO)
für einen Typ des folgenden Genehmigungsobjektes

Sonderräder für Pkw 6½ J x 16 H2

issued by:

Kraftfahrt-Bundesamt (KBA)

according to § 22 and 20 Straßenverkehrs-Zulassungs-Ordnung (StVZO) for a type
of the following approval object

special wheels for passenger cars 6½ J x 16 H2

Genehmigungsnummer: **51542*09**

Approval number:

1. Genehmigungsinhaber:
Holder of the approval:
Superior Industries Leichtmetallräder Germany GmbH
DE-67098 Bad Dürkheim
2. Gegebenenfalls Name und Anschrift des Bevollmächtigten:
If applicable, name and address of representative:
Entfällt
Not applicable
3. Typbezeichnung:
Type:
IKE 656



Kraftfahrt-Bundesamt

DE-24932 Flensburg

2

Genehmigungsnummer: **51542*09**

Approval number:

4. Aufgebrachte Kennzeichnungen:
Identification markings:
Hersteller oder Herstellerzeichen
Manufacturer or registered manufacturer's trademark

Felgenreöße
Size of the wheel

Typ und die Ausführung
Type and version

Herstelldatum (Monat und Jahr)
Date of manufacture (month and year)

Genehmigungszeichen
Approval identification

Einpresstiefe
Inset/outset
5. Anbringungsstelle der Kennzeichnungen:
Position of the identification markings:
An der Innen- bzw. Außenseite des Rades
On the inside/outside of the wheel
6. Zuständiger Technischer Dienst:
Responsible Technical Service:
Technischer Dienst der TÜV Rheinland Kraftfahrt GmbH
DE-51105 Köln
7. Datum des Prüfberichts des Technischen Dienstes:
Date of test report issued by the Technical Service:
05.09.2024
8. Nummer des Prüfberichts des Technischen Dienstes:
Number of test report issued by that Technical Service:
55034817 (10. Ausfertigung)



Kraftfahrt-Bundesamt

DE-24932 Flensburg

3

Genehmigungsnummer: **51542*09**

Approval number:

9. Verwendungsbereich:

Range of application:

Das Genehmigungsobjekt „Sonderräder für Pkw“ darf nur zur Verwendung gemäß:

The use of the approval object „special wheels for passenger cars“ is restricted to the application listed:

Anlage/n zum Prüfbericht

Annex/es of the test report

16

7, 13

14

4

3. Ausfertigung

5. Ausfertigung

7. Ausfertigung

8. Ausfertigung

unter den angegebenen Bedingungen an den dort aufgeführten bzw. beschriebenen Kraftfahrzeugen feilgeboten werden.

The offer for sale is only allowed on the listed vehicles under the specified conditions.



Kraftfahrt-Bundesamt

DE-24932 Flensburg

4

Genehmigungsnummer: **51542*09**

Approval number:

10. Bemerkungen:

Remarks:

Für die in dieser ABE freigegebenen Rad/Reifenkombinationen ist die Berichtigung der Zulassungsbescheinigung Teil I gemäß § 15 Fahrzeug-Zulassungsverordnung (FZV) nicht erforderlich. The correction of the "Zulassungsbescheinigung Teil I" according to § 15 Fahrzeug-Zulassungsverordnung (FZV) is not required for the wheel/tire combinations listed in this ABE.

Es gelten die im o.g. Gutachten nebst Anlagen festgehaltenen Angaben. The indications given in the above mentioned test report including its annexes shall apply.

Es wurden nationale Bestimmungen über Teile oder Ausrüstungen, die das einwandfreie Funktionieren von Systemen, die für die Sicherheit des Fahrzeugs oder seine Umweltverträglichkeit von wesentlicher Bedeutung sind, angewendet (Artikel 56 Absatz 7 der VO (EU) 2018/858). Die Anforderungen von Artikel 56, Absätze 1, 2 Unterabsätze 1 bis 3, 3 und 4 der VO (EU) 2018/858 sind sinngemäß erfüllt.

National regulations have been applied to parts or equipment that ensure the proper functioning of systems that are essential for the safety of the vehicle or its environmental compatibility (Article 56 paragraph 7 of Regulation (EU) 2018/858). The requirements of Article 56, Paragraphs 1, 2, Subparagraphs 1 to 3, 3 and 4 of Regulation (EU) 2018/858 are accordingly fulfilled.

11. Änderungsabnahme gemäß § 19 (3) StVZO:

Acceptance test of the modification as per § 19 (3) StVZO:

Siehe Prüfbericht

See test report

12. Die Genehmigung wird **erweitert**

Approval is **extended**

13. Grund (Gründe) für die Erweiterung der Genehmigung (falls zutreffend):

Reason(s) for the extension (if applicable):

Aktualisierung des Verwendungsbereiches

Update of the range of application



Kraftfahrt-Bundesamt

DE-24932 Flensburg

5

Genehmigungsnummer: **51542*09**

Approval number:

14. Ort: **DE-24932 Flensburg**
Place:

15. Datum: **20.09.2024**
Date:

16. Unterschrift: **Im Auftrag**
Signature:

Nino Pommerencke



Anlagen:

Enclosures:

Gemäß Inhaltsverzeichnis

According to index

Anlage 13 zum Prüfbericht Nr. 55034817 (5. Ausfertigung)

Prüfgegenstand PKW-Sonderrad 6,5Jx16 H2 Typ IKE 656
 Hersteller Superior Industries Leichtmetallräder Germany GmbH

Seite 1 von 19

Auftraggeber Superior Industries Leichtmetallräder Germany GmbH
 Gustav-Kirchhoff-Straße 10
 D-67098 Bad Dürkheim
 QM-Nr.: 49 02 0142106

Prüfgegenstand PKW-Sonderrad
 Modell Ikenu
 Typ IKE 656
 Radgröße 6,5Jx16 H2
 Zentrierart Mittenzentrierung

Ausführung	Kennzeichnung Rad/ Zentrierring	Lochzahl/ Lochkreis- (mm)/ Mittenloch-ø (mm)	Einpresstiefe (mm)	Radlast (kg)	Abrollumfang (mm)
B8	IKE 656 B8 / Z10 Ø70,0-67,1	5/114,3/67,1	38	735	2170

Kennzeichnungen

KBA-Nummer 51542
 Herstellerzeichen ALUTEC Germany
 Radtyp und Ausführung IKE 656
 Radgröße 6,5Jx16 H2
 Einpresstiefe ET (s.o.)
 Herstelldatum Monat und Jahr

Befestigungsmittel

Nr.	Art der Befestigungsmittel	Bund	Anzugsmoment (Nm)	Schaftlänge (mm)	Artikel-Nr.
S01	Mutter M12x1,5	Kegel 60°	110	-	Multipack: 23
S02	Mutter M12x1,5	Kegel 60°	125	-	Multipack: 23
S03	Mutter M12x1,5	Kegel 60°	130	-	Multipack: 23
S04	Mutter M12x1,5	Kegel 60°	140	-	Multipack: 23

Prüfungen

Entsprechend den Kriterien des VdTÜV Merkblattes 751 (in der jeweils gültigen Fassung) wurden an den im Verwendungsbereich aufgeführten Fahrzeugen Anbau-, Freigängigkeits- und Handlingsprüfungen durchgeführt.

Verwendungsbereich

Hersteller Citroen
 Hyundai
 Kia
 Mazda
 Mitsubishi
 Peugeot

Spurverbreiterung innerhalb 2%

Anlage 13 zum Prüfbericht Nr. 55034817 (5. Ausfertigung)
 Prüfgegenstand
 Hersteller

 PKW-Sonderrad 6,5Jx16 H2 Typ IKE 656
 Superior Industries Leichtmetallräder Germany GmbH

Seite 2 von 19

Handelsbezeichnung Fahrzeug-Typ ABE/EWG-Nr.	kW-Bereich	Reifen	Reifenbezogene Auflagen und Hinweise	Auflagen und Hinweise
Citroen C4 Aircross B e2*2007/46*0117*..	84-110	215/70R16	A63	A14 A19 A57 S01
	84-110	225/65R16	A90	
	84-110	235/60R16	A90	
	84-110	235/65R16	A12	
Citroen C-Crosser V****, V e2*2001/116*0358*..	115,125	215/70R16	A13	A14 A19 S01
	115,125	225/65R16	A13	
	115,125	235/60R16	A12	
	115,125	235/65R16	A12	
Hyundai Grandeur TG e4*2001/116*0099*..	110-191	225/60R16	A39	A14 A19 Lim S01
	110-191	235/60R16	A12	
Hyundai i30 /-cw FD, FDH e11*2001/116*0313*.. e11*2001/116*0343*.. e11*2007/46*0225*..	66-105	185/60R16	R37 T86	A12 A14 A19 Car Flh V16 S01
	66-105	195/55R16	R37	
	66-105	205/55R16	A01 K1a K1b K2b K56	
	66-105	215/50R16	A01 K1c K2a K2b K56	
	66-105	225/50R16	A01 K1c K27 K2c K41 K56	
Hyundai i30 /-cw GDH, GDH-HME e11*2007/46*0337*.. e11*2007/46*0338*.. e13*2007/46*1604*.. - incl. Facelift 2015	66-100	195/55R16	R37	A12 A14 A19 A58 Car Cpe Flh V16 VoM S01
	66-100	195/60R16	R37	
	66-100	205/55R16	A01 K2b K6g	
	66-100	215/50R16	A01 K1a K1b K2b K5a K6g	
	66-100	225/50R16	A01 K1c K2c K5b K6h K8h	
Hyundai i30 /-cw PDE e11*2007/46*3807*.. e5*2007/46*1075*.. - incl. Facelift 2020	70-118	195/55R16	R37	A12 A14 A19 A58 Car F24 Flh NoP V16 S02
	70-118	195/60R16	R37	
	70-118	205/55R16	A01 K1c K2b K8h	
	70-118	225/50R16	A01 K1c K2c K5b K8h	
Hyundai i30 /-cw PDE e11*2007/46*3807*08- .. e5*2007/46*1075*.. - incl. Facelift 2020	70-88	195/55R16	R37	A12 A14 A19 A58 Car F23 Flh NoP V16 S02
	70-88	195/60R16	R37	
	70-88	205/55R16	A01 K1c	
	70-88	225/50R16	A01 K1c K2b K5b K8h	
Hyundai i30 Fastback PDE e11*2007/46*3807*.. e5*2007/46*1075*.. - incl. Facelift 2020	85-118	205/55R16	K1a K1b K2b K8h	A01 A12 A14 A19 A58 F24 NoP V16 Y85 S02
	85-118	215/50R16	K1c K2b K8h	
	85-118	225/50R16	K1c K2c K5b K8h	
Hyundai Ioniq Elektro AE e4*2007/46* 1157*00-09 (28 kWh-Batterie)	25 (88)	205/55R16	K1a K2b K8h	A01 A12 A14 A19 A58 Flh S02
Hyundai Ioniq Elektro AE e4*2007/46* 1157*10-.. (38,3 kWh-Batterie) - ab Modell 2020	25 (100)	205/55R16	K1a K2b K8h	A01 A12 A14 A19 A58 Flh S02
	25 (100)	205/60R16	K1a K2b K8h	

Anlage 13 zum Prüfbericht Nr. **55034817** (5. Ausfertigung)Prüfgegenstand
HerstellerPKW-Sonderrad 6,5Jx16 H2 Typ IKE 656
Superior Industries Leichtmetallräder Germany GmbH

Seite 3 von 19

Handelsbezeichnung Fahrzeug-Typ ABE/EWG-Nr.	kW-Bereich	Reifen	Reifenbezogene Auflagen und Hinweise	Auflagen und Hinweise
Hyundai Ioniq Hybrid AE e4*2007/46*1157*.. - incl. Facelift 2019	77	195/55R16		A12 A14 A19 A58 Flh NoE S02
	77	195/60R16		
	77	205/55R16	A01 K1a K2b K3f K8h	
	77	215/50R16	A01 K1c K2c K3f K8m	
Hyundai Ioniq PHEV AE e4*2007/46*1157*.. - Plug-in Hybrid - incl. Facelift 2019	77	205/55R16	A01 K1a K2b K3f K8h	A12 A14 A19 A58 Flh NoE S02
	77	215/50R16	A01 K1c K2c K3f K8m	
Hyundai ix20 JC, JC-HME e4*2007/46*0207*.. e4*2007/46*0223*.. e13*2007/46*1605*.. - incl. Facelift 2015	57-94	195/55R16	K1a K1b K2b	A01 A12 A14 A19 A58 Flh V16 S01
	57-94	195/60R16	K1a K1b K2b	
	57-94	205/55R16	K1c K2b	
	57-94	215/55R16	K1c K2a K2b K8c	
	57-94	225/50R16	K2c K8c R03	
Hyundai ix35 EL, ELH, LM e11*2007/46* 0104*00-03; 0192*00-05; 0128*00-06	85-135	215/70R16		A12 A14 A19 A57 S01
	85-135	225/65R16	A01 K1b	
	85-135	235/60R16	A01 K1a K1b K2b	
	85-135	235/65R16	A01 K1a K1b K2b	
Hyundai ix35 ELH, LM e11*2007/46* 0128*07-.. 0192*06-.. - ab Facelift 2013	85-135	215/70R16		A12 A14 A19 A57 S01
	85-135	225/65R16	A01 K1a K1b	
	85-135	235/60R16	A01 K1c K2a K2b K6g	
	85-135	235/65R16	A01 K1c K2a K2b K6g	
Hyundai Kona OS e4*2007/46*1259*.. - Frontantrieb - incl. Facelift 2021	85-146	205/60R16	A94	A14 A19 A58 F23 NoE NoP V16 Y62 S02
	85-146	215/55R16	A01 A12 K2b	
	85-146	215/60R16	A01 A12 K2b	
	85-146	225/55R16	A01 A12 K1c K2a K2b K6w	
Hyundai Kona SX2 e4*2018/858*00153*..	88	205/65R16	A39	A14 A19 A58 F23 NoE NoP S02
	88	205/70R16	A90	
	88	215/65R16	A01 A12 K1b K2b K6w	
	88	225/60R16	A01 A12 K1c K2b K6w	
	88	235/60R16	A01 A12 K1c K2b K6w	
Hyundai Kona 4WD OS e4*2007/46*1259*.. - incl. Facelift 2021	100-146	205/60R16	A94	A14 A19 A56 F24 NoE NoP Y62 S02
	100-146	215/55R16	A12	
	100-146	215/60R16	A12	
	100-146	225/55R16	A01 A12 K1c K2b K6w	
Hyundai Kona Hybrid OS e4*2007/46*1259*.. - incl. Facelift 2021	77	205/60R16	A94	A14 A19 A58 F24 V16 Y62 S02
	77	215/55R16	A01 A12 K2b K6w	
	77	215/60R16	A01 A12 K2b K6w	
	77	225/55R16	A01 A12 K1c K2b K4i K6w	
Hyundai Kona Hybrid SX2 e4*2018/858*00153*..	77	205/65R16	A39	A14 A19 A58 F24 NoE NoP S02
	77	205/70R16	A90	
	77	215/65R16	A01 A12 K1b K2b	
	77	225/60R16	A01 A12 K1c K2b	
	77	235/60R16	A01 A12 K1c K2b	

Anlage 13 zum Prüfbericht Nr. 55034817 (5. Ausfertigung)Prüfgegenstand
HerstellerPKW-Sonderrad 6,5Jx16 H2 Typ IKE 656
Superior Industries Leichtmetallräder Germany GmbH

Seite 4 von 19

Handelsbezeichnung Fahrzeug-Typ ABE/EWG-Nr.	kW-Bereich	Reifen	Reifenbezogene Auflagen und Hinweise	Auflagen und Hinweise
Hyundai Sonata NF e11*2001/116*0241*..	100-184	215/60R16	A11	A14 A19 Lim S01
	100-184	225/55R16	A12	
	100-184	235/50R16	A01 A12 K1c	
Hyundai Trajet FO e11*98/14*0130*..	82-127	215/60R16		A12 A14 A19 S01
	82-127	225/55R16	A01 K45 K90	
Hyundai Tucson (I) JM e4*2001/116*0087*.. - mit Radhaus- Verbreiterungen	82-129	215/65R16	A13 R09	A14 A19 KMV S01
	82-129	235/60R16	A13	
Hyundai Tucson (I) JM e4*2001/116*0087*.. - ohne Radhaus- Verbreiterungen	82-129	215/65R16	A13	A14 A19 KOV S01
	82-129	225/60R16	A12	
	82-129	235/60R16	A01 A12 K1a K1b K2b	
Hyundai Tucson (III) TL e11*2007/46*2711*.. e5*2007/46*1084*.. - incl. Facelift 2018	114-136	215/65R16	K1a K2b	A01 A12 A14 A19 A57 B81 Y62 S02
	114-136	215/70R16	K1a K2b	
	114-136	225/65R16	K1c K2b	
	114-136	235/60R16	K1c K2b	
	114-136	235/65R16	K1c K2b	
Hyundai Tucson (III) TLE, TLE-HME e11*2007/46*2724*.. e13*2007/46*1612*.. e5*2007/46*1076*.. - incl. Facelift 2018	85-136	215/65R16	K1a K2b	A01 A12 A14 A19 A57 B81 Y62 S02
	85-136	215/70R16	K1a K2b	
	85-136	225/65R16	K1c K2b	
	85-136	235/60R16	K1c K2b	
	85-136	235/65R16	K1c K2b	
Hyundai XG ... XG e11*98/14*0109*..	120-145	205/55R16	K46 T89 T91	A01 A12 A14 A19 V16 S01
	120-145	205/60R16	K46	
	120-145	215/55R16	K41 K46	
	120-145	225/50R16	K1a K2b K41 K42 K45 K46	
Kia Carens RP e4*2007/46*0633*..	85-122	205/55R16	K2b K8h	A01 A12 A14 A19 A58 V16 S01
	85-122	205/60R16	G80 K2b K8h	
	85-122	215/55R16	G80 K1a K1b K2b K6g K8h	
	85-122	225/50R16	K1c K2c K6g K8m	
	85-122	225/55R16	G80 K1c K2c K5d K6g K8m	
Kia Carens / UN FG e4*2001/116*0114*..	84-107	205/60R16	A31 T91	A14 A19 S01
	84-107	215/55R16	A12 T91	
Kia Carnival, Sedona UP e11*98/14*0112*..	93-121	215/55R16	K1c T95 T97	A01 A12 A14 A19 K42 S03
	93-121	215/60R16	K1c T95 T99	
	93-121	225/55R16	K1c T95 T99	
Kia cee'd (I) ED e4*2001/116*0121*.. e4*2007/46*0132*.. - pro_cee'd /-SW	66-106	185/60R16	R37 T86	A12 A14 A19 Car Cpe Flh V16 S01
	66-106	195/55R16	R37	
	66-106	205/55R16	A01 K1a K1b K2b K56	
	66-106	215/50R16	A01 K1c K2b K56	
	66-106	225/50R16	A01 K1c K2b K41 K56	

Anlage 13 zum Prüfbericht Nr. 55034817 (5. Ausfertigung)Prüfgegenstand
HerstellerPKW-Sonderrad 6,5Jx16 H2 Typ IKE 656
Superior Industries Leichtmetallräder Germany GmbH

Seite 5 von 19

Handelsbezeichnung Fahrzeug-Typ ABE/EWG-Nr.	kW-Bereich	Reifen	Reifenbezogene Auflagen und Hinweise	Auflagen und Hinweise
Kia cee'd /-SW (II) JD e4*2007/46*0496*..; e4*2007/46*0497*.. - incl. Facelift 2015	66-100	195/55R16	R37	A12 A14 A19 A58 Car V16 VoM Y85 S01
	66-100	195/60R16	R37	
	66-100	205/55R16	A01 K1a K1b K2b K6g	
	66-100	215/50R16	A01 K1c K2b K3f K4g K5d K6g	
	66-100	225/50R16	A01 K1c K2c K3f K4g K5d K6h K8h	
	66-150	205/55R16	A01 K1a K1b K2b K6g M+S	
	66-150	215/50R16	A01 K1c K2b K3f K4g K5d K6g M+S	
Kia Ceed /-SW (III) CD e4*2007/46*1299*..	73-118	195/55R16	R37	A12 A14 A19 A58 B03 Car F24 KOV NoP V16 Y85 S02
	73-118	195/60R16	R37	
	73-118	205/55R16	A01 K1a K1b K2b K8h	
	73-118	215/50R16	A01 K1c K2b K6i K6j K8h	
	73-118	225/50R16	A01 K1c K2c K3f K5b K6i K6j K8m	
Kia Ceed SW (III) PHEV CD e4*2007/46*1299*.. - Plug-in Hybrid	77	205/55R16	K1a K1b K2b K8h	A01 A12 A14 A19 A58 Car KOV S02
	77	215/50R16	K1c K2b K6i K6j K8h	
Kia Magentis GE e4*2001/116*0100*.	100-121	205/60R16		A12 A14 A19 B03 Lim V16 S01
	100-121	215/55R16		
	100-121	225/50R16		
	100-121	225/55R16		
Kia Niro (I) PHEV DE e4*2007/46*1139*.. - Plug-in Hybrid	77-78	205/60R16	A91	A14 A19 A58 V16 S02
	77-78	215/55R16	A01 A12 K6w K8e	
	77-78	225/55R16	A01 A12 K6w K8e	
Kia Niro (II) Hybrid SG2 e9*2018/858*11241*.. - Hybrid, Plug-in Hybrid	77	205/60R16	K2b K6w	A01 A12 A14 A19 A58 MpH NoE V16 S02
	77	215/55R16	K1a K1b K2a K2b K6y K8h	
	77	225/55R16	K1c K2c K6y K8h	
Kia Niro Hybrid (I) DE e4*2007/46*1139*..	77-78	205/60R16	A91	A14 A19 A58 V16 S02
	77-78	215/55R16	A01 A12 K6w K8e	
	77-78	225/55R16	A01 A12 K6w K8e	
Kia Opirus LD e4*2001/116*0075 *00-02	137-149	225/60R16		A12 A14 A19 B03 Lim S01
Kia Optima JF e4*2007/46*1018*.. - incl. Facelift 2018	99-115	205/65R16	A31 R09	A14 A19 A58 B03 B17 Lim NoH Y61 S02
	99-133	215/60R16	A01 A12 K1a K2b	
	99-133	225/55R16	A01 A12 K1c K2a K2b	
	99-133	225/60R16	A01 A12 K1c K2a K2b	
Kia Optima Hybrid JF e4*2007/46*1018*..	115	205/65R16	A31	A14 A19 A58 B03 B17 Lim Y61 S02
	115	215/60R16	A01 A12 K1a K2b	
	115	225/55R16	A01 A12 K1c K2a K2b	
	115	225/60R16	A01 A12 K1c K2a K2b	
Kia Optima SW JF e4*2007/46*1018*.. - incl. Facelift 2018	99-115	205/65R16	A31 R09	A14 A19 A58 B03 B17 Car NoH Y61 S02
	99-133	215/60R16	A01 A12 K1a K2b	
	99-133	225/55R16	A01 A12 K1c K2a K2b	
	99-133	225/60R16	A01 A12 K1c K2a K2b	

Anlage 13 zum Prüfbericht Nr. 55034817 (5. Ausfertigung)Prüfgegenstand
HerstellerPKW-Sonderrad 6,5Jx16 H2 Typ IKE 656
Superior Industries Leichtmetallräder Germany GmbH

Seite 6 von 19

Handelsbezeichnung Fahrzeug-Typ ABE/EWG-Nr.	kW-Bereich	Reifen	Reifenbezogene Auflagen und Hinweise	Auflagen und Hinweise
Kia pro_cee'd (II) JD e4*2007/46*0496*.. - incl. Facelift 2015	66-100	195/55R16	K4h R37	A01 A12 A14 A19 A58 V16 VoM Y84 S01
	66-100	195/60R16	K4h R37	
	66-100	205/55R16	K1a K1b K2b K4h K6g	
	66-100	215/50R16	K1c K2b K3f K4g K5d K6g	
	66-100	225/50R16	K1c K2c K3f K4g K5d K6h K8h	
	66-150	205/55R16	K1a K1b K2b K4h K6g M+S	
	66-150	215/50R16	K1c K2b K3f K4g K5d K6g M+S	
Kia Soul (I) AM e4*2001/116*0139*.. e4*2007/46*0133*..	85-103	195/60R16		A12 A14 A19 A58 V16 S01
	85-103	205/55R16		
	85-103	205/60R16	A01 G73	
	85-103	205/60R16	Z18	
	85-103	215/55R16	A01 K1a K1b K2b K6g	
	85-103	215/60R16	A01 G73 K1a K1b K2b K5b K6g	
	85-103	225/50R16	A01 K1c K2b K5b K6h K8e	
Kia Soul (II) PS e4*2007/46*0825*.. - mit Radhaus- Verbreiterungen	91-113	205/60R16		A12 A14 A19 A58 KMV V16 S02
	91-113	205/65R16	A01 G16	
	91-113	205/65R16	Z17 Z18	
	91-113	215/55R16	A01 K6w K8e	
	91-113	215/60R16	A01 G16 K6w K8e	
	91-113	225/55R16	A01 K2b K6w K8e	
Kia Soul (II) PS e4*2007/46*0825*.. - ohne Radhaus- Verbreiterungen	91-113	205/60R16	K1a K2b	A01 A12 A14 A19 A58 KOV V16 S02
	91-113	205/65R16	G16 K1a K2b	
	91-113	215/55R16	K1c K2b K8e	
	91-113	215/60R16	G16 K1c K2b K8e	
	91-113	225/55R16	K1c K2c K8e	
Kia Soul EV (II) PSEV e9*2007/46*6160*.. (27 - 30 kWh-Batterie) - ohne Radhaus- Verbreiterungen	24-27	205/60R16	K1a K2b	A01 A12 A14 A19 A58 KOV S02
	24-27	215/55R16	K1c K2b K8e	
Kia Sportage (III) SLS, SL e11*2007/46* 0136*00-09; 0166*00-05	85-135	215/70R16	A13	A14 A19 A56 S01
	85-135	225/65R16	A12	
	85-135	235/60R16	A12	
	85-135	235/65R16	A12	
Kia Sportage (III) SLS, SL e11*2007/46* 0136*10-..., 0166*06-.. ab Facelift 2014	100-135	215/70R16	A13	A14 A19 A56 S01
	100-135	225/65R16	A33	
	100-135	235/60R16	A12	
	100-135	235/65R16	A12	
Kia Sportage (IV) QLE, QLE-KMD e11*2007/46*3144*.. e13*2007/46*1971*.. e5*2007/46*1081*.. - incl. Facelift 2018	85-136	215/65R16	A91	A14 A19 A57 B81 Y62 S02
	85-136	215/70R16	A91	
	85-136	225/65R16	A12	
	85-136	235/60R16	A01 A12 K1a K1b K2a K2b	
	85-136	235/65R16	A01 A12 K1a K1b K2a K2b	

Anlage 13 zum Prüfbericht Nr. 55034817 (5. Ausfertigung)Prüfgegenstand
HerstellerPKW-Sonderrad 6,5Jx16 H2 Typ IKE 656
Superior Industries Leichtmetallräder Germany GmbH

Seite 7 von 19

Handelsbezeichnung Fahrzeug-Typ ABE/EWG-Nr.	kW-Bereich	Reifen	Reifenbezogene Auflagen und Hinweise	Auflagen und Hinweise
Kia Sportage /KM (II) JE, JES e4*2001/116*0089*.. e4*2001/116*0120*.. - mit Radhaus- Verbreiterungen	82-129	215/65R16	R09	A13 A14 A19 KMV S01
	82-129	235/60R16		
Kia Sportage /KM (II) JE, JES e4*2001/116*0089*.. e4*2001/116*0120*.. - ohne Radhaus- Verbreiterungen	82-129	215/65R16	A13	A14 A19 KOV S01
	82-129	225/60R16	A12	
	82-129	235/60R16	A12	
Kia Venga YN, -/S, -/G e4*2007/46* 0130*,0131*, 0261*,0262*.. e50*2007/46*0052*.. - incl. Facelift 2015	55-94	195/55R16	K1a K1b K2b	A01 A12 A14 A19 A58 Flh V16 S01
	55-94	195/60R16	K1a K1b K2b	
	55-94	205/55R16	K1c K2b	
	55-94	215/55R16	K1c K2a K2b K8c	
	55-94	225/50R16	K2c K8c R03	
Kia XCeed CD e4*2007/46*1299*07-..	85-150	205/60R16	A91	A14 A19 A58 Flh KMV NoP V16 Y62 S02
	85-150	215/60R16	A12	
	85-150	225/55R16	A12	
Kia XCeed PHEV CD e4*2007/46*1299*07-.. - Plug-in Hybrid	77	205/60R16	A91	A14 A19 A58 Flh KMV V16 S02
	77	215/60R16	A12	
	77	225/55R16	A12	
Mazda 3 (I) BK e1*2001/116*0234*..	62-110	205/55R16	K1c K2b K42 K46	A01 A12 A14 A19 B02 B03 Flh Lim V16 S01
	62-110	215/50R16	K1c K2b K42 K46	
	62-110	225/50R16	K2b K42 K44 K46 R03	
Mazda 3 (II) BL e11*2001/116* 0262*00-09 (FIN: -JMZBL...)	77-136	205/55R16	K1a K1b K6b	A01 A12 A14 A19 B03 Flh Sth S01
	77-136	215/50R16	K1c K6f K6k	
	77-136	215/55R16	K1c K6f K6k	
Mazda 3 (III) BL e11*2001/116* 0262*10-.. ab Modell 2013 (FIN: -.MZBM...) - incl. Facelift 2017 (FIN: -.MZBN...)	74-121	205/60R16	K6e	A01 A12 A14 A19 A58 Flh Lim V16 S03
	74-121	215/55R16	K6e	
	74-121	225/55R16	K1a K1b K2b K4h K6r	
Mazda 3 (IV) BP, BPE e13*2007/46*1972*.. e13*2007/46*2249*..	85-137	205/60R16	A91	A14 A19 A57 Lim MHy V00 V16 Y85 S04
	85-137	215/55R16	A01 A12 K1b	
	85-137	225/55R16	A01 A12 K1c K2b	
Mazda 5 (I) CR1 e13*2001/116*0156*..	81-107	205/55R16	K1c K42 T90 T91	A01 A12 A14 A19 B02 B03 V16 S01
	81-107	215/50R16	K1c K42	
	81-107	225/50R16	K2b K42 K44 R03	

Anlage 13 zum Prüfbericht Nr. **55034817** (5. Ausfertigung)Prüfgegenstand
HerstellerPKW-Sonderrad 6,5Jx16 H2 Typ IKE 656
Superior Industries Leichtmetallräder Germany GmbH

Seite 8 von 19

Handelsbezeichnung Fahrzeug-Typ ABE/EWG-Nr.	kW-Bereich	Reifen	Reifenbezogene Auflagen und Hinweise	Auflagen und Hinweise
Mazda 5 (II) CW, CWE e1*2007/46*0433*.. e13*2007/46*1731*00	85	195/55R16	K4h K6f K6g R37 T91	A01 A12 A14 A19 A58 V16 S01
	85	195/60R16	K4h K6f K6g R37 T93	
	85,106,110	205/55R16	K1a K1b K4h K6f K6g T91	
	85,106,110	215/55R16	K1c K4h K6f K6h K8h	
	85,106,110	225/50R16	K1c K2b K3i K4h K5d K6f K6h K8m	
Mazda 6 (II) GH e1*2001/116* 0448*00-13	88-136	195/65R16	K1a K42 R37	A01 A12 A14 A19 A58 Car Flh Lim S01
	88-136	205/55R16	K1c K2b K42 T88 T89	
	88-136	205/60R16	K1c K2b K42	
	88-136	215/55R16	K1c K2b K42	
Mazda 6 (III) GJ, GH e1*2007/46*1001*.. e1*2001/116* 0448*14-.. - ab Modell 2013 - incl. Facelift 2016 u. 2018	107-141	215/60R16	A90 M+S	A14 A19 A57 B03 Car Lim S03
	107-141	215/65R16	A90 M+S	
	107-141	225/60R16	A12 M+S	
	107-141	235/60R16	A01 A12 K5d K6e M+S	
Mazda CX-3 DJ1 e1*2007/46*1335*..	77-115	215/60R16	A90	A14 A19 A57 Flh S03
	77-115	225/55R16	A01 A12 K1c	
	77-115	225/60R16	A01 A12 K1c	
Mazda CX-30 DM e13*2007/46*2041*..	85-143	215/65R16	A91	A14 A19 A58 F23 Flh KMV MHy S04
	85-143	225/60R16	A94	
	85-143	235/60R16	A01 A12 K1c	
Mazda MPV LW ww. LWD e1*98/14*0118*.. e1*98/14*0165*..	100	215/60R16	A11 R09	A14 A19 S03
	88-104	215/55R16	A11 R37 T93 T95	
	88-104	225/55R16	A01 A12 K42 T93 T94	
	88-90	205/55R16	A11 R37 T93	
	88-90	225/50R16	A12 T93	
Mitsubishi ASX (I) GA0 e1*2007/46* 0368*00-08	85,86,110	215/65R16	K1b K2b	A01 A12 A14 A19 A57 S01
	85,86,110	225/60R16	K1c K2b	
	85,86,110	235/60R16	K1c K2c	
Mitsubishi ASX (I) GA0 e1*2007/46* 0368*09-20 - ab MJ 2015	84-110	215/65R16	A33	A14 A19 A57 KOV S01
	84-110	215/70R16	A90	
	84-110	225/65R16	A01 A12 K1a K2b	
	84-110	235/60R16	A01 A12 K1c K2b	
Mitsubishi ASX (I) GA0 e1*2007/46* 0368*10-20 - ab MJ 2015 - mit Radhaus- Verbreiterungen	84-110	215/65R16	A33	A14 A19 A57 KMV S01
	84-110	215/70R16	A90	
	84-110	225/65R16	A91	
	84-110	235/60R16	A12	
Mitsubishi ASX (I) GA0 e1*2007/46* 0368*21-.. - ab MJ 2020 - mit Radhaus- Verbreiterungen	110	215/65R16	A33	A14 A19 A57 KMV S01
	110	215/70R16	A90	
	110	225/65R16	A91	
	110	235/60R16	A12	
	110	235/65R16	A12	

Anlage 13 zum Prüfbericht Nr. 55034817 (5. Ausfertigung)
 Prüfgegenstand
 Hersteller

 PKW-Sonderrad 6,5Jx16 H2 Typ IKE 656
 Superior Industries Leichtmetallräder Germany GmbH

Seite 9 von 19

Handelsbezeichnung Fahrzeug-Typ ABE/EWG-Nr.	kW-Bereich	Reifen	Reifenbezogene Auflagen und Hinweise	Auflagen und Hinweise
Mitsubishi ASX (I) GA0 e1*2007/46* 0368*21-.. - ab MJ 2020	110	215/65R16	A33	A14 A19 A57 KOV S01
	110	215/70R16	A90	
	110	225/65R16	A01 A12 K1a K1b K2b	
	110	235/60R16	A01 A12 K1c K2a K2b	
	110	235/65R16	A01 A12 K1c K2a K2b	
Mitsubishi Eclipse Cross GK0 e1*2007/46*1769*..	109-120	215/65R16	A91	A14 A19 A57 NoP Y62 Z16 S01
	109-120	215/70R16	A90	
	109-120	225/65R16	A91	
	109-120	235/60R16	A12	
	109-120	235/65R16	A12	
Mitsubishi Grandis NAOW e1*2001/116*0269*..	100-121	215/60R16	A01 K1b	A12 A14 A19 B03 S01
	100-121	225/55R16	A01 K1b	
Mitsubishi Lancer CS0 e1*2001/116*0233*	60-99	195/50R16	A01 K1c K42 K56	A12 A14 A19 Car Sth S01
	60-99	195/55R16	A01 K1c K42 K56	
	60-99	205/45R16		
	60-99	205/50R16	A01 K1c K2b K42 K56	
Mitsubishi Lancer CY0 e1*2001/116*0441*.. - Limousine - Sportback	80-110	205/60R16	A33	A14 A19 A58 Flh Lim V16 S01
	80-110	215/55R16	A01 A12 K1c K42	
	80-110	225/55R16	A01 A12 K1c K2b K42	
Mitsubishi Outlander I CUOW e1*2001/116*0227*..	100-148	215/60R16	A13	A14 A19 B03 S01
	100-148	225/55R16	A12	
Mitsubishi Outlander II CW0, CWB e1*2001/116* 0406*00-16; 0482*00-09 (FIN: JMBX.CW..)	103-130	215/70R16	A13	A14 A19 S01
	103-130	225/65R16	A13	
	103-130	235/60R16	A12	
	103-130	235/65R16	A12	
Mitsubishi Outlander III CW0 e1*2001/116* 0406*15-.. - ab Modelljahr 2013 - incl. Facelift 2016 (FIN: JMBX.GF..)	108-110	215/70R16	A90	A14 A19 A57 KOV Z16 S01
	108-110	225/65R16	A90	
	108-110	235/60R16	A90	
	108-110	235/65R16	A12	
Mitsubishi Outlander III CW0, GF0 e1*2001/116* 0406*19-.. e1*2007/46*1218*.. - ab Modelljahr 2013 - incl. Facelift 2016 - mit Radhaus- Verbreiterungen	110	215/70R16	A90	A14 A19 A57 KMV Z16 S01
	110	225/65R16	A90	
	110	235/60R16	A90	
	110	235/65R16	A12	

Anlage 13 zum Prüfbericht Nr. 55034817 (5. Ausfertigung)
 Prüfgegenstand
 Hersteller

 PKW-Sonderrad 6,5Jx16 H2 Typ IKE 656
 Superior Industries Leichtmetallräder Germany GmbH

Seite 10 von 19

Handelsbezeichnung Fahrzeug-Typ ABE/EWG-Nr.	kW-Bereich	Reifen	Reifenbezogene Auflagen und Hinweise	Auflagen und Hinweise
Mitsubishi Outlander III PHEV CW0 e1*2001/116* 0406*17-.. - Plug-in Hybrid - incl. Facelift 2016	89-99	215/70R16	A90	A14 A19 A56 KOV Z16 S01
	89-99	225/65R16	A90	
	89-99	235/60R16	A90	
	89-99	235/65R16	A12	
Mitsubishi Space Runner N50 (Version DR ..) e1*97/27*0103*..	92-110	205/55R16	K1a K2b K42 K56	A01 A12 A14 A19 V16 S01
	92-110	215/50R16	K1a K2b K42 K56	
	92-110	225/50R16	K1c K2c K42 K56 K90 L02	
Mitsubishi Space Wagon N50 (Version DW ..) e1*97/27*0103*..	92-110	205/55R16	T91 T94	A12 A14 A19 V16 S01
	92-110	215/50R16	T90	
	92-110	225/50R16	A01 K2b K42 K56 T92 T93	
Peugeot 4007 V****, V e2*2001/116*0357*..	115,125	215/70R16	A13	A14 A19 S01
	115,125	225/65R16	A13	
	115,125	235/60R16	A12	
	115,125	235/65R16	A12	
Peugeot 4008 B e2*2007/46*0115*..	84-110	215/70R16	A63	A14 A19 A57 S01
	84-110	225/65R16	A90	
	84-110	235/60R16	A90	
	84-110	235/65R16	A12	

Allgemeine Hinweise

Im Fahrzeug vorgeschriebene Fahrzeugsysteme, z. B. Reifendruckkontrollsysteme, müssen nach Anbau der Räder funktionsfähig bleiben.

Wird eine in diesem Gutachten aufgeführte Reifengröße verwendet, die nicht bereits in den Fahrzeugpapieren (u. a. Fahrzeugschein, Zulassungsbescheinigung I oder COC-Papier) genannt ist, so sind die Angaben über die Reifengröße in den Fahrzeugpapieren (Fahrzeugschein bzw. -brief, Zulassungsbescheinigung I) durch die Zulassungsstelle berichtigen zu lassen. Diese Berichtigung ist dann nicht erforderlich, wenn die ABE des Sonderrades eine Freistellung von der Pflicht zur Berichtigung der Fahrzeugpapiere enthält.

Die mindestens erforderlichen Geschwindigkeitsbereiche (mit Ausnahme der M+S-Profile) und Tragfähigkeiten der zu verwendenden Reifen sind den Fahrzeugpapieren (Fahrzeugbrief und -schein, Zulassungsbescheinigung I) zu entnehmen. Abschläge der Tragfähigkeit aufgrund der Fahrzeughöchstgeschwindigkeit sind zu berücksichtigen.

Anlage 13 zum Prüfbericht Nr. **55034817** (5. Ausfertigung)
 Prüfgegenstand
 Hersteller

 PKW-Sonderrad 6,5Jx16 H2 Typ IKE 656
 Superior Industries Leichtmetallräder Germany GmbH

Seite 11 von 19

Fahrzeughöchst- geschwindigkeit	Tragfähigkeit (%)		
	Geschwindigkeitssymbol (GSY)		
	V	W	Y
210 km/h	100%	100%	100%
220 km/h	97%	100%	100%
230 km/h	94%	100%	100%
240 km/h	91%	100%	100%
250 km/h	-	95%	100%
260 km/h	-	90%	100%
270 km/h	-	85%	100%
280 km/h	-	-	95%
290 km/h	-	-	90%
300 km/h	-	-	85%

Ferner sind nur Reifen einer Bauart und achsweise eines Reifentyps zulässig. Bei Verwendung unterschiedlicher Reifentypen auf Vorder- und Hinterachse sind die Hinweise des Fahrzeug- und / oder Reifenherstellers zu beachten.

Das Fahrwerk und die Bremsaggregate müssen, mit Ausnahme der in der entsprechenden Auflage aufgeführten Umrüstmaßnahmen, dem Serienstand entsprechen. Die Zulässigkeit weiterer Veränderungen ist gesondert zu beurteilen.

Wird das serienmäßige Ersatzrad verwendet, soll mit mäßiger Geschwindigkeit und nicht länger als erforderlich gefahren werden. Es müssen die serienmäßigen Befestigungsteile verwendet werden. Bei Fahrzeugen mit Allradantrieb darf nur ein Ersatzrad mit gleicher Reifengröße bzw. gleichem Abrollumfang verwendet werden.

Die Bezieher der Räder sind darauf hinzuweisen, dass der vom Reifenhersteller vorgeschriebene Reifenfülldruck zu beachten ist.

Betrifft Räder ohne Zentrierring und Fahrzeugtypen, für die die Anforderungen der VO (EU) 2019/2144 gelten (Fahrzeuge der Klassen M, N und O im Sinne des Artikels 4 der Verordnung (EU) 2018/858): Ohne Genehmigung nach UN-Regelung Nr. 124 ist die Verwendung dieser Rad-/Reifen-Kombination nur zulässig, wenn sie nicht serienmäßig vom Fahrzeughersteller freigegeben ist (z. B. EU-Übereinstimmungsbescheinigung (COC) oder Fahrzeugpapiere).

Spezielle Auflagen und Hinweise

A01 Nach Durchführung der Technischen Änderung ist das Fahrzeug unter Vorlage der vorliegenden ABE unverzüglich einem amtlich anerkannten Sachverständigen oder Prüfer für den Kraftfahrzeugverkehr oder einem Prüflingenieur einer Überwachungsorganisation nach Nummer 4 der Anlage VIIIb zur StVZO zur Durchführung und Bestätigung der in der ABE vorgeschriebenen Änderungsabnahme vorzuführen.

A11 Es dürfen nur feingliedrige bzw. die lt. Betriebsanleitung/Handbuch vorgeschriebenen Schneeketten an den laut Betriebsanleitung/Handbuch dafür vorgesehenen Achsen verwendet werden.

A12 Die Verwendung von Schneeketten ist nicht zulässig.

A13 Es dürfen nur feingliedrige Schneeketten, die nicht mehr als 15 mm einschließlich Kettenschloss auftragen, an der Vorderachse verwendet werden.

Anlage 13 zum Prüfbericht Nr. **55034817** (5. Ausfertigung)Prüfgegenstand
HerstellerPKW-Sonderrad 6,5Jx16 H2 Typ IKE 656
Superior Industries Leichtmetallräder Germany GmbH

Seite 12 von 19

A14 Zum Auswuchten der Räder dürfen an der Felgenaußenseite nur Klebegewichte unterhalb der Felgenschulter oder des Tiefbettes angebracht werden. Bei Anbringung der Klebegewichte im Felgenbett ist auf einen Mindestabstand von 2 mm zum Bremssattel zu achten.

A19 Es sind nur schlauchlose Reifen zulässig. Werden keine Ventile mit TPMS-Sensoren verwendet, sind Gummiventile oder Metallschraubventile mit Befestigung von außen, die den Normen DIN, E.T.R.T.O oder Tire and Rim entsprechen, zulässig. Werden Ventile mit TPMS-Sensor verwendet, so sind die Hinweise und Vorgaben der Hersteller zu beachten. Die Ventile und Sensoren müssen für den vorgeschriebenen Luftdruck und die bauartbedingte Höchstgeschwindigkeit geeignet sein. Die Ventile dürfen nicht über den Felgenrand hinausragen.

A31 Es dürfen nur feingliedrige Schneeketten, die nicht mehr als 12 mm einschließlich Kettenschloss auftragen, an den laut Betriebsanleitung dafür vorgesehenen Achsen verwendet werden.

A33 Es dürfen nur feingliedrige Schneeketten, die nicht mehr als 12 mm einschließlich Kettenschloss auftragen, an der Vorderachse verwendet werden.

A39 Es dürfen nur feingliedrige Schneeketten, die nicht mehr als 11 mm einschließlich Kettenschloss auftragen, an der Vorderachse verwendet werden.

A56 Die Rad-/Reifen-Kombination ist nur zulässig an Fahrzeugausführungen mit Allradantrieb (z.B. 4WD, Quattro, Syncro, 4-Matic, 4x4, o.ä.)

A57 Diese Rad-/Reifen-Kombination(en) ist (sind) zulässig an Fahrzeugausführungen mit Front bzw. Heck-Antrieb und Allradantrieb (z.B. 2WD, 4WD, Quattro, Syncro, 4-Matic, 4x4, o.ä.)

A58 Rad-Reifen-Kombination(en) nicht zulässig an Fahrzeugen mit Allradantrieb.

A63 Die Verwendung von Schneeketten ist nur zulässig, wenn der Fahrzeughersteller diese für die Fahrzeugausführung/Reifengröße freigegeben hat. Die Hinweise des Fahrzeugherstellers sind zu beachten (siehe Betriebsanleitung/Handbuch).

A90 Es dürfen nur feingliedrige Schneeketten, die nicht mehr als 9 mm einschließlich Kettenschloss auftragen, an den laut Betriebsanleitung dafür vorgesehenen Achsen verwendet werden.

A91 Es dürfen nur feingliedrige Schneeketten, die nicht mehr als 10 mm einschließlich Kettenschloss auftragen, an den laut Betriebsanleitung dafür vorgesehenen Achsen verwendet werden.

A94 Es dürfen nur feingliedrige Schneeketten, die nicht mehr als 7 mm einschließlich Kettenschloss auftragen, an den laut Betriebsanleitung dafür vorgesehenen Achsen verwendet werden.

B02 Vor Montage der Räder sind eventuell vorhandene Zentrierstifte, Befestigungs-Schrauben oder Sicherungsringe an den Anschlussflanschen des Fahrzeugs zu entfernen.

B03 Die Zulässigkeit der Sonderräder ist nicht geprüft für Fahrzeuge, die serienmäßig ausschließlich mit größeren und/oder breiteren Serienrädern bzw. Serienreifen ausgerüstet sind (u. a. Fahrzeugschein, Zulassungsbescheinigung I, COC-Papier oder Bedienungsanleitung).

B17 Aufgrund fehlender Freigängigkeit zur Bremsanlage ist die Verwendung der Räder nicht zulässig für Fahrzeugausführungen mit Bremsscheiben 300x10 mm an Achse 2.

Anlage 13 zum Prüfbericht Nr. 55034817 (5. Ausfertigung)Prüfgegenstand
HerstellerPKW-Sonderrad 6,5Jx16 H2 Typ IKE 656
Superior Industries Leichtmetallräder Germany GmbH

Seite 13 von 19

B81 Nicht zulässig für Fahrzeuge mit elektrischer Parkbremse (EPB, EFB, APB,..).**Car** Die Rad-/Reifen-Kombination ist zulässig für Fahrzeugausführungen der Karosserieform Kombilimousine (Avant, Break, Caravan, Grandtour, Kombi, Sportswagon, T-Modell, Touring, Tourer, Turnier, Variant, ...).**Cpe** Die Rad-/Reifen-Kombination ist zulässig für Fahrzeugausführungen der Karosserieform Coupé.**F23** Rad/Reifen-Kombination nur für Fahrzeugausführungen mit Verbundlenkerhinterachse.**F24** Rad/Reifen-Kombination nur für Fahrzeugausführungen mit Viel- bzw. Mehrlenkerhinterachse (Einzelradaufhängung).**Flh** Die Rad-/Reifen-Kombination ist zulässig für Fahrzeugausführungen der Karosserieform Schräghecklimousine (Fließheck, 3-türig und 5-türig).**G16** Bei Fahrzeugen mit ausschließlich 16 Zoll Serien-Bereifung (u. a. Fahrzeugschein, Zulassungsbescheinigung I, COC-Papier oder Bedienungsanleitung), ist der Nachweis zu erbringen, dass die Anzeige des Geschwindigkeitsmessers und Wegstreckenzählers innerhalb der Toleranzen (75/443/EWG, ECE-R39, § 57 StVZO) liegt. Wird die Anzeige angeglichen, sind die in den Fahrzeugpapieren (u. a. Fahrzeugschein, Zulassungsbescheinigung I oder COC-Papier) eingetragenen Reifengrößen zu überprüfen.**G73** Ist 18 Zoll keine Serien-Bereifung (u. a. Fahrzeugschein, Zulassungsbescheinigung I, COC-Papier oder Bedienungsanleitung), so ist der Nachweis zu erbringen, dass die Anzeige des Geschwindigkeitsmessers und Wegstreckenzählers innerhalb der Toleranzen (75/443/EWG, ECE-R39, § 57 StVZO) liegt. Wird die Anzeige angeglichen, sind die in den Fahrzeugpapieren (u. a. Fahrzeugschein, Zulassungsbescheinigung I oder COC-Papier) eingetragenen Reifengrößen zu überprüfen.**G80** Ist die Reifengröße 225/45R18 keine der serienmäßigen Reifengrößen (u. a. Fahrzeugschein, Zulassungsbescheinigung I, COC-Papier oder Bedienungsanleitung), so ist der Nachweis zu erbringen, dass die Anzeige des Geschwindigkeitsmessers und Wegstreckenzählers innerhalb der Toleranzen (75/443/EWG, ECE-R39, § 57 StVZO) liegt. Wird die Anzeige angeglichen, sind die in den Fahrzeugpapieren (u. a. Fahrzeugschein, Zulassungsbescheinigung I oder COC-Papier) eingetragenen Reifengrößen zu überprüfen.**K1a** Die Radabdeckung an Achse 1 ist durch Ausstellen der Frontschürze und des Kotflügels oder durch Anbau von dauerhaft befestigten Karosserieteilen im Bereich 0° bis 30° vor Radmitte herzustellen. Die gesamte Breite der Rad-/Reifenkombination muss, unter Beachtung des maximal möglichen Betriebsmaßes des Reifens (1,04-fache der Nennbreite des Reifens), in dem oben genannten Bereich abgedeckt sein.**K1b** Die Radabdeckung an Achse 1 ist durch Ausstellen des Kotflügels oder durch Anbau von dauerhaft befestigten Karosserieteilen im Bereich 0° bis 50° hinter Radmitte herzustellen. Die gesamte Breite der Rad-/Reifenkombination muss, unter Beachtung des maximal möglichen Betriebsmaßes des Reifens (1,04-fache der Nennbreite des Reifens), in dem oben genannten Bereich abgedeckt sein.**K1c** Die Radabdeckung an Achse 1 ist durch Ausstellen der Frontschürze und des Kotflügels oder durch Anbau von dauerhaft befestigten Karosserieteilen im Bereich 30° vor bis 50° hinter Radmitte herzustellen. Die gesamte Breite der Rad-/Reifenkombination muss, unter Beachtung des maximal möglichen Betriebsmaßes des Reifens (1,04-fache der Nennbreite des Reifens), in dem oben genannten Bereich abgedeckt sein.

Anlage 13 zum Prüfbericht Nr. 55034817 (5. Ausfertigung)Prüfgegenstand
HerstellerPKW-Sonderrad 6,5Jx16 H2 Typ IKE 656
Superior Industries Leichtmetallräder Germany GmbH

Seite 14 von 19

K27 An Achse 1 ist durch Nacharbeit der Befestigung des Kunststoffinnenkotflügels an der Bördelkante eine ausreichende Freigängigkeit der Rad-/ Reifenkombination herzustellen.

K2a Die Radabdeckung an Achse 2 ist durch Ausstellen des Kotflügels oder durch Anbau von dauerhaft befestigten Karosserieteilen im Bereich 0° bis 30° vor Radmitte herzustellen. Die gesamte Breite der Rad-/Reifenkombination muss, unter Beachtung des maximal möglichen Betriebsmaßes des Reifens (1,04-fache der Nennbreite des Reifens), in dem oben genannten Bereich abgedeckt sein.

K2b Die Radabdeckung an Achse 2 ist durch Ausstellen der Heckschürze und des Kotflügels oder durch Anbau von dauerhaft befestigten Karosserieteilen im Bereich 0° bis 50° hinter Radmitte herzustellen. Die gesamte Breite der Rad-/Reifenkombination muss, unter Beachtung des maximal möglichen Betriebsmaßes des Reifens (1,04-fache der Nennbreite des Reifens), in dem oben genannten Bereich abgedeckt sein.

K2c Die Radabdeckung an Achse 2 ist durch Ausstellen der Heckschürze und des Kotflügels oder durch Anbau von dauerhaft befestigten Karosserieteilen im Bereich 30° vor bis 50° hinter Radmitte herzustellen. Die gesamte Breite der Rad-/Reifenkombination muss, unter Beachtung des maximal möglichen Betriebsmaßes des Reifens (1,04-fache der Nennbreite des Reifens), in dem oben genannten Bereich abgedeckt sein.

K3f An Achse 1 sind die Schrauben zur Befestigung der Radhausinnenverkleidung an den Radhausausschnittkanten (200-250mm hinter Radmitte) zu entfernen und die Befestigungslasche vollständig nach oben zu biegen. Die Radhausinnenverkleidungen sind nachzuarbeiten (z.B. Erwärmen oder Ausschneiden) und dauerhaft zu befestigen.

K3i An Achse 1 ist die Radhausinnenverkleidung an der Radhausausschnittkante auszuschneiden bzw. um 5 mm zu kürzen und anschließend dauerhaft neu zu befestigen.

K41 An Achse 1 ist durch Nacharbeiten der Radhausausschnittkanten eine ausreichende Freigängigkeit der Rad-Reifenkombination herzustellen.

K42 An Achse 2 ist durch Nacharbeiten der Radhausausschnittkanten eine ausreichende Freigängigkeit der Rad-Reifenkombination herzustellen.

K44 An Achse 2 ist durch Aufweiten der Kotflügel bzw. inneren Seitenteile eine ausreichende Freigängigkeit der Rad-Reifenkombination herzustellen.

K45 An Achse 1 ist durch Nacharbeiten der Radhausinnenkotflügel, Kunststoffeinsätze bzw. deren Befestigungsteile eine ausreichende Freigängigkeit der Rad-Reifenkombination herzustellen. Ein evtl. vorhandener Spritzschutz für den Ansaugweg des Luftfilters muss erhalten bleiben.

K46 An Achse 2 ist durch Nacharbeiten der Radhausinnenkotflügel, Kunststoffeinsätze bzw. deren Befestigungsteile eine ausreichende Freigängigkeit der Rad-Reifenkombination herzustellen.

K4g An Achse 2 ist die Radhausinnenverkleidung am Übergang von der Radhausausschnittkante zur Heckschürze auszuschneiden bzw. um 10 mm zu kürzen.

K4h An Achse 2 ist die Radhausinnenverkleidung am Übergang von der Radhausausschnittkante zur Heckschürze auszuschneiden bzw. um 5 mm zu kürzen.

K4i An Achse 2 ist die Radhausinnenverkleidung an der Radhausausschnittkante auszuschneiden bzw. um 5 mm zu kürzen und anschließend dauerhaft neu zu befestigen.

Anlage 13 zum Prüfbericht Nr. **55034817** (5. Ausfertigung)Prüfgegenstand
HerstellerPKW-Sonderrad 6,5Jx16 H2 Typ IKE 656
Superior Industries Leichtmetallräder Germany GmbH

Seite 15 von 19

- K56** Durch Nacharbeit der Heckschürze am Übergang zum Radhausausschnitt ist eine ausreichende Freigängigkeit der Rad-Reifenkombination herzustellen.
- K5a** An Achse 1 sind die Radhausausschnittkanten im Bereich 100 mm vor bis 100 mm hinter Radmitte vollständig umzulegen.
- K5b** An Achse 1 sind die Radhausausschnittkanten im Bereich 150 mm vor bis 150 mm hinter Radmitte vollständig umzulegen.
- K5d** An Achse 1 sind die Radhausausschnittkanten im Bereich 200 mm vor bis 200 mm hinter Radmitte vollständig umzulegen.
- K6b** An Achse 2 sind die Radhausausschnittkanten im Bereich 150 mm vor bis 150 mm hinter Radmitte vollständig umzulegen.
- K6e** An Achse 2 sind die Radhausausschnittkanten im Bereich 300 mm vor bis 100 mm vor Radmitte vollständig umzulegen.
- K6f** An Achse 2 sind die Radhausausschnittkanten im Bereich 300 mm vor bis 150 mm nach Radmitte vollständig umzulegen.
- K6g** An Achse 2 ist die Befestigungslasche der Heckschürze am Übergang zur Radhausausschnittkante um 5 mm zu kürzen oder um das gleiche Maß nach hinten/oben zu biegen.
- K6h** An Achse 2 ist die Befestigungslasche der Heckschürze am Übergang zur Radhausausschnittkante um 10 mm zu kürzen oder um das gleiche Maß nach hinten/oben zu biegen. Die Befestigungsschraube ist soweit wie möglich nach hinten zu versetzen.
- K6i** An Achse 2 sind die in das Radhaus ragenden Kanten der Heckschürze auf einer Länge von 100 mm bis auf die Innenkontur des umgelegten Radlaufes folgend zu kürzen.
- K6j** An Achse 2 sind die Radhausausschnittkanten am Übergang zur Heckschürze vollständig umzulegen.
- K6k** An Achse 2 ist die Heckschürze einschließlich Innenverkleidung am Übergang zur Radhausausschnittkante um 5 mm auszustellen.
- K6r** An Achse 2 sind die Radhausausschnittkanten im Bereich 300mm vor bis 200mm nach Radmitte vollständig umzulegen.
- K6w** An Achse 2 sind die Kunststoff-Radhausausschnittkanten im Bereich 200 mm vor bis 200 mm hinter Radmitte um 5 mm auszuschneiden bzw. zu kürzen.
- K6y** An Achse 2 sind die Kunststoff-Radhausausschnittkanten im Bereich 300 mm vor bis 200 mm hinter Radmitte vollständig auszuschneiden bzw. zu kürzen.
- K7i** An Achse 1 sind die Radhausausschnittkanten im Bereich 200 mm vor bis 200 mm hinter Radmitte um 10 mm aufzuweiten.
- K8c** An Achse 2 sind die Radhausausschnittkanten im Bereich 200 mm vor bis 100 mm hinter Radmitte um 5 mm aufzuweiten.
- K8e** An Achse 2 sind die Radhausausschnittkanten im Bereich 200 mm vor bis 200 mm hinter Radmitte um 5 mm aufzuweiten.

Anlage 13 zum Prüfbericht Nr. **55034817** (5. Ausfertigung)Prüfgegenstand
HerstellerPKW-Sonderrad 6,5Jx16 H2 Typ IKE 656
Superior Industries Leichtmetallräder Germany GmbH

Seite 16 von 19

K8h An Achse 2 sind die Radhausausschnittkanten im Bereich 300 mm vor bis 200 mm hinter Radmitte um 5 mm aufzuweiten.

K8m An Achse 2 sind die Radhausausschnittkanten im Bereich 300 mm vor bis 200 mm hinter Radmitte um 10 mm aufzuweiten.

K90 Auf ausreichenden Abstand der Rad-Reifen-Kombination zum Tankeinfüllrohr/Aktivkohlefilter bzw. dessen Kunststoffverkleidung ist zu achten.

KMV Betrifft nur Fahrzeugvarianten mit serienmäßigen Kunststoffverbreiterungen bzw. mit zusätzlichen Kotflügelverbreiterungen (Radlaufleisten).

KOV Betrifft nur Fahrzeugvarianten ohne serienmäßige Kunststoffverbreiterungen bzw. ohne zusätzliche Kotflügelverbreiterungen (Radlaufleisten).

L02 Durch Begrenzung des Lenkeinschlages ist eine ausreichende Freigängigkeit der Rad- / Reifenkombination herzustellen.

Lim Die Rad-/Reifen-Kombination ist zulässig für Fahrzeugausführungen der Karosserieform Limousine.

M+S Diese Reifengröße ist nur zulässig als M+S-Bereifung.

MHy Auch zulässig für Fahrzeugausführungen mit Hybridantrieb (Hybridelektrofahrzeug).

MpH Auch zulässig für Fahrzeugausführungen mit Hybridantrieb (Hybridelektrofahrzeug; HEV), incl. Plug-in Hybrid Fahrzeuge bzw. extern aufladbare Hybrid-Elektro-Fahrzeuge (PHEV bzw. OVC-HEV).

NoE Nicht für "reines" Elektrofahrzeug (Battery Electric Vehicle "BEV").

NoH Nicht für Hybrid-Fahrzeuge bzw. Fahrzeugausführungen mit Hybridantrieb (Hybridelektrofahrzeug).

NoP Nicht für Plug-in Hybrid-Fahrzeuge bzw. extern aufladbare Hybrid-Elektro-Fahrzeuge (PHEV bzw. OVC-HEV).

R03 Diese Reifengröße ist nur an Achse 2 zulässig.

R09 Diese Reifengröße ist nur zulässig, wenn sie bereits als Serienbereifung freigegeben ist (Fahrzeugschein, Zulassungsbescheinigung I oder COC-Papier).

R37 Diese Reifengröße ist nicht geprüft für Fahrzeuge, die serienmäßig ausschließlich mit größeren und/oder breiteren Reifengrößen (u. a. Fahrzeugschein, Zulassungsbescheinigung I, COC-Papier oder Bedienungsanleitung) ausgerüstet sind.

S01 Zur Befestigung der Räder dürfen nur die mitgelieferten Befestigungsmittel Nr. S01 (siehe Seite 1) verwendet werden.

S02 Zur Befestigung der Räder dürfen nur die mitgelieferten Befestigungsmittel Nr. S02 (siehe Seite 1) verwendet werden.

S03 Zur Befestigung der Räder dürfen nur die mitgelieferten Befestigungsmittel Nr. S03 (siehe Seite 1) verwendet werden.

Anlage 13 zum Prüfbericht Nr. **55034817** (5. Ausfertigung)Prüfgegenstand
HerstellerPKW-Sonderrad 6,5Jx16 H2 Typ IKE 656
Superior Industries Leichtmetallräder Germany GmbH

Seite 17 von 19

S04 Zur Befestigung der Räder dürfen nur die mitgelieferten Befestigungsmittel Nr. S04 (siehe Seite 1) verwendet werden.

Sth Die Rad-/Reifen-Kombination ist zulässig für Fahrzeugausführungen der Karosserieform Stufenheck.

T86 Reifen (LI 86) nur zulässig für Fahrzeuge mit zul. Achslasten bis 1060 kg (Fzg.-Schein, Ziff. 16 bzw. Zulassungsbescheinigung Feld 8). Abschlüsse der Tragfähigkeit aufgrund der Bauartbedingten Höchstgeschwindigkeit (Fzg.-Schein, Ziff. 6 bzw. Zulassungsbescheinigung Feld T) sind zu berücksichtigen.

T88 Reifen (LI 88) nur zulässig für Fahrzeuge mit zul. Achslasten bis 1120 kg (Fzg.-Schein, Ziff. 16 bzw. Zulassungsbescheinigung Feld 8). Abschlüsse der Tragfähigkeit aufgrund der Bauartbedingten Höchstgeschwindigkeit (Fzg.-Schein, Ziff. 6 bzw. Zulassungsbescheinigung Feld T) sind zu berücksichtigen.

T89 Reifen (LI 89) nur zulässig für Fahrzeuge mit zul. Achslasten bis 1160 kg (Fzg.-Schein, Ziff. 16 bzw. Zulassungsbescheinigung Feld 8). Abschlüsse der Tragfähigkeit aufgrund der Bauartbedingten Höchstgeschwindigkeit (Fzg.-Schein, Ziff. 6 bzw. Zulassungsbescheinigung Feld T) sind zu berücksichtigen.

T90 Reifen (LI 90) nur zulässig für Fahrzeuge mit zul. Achslasten bis 1200 kg (Fzg.-Schein, Ziff. 16 bzw. Zulassungsbescheinigung Feld 8). Abschlüsse der Tragfähigkeit aufgrund der Bauartbedingten Höchstgeschwindigkeit (Fzg.-Schein, Ziff. 6 bzw. Zulassungsbescheinigung Feld T) sind zu berücksichtigen.

T91 Reifen (LI 91) nur zulässig für Fahrzeuge mit zul. Achslasten bis 1230 kg (Fzg.-Schein, Ziff. 16 bzw. Zulassungsbescheinigung Feld 8). Abschlüsse der Tragfähigkeit aufgrund der Bauartbedingten Höchstgeschwindigkeit (Fzg.-Schein, Ziff. 6 bzw. Zulassungsbescheinigung Feld T) sind zu berücksichtigen.

T92 Reifen (LI 92) nur zulässig für Fahrzeuge mit zul. Achslasten bis 1260 kg (Fzg.-Schein, Ziff. 16 bzw. Zulassungsbescheinigung Feld 8). Abschlüsse der Tragfähigkeit aufgrund der Bauartbedingten Höchstgeschwindigkeit (Fzg.-Schein, Ziff. 6 bzw. Zulassungsbescheinigung Feld T) sind zu berücksichtigen.

T93 Reifen (LI 93) nur zulässig für Fahrzeuge mit zul. Achslasten bis 1300 kg (Fzg.-Schein, Ziff. 16 bzw. Zulassungsbescheinigung Feld 8). Abschlüsse der Tragfähigkeit aufgrund der Bauartbedingten Höchstgeschwindigkeit (Fzg.-Schein, Ziff. 6 bzw. Zulassungsbescheinigung Feld T) sind zu berücksichtigen.

T94 Reifen (LI 94) nur zulässig für Fahrzeuge mit zul. Achslasten bis 1340 kg (Fzg.-Schein, Ziff. 16 bzw. Zulassungsbescheinigung Feld 8). Abschlüsse der Tragfähigkeit aufgrund der Bauartbedingten Höchstgeschwindigkeit (Fzg.-Schein, Ziff. 6 bzw. Zulassungsbescheinigung Feld T) sind zu berücksichtigen.

T95 Reifen (LI 95) nur zulässig für Fahrzeuge mit zul. Achslasten bis 1380 kg (Fzg.-Schein, Ziff. 16 bzw. Zulassungsbescheinigung Feld 8). Abschlüsse der Tragfähigkeit aufgrund der Bauartbedingten Höchstgeschwindigkeit (Fzg.-Schein, Ziff. 6 bzw. Zulassungsbescheinigung Feld T) sind zu berücksichtigen.

T97 Reifen (LI 97) nur zulässig für Fahrzeuge mit zul. Achslasten bis 1460 kg (Fzg.-Schein, Ziff. 16 bzw. Zulassungsbescheinigung Feld 8). Abschlüsse der Tragfähigkeit aufgrund der Bauartbedingten Höchstgeschwindigkeit (Fzg.-Schein, Ziff. 6 bzw. Zulassungsbescheinigung Feld T) sind zu berücksichtigen.

Anlage 13 zum Prüfbericht Nr. 55034817 (5. Ausfertigung)

Prüfgegenstand
Hersteller

PKW-Sonderrad 6,5Jx16 H2 Typ IKE 656
Superior Industries Leichtmetallräder Germany GmbH

Seite 18 von 19

T99 Reifen (LI 99) nur zulässig für Fahrzeuge mit zul. Achslasten bis 1550 kg (Fzg.-Schein, Ziff. 16 bzw. Zulassungsbescheinigung Feld 8). Abschlüsse der Tragfähigkeit aufgrund der Bauartbedingen Höchstgeschwindigkeit (Fzg.-Schein, Ziff. 6 bzw. Zulassungsbescheinigung Feld T) sind zu berücksichtigen.

V00 Unterschiedliche Reifengrößen auf Vorder- und Hinterachse sind nicht zulässig für Fahrzeugausführungen mit Allradantrieb (z.B. AWD, 4-Matic, Syncro, 4x4, ...).

V16 Bei Verwendung verschiedener Reifengrößen an Vorder- und Hinterachse sind folgende Reifenkombinationen, sofern die Reifengrößen in der Spalte "Reifen" aufgeführt sind, möglich:

	Vorderachse	Hinterachse
Nr. 1	185/50R16	205/45R16
Nr. 2	185/60R16	205/55R16
Nr. 3	195/40R16	215/35R16
Nr. 4	195/45R16	215/40R16, 225/40R16
Nr. 5	195/50R16	215/45R16
Nr. 6	205/45R16	225/40R16
Nr. 7	205/50R16	225/45R16
Nr. 8	205/55R16	225/50R16, 245/45R16
Nr. 9	205/60R16	225/55R16
Nr. 10	215/40R16	225/40R16, 245/35R16
Nr. 11	215/55R16	235/50R16
Nr. 12	225/40R16	245/35R16
Nr. 13	225/50R16	245/45R16
Nr. 14	225/55R16	245/50R16
Nr. 15	225/60R16	245/55R16

Es sind nur Reifen eines Herstellers und achsweise eines Profiltyps zulässig, für die der Reifen- oder Fahrzeughersteller die Eignung für das jeweilige Fahrzeug bestätigt. Diese Bestätigung ist vom Führer des Fahrzeugs mitzuführen.

VoM Aufgrund fehlender Freigängigkeit zur Bremsanlage ist die Verwendung des Sonderrades nur zulässig an Fahrzeugausführungen mit Scheibenbremsendurchmesser von max. 300 mm an Achse 1.

Y61 Aufgrund fehlender Freigängigkeit zur Bremsanlage sind die Räder nicht zulässig an Fahrzeugen mit Bremsscheibendurchmesser 320 mm oder größer an Achse 1.

Y62 Aufgrund fehlender Freigängigkeit zur Bremsanlage sind die Räder nicht zulässig an Fahrzeugen mit Bremsscheibendurchmesser 320 mm an Achse 1.

Y84 Die Rad-/Reifen-Kombination ist zulässig für 3-türige Fahrzeugausführungen der Karosserieform Fließheck.

Y85 Die Rad-/Reifen-Kombination ist zulässig für 5-türige Fahrzeugausführungen der Karosserieform Schräghecklimousine (Fließheck).

Anlage 13 zum Prüfbericht Nr. **55034817** (5. Ausfertigung)

Prüfgegenstand
Hersteller

PKW-Sonderrad 6,5Jx16 H2 Typ IKE 656
Superior Industries Leichtmetallräder Germany GmbH

Seite 19 von 19

Z16 Diese Rad-Reifen-Kombinationen sind zulässig bei Fahrzeugen mit 16-Zoll-Serien-Reifengrößen (u.a. Fahrzeugschein, Zulassungsbescheinigung I, COC-Papier oder Bedienungsanleitung).

Z17 Diese Rad-Reifen-Kombinationen sind zulässig bei Fahrzeugen mit 17-Zoll-Serien-Reifengrößen (u.a. Fahrzeugschein, Zulassungsbescheinigung I, COC-Papier oder Bedienungsanleitung).

Z18 Diese Rad-Reifen-Kombinationen sind zulässig bei Fahrzeugen mit 18-Zoll-Serien-Reifengrößen (u.a. Fahrzeugschein, Zulassungsbescheinigung I, COC-Papier oder Bedienungsanleitung).

Prüfort und Prüfdatum

Die Verwendungsprüfung fand am 5. September 2024 in Lamsheim statt.

Prüfergebnis

Aufgrund der durchgeführten Prüfungen bestehen keine technischen Bedenken o.g. Sonderräder unter Beachtung der Auflagen und Hinweise zu verwenden.

Die in diesem Gutachten aufgeführten Fahrzeugtypen entsprechen auch nach der Umrüstung den heute gültigen Vorschriften der StVZO. Das Gutachten verliert seine Gültigkeit, wenn sich entsprechende Bauvorschriften der StVZO ändern oder an den Kraftfahrzeugen Änderungen eintreten, die die Begutachtungspunkte beeinflussen.

Das Gutachten umfasst Blatt 1 bis 19 und gilt für Sonderräder ab Herstellungsdatum April 2017.

Der Technische Dienst Typprüfstelle Fahrzeuge/Fahrzeugteile der TÜV Rheinland Kraftfahrt GmbH, Am Grauen Stein, 51105 Köln ist mit seinem Ingenieurzentrum Technologiezentrum Typprüfstelle, Lamsheim für die angewendeten Prüfverfahren vom Kraftfahrt-Bundesamt entsprechend EG-FGV für das Typgenehmigungsverfahren des KBA unter der Nummer KBA-P 00010-96 benannt.

Lamsheim, 5. September 2024



Blauth

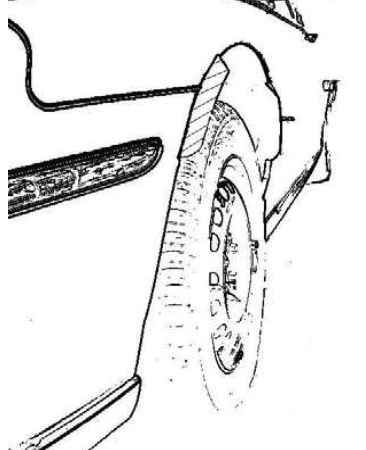
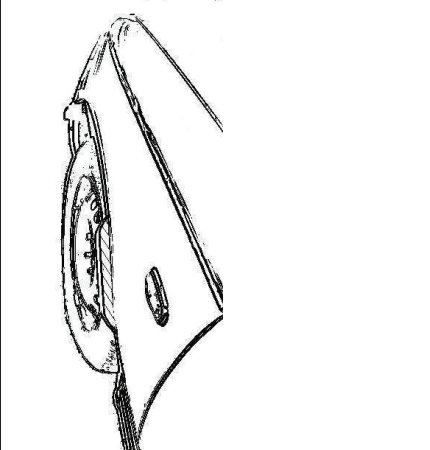

00434375.DOC

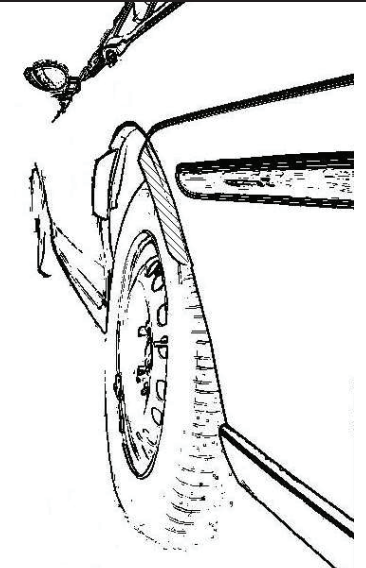
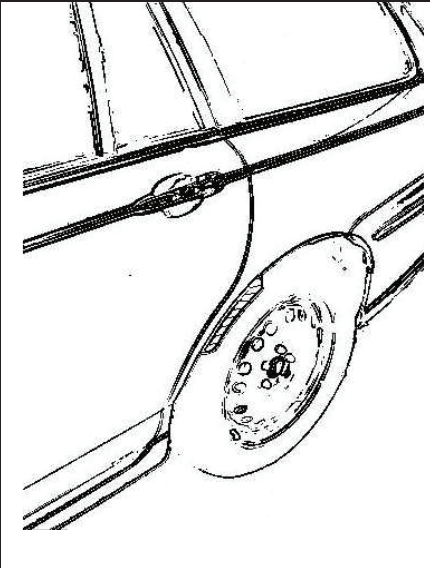

Hinweisblatt „Radabdeckung“

Die nachfolgenden Bilder stellen schematisch dar, wie und an welchen Stellen die Radabdeckung mit Hilfe von Zusatzleisten (schraffiert), die im Fachhandel (auch als Meterware) in verschiedenen Breiten erhältlich sind, gem. den Auflagen

K1a, K1b, K1c und
K2a, K2b, K2c

hergestellt werden können. Die Zusatzleisten sind dauerhaft an die äußeren Kotflügelkanten zu kleben.

Vorderachse		
		
Auflage „K1a“	Auflage „K1b“	Auflage „K1c“
Beispiel für eine Leiste im Bereich 0° bis 30° vor der Radmitte	Beispiel für eine Leiste im Bereich 0° bis 50° hinter der Radmitte	Beispiel für eine Leiste im Bereich von 30° vor bis 50° hinter der Radmitte

Hinterachse		
		
Auflage „K2b“	Auflage „K2a“	Auflage „K2c“
Beispiel für eine Leiste im Bereich 0° bis 50° hinter der Radmitte	Beispiel für eine Leiste im Bereich 0° bis 30° vor der Radmitte	Beispiel für eine Leiste im Bereich von 30° vor bis 50° hinter der Radmitte

Wichtige Pflegehinweise

Damit Sie lange Freude an Ihren ALUTEC Leichtmetallfelgen haben, beachten Sie bitte die folgenden Pflegehinweise. Einflüsse wie Bremsstaub, Schmutz, Feuchtigkeit, Salz und Steine lassen sich nicht vermeiden, aber ihre Auswirkung auf die Felgen lässt sich durch sorgfältige Pflege beseitigen oder minimieren.

Reinigungsintervalle

Bleiben Verschmutzungen längere Zeit auf der Felge haften, kann dies zu Dauerschäden führen. Deshalb empfehlen wir Reinigungsintervalle von höchstens zwei Wochen. Dabei sollten die Räder außen und innen gründlich von allen Verschmutzungen befreit werden. In der Winterzeit sollten die Felgen einmal pro Woche gereinigt werden. Kleine Lackschäden sind unbedingt sofort mit Klarlack auszubessern, um eine unterwandernde Korrosion zu vermeiden.

Reinigungsmittel

Warmes Wasser mit Spülmittel oder Auto-Shampoo sind die Mittel der Wahl. Sollten Sie sich für Felgenreiniger entscheiden, beachten Sie unbedingt die Herstellerangaben und die vorgegebene Einwirkzeit. Verzichten Sie auf säure-, laugen- oder alkoholhaltige Reinigungsmittel, da diese den Lack und eventuell auch das Bremssystem in Mitleidenschaft ziehen können.

Reinigungstipps

- ▶ Um ein Eintrocknen des Reinigers zu vermeiden, sollten die Felgen bei der Reinigung kalt sein
- ▶ Verwenden Sie nur saubere und weiche Schwämme oder Bürsten
- ▶ Aggressive Reinigungsgegenstände und -mittel wie Stahlwolle oder Scheuersand sind bei einer Reinigung von Leichtmetallfelgen fehl am Platz
- ▶ Falls Sie sich für einen Felgenreiniger entscheiden, überschreiten Sie auf keinen Fall dessen maximale Einwirkzeit
- ▶ Nach dem Reinigungsvorgang ist der Reiniger gründlich abzuwaschen
- ▶ Zu einer sorgfältigen Reinigung gehören immer auch die Innenseiten
- ▶ Bessern Sie Lackschäden sofort aus, um Oxidation zu verhindern
- ▶ Mit handelsüblicher Felgenversiegelung sorgen Sie im Übrigen für zusätzlichen Schutz, aber auch hier sind unbedingt die Herstellerangaben zu beachten
- ▶ Autowaschanlagen mit härteren Bürsten sollten Sie meiden

Die Nichtbeachtung dieser Pflegehinweise führt nicht zum generellen Verlust der Garantieansprüche, kann aber zu Beschädigungen der Leichtmetallfelgen führen, die nach den vorstehenden Garantiebedingungen nicht unter die Garantie fallen.

Garantiefall bei der so genannten „optischen Radaufbereitung“!

Einige Werkstätten bieten eine optische Rad- oder Felgenaufbereitung an und versprechen damit Schäden am Rad zu reparieren. Dieser Vorgang ist ein schwerer Eingriff in die Beschaffenheit und Festigkeit einer Felge, z. B. durch spanende Verfahren oder starke Erhitzung, und führt deshalb zum **Erlöschen der Garantie!** Aus Sicherheitsgründen raten wir dringend von der optischen Radaufbereitung ab.

Hersteller:

 **SUPERIOR INDUSTRIES**

SUPERIOR INDUSTRIES Leichtmetallräder Germany GmbH
 Gustav-Kirchhoff-Straße 10
 67098 Bad Dürkheim
 Germany

Tel.: +49 6322 9899 - 6000
 Fax: +49 6322 9899 - 6001
 E-Mail: kundenservice@supind.com

Important care instructions

To ensure your ALUTEC alloy wheels bring you lasting enjoyment, please observe the following instructions. While brake dust, dirt, moisture, salt, stones and other hazards are unavoidable, it is possible to prevent or at least minimize any damage through appropriate wheel care.

Regular cleaning

If dirt remains on the wheel for an extended period, this can lead to permanent damage. For this reason, we recommend regular cleaning, at intervals of no more than two weeks. Thoroughly clean both the outside and the inside of the wheel to remove all dirt. In winter, the wheels should be cleaned once a week. Minor damage (chipping) to the paint finish should be repaired using clear coat (varnish) to prevent corrosion of the underlying, surrounding material (filiform corrosion).

Cleaning agents

We recommend warm water with detergent (dish soap) or car shampoo. If you decide to use specialist wheel cleaner, please strictly observe the manufacturer's instructions, especially regarding application time. Do not use cleaners that contain acids, alkalis or alcohols, as these can negatively impact the paint finish and possibly even the car's braking system.

Advice on cleaning

- ▶ When being cleaned, the wheels should be cold to prevent the cleaner from drying out
- ▶ Use clean and soft sponges and brushes only
- ▶ Do not use aggressive cleaning agents or materials, such as steel wool or scouring sand
- ▶ If you decide to use a specialist wheel cleaner, do not under any circumstances exceed the maximum recommended exposure/application time
- ▶ Once cleaning is complete, rinse off the cleaner thoroughly
- ▶ Thorough cleaning should always include the inner-facing surfaces of the wheel
- ▶ Repair damage to the paint finish immediately to prevent oxidation
- ▶ Standard wheel sealant can be employed for added protection, but again be sure to comply with the manufacturer's instructions
- ▶ Please avoid using car washes that feature rigid or hard brushes

Failure to follow these instructions does not generally nullify the product warranty in its entirety, but can lead to damage to the alloy wheels that, in accordance with the applicable terms and conditions, are not covered by the warranty.

Invalidation of warranty in the event of refurbishment

Some repair shops offer alloy wheel refurbishment, restoration or similar services, and promise to repair damage to the wheel. These services have a serious impact on the wheel's attributes and strength, for example entailing machining or heat treatment. As a result, the use of these or similar services **invalidates the product warranty**. For safety reasons, we strongly advise against the use of such services.

Manufacturer:

 **SUPERIOR INDUSTRIES**

SUPERIOR INDUSTRIES Leichtmetallräder Germany GmbH
Gustav-Kirchhoff-Straße 10
67098 Bad Dürkheim
Germany

Tel.: +49 6322 9899 - 6000
Fax: +49 6322 9899 - 6001
E-Mail: customerservice@supind.com