

Nr. : RA-001369-B0-347
 Anlage-Nr. : 3d
 Seite : 1 / 9
 Auftraggeber : DIEWE Wheels GmbH
 Teiletyp : D220-1

Technische Daten, Kurzfassung

Raddaten

Radtyp:	D220-1
Art des Sonderrades:	einteiliges Leichtmetall-Rad
Handelsmarke:	DIEWE Wheels
Montageposition:	Vorder-und Hinterachse
Radausführung:	5112B35571
Radausführungskennz.:	ET35 LK 5/112B 57
Radgröße:	9Jx20H2
Rad-Einpresstiefe:	35 mm
Lochkreisdurchmesser:	112 mm
Lochzahl:	5
Mittenlochdurchmesser:	57,10 mm
Zentrierart:	Mittenzentrierung
Zentrierring:	ohne Ring
geprüfte Radlast: *)	880 kg
Reifenabrollumfang:	2400 mm

*) Die zulässige Radlast kann je nach Reifengröße vom angegebenen Wert abweichen.

Allgemeine Anforderungen

Im Fahrzeug verbaute sicherheits- und/oder umweltrelevante Fahrzeugsysteme (z.B. Reifendruckkontrollsysteme) müssen nach Anbau der Sonderräder funktionsfähig bleiben bzw. entsprechend ersetzt werden.

Verwendungsbereich

Fahrzeughersteller oder Marke: SKODA

Radbefestigung				
Auflagen-Kürzel	Achse	Beschreibung der Befestigungsteile	Zubehör-Kit	Anzugs-moment
BF1	1+2	Serien-Radschraube, Kugel Ø25,6 mm, Kalotte beweglich, Gewinde M14x1,5, Schaftlänge 27 mm		120 Nm
BF2	1+2	Serien-Radschraube, Kugel Ø25,6 mm, Gewinde M14x1,5, Schaftlänge 27,5 mm		140 Nm
BF3	1+2	Serien-Radschraube, Kugel Ø25,6 mm, Gewinde M14x1,5, Schaftlänge 27 mm		140 Nm
BF4	1+2	Serien-Radschraube, Kugel Ø25,6 mm, Gewinde M14x1,5, Schaftlänge 27,5 mm		120 Nm

Nr. : RA-001369-B0-347
 Anlage-Nr. : 3d
 Seite : 2 / 9
 Auftraggeber : DIEWE Wheels GmbH
 Teiletyp : D220-1

Typ(en):		ABE / EG-Genehmigung(en):		
NY		e8*2007/46*0416*..		
Motorleistung (kW)	Handelsbezeichnungen	zulässige Reifengrößen vorne und hinten , ggf. Auflagen		Auflagen und Hinweise
70 bis 89	Skoda Enyaq, Enyaq Coupe (Heck- und Allradantrieb, inklusive RS-Modelle)	235/50R20 A01) A94a) K03) K04) M00) N245)		A02) bis A10) BF1)
		245/45R20 A94) N255)		
		255/45R20 A01) A94a) K03) K04)		
		265/45R20 A01) K03) K04)		
		275/40R20 A01) K01) K04)		
		zulässige Reifengrößen, ggf. Auflagen		Auflagen und Hinweise
		vorne	hinten	
		235/50R20 K03) M00)	255/45R20 A94a) K04)	A01) bis A10) BF1)
		245/45R20	275/40R20 K04)	A01) bis A10) BF1) V00)

Typ(en):		ABE / EG-Genehmigung(en):		
NU		e8*2007/46*0272*..		
Motorleistung (kW)	Handelsbezeichnungen	zulässige Reifengrößen vorne und hinten , ggf. Auflagen		Auflagen und Hinweise
81 bis 110	Skoda Karoq (Frontantrieb)	225/35R20 A93) K04)		A01) bis A10) BF2) K01)
		235/35R20 A93a) GKF) K04)		
		255/30R20 K02)		

Typ(en):		ABE / EG-Genehmigung(en):		
NU		e8*2007/46*0272*..		
Motorleistung (kW)	Handelsbezeichnungen	zulässige Reifengrößen vorne und hinten , ggf. Auflagen		Auflagen und Hinweise
110 bis 140	Skoda Karoq (Allradantrieb)	225/35R20 A93) K04)		A01) bis A10) BF2) K01)
		235/30R20 A93) K04) M00) T88)		
		245/30R20 A93a) K02)		

Nr. : RA-001369-B0-347
 Anlage-Nr. : 3d
 Seite : 3 / 9
 Auftraggeber : DIEWE Wheels GmbH
 Teiletyp : D220-1

Typ(en):		ABE / EG-Genehmigung(en):	
NU		e8*2007/46*0272*..	
Motorleistung (kW)	Handelsbezeichnungen	zulässige Reifengrößen vorne und hinten , ggf. Auflagen	Auflagen und Hinweise
110 bis 140	Skoda Karoq Scout (Allrad)	225/35R20	A01) bis A10) A93) BF2) K01) K04)

Typ(en):		ABE / EG-Genehmigung(en):	
NU		e8*2007/46*0272*..	
Motorleistung (kW)	Handelsbezeichnungen	zulässige Reifengrößen vorne und hinten , ggf. Auflagen	Auflagen und Hinweise
85 bis 110	Skoda Karoq Scout (Frontantrieb)	225/35R20 A93) K04) 235/35R20 A93a) K04) 255/30R20 K02)	A01) bis A10) BF2) K01)

Typ(en):		ABE / EG-Genehmigung(en):	
NS		e8*2007/46*0249*..	
Motorleistung (kW)	Handelsbezeichnungen	zulässige Reifengrößen vorne und hinten , ggf. Auflagen	Auflagen und Hinweise
82 bis 147	Skoda Kodiaq, Skoda Kodiaq Scout	235/40R20 A93a) 235/45R20 G4M) 245/40R20 255/40R20 A01) K03) K04) 265/35R20 A01) K01) K04) 265/40R20 A01) G4M) K01) K04)	A02) bis A10) BF2) E27)

Nr. : RA-001369-B0-347
 Anlage-Nr. : 3d
 Seite : 4 / 9
 Auftraggeber : DIEWE Wheels GmbH
 Teiletyp : D220-1

Typ(en):		ABE / EG-Genehmigung(en):	
NS		e8*2007/46*0249*..	
Motorleistung (kW)	Handelsbezeichnungen	zulässige Reifengrößen vorne und hinten , ggf. Auflagen	Auflagen und Hinweise
176 bis 180	Skoda Kodiaq RS	235/40R20 A93a) 235/45R20 245/40R20 255/40R20 A01) K03) K04) 265/35R20 A01) K01) K04) 265/40R20 A01) K01) K04)	A02) bis A10) BF2)

Typ(en):		ABE / EG-Genehmigung(en):	
PS		e8*2018/858*00107*..	
Motorleistung (kW)	Handelsbezeichnungen	zulässige Reifengrößen vorne und hinten , ggf. Auflagen	Auflagen und Hinweise
110 bis 142	Skoda Kodiaq	235/45R20 245/40R20 A01) K04) 255/40R20 A01) K03) K04) 265/40R20 A01) K01) K04)	A02) bis A10) BF3)

Typ(en):		ABE / EG-Genehmigung(en):	
3T		e11*2001/116*0326*..	
3T		e11*2007/46*0014*..	
3T		e8*2007/46*0317*..	
Motorleistung (kW)	Handelsbezeichnungen	zulässige Reifengrößen vorne und hinten , ggf. Auflagen	Auflagen und Hinweise
88 bis 206	Skoda Superb 3 (3V; Limousine, Kombi; ab Modelljahr 2015)	225/35R20 T90) 235/30R20 A01) K04) M00) T88)	A02) bis A10) A11) BF2) E60a)

Nr. : RA-001369-B0-347
 Anlage-Nr. : 3d
 Seite : 5 / 9
 Auftraggeber : DIEWE Wheels GmbH
 Teiletyp : D220-1

Typ(en):		ABE / EG-Genehmigung(en):		
5L		e11*2007/46*0010*..		
5L		e11*2007/46*0034*..		
Motorleistung (kW)	Handelsbezeichnungen	zulässige Reifengrößen vorne und hinten, ggf. Auflagen		Auflagen und Hinweise
77 bis 125	Skoda Yeti	225/35R20 (G7K) T90)		A01) bis A10) BF4) K01) K02)
		235/30R20 (G0U) M00) T88)		
		245/30R20 (G0U) T90)		
		255/30R20 (G0U) K48)		
		zulässige Reifengrößen, ggf. Auflagen		Auflagen und Hinweise
		vorne	hinten	
		225/35R20 (K01)	255/30R20 (K02) K48)	A01) bis A10) BF4) G7K) V00)

Auflagen und Hinweise

- A01) Der vorschriftsmäßige Zustand des Fahrzeugs ist durch einen amtlich anerkannten Sachverständigen oder Prüfer für den Kraftfahrzeugverkehr oder einen Kraftfahrzeugsachverständigen oder einen Angestellten nach Nummer 4 der Anlage VIIIb zur StVZO auf einem Nachweis entsprechend dem Beispielkatalog zu § 19 StVZO veröffentlichten Muster bescheinigen zu lassen.
- A02) Wird eine in diesem Gutachten aufgeführte Reifengröße verwendet, die nicht bereits in den Fahrzeugpapieren genannt ist, so sind die Angaben über die Reifengröße in den Fahrzeugpapieren durch die Zulassungsstelle berichtigen zu lassen. Diese Berichtigung ist dann nicht erforderlich, wenn die ABE des Sonderrades eine Freistellung von der Pflicht zur Berichtigung der Fahrzeugpapiere enthält.
- A03) Die mindestens erforderlichen Geschwindigkeitsbereiche und Tragfähigkeiten der zu verwendenden Reifen sind, unter Zugrundelegung der fahrzeugspezifischen Daten, aus der in Anlage 0 befindlichen Tabelle „Tragfähigkeitskennzahl und Geschwindigkeitssymbol“ zu entnehmen. Gibt es die Reifengrößen mit den ermittelten Mindestwerten **nicht**, so sind sie **nicht** zulässig.
- A04) Das Fahrwerk sowie die Brems- und Lenkungsaggregate müssen, sofern diese durch keine weiteren Auflagen berührt werden, dem Serienstand entsprechen. Wird gleichzeitig mit dem Anbau der Sonderräder eine Fahrwerksänderung vorgenommen, so ist diese und ihre Auswirkung auf den Anbau der Sonderräder gesondert zu beurteilen.
- A05) Es sind nur schlauchlose Reifen mit Gummi -oder Metallventilen zulässig. Bei Fahrzeugen mit Höchstgeschwindigkeit größer 210km/h sind nur Metallventile zulässig. Die Ventile müssen den Normen DIN, E.T.R.T.O. oder TRA entsprechen, sollen möglichst kurz sein und dürfen nicht über die Radkontur hinausragen.

Nr. : RA-001369-B0-347
Anlage-Nr. : 3d
Seite : 6 / 9
Auftraggeber : DIEWE Wheels GmbH
Teiletyp : D220-1

- A06) Bei Verwendung des serienmäßigen Ersatz- bzw. Notrades sind die serienmäßigen Befestigungsteile zu verwenden.
- A07) Die Bezieher der Sonderräder sind darauf hinzuweisen, dass der vom Reifenhersteller vorgeschriebene Reifenfülldruck bzw. Mindestluftdruck zu beachten ist.
- A08) Wird das serienmäßige Ersatzrad verwendet, soll mit mäßiger Geschwindigkeit und nicht länger als erforderlich gefahren werden. Bei Fahrzeugen mit permanentem Allradantrieb ist bei Verwendung des Ersatzreifens darauf zu achten, dass nur Reifen mit gleich großem Abrollumfang zulässig sind. Es müssen die serienmäßigen Befestigungsteile verwendet werden.
- A09) Die Bezieher sind darauf hinzuweisen, dass Schneekettenbetrieb nicht geprüft wurde, es sei denn, dass die Verwendung von Schneeketten durch eine weitere Auflage im Gutachten erlaubt wird.
- A10) Die Räder dürfen nur an der Innenseite mit Klebegewichten ausgewuchtet werden. Je nach Bremsausstattung kann die Anbringung von Wuchtgewichten unterhalb des Felgentiefbetts und/oder der Felgenschulter eingeschränkt sein.
- A11) Auch zulässig an Fahrzeugen mit Hybrid Antrieb -Hybrid, Mild-Hybrid, Plug-in-Hybrid-, dass sind Fahrzeuge (FZ), die in der Zulassungsbescheinigung Teil 1 (FZ-Schein) unter P.3 " Hybr.", eingetragen haben.
- A93) Die Verwendung von feingliedrigen Schneeketten, die nicht mehr als 12 mm auftragen, ist nur auf den Rädern der Vorderachse zulässig (siehe auch Bedienungsanleitung des Fahrzeugherstellers).
- A93a) Die Verwendung von feingliedrigen Schneeketten, die nicht mehr als 9 mm auftragen, ist nur auf den Rädern der Vorderachse zulässig (siehe auch Bedienungsanleitung des Fahrzeugherstellers).
- A94) Die Verwendung von feingliedrigen Schneeketten, die nicht mehr als 12 mm auftragen, ist nur auf den Rädern der Hinterachse zulässig (siehe auch Bedienungsanleitung des Fahrzeugherstellers).
- A94a) Die Verwendung von feingliedrigen Schneeketten, die nicht mehr als 9 mm auftragen, ist nur auf den Rädern der Hinterachse zulässig (siehe auch Bedienungsanleitung des Fahrzeugherstellers).
- BF1) Es sind folgende Befestigungsteile zu verwenden:
Achse: 1+2
Serien-Radschraube, Kugel Ø25,6 mm, Kalotte beweglich, Gewinde M14x1,5, Schaftlänge 27 mm
Anzugsmoment: 120 Nm
- BF2) Es sind folgende Befestigungsteile zu verwenden:
Achse: 1+2
Serien-Radschraube, Kugel Ø25,6 mm, Gewinde M14x1,5, Schaftlänge 27,5 mm
Anzugsmoment: 140 Nm

Nr. : RA-001369-B0-347
Anlage-Nr. : 3d
Seite : 7 / 9
Auftraggeber : DIEWE Wheels GmbH
Teiletyp : D220-1

- BF3) Es sind folgende Befestigungsteile zu verwenden:
Achse: 1+2
Serien-Radschraube, Kugel Ø25,6 mm, Gewinde M14x1,5, Schaftlänge 27 mm
Anzugsmoment: 140 Nm
- BF4) Es sind folgende Befestigungsteile zu verwenden:
Achse: 1+2
Serien-Radschraube, Kugel Ø25,6 mm, Gewinde M14x1,5, Schaftlänge 27,5 mm
Anzugsmoment: 120 Nm
- E27) Nicht zulässig an Einsatz- oder Polizeifahrzeugen.
- E60a) Nur zulässig an Fahrzeugausführungen ab Modelljahr 2015 (Skoda Superb 3):
- ab EG-Genehmigungs-Nr. e11*2001/116*0326*32
 - ab EG-Genehmigungs-Nr. e11*2007/46*0014*22
 - ab EG-Genehmigungs-Nr. e8*2007/46*0317*00
- G01) Es ist der Nachweis zu erbringen, dass die Anzeige des Geschwindigkeitsmessers und des Wegstreckenzählers innerhalb der gesetzlich vorgeschriebenen Toleranzen (§ 57 StVZO) liegt. Sofern die Anzeige angeglichen werden muss, kann diese Rad-Reifen-Kombination nicht als wahlweise Ausrüstung auf der Anbaubestätigung eingetragen werden.
- G0U) Bei Fahrzeugen, die serienmäßig nicht mit einer der Bereifungsgrößen 215/60R16, 225/50R17 ausgerüstet oder min. einer dieser Bereifungsgrößen in den Fahrzeugpapieren (Fahrzeugschein, Zulassungsbescheinigung I oder COC- Papier) bzw. in der EG-Genehmigung des Fahrzeuges zugelassen ist, sind die Auflagen A01) und G01) zu beachten.
- G4M) Bei Fahrzeugen, die serienmäßig nicht mit einer der Bereifungsgrößen 235/45R20, 235/50R19, 235/55R18 ausgerüstet oder min. einer dieser Bereifungsgrößen in den Fahrzeugpapieren (Fahrzeugschein, Zulassungsbescheinigung I oder COC- Papier) bzw. in der EG-Genehmigung des Fahrzeuges zugelassen ist, sind die Auflagen A01) und G01) zu beachten.
- G7K) Bei Fahrzeugen, die serienmäßig nicht mit der Bereifungsgröße 215/60R16 ausgerüstet oder diese in den Fahrzeugpapieren (Fahrzeugschein, Zulassungsbescheinigung I oder COC- Papier) bzw. in der EG-Genehmigung des Fahrzeuges zugelassen ist, sind die Auflagen A01) und G01) zu beachten.
- GKF) Bei Fahrzeugen, die serienmäßig nicht mit einer der Bereifungsgrößen 215/50R18, 215/55R17, 225/45R19, 225/50R18, 225/55R17, 225/60R16, 235/40R19, 245/40R19 ausgerüstet oder min. einer dieser Bereifungsgrößen in den Fahrzeugpapieren (Fahrzeugschein, Zulassungsbescheinigung I oder COC- Papier) bzw. in der EG-Genehmigung des Fahrzeuges zugelassen ist, sind die Auflagen A01) und G01) zu beachten.
- K01) Die Radabdeckung an Achse 1 ist durch Ausstellen der Frontschürze und des Kotflügels oder durch Anbau von dauerhaft befestigten Karosserieteilen im Bereich 30° vor bis 50° hinter der Radmitte herzustellen.
Die gesamte Breite der Rad-/Reifenkombination muss, unter Beachtung des maximalmöglichen Betriebsmaßes des Reifens (1.04 fache der Nennbreite des Reifens), in dem oben genannten Bereich abgedeckt sein.

Nr. : RA-001369-B0-347
Anlage-Nr. : 3d
Seite : 8 / 9
Auftraggeber : DIEWE Wheels GmbH
Teiletyp : D220-1

- K02) Die Radabdeckung an Achse 2 ist durch Ausstellen der Heckschürze und des Kotflügels oder durch Anbau von dauerhaft befestigten Karosserieteilen im Bereich 30° vor bis 50° hinter der Radmitte herzustellen.
Die gesamte Breite der Rad-/Reifenkombination muss, unter Beachtung des maximalmöglichen Betriebsmaßes des Reifens (1.04 fache der Nennbreite des Reifens), in dem oben genannten Bereich abgedeckt sein.
- K03) Die Radabdeckung an Achse 1 ist durch Ausstellen der Frontschürze und des Kotflügels oder durch Anbau von dauerhaft befestigten Karosserieteilen im Bereich 0° bis 30° vor der Radmitte herzustellen.
Die gesamte Breite der Rad-/Reifenkombination muss, unter Beachtung des maximalmöglichen Betriebsmaßes des Reifens (1.04 fache der Nennbreite des Reifens), in dem oben genannten Bereich abgedeckt sein.
- K04) Die Radabdeckung an Achse 2 ist durch Ausstellen der Heckschürze und des Kotflügels oder durch Anbau von dauerhaft befestigten Karosserieteilen im Bereich 0° bis 50° hinter der Radmitte herzustellen.
Die gesamte Breite der Rad-/Reifenkombination muss, unter Beachtung des maximalmöglichen Betriebsmaßes des Reifens (1.04 fache der Nennbreite des Reifens), in dem oben genannten Bereich abgedeckt sein.
- K48) An Achse 2 ist der im Bereich des Schwellers befindliche Kunststoffspritzschutz um 10 mm warm in Richtung Vorderachse einzuformen.



- M00) Die Montierbarkeit dieser Reifengröße ist auf der hier im Gutachten beschriebenen Felgenreöße nach der ETRTO Norm nicht freigegeben. Für das verwendete Reifenfabrikat/-typ ist die Montierbarkeit des Reifens auf der hier beschriebenen Felgenreöße durch eine Bestätigung des jeweiligen Reifenherstellers nachzuweisen.
- N245) Nicht zulässig an Fahrzeugausführungen die serienmäßig an Vorder - und/oder Hinterachse nur mit Sommer-Reifengrößen 245/ .. oder größer ausgerüstet sind und auch nur solche Sommer-Reifengrößen in den Fahrzeugpapieren (Fahrzeugschein, Zulassungsbescheinigung I oder COC- Papier) bzw. in der EG-Genehmigung des Fahrzeuges zugelassen sind.

Nr. : RA-001369-B0-347
Anlage-Nr. : 3d
Seite : 9 / 9
Auftraggeber : DIEWE Wheels GmbH
Teiletyp : D220-1

- N255) Nicht zulässig an Fahrzeugausführungen die serienmäßig an Vorder - und/oder Hinterachse nur mit Sommer-Reifengrößen 255/ .. oder größer ausgerüstet sind und auch nur solche Sommer-Reifengrößen in den Fahrzeugpapieren (Fahrzeugschein, Zulassungsbescheinigung I oder COC- Papier) bzw. in der EG-Genehmigung des Fahrzeuges zugelassen sind.
- T88) Nur zulässig an Fahrzeugen mit einer zulässigen Achslast bis max. 1120 kg bei LI 88 . Die Tragfähigkeit des ZR-Reifens muss dann min. 560 kg betragen (Angaben stehen auf dem Reifen). Auflage A03) ist jedoch generell zu beachten.
- T90) Nur zulässig an Fahrzeugen mit einer zulässigen Achslast bis max. 1200 kg bei LI 90 . Die Tragfähigkeit des ZR-Reifens muss dann min. 600 kg betragen (Angaben stehen auf dem Reifen). Auflage A03) ist jedoch generell zu beachten.
- V00) Die Verwendung dieser Reifenkombination (unterschiedliche Reifengrößen an der Vorder- und Hinterachse) ist nur zulässig, sofern die ABV/ABS-Eignung nachgewiesen wurde. Dies ist möglich durch eine Bestätigung des jeweiligen Reifen- oder Fahrzeugherstellers. Falls es sich um eine serienmäßige Reifenkombination handelt und diese ohne Einschränkung der Reifenfabrikate/-typen vom Fahrzeughersteller freigegeben ist, entfällt die Notwendigkeit eines entsprechenden Nachweises.

Die Anlage 3d mit den Seiten 1-9 hat nur Gültigkeit in Verbindung mit dem Gutachten für Sonderräder Typ D220-1 des Auftraggebers DIEWE Wheels GmbH

Geschäftsstelle Essen, 18.09.2024

Teil2: Hinweise zu den Radabdeckungsauflagen-Nrn. K01, K02, K03 und K04

Die nachfolgenden Bilder stellen die Hilfsmittel zur Erfüllung der Radabdeckung dar, die in den Radabdeckungsauflagen beschrieben sind.

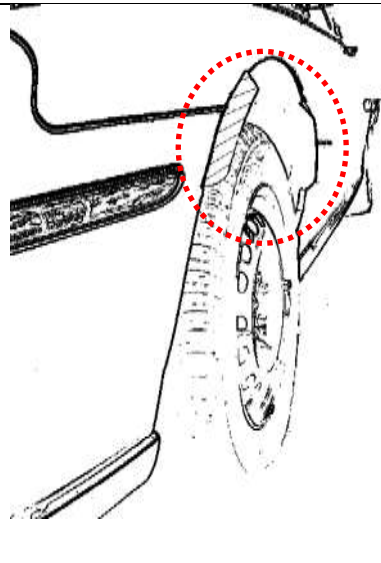
Bei diesen Hilfsmitteln handelt es sich um Gummileisten (schraffiert dargestellt) die mit einem Karosseriekleber beaufschlagt sind. Der Kleber ist auf der Gummileiste so aufgebracht, dass bei der Montage eine Verklebung der äußeren Kotflügelkante mit der Gummileiste erfolgt.

Bei vorschriftsgemäßer Durchführung der Montage ist eine dauerhafte und sichere Befestigung der Gummileisten an der Karosserie gewährleistet.

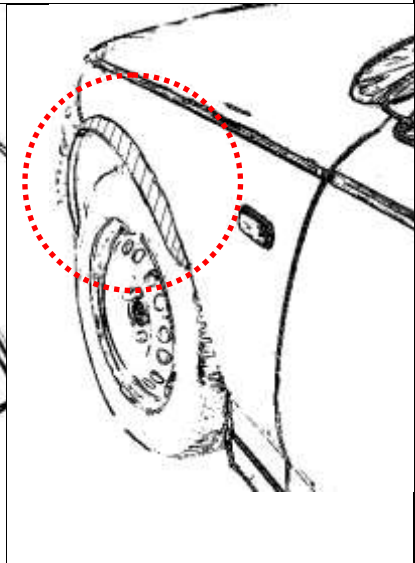
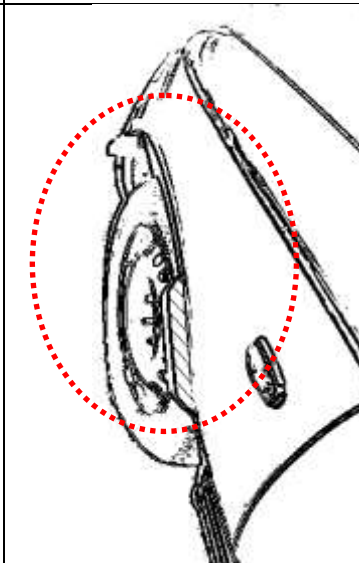
Diese Gummileisten sind im Karosseriefachhandel, als Meterware in verschiedenen Breiten, erhältlich. Unter Verwendung dieser Leisten ist die Herstellung einer Verbreiterung bis zu 10 mm zulässig.

Vorderachse:

Bereich 30-Grad vor der Radmitte

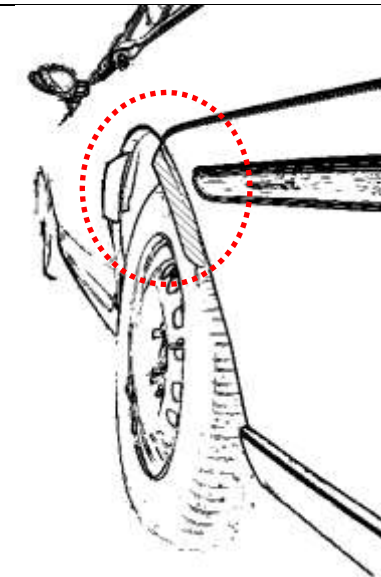


Bereich 30-Grad vor und 50-Grad hinter der Radmitte



Hinterachse:

Bereich 50-Grad hinter der Radmitte



Bereich 30-Grad vor und 50-Grad hinter der Radmitte

