

Nr. : RA-001369-B0-347
 Anlage-Nr. : 4a
 Seite : 1 / 21
 Auftraggeber : DIEWE Wheels GmbH
 Teiletyp : D220-1

Technische Daten, Kurzfassung

Raddaten

| | |
|------------------------|-------------------------------|
| Radtyp: | D220-1 |
| Art des Sonderrades: | einteiliges Leichtmetall-Rad |
| Handelsmarke: | DIEWE Wheels |
| Montageposition: | Vorder-und Hinterachse |
| Radausführung: | 5112C35666 |
| Radausführungskennz.: | ET35 LK 5/112C 66 |
| Radgröße: | 9Jx20H2 |
| Rad-Einpresstiefe: | 35 mm |
| Lochkreisdurchmesser: | 112 mm |
| Lochzahl: | 5 |
| Mittenlochdurchmesser: | 66,60 mm |
| Zentrierart: | Mittenzentrierung |
| Zentrierring: | ohne Ring |
| geprüfte Radlast: *) | 880 kg |
| Reifenabrollumfang: | 2400 mm |

*) Die zulässige Radlast kann je nach Reifengröße vom angegebenen Wert abweichen.

Allgemeine Anforderungen

Im Fahrzeug verbaute sicherheits- und/oder umweltrelevante Fahrzeugsysteme (z.B. Reifendruckkontrollsysteme) müssen nach Anbau der Sonderräder funktionsfähig bleiben bzw. entsprechend ersetzt werden.

Verwendungsbereich

Fahrzeughersteller oder Marke: AUDI

| Radbefestigung | | | | |
|-----------------|-------|---|-------------|---------------|
| Auflagen-Kürzel | Achse | Beschreibung der Befestigungsteile | Zubehör-Kit | Anzugs-moment |
| BF1 | 1+2 | Serien-Radschraube, Kugel Ø28 mm, Kalotte beweglich, Gewinde M14x1,5, Schaftlänge 30 mm | | 160 Nm |
| BF2 | 1+2 | Radschraube, Kugel Ø28 mm, Gewinde M14x1,5, Schaftlänge 27 mm | DW4141 | 140 Nm |
| BF3 | 1+2 | Radschraube, Kugel Ø28 mm, Gewinde M14x1,5, Schaftlänge 27 mm | DW4141 | 150 Nm |
| BF4 | 1+2 | Radschraube, Kugel Ø28 mm, Gewinde M14x1,5, Schaftlänge 27 mm | DW4141 | 160 Nm |
| BF5 | 1+2 | Serien-Radschraube, Kugel Ø28 mm, Kalotte beweglich, Gewinde M14x1,5, Schaftlänge 30 mm | | 140 Nm |

Nr. : RA-001369-B0-347
 Anlage-Nr. : 4a
 Seite : 2 / 21
 Auftraggeber : DIEWE Wheels GmbH
 Teiletyp : D220-1

| Typ(en): | | ABE / EG-Genehmigung(en): | |
|--------------------|--|--|----------------------------|
| GE | | e1*2007/46*1914*.. | |
| Motorleistung (kW) | Handelsbezeichnungen | zulässige Reifengrößen vorne und hinten , ggf. Auflagen | Auflagen und Hinweise |
| 158 | Audi e-tron, e-tron Sportback, Q8 e-tron, Q8 Sportback e-tron (nicht für edition Dakar u. Competition) | 255/50R20 275/45R20 285/45R20 | A02) bis A10) BF1) ER1) |

| Typ(en): | | ABE / EG-Genehmigung(en): | |
|--------------------|---|--|--------------------------------------|
| B8 | | e1*2001/116*0430*.. | |
| B81 | | e13*2007/46*1084*.. | |
| Motorleistung (kW) | Handelsbezeichnungen | zulässige Reifengrößen vorne und hinten , ggf. Auflagen | Auflagen und Hinweise |
| 88 bis 199 | Audi A4, A4 quattro (Baureihe B8, Limousine, Kombi, außer S4) | 225/35R20 K03) N235) T90) 235/30R20 K01) M00) N245) T88) 245/30R20 K01) K28) T90) | A01) bis A10) BF2) E79) K04) K64) |

| Typ(en): | | ABE / EG-Genehmigung(en): | |
|--------------------|---|--|--|
| B8 | | e1*2001/116*0430*.. | |
| B81 | | e13*2007/46*1084*.. | |
| Motorleistung (kW) | Handelsbezeichnungen | zulässige Reifengrößen vorne und hinten , ggf. Auflagen | Auflagen und Hinweise |
| 200 bis 245 | Audi A4, S4 (Baureihe B8, Limousine, Kombi) | 245/30R20 | A01) bis A10) BF2) E79) K01) K04) K28) K64) T90) |

| Typ(en): | | ABE / EG-Genehmigung(en): | |
|--------------------|---|---|-----------------------------|
| B8 | | e1*2001/116*0430*.. | |
| B81 | | e13*2007/46*1084*.. | |
| Motorleistung (kW) | Handelsbezeichnungen | zulässige Reifengrößen vorne und hinten , ggf. Auflagen | Auflagen und Hinweise |
| 90 bis 210 | Audi A4, A4 quattro (Baureihe B9, Limousine, Kombi) | 225/35R20 A01) GH1) K76) T90) 235/30R20 M00) T88) 245/30R20 A01) K04) K28) K71) T90) | A02) bis A10) BF2) E79a) |

Nr. : RA-001369-B0-347
 Anlage-Nr. : 4a
 Seite : 3 / 21
 Auftraggeber : DIEWE Wheels GmbH
 Teiletyp : D220-1

| Typ(en): | | ABE / EG-Genehmigung(en): | |
|--------------------|--|---|----------------------------------|
| B8 | | e1*2001/116*0430*.. | |
| B81 | | e13*2007/46*1084*.. | |
| Motorleistung (kW) | Handelsbezeichnungen | zulässige Reifengrößen vorne und hinten , ggf. Auflagen | Auflagen und Hinweise |
| 251 bis 260 | Audi S4 (Baureihe B9, Limousine, Kombi) | 225/35R20 K76) 225/35R20 M+S K76) 245/30R20 K04) K28) K71) | A01) bis A10) BF2) E79a) T90) |

| Typ(en): | | ABE / EG-Genehmigung(en): | |
|--------------------|--|--|----------------------------|
| B8 | | e1*2001/116*0430*.. | |
| B81 | | e13*2007/46*1084*.. | |
| Motorleistung (kW) | Handelsbezeichnungen | zulässige Reifengrößen vorne und hinten , ggf. Auflagen | Auflagen und Hinweise |
| 100 bis 245 | Audi A5 (5-türer, Coupe, Cabrio, Baureihe 8F und 8T) | 225/35R20 G7R) N235) T90) 245/30R20 T90) 255/30R20 GCF) 265/30R20 G4X) 275/30R20 A01) G4W) K62) | A02) bis A10) BF2) E82) |

| Typ(en): | | ABE / EG-Genehmigung(en): | |
|--------------------|--|--|----------------------------|
| B8 | | e1*2001/116*0430*.. | |
| B81 | | e13*2007/46*1084*.. | |
| Motorleistung (kW) | Handelsbezeichnungen | zulässige Reifengrößen vorne und hinten , ggf. Auflagen | Auflagen und Hinweise |
| 245 bis 260 | Audi S5 (5-türer, Coupe, Cabrio, Baureihe 8F und 8T) | 245/30R20 T90) 255/30R20 GCF) 265/30R20 G4X) 275/30R20 A01) G4W) K62) | A02) bis A10) BF2) E82) |

Nr. : RA-001369-B0-347
 Anlage-Nr. : 4a
 Seite : 4 / 21
 Auftraggeber : DIEWE Wheels GmbH
 Teiletyp : D220-1

| Typ(en): | | ABE / EG-Genehmigung(en): | |
|--------------------|--|--|-----------------------------|
| B8 | | e1*2001/116*0430*.. | |
| Motorleistung (kW) | Handelsbezeichnungen | zulässige Reifengrößen vorne und hinten , ggf. Auflagen | Auflagen und Hinweise |
| 90 bis 210 | Audi A5 (5-türer, Coupe, Baureihe F5) | 225/35R20 G4X) T90) 235/30R20 M00) T88) 245/30R20 T90) 255/30R20 | A02) bis A10) BF2) E82a) |

| Typ(en): | | ABE / EG-Genehmigung(en): | |
|--------------------|--|--|-----------------------------|
| B8 | | e1*2001/116*0430*.. | |
| Motorleistung (kW) | Handelsbezeichnungen | zulässige Reifengrößen vorne und hinten , ggf. Auflagen | Auflagen und Hinweise |
| 251 bis 260 | Audi S5 (5-türer, Coupe, Baureihe F5) | 245/30R20 T90) 255/30R20 G4X) | A02) bis A10) BF2) E82a) |

| Typ(en): | | ABE / EG-Genehmigung(en): | |
|--------------------|-------------------------------------|--|-----------------------------|
| B8 | | e1*2001/116*0430*.. | |
| Motorleistung (kW) | Handelsbezeichnungen | zulässige Reifengrößen vorne und hinten , ggf. Auflagen | Auflagen und Hinweise |
| 100 bis 210 | Audi A5 (Cabriolet, Baureihe F5) | 225/35R20 G4X) T90) 245/30R20 T90) 255/30R20 | A02) bis A10) BF2) E82a) |

| Typ(en): | | ABE / EG-Genehmigung(en): | |
|--------------------|-------------------------------------|--|----------------------------------|
| B8 | | e1*2001/116*0430*.. | |
| Motorleistung (kW) | Handelsbezeichnungen | zulässige Reifengrößen vorne und hinten , ggf. Auflagen | Auflagen und Hinweise |
| 260 | Audi S5 (Cabriolet, Baureihe F5) | 255/30R20 | A02) bis A10) BF2) E82a) G4X) |

Nr. : RA-001369-B0-347
 Anlage-Nr. : 4a
 Seite : 5 / 21
 Auftraggeber : DIEWE Wheels GmbH
 Teiletyp : D220-1

| Typ(en): | | ABE / EG-Genehmigung(en): | |
|--------------------|-------------------------------|--|----------------------------|
| 4G | | e1*2007/46*0436*.. | |
| 4G1 | | e13*2007/46*1147*.. | |
| Motorleistung (kW) | Handelsbezeichnungen | Zulässige Reifengrößen vorne und hinten , ggf. Auflagen | Auflagen und Hinweise |
| 100 bis 245 | Audi A6 (Limousine, Kombi) | 225/35R20 A93a) N235) T90) 235/35R20 N245) T92) 245/35R20 A01) K13) K22) K73) N255) 255/35R20 A01) K13) K22) K25) K28) K71) K73) 265/30R20 T94) 275/30R20 A01) K03) K04) K13) K22) K25) K28) K71) K73) | A02) bis A10) BF2) E54) |

| Typ(en): | | ABE / EG-Genehmigung(en): | |
|--------------------|-------------------------------|--|-----------------------|
| 4G | | e1*2007/46*0436*.. | |
| 4G1 | | e13*2007/46*1147*.. | |
| Motorleistung (kW) | Handelsbezeichnungen | Zulässige Reifengrößen vorne und hinten , ggf. Auflagen | Auflagen und Hinweise |
| 309 bis 331 | Audi S6 (Limousine, Kombi) | 255/35R20 A01) K13) K22) K25) K28) K71) K73) 265/30R20 T94) 275/30R20 A01) K03) K04) K13) K22) K25) K28) K71) K73) | A02) bis A10) BF2) |

Nr. : RA-001369-B0-347
 Anlage-Nr. : 4a
 Seite : 6 / 21
 Auftraggeber : DIEWE Wheels GmbH
 Teiletyp : D220-1

| Typ(en): | | ABE / EG-Genehmigung(en): | | |
|--------------------|--|--|-------------------|--------------------------------------|
| F2 | | e1*2007/46*1801*.. | | |
| Motorleistung (kW) | Handelsbezeichnungen | zulässige Reifengrößen vorne und hinten , ggf. Auflagen | | Auflagen und Hinweise |
| 100 bis 195 | Audi A6 (Limousine, Kombi, Frontantrieb) | 225/40R20 A93) N235) | | A02) bis A10) BF2) E21) EB1) |
| | | 235/40R20 A93a) N245) | | |
| | | 245/40R20 A01) K03) K04) N255) | | |
| | | 255/35R20 A01) A93) K01) K04) | | |
| | | 255/40R20 A01) K01) K04) | | |
| | | 265/35R20 A01) A93a) K01) K04) | | |
| | | 275/35R20 A01) K01) K02) | | |
| | | zulässige Reifengrößen, ggf. Auflagen | | Auflagen und Hinweise |
| | | vorne | hinten | |
| | | 245/40R20 K03) N255) | 275/35R20 K02) | A01) bis A10) BF2) E21) EB1) V00) |

| Typ(en): | | ABE / EG-Genehmigung(en): | | |
|--------------------|---|--|--|---|
| F2 | | e1*2007/46*1801*.. | | |
| Motorleistung (kW) | Handelsbezeichnungen | zulässige Reifengrößen vorne und hinten , ggf. Auflagen | | Auflagen und Hinweise |
| 150 bis 250 | Audi A6 (Limousine, Kombi, Allradantrieb) | 225/40R20 A93) N235) T94) | | A02) bis A10) A11) BF2) E21) E54) EB1) |
| | | 235/40R20 A93a) N245) T96) | | |
| | | 245/40R20 A01) K03) K04) N255) | | |
| | | 255/35R20 A01) A93) K01) K04) T97) | | |
| | | 255/40R20 A01) K01) K04) | | |
| | | 265/35R20 A01) A93a) K01) K04) | | |
| | | 275/35R20 A01) K01) K02) | | |

§22 55191*01

Nr. : RA-001369-B0-347
 Anlage-Nr. : 4a
 Seite : 7 / 21
 Auftraggeber : DIEWE Wheels GmbH
 Teiletyp : D220-1

| Typ(en): | | ABE / EG-Genehmigung(en): | |
|--------------------|----------------------|---|-----------------------|
| F2 | | e1*2007/46*1801*.. | |
| Motorleistung (kW) | Handelsbezeichnungen | zulässige Reifengrößen vorne und hinten , ggf. Auflagen | Auflagen und Hinweise |
| 150 bis 257 | Audi A6 Allroad | 235/45R20 245/40R20 245/45R20 255/40R20 A01) K03) K04) 265/40R20 A01) K01) K04) | A02) bis A10) BF2) |

| Typ(en): | | ABE / EG-Genehmigung(en): | |
|--------------------|-------------------------------|---|---------------------------------|
| F2 | | e1*2007/46*1801*.. | |
| Motorleistung (kW) | Handelsbezeichnungen | zulässige Reifengrößen vorne und hinten , ggf. Auflagen | Auflagen und Hinweise |
| 253 bis 257 | Audi S6 (Limousine, Kombi) | 255/35R20 A93a) 255/40R20 265/35R20 K03) 275/35R20 K01) | A01) bis A10) B59) BF2) K04) |

| Typ(en): | | ABE / EG-Genehmigung(en): | |
|--------------------|-----------------------|---|---|
| 4G | | e1*2007/46*0436*.. | |
| 4G1 | | e13*2007/46*1147*.. | |
| Motorleistung (kW) | Handelsbezeichnungen | zulässige Reifengrößen vorne und hinten , ggf. Auflagen | Auflagen und Hinweise |
| 140 bis 245 | Audi A7, A7 Sportback | 245/35R20 N255) 255/35R20 265/35R20 A01) K63) 275/30R20 275/35R20 A01) GCD) K63) | A02) bis A10) BF2) |
| | | zulässige Reifengrößen, ggf. Auflagen | Auflagen und Hinweise |
| | | vorne | hinten |
| | | 245/35R20 N255) | 275/30R20 A02) bis A10) BF2) V00) |

§22 55191*01

Nr. : RA-001369-B0-347
 Anlage-Nr. : 4a
 Seite : 8 / 21
 Auftraggeber : DIEWE Wheels GmbH
 Teiletyp : D220-1

| Typ(en): | | ABE / EG-Genehmigung(en): | |
|--------------------|-----------------------|--|-----------------------|
| 4G | | e1*2007/46*0436*.. | |
| 4G1 | | e13*2007/46*1147*.. | |
| Motorleistung (kW) | Handelsbezeichnungen | zulässige Reifengrößen vorne und hinten , ggf. Auflagen | Auflagen und Hinweise |
| 309 bis 331 | Audi S7, S7 Sportback | 255/35R20 265/35R20 A01) K63) 275/30R20 275/35R20 A01) K63) | A02) bis A10) BF2) |

| Typ(en): | | ABE / EG-Genehmigung(en): | |
|--------------------|----------------------|--|---|
| 4H | | e1*2007/46*0284*.. | |
| 4H | | e1*2007/46*0398*.. | |
| Motorleistung (kW) | Handelsbezeichnungen | zulässige Reifengrößen vorne und hinten , ggf. Auflagen | Auflagen und Hinweise |
| 150 bis 368 | Audi A8, A8L | 235/45R20 N245) 245/40R20 N255) 255/40R20 265/40R20 A01) K72) 275/35R20 | A02) bis A10) BF3) E44) EB2) |
| | | zulässige Reifengrößen, ggf. Auflagen | Auflagen und Hinweise |
| | | vorne | hinten |
| | | 235/45R20 N245) | 265/40R20 A02) bis A10) BF3) E44) EB2) V00) |
| | | 245/40R20 N255) | 275/35R20 A02) bis A10) BF3) E44) EB2) V00) |

| Typ(en): | | ABE / EG-Genehmigung(en): | |
|--------------------|----------------------|--|-----------------------|
| 4H | | e1*2007/46*0284*.. | |
| Motorleistung (kW) | Handelsbezeichnungen | zulässige Reifengrößen vorne und hinten , ggf. Auflagen | Auflagen und Hinweise |
| 382 | Audi S8 | 255/40R20 N265) 265/35R20 265/40R20 A01) K72) 275/35R20 | A02) bis A10) BF3) |

Nr. : RA-001369-B0-347
 Anlage-Nr. : 4a
 Seite : 9 / 21
 Auftraggeber : DIEWE Wheels GmbH
 Teiletyp : D220-1

| Typ(en): | | ABE / EG-Genehmigung(en): | |
|--------------------|----------------------|---|--|
| F8 | | e1*2007/46*1751*.. | |
| Motorleistung (kW) | Handelsbezeichnungen | zulässige Reifengrößen vorne und hinten , ggf. Auflagen | Auflagen und Hinweise |
| 210 bis 338 | Audi A8, A8 L | 235/45R20 N245) 245/40R20 N255) 255/40R20 N265) 265/35R20 265/40R20 275/35R20 | A02) bis A10) A11) A93a) BF4) E44) EB3) |

| Typ(en): | | ABE / EG-Genehmigung(en): | |
|--------------------|--|--|---------------------------------|
| 8R | | e1*2001/116*0473*.. | |
| 8R | | e1*2001/116*0497*.. | |
| 8R1 | | e13*2007/46*1083*.. | |
| Motorleistung (kW) | Handelsbezeichnungen | zulässige Reifengrößen vorne und hinten , ggf. Auflagen | Auflagen und Hinweise |
| 100 bis 200 | Audi Q5 (ohne Serienverbreiterung) | 235/45R20 245/45R20 255/45R20 A01) K03) K04) | A02) bis A10) A94) BF5) EF0) |

| Typ(en): | | ABE / EG-Genehmigung(en): | |
|--------------------|--------------------------------------|--|---------------------------------|
| 8R | | e1*2001/116*0473*.. | |
| 8R | | e1*2001/116*0497*.. | |
| 8R1 | | e13*2007/46*1083*.. | |
| Motorleistung (kW) | Handelsbezeichnungen | zulässige Reifengrößen vorne und hinten , ggf. Auflagen | Auflagen und Hinweise |
| 100 bis 200 | Audi Q5 (mit Serienverbreiterung) | 235/45R20 245/45R20 255/45R20 | A02) bis A10) A94) BF5) EF0) |

Nr. : RA-001369-B0-347
 Anlage-Nr. : 4a
 Seite : 10 / 21
 Auftraggeber : DIEWE Wheels GmbH
 Teiletyp : D220-1

| Typ(en): | | ABE / EG-Genehmigung(en): | |
|--------------------|--|--|----------------------------|
| 8R | | e1*2001/116*0473*.. | |
| 8R1 | | e13*2007/46*1083*.. | |
| Motorleistung (kW) | Handelsbezeichnungen | Zulässige Reifengrößen vorne und hinten , ggf. Auflagen | Auflagen und Hinweise |
| 230 bis 260 | Audi Q5, SQ5, SQ5 TDI (mit Serienverbreiterung) | 235/45R20 M+S 245/45R20 M+S 255/45R20 | A02) bis A10) A94) BF5) |

| Typ(en): | | ABE / EG-Genehmigung(en): | |
|--------------------|--|---|---------------------------------|
| FY | | e1*2007/46*1550*.. | |
| FY | | e1*2007/46*1685*.. | |
| Motorleistung (kW) | Handelsbezeichnungen | Zulässige Reifengrößen vorne und hinten , ggf. Auflagen | Auflagen und Hinweise |
| 100 bis 210 | Audi Q5, Q5 Sportback (ohne Verbreiterungs- Flaps vorne u. hinten) | 235/45R20 A94) 245/45R20 A94) 255/45R20 A01) A94) K03) K04) 265/40R20 A01) A94) K01) K04) 275/40R20 A01) A94a) K01) K04) | A02) bis A10) A11) BF5) E44) |

| Typ(en): | | ABE / EG-Genehmigung(en): | |
|--------------------|---|---|----------------------------|
| FY | | e1*2007/46*1550*.. | |
| Motorleistung (kW) | Handelsbezeichnungen | Zulässige Reifengrößen vorne und hinten , ggf. Auflagen | Auflagen und Hinweise |
| 251 bis 260 | Audi SQ5, SQ5 Sportback (ohne Verbreiterungs- Flaps vorne u. hinten) | 255/45R20 A94) K03) 265/40R20 A94) K01) 275/40R20 A94a) K01) | A01) bis A10) BF5) K04) |

Nr. : RA-001369-B0-347
 Anlage-Nr. : 4a
 Seite : 11 / 21
 Auftraggeber : DIEWE Wheels GmbH
 Teiletyp : D220-1

| Typ(en): | | ABE / EG-Genehmigung(en): | |
|--------------------|---|--|---------------------------------|
| FY | | e1*2007/46*1550*.. | |
| FY | | e1*2007/46*1685*.. | |
| Motorleistung (kW) | Handelsbezeichnungen | zulässige Reifengrößen vorne und hinten , ggf. Auflagen | Auflagen und Hinweise |
| 100 bis 210 | Audi Q5, Q5 Sportback (mit Verbreiterungs- Flaps vorne u. hinten) | 235/45R20 A94) 245/45R20 A94) 255/45R20 A94) 265/40R20 A01) A94) K01) 275/40R20 A01) A94a) K01) | A02) bis A10) A11) BF5) E44) |

| Typ(en): | | ABE / EG-Genehmigung(en): | |
|--------------------|--|--|-----------------------|
| FY | | e1*2007/46*1550*.. | |
| Motorleistung (kW) | Handelsbezeichnungen | zulässige Reifengrößen vorne und hinten , ggf. Auflagen | Auflagen und Hinweise |
| 251 bis 260 | Audi SQ5, SQ5 Sportback (mit Verbreiterungs- Flaps vorne u. hinten) | 255/45R20 A94) 265/40R20 A01) A94) K01) 275/40R20 A01) A94a) K01) | A02) bis A10) BF5) |

Nr. : RA-001369-B0-347
 Anlage-Nr. : 4a
 Seite : 12 / 21
 Auftraggeber : DIEWE Wheels GmbH
 Teiletyp : D220-1

| Typ(en): | | ABE / EG-Genehmigung(en): | |
|--------------------|-------------------------------------|---|----------------------------------|
| 4L | | e1*2001/116*0350*.. | |
| 4L | | e1*2001/116*0367*.. | |
| 4L1 | | e13*2007/46*1081*.. | |
| Motorleistung (kW) | Handelsbezeichnungen | zulässige Reifengrößen vorne und hinten, ggf. Auflagen | Auflagen und Hinweise |
| 155 bis 250 | Audi Q7 (ohne Verbreiterungs-Flaps) | 255/45R20 A93) N265) 255/45R20 M+S A93) 255/50R20 N265) 255/50R20 M+S 265/45R20 A93a) N275) 265/45R20 M+S A93a) 275/45R20 N285) 275/45R20 M+S 285/45R20 | A02) bis A10) BF1) E78a) ER1) |

§22 55191*01

Nr. : RA-001369-B0-347
 Anlage-Nr. : 4a
 Seite : 13 / 21
 Auftraggeber : DIEWE Wheels GmbH
 Teiletyp : D220-1

| Typ(en): | | ABE / EG-Genehmigung(en): | |
|--------------------|---------------------------------------|---|----------------------------------|
| 4L | | e1*2001/116*0350*.. | |
| 4L | | e1*2001/116*0367*.. | |
| 4L1 | | e13*2007/46*1081*.. | |
| Motorleistung (kW) | Handelsbezeichnungen | zulässige Reifengrößen vorne und hinten , ggf. Auflagen | Auflagen und Hinweise |
| 155 bis 250 | Audi Q7 (mit Verbreiterungs-Flaps) | 255/45R20 A93) N265) 255/45R20 M+S A93) 255/50R20 N265) 255/50R20 M+S 265/45R20 A93a) N275) 265/45R20 M+S A93a) 275/45R20 N285) 275/45R20 M+S 285/45R20 | A02) bis A10) BF1) E78a) ER1) |

| Typ(en): | | ABE / EG-Genehmigung(en): | |
|--------------------|---|--|---------------------------------------|
| 4L | | e1*2001/116*0350*.. | |
| 4L1 | | e13*2007/46*1081*.. | |
| Motorleistung (kW) | Handelsbezeichnungen | zulässige Reifengrößen vorne und hinten , ggf. Auflagen | Auflagen und Hinweise |
| 320 bis 373 | Audi SQ7 (ohne Verbreiterungs-Flaps) | 255/45R20 M+S A93) 255/50R20 M+S 265/45R20 M+S A93a) 275/45R20 M+S 285/45R20 | A02) bis A10) BF1) E78a) EB4) ER1) |

Nr. : RA-001369-B0-347
 Anlage-Nr. : 4a
 Seite : 14 / 21
 Auftraggeber : DIEWE Wheels GmbH
 Teiletyp : D220-1

| Typ(en): | | ABE / EG-Genehmigung(en): | |
|--------------------|-------------------------------------|--|------------------------------------|
| 4L | | e1*2001/116*0350*.. | |
| 4L1 | | e13*2007/46*1081*.. | |
| Motorleistung (kW) | Handelsbezeichnungen | Zulässige Reifengrößen vorne und hinten, ggf. Auflagen | Auflagen und Hinweise |
| 320 bis 373 | Audi SQ7 (mit Verbreiterungs-Flaps) | 255/45R20 A93) | A02) bis A10) BF1) E78a) EB4) ER1) |
| | | 255/45R20 M+S A93) | |
| | | 255/50R20 | |
| | | 255/50R20 M+S | |
| | | 265/45R20 A93a) | |
| | | 265/45R20 M+S A93a) | |
| | | 275/45R20 | |
| | | 275/45R20 M+S | |
| | | 285/45R20 | |
| 285/45R20 M+S | | | |

Auflagen und Hinweise

- A01) Der vorschriftsmäßige Zustand des Fahrzeugs ist durch einen amtlich anerkannten Sachverständigen oder Prüfer für den Kraftfahrzeugverkehr oder einen Kraftfahrzeugsachverständigen oder einen Angestellten nach Nummer 4 der Anlage VIIIb zur StVZO auf einem Nachweis entsprechend dem Beispielkatalog zu § 19 StVZO veröffentlichten Muster bescheinigen zu lassen.
- A02) Wird eine in diesem Gutachten aufgeführte Reifengröße verwendet, die nicht bereits in den Fahrzeugpapieren genannt ist, so sind die Angaben über die Reifengröße in den Fahrzeugpapieren durch die Zulassungsstelle berichtigen zu lassen. Diese Berichtigung ist dann nicht erforderlich, wenn die ABE des Sonderrades eine Freistellung von der Pflicht zur Berichtigung der Fahrzeugpapiere enthält.
- A03) Die mindestens erforderlichen Geschwindigkeitsbereiche und Tragfähigkeiten der zu verwendenden Reifen sind, unter Zugrundelegung der fahrzeugspezifischen Daten, aus der in Anlage 0 befindlichen Tabelle „Tragfähigkeitskennzahl und Geschwindigkeitssymbol“ zu entnehmen. Gibt es die Reifengrößen mit den ermittelten Mindestwerten **nicht**, so sind sie **nicht** zulässig.
- A04) Das Fahrwerk sowie die Brems- und Lenkungsaggregate müssen, sofern diese durch keine weiteren Auflagen berührt werden, dem Serienstand entsprechen. Wird gleichzeitig mit dem Anbau der Sonderräder eine Fahrwerksänderung vorgenommen, so ist diese und ihre Auswirkung auf den Anbau der Sonderräder gesondert zu beurteilen.

Nr. : RA-001369-B0-347
Anlage-Nr. : 4a
Seite : 15 / 21
Auftraggeber : DIEWE Wheels GmbH
Teiletyp : D220-1

- A05) Es sind nur schlauchlose Reifen mit Gummi -oder Metallventilen zulässig. Bei Fahrzeugen mit Höchstgeschwindigkeit größer 210km/h sind nur Metallventile zulässig. Die Ventile müssen den Normen DIN, E.T.R.T.O. oder TRA entsprechen, sollen möglichst kurz sein und dürfen nicht über die Radkontur hinausragen.
- A06) Bei Verwendung des serienmäßigen Ersatz- bzw. Notrades sind die serienmäßigen Befestigungsteile zu verwenden.
- A07) Die Bezieher der Sonderräder sind darauf hinzuweisen, dass der vom Reifenhersteller vorgeschriebene Reifenfülldruck bzw. Mindestluftdruck zu beachten ist.
- A08) Wird das serienmäßige Ersatzrad verwendet, soll mit mäßiger Geschwindigkeit und nicht länger als erforderlich gefahren werden. Bei Fahrzeugen mit permanentem Allradantrieb ist bei Verwendung des Ersatzreifens darauf zu achten, dass nur Reifen mit gleich großem Abrollumfang zulässig sind. Es müssen die serienmäßigen Befestigungsteile verwendet werden.
- A09) Die Bezieher sind darauf hinzuweisen, dass Schneekettenbetrieb nicht geprüft wurde, es sei denn, dass die Verwendung von Schneeketten durch eine weitere Auflage im Gutachten erlaubt wird.
- A10) Die Räder dürfen nur an der Innenseite mit Klebegewichten ausgewuchtet werden. Je nach Bremsausstattung kann die Anbringung von Wuchtgewichten unterhalb des Felgentiefbetts und/oder der Felgenschulter eingeschränkt sein.
- A11) Auch zulässig an Fahrzeugen mit Hybrid Antrieb -Hybrid, Mild-Hybrid, Plug-in-Hybrid-, dass sind Fahrzeuge (FZ), die in der Zulassungsbescheinigung Teil 1 (FZ-Schein) unter P.3 " Hybr.", eingetragen haben.
- A93) Die Verwendung von feingliedrigen Schneeketten, die nicht mehr als 12 mm auftragen, ist nur auf den Rädern der Vorderachse zulässig (siehe auch Bedienungsanleitung des Fahrzeugherstellers).
- A93a) Die Verwendung von feingliedrigen Schneeketten, die nicht mehr als 9 mm auftragen, ist nur auf den Rädern der Vorderachse zulässig (siehe auch Bedienungsanleitung des Fahrzeugherstellers).
- A94) Die Verwendung von feingliedrigen Schneeketten, die nicht mehr als 12 mm auftragen, ist nur auf den Rädern der Hinterachse zulässig (siehe auch Bedienungsanleitung des Fahrzeugherstellers).
- A94a) Die Verwendung von feingliedrigen Schneeketten, die nicht mehr als 9 mm auftragen, ist nur auf den Rädern der Hinterachse zulässig (siehe auch Bedienungsanleitung des Fahrzeugherstellers).
- B59) Nicht zulässig an Fahrzeugausführungen mit folgender Bremsanlage:
- Audi ceramic – (innenbelüftete Scheibe aus kohlefaserverstärkter Keramik)

Nr. : RA-001369-B0-347
Anlage-Nr. : 4a
Seite : 16 / 21
Auftraggeber : DIEWE Wheels GmbH
Teiletyp : D220-1

- BF1) Es sind folgende Befestigungsteile zu verwenden:
Achse: 1+2
Serien-Radschraube, Kugel Ø28 mm, Kalotte beweglich, Gewinde M14x1,5, Schaftlänge 30 mm
Anzugsmoment: 160 Nm
- BF2) Es sind folgende vom Radhersteller mitzuliefernde Befestigungsteile zu verwenden:
Achse: 1+2
Radschraube, Kugel Ø28 mm, Gewinde M14x1,5, Schaftlänge 27 mm
Zubehörkit: DW4141
Anzugsmoment: 140 Nm
- BF3) Es sind folgende vom Radhersteller mitzuliefernde Befestigungsteile zu verwenden:
Achse: 1+2
Radschraube, Kugel Ø28 mm, Gewinde M14x1,5, Schaftlänge 27 mm
Zubehörkit: DW4141
Anzugsmoment: 150 Nm
- BF4) Es sind folgende vom Radhersteller mitzuliefernde Befestigungsteile zu verwenden:
Achse: 1+2
Radschraube, Kugel Ø28 mm, Gewinde M14x1,5, Schaftlänge 27 mm
Zubehörkit: DW4141
Anzugsmoment: 160 Nm
- BF5) Es sind folgende Befestigungsteile zu verwenden:
Achse: 1+2
Serien-Radschraube, Kugel Ø28 mm, Kalotte beweglich, Gewinde M14x1,5, Schaftlänge 30 mm
Anzugsmoment: 140 Nm
- E21) Nicht geprüft für Fahrzeugausführungen mit Allradlenkung.
- E44) Nicht zulässig an beschussgeschützten Ausführungen.
- E54) Nicht zulässig an Fahrzeug-Ausführungen: Allroad
- E78a) Nur zulässig an Fahrzeugausführungen „Q7 (2. Generation, Modell 4M)“:
-EG-Genehmigungs-Nr. e1*2001/116*0350* ab Nachtrag 20
-EG-Genehmigungs-Nr. e1*2001/116*0367* ab Nachtrag 5
-EG-Genehmigungs-Nr. e13*2007/46*1081* ab Nachtrag 6
- E79) Nur zulässig an Fahrzeugausführungen der Baureihe B8:
• Audi A4, A4 quattro bis Modelljahr 2015
• an zweiter Stelle der Variante (Feld D.2 in der Zulassungsbescheinigung Teil I) muss ein 'C' stehen
- E79a) Nur zulässig an Fahrzeugausführungen der Baureihe B9:
• Audi A4, A4 quattro ab Modelljahr 2016
• an zweiter Stelle der Variante (Feld D.2 in der Zulassungsbescheinigung Teil I) muss eine '2' stehen

Nr. : RA-001369-B0-347
Anlage-Nr. : 4a
Seite : 17 / 21
Auftraggeber : DIEWE Wheels GmbH
Teiletyp : D220-1

- E82) Nur zulässig an Fahrzeugausführungen bis Modelljahr 2016 (Baureihe 8T und 8F)
- an zweiter Stelle der Variante (Feld D.2 in der Zulassungsbescheinigung Teil I) muss ein 'C' stehen
- E82a) Nur zulässig an Fahrzeugausführungen ab Modelljahr 2017 (Baureihe F5)
- an zweiter Stelle der Variante (Feld D.2 in der Zulassungsbescheinigung Teil I) muss eine '2' stehen
- EB1) **Nicht zulässig** an Fahrzeugausführungen die mit folgender Bremsanlage ausgerüstet sind:
- Achse 1: 6-Kolben Festsattel Kennz. 4K0 615 105 DQ mit belüfteter Scheibe Ø374,5x36 mm
- EB2) **Nicht zulässig** an Fahrzeugausführungen die mit folgender Bremsanlage ausgerüstet sind:
- Achse 1: 2-Kolben Faustsattel Kennz. Ate 4HK Audi-Emblem mit belüfteter Scheibe Ø345,5x34 mm
- EB3) **Nicht zulässig** an Fahrzeugausführungen die mit folgender Bremsanlage ausgerüstet sind:
- Achse 1: 10-Kolben Festsattel Kennz. AKEBONO mit belüfteter und gelochter Scheibe Ø420x40 mm
- EB4) **Nicht zulässig** an Fahrzeugausführungen die mit folgender Bremsanlage ausgerüstet sind:
- Achse 1: Festsattel mit belüfteter Scheibe Ø420x40 mm
- EF0) Nicht zulässig an Fahrzeugausführungen die serienmäßig an der Vorder - und/oder an der Hinterachse nur mit Rädern ausgerüstet oder diese in den Fahrzeugpapieren (Fahrzeugschein, Zulassungsbescheinigung I oder COC- Papier) zugelassen sind deren Raddurchmesser größer als der Raddurchmesser des Umrüstrades sind und/oder deren Felgenmaulweite größer als die Felgenmaulweite des Umrüstrades sind.
- ER1) Das Sonderrad (gepr. Radlast) ist in Verbindung mit dieser Reifengröße nur zulässig bis zu einer Achslast von 1760 kg. Das gilt auch bei erhöhter Achslast im Anhängerbetrieb gemäß den Fahrzeugpapieren (Feld 22 bzw. Ziffer 33).
- G01) Es ist der Nachweis zu erbringen, dass die Anzeige des Geschwindigkeitsmessers und des Wegstreckenzählers innerhalb der gesetzlich vorgeschriebenen Toleranzen (§ 57 StVZO) liegt. Sofern die Anzeige angeglichen werden muss, kann diese Rad-Reifen-Kombination nicht als wahlweise Ausrüstung auf der Anbaubestätigung eingetragen werden.
- G4W) Bei Fahrzeugen, die serienmäßig nicht mit der Bereifungsgröße 265/30R20 ausgerüstet oder diese in den Fahrzeugpapieren (Fahrzeugschein, Zulassungsbescheinigung I oder COC- Papier) bzw. in der EG-Genehmigung des Fahrzeuges zugelassen ist, sind die Auflagen A01) und G01) zu beachten.
- G4X) Bei Fahrzeugen, die serienmäßig nicht mit einer der Bereifungsgrößen 255/35R19, 265/30R20 ausgerüstet oder min. einer dieser Bereifungsgrößen in den Fahrzeugpapieren (Fahrzeugschein, Zulassungsbescheinigung I oder COC- Papier) bzw. in der EG-Genehmigung des Fahrzeuges zugelassen ist, sind die Auflagen A01) und G01) zu beachten.
- G7R) Bei Fahrzeugen, die serienmäßig nicht mit einer der Bereifungsgrößen 225/45R18, 255/35R19, 265/30R20 ausgerüstet oder min. einer dieser Bereifungsgrößen in den Fahrzeugpapieren (Fahrzeugschein, Zulassungsbescheinigung I oder COC- Papier) bzw. in der EG-Genehmigung des Fahrzeuges zugelassen ist, sind die Auflagen A01) und G01) zu beachten.

Nr. : RA-001369-B0-347
Anlage-Nr. : 4a
Seite : 18 / 21
Auftraggeber : DIEWE Wheels GmbH
Teiletyp : D220-1

- GCD) Bei Fahrzeugen, die serienmäßig nicht mit einer der Bereifungsgrößen 235/45R19, 265/35R20, 275/30R21 ausgerüstet oder min. einer dieser Bereifungsgrößen in den Fahrzeugpapieren (Fahrzeugschein, Zulassungsbescheinigung I oder COC- Papier) bzw. in der EG-Genehmigung des Fahrzeuges zugelassen ist, sind die Auflagen A01) und G01) zu beachten.
- GCF) Bei Fahrzeugen, die serienmäßig nicht mit einer der Bereifungsgrößen 225/45R18, 225/50R17, 255/35R19, 265/30R20 ausgerüstet oder min. einer dieser Bereifungsgrößen in den Fahrzeugpapieren (Fahrzeugschein, Zulassungsbescheinigung I oder COC- Papier) bzw. in der EG-Genehmigung des Fahrzeuges zugelassen ist, sind die Auflagen A01) und G01) zu beachten.
- GH1) Bei Fahrzeugen, die serienmäßig nicht mit einer der Bereifungsgrößen 195/65R16, 225/45R18, 255/35R19 ausgerüstet oder min. einer dieser Bereifungsgrößen in den Fahrzeugpapieren (Fahrzeugschein, Zulassungsbescheinigung I oder COC- Papier) bzw. in der EG-Genehmigung des Fahrzeuges zugelassen ist, sind die Auflagen A01) und G01) zu beachten.
- K01) Die Radabdeckung an Achse 1 ist durch Ausstellen der Frontschürze und des Kotflügels oder durch Anbau von dauerhaft befestigten Karosserieteilen im Bereich 30° vor bis 50° hinter der Radmitte herzustellen.
Die gesamte Breite der Rad-/Reifenkombination muss, unter Beachtung des maximalmöglichen Betriebsmaßes des Reifens (1.04 fache der Nennbreite des Reifens), in dem oben genannten Bereich abgedeckt sein.
- K02) Die Radabdeckung an Achse 2 ist durch Ausstellen der Heckschürze und des Kotflügels oder durch Anbau von dauerhaft befestigten Karosserieteilen im Bereich 30° vor bis 50° hinter der Radmitte herzustellen.
Die gesamte Breite der Rad-/Reifenkombination muss, unter Beachtung des maximalmöglichen Betriebsmaßes des Reifens (1.04 fache der Nennbreite des Reifens), in dem oben genannten Bereich abgedeckt sein.
- K03) Die Radabdeckung an Achse 1 ist durch Ausstellen der Frontschürze und des Kotflügels oder durch Anbau von dauerhaft befestigten Karosserieteilen im Bereich 0° bis 30° vor der Radmitte herzustellen.
Die gesamte Breite der Rad-/Reifenkombination muss, unter Beachtung des maximalmöglichen Betriebsmaßes des Reifens (1.04 fache der Nennbreite des Reifens), in dem oben genannten Bereich abgedeckt sein.
- K04) Die Radabdeckung an Achse 2 ist durch Ausstellen der Heckschürze und des Kotflügels oder durch Anbau von dauerhaft befestigten Karosserieteilen im Bereich 0° bis 50° hinter der Radmitte herzustellen.
Die gesamte Breite der Rad-/Reifenkombination muss, unter Beachtung des maximalmöglichen Betriebsmaßes des Reifens (1.04 fache der Nennbreite des Reifens), in dem oben genannten Bereich abgedeckt sein.
- K13) An Achse 1 sind die Radhausauschnittkanten im Bereich von 45° vor und hinter der Radmitte komplett umzulegen und ggf. ins Radhaus ragende Kunststoffteile entsprechend zu kürzen.

Nr. : RA-001369-B0-347
Anlage-Nr. : 4a
Seite : 19 / 21
Auftraggeber : DIEWE Wheels GmbH
Teiletyp : D220-1

- K22) An Achse 1 ist der Kunststoffinnenkotflügel hinter die umgelegte Radhauskante zu klemmen bzw. auszuschneiden.
- K25) An Achse 1 sind die Radhäuser im Bereich der umgelegten Radhausausschnittkanten um 10 mm aufzuweiten.
- K28) An Achse 2 sind die Radhausausschnittkanten um 10 mm aufzuweiten.
- K62) An Achse 1 ist der Kunststoff-Innenkotflügel im Bereich über der Radmitte nachzuarbeiten, bzw. eng an das Radhausblech anzulegen.
- K63) An Achse 2 ist der Filzinnenkotflügel im Bereich von der Stoßfängeroberkante bis zur Radmitte eng an das Blehradhaus anzulegen.
- K64) An Achse 2 sind folgende Maßnahmen erforderlich:
- die hinter dem Befestigungsniet des Filzinnenkotflügels befindliche Blechausbuchtung ist eng an das äußere Karosserieblech anzulegen,
 - vom Filzinnenkotflügel ist im Bereich von der Stoßfängeroberkante bis ca. 200 mm vor der Radmitte ein Streifen von ca. 60 mm Breite (gemessen von der Radhausausschnittkante) abzutrennen und der Rest klebend neu zu befestigen.
- K71) An Achse 2 ist der Filzinnenkotflügel, im Bereich von 45° vor bis 45° hinter der Radmitte, eng an das Blehradhaus anzulegen.
- K72) An Achse 1 sind die an der Radhauskante befindlichen Schrauben (ca. 150mm hinter der Radmitte) samt den Kunststoffspangen zu entfernen.
- K73) An Achse 1 ist durch Entfernen der Schraube und des Clips zur Befestigung des Innenkotflügels im oberen Bereich des vorderen Radhauses und durch Klemmen des Kunststoffinnenkotflügels hinter die obere mittlere Befestigungslasche eine ausreichende Freigängigkeit herzustellen.
- K76) Um eine ausreichende Freigängigkeit der Rad-Reifen-Kombination an Achse 1 zu gewährleisten sind folgende Maßnahmen erforderlich:
- die Befestigungsschraube des Innenkotflügels im Bereich 150 mm hinter Radmitte ist zu entfernen,
 - die Radhauskante und die Blechlasche sind im Bereich von 45° vor bis 45° hinter Radmitte umzulegen,
 - der Kunststoffinnenkotflügel ist in diesem Bereich nach oben warm einzuformen und hinter die umgelegte Radhauskante zu klemmen.
- M00) Die Montierbarkeit dieser Reifengröße ist auf der hier im Gutachten beschriebenen Felgengröße nach der ETRTO Norm nicht freigegeben. Für das verwendete Reifenfabrikat/-typ ist die Montierbarkeit des Reifens auf der hier beschriebenen Felgengröße durch eine Bestätigung des jeweiligen Reifenherstellers nachzuweisen.
- N235) Nicht zulässig an Fahrzeugausführungen die serienmäßig an Vorder - und/oder Hinterachse nur mit Sommer-Reifengrößen 235/ .. oder größer ausgerüstet sind und auch nur solche Sommer-Reifengrößen in den Fahrzeugpapieren (Fahrzeugschein, Zulassungsbescheinigung I oder COC- Papier) bzw. in der EG-Genehmigung des Fahrzeuges zugelassen sind.

Nr. : RA-001369-B0-347
Anlage-Nr. : 4a
Seite : 20 / 21
Auftraggeber : DIEWE Wheels GmbH
Teiletyp : D220-1

- N245) Nicht zulässig an Fahrzeugausführungen die serienmäßig an Vorder - und/oder Hinterachse nur mit Sommer-Reifengrößen 245/ .. oder größer ausgerüstet sind und auch nur solche Sommer-Reifengrößen in den Fahrzeugpapieren (Fahrzeugschein, Zulassungsbescheinigung I oder COC- Papier) bzw. in der EG-Genehmigung des Fahrzeuges zugelassen sind.
- N255) Nicht zulässig an Fahrzeugausführungen die serienmäßig an Vorder - und/oder Hinterachse nur mit Sommer-Reifengrößen 255/ .. oder größer ausgerüstet sind und auch nur solche Sommer-Reifengrößen in den Fahrzeugpapieren (Fahrzeugschein, Zulassungsbescheinigung I oder COC- Papier) bzw. in der EG-Genehmigung des Fahrzeuges zugelassen sind.
- N265) Nicht zulässig an Fahrzeugausführungen die serienmäßig an Vorder - und/oder Hinterachse nur mit Sommer-Reifengrößen 265/ .. oder größer ausgerüstet sind und auch nur solche Sommer-Reifengrößen in den Fahrzeugpapieren (Fahrzeugschein, Zulassungsbescheinigung I oder COC- Papier) bzw. in der EG-Genehmigung des Fahrzeuges zugelassen sind.
- N275) Nicht zulässig an Fahrzeugausführungen die serienmäßig an Vorder - und/oder Hinterachse nur mit Sommer-Reifengrößen 275/ .. oder größer ausgerüstet sind und auch nur solche Sommer-Reifengrößen in den Fahrzeugpapieren (Fahrzeugschein, Zulassungsbescheinigung I oder COC- Papier) bzw. in der EG-Genehmigung des Fahrzeuges zugelassen sind.
- N285) Nicht zulässig an Fahrzeugausführungen die serienmäßig an Vorder - und/oder Hinterachse nur mit Sommer-Reifengrößen 285/ .. oder größer ausgerüstet sind und auch nur solche Sommer-Reifengrößen in den Fahrzeugpapieren (Fahrzeugschein, Zulassungsbescheinigung I oder COC- Papier) bzw. in der EG-Genehmigung des Fahrzeuges zugelassen sind.
- T88) Nur zulässig an Fahrzeugen mit einer zulässigen Achslast bis max. 1120 kg bei LI 88 . Die Tragfähigkeit des ZR-Reifens muss dann min. 560 kg betragen (Angaben stehen auf dem Reifen). Auflage A03) ist jedoch generell zu beachten.
- T90) Nur zulässig an Fahrzeugen mit einer zulässigen Achslast bis max. 1200 kg bei LI 90 . Die Tragfähigkeit des ZR-Reifens muss dann min. 600 kg betragen (Angaben stehen auf dem Reifen). Auflage A03) ist jedoch generell zu beachten.
- T92) Nur zulässig an Fahrzeugen mit einer zulässigen Achslast bis max. 1260 kg bei LI 92 . Die Tragfähigkeit des ZR-Reifens muss dann min. 630 kg betragen (Angaben stehen auf dem Reifen). Auflage A03) ist jedoch generell zu beachten.
- T94) Nur zulässig an Fahrzeugen mit einer zulässigen Achslast bis max. 1340 kg bei LI 94 . Die Tragfähigkeit des ZR-Reifens muss dann min. 670 kg betragen (Angaben stehen auf dem Reifen). Auflage A03) ist jedoch generell zu beachten.
- T96) Nur zulässig an Fahrzeugen mit einer zulässigen Achslast bis max. 1420 kg bei LI 96 . Die Tragfähigkeit des ZR-Reifens muss dann min. 710 kg betragen (Angaben stehen auf dem Reifen). Auflage A03) ist jedoch generell zu beachten.
- T97) Nur zulässig an Fahrzeugen mit einer zulässigen Achslast bis max. 1460 kg bei LI 97 . Die Tragfähigkeit des ZR-Reifens muss dann min. 730 kg betragen (Angaben stehen auf dem Reifen). Auflage A03) ist jedoch generell zu beachten.

Nr. : RA-001369-B0-347
Anlage-Nr. : 4a
Seite : 21 / 21
Auftraggeber : DIEWE Wheels GmbH
Teiletyp : D220-1

V00) Die Verwendung dieser Reifenkombination (unterschiedliche Reifengrößen an der Vorder- und Hinterachse) ist nur zulässig, sofern die ABV/ABS-Eignung nachgewiesen wurde. Dies ist möglich durch eine Bestätigung des jeweiligen Reifen- oder Fahrzeugherstellers. Falls es sich um eine serienmäßige Reifenkombination handelt und diese ohne Einschränkung der Reifenfabrikate/-typen vom Fahrzeughersteller freigegeben ist, entfällt die Notwendigkeit eines entsprechenden Nachweises.

Die Anlage 4a mit den Seiten 1-21 hat nur Gültigkeit in Verbindung mit dem Gutachten für Sonderräder Typ D220-1 des Auftraggebers DIEWE Wheels GmbH

Geschäftsstelle Essen, 18.09.2024

Teil2: Hinweise zu den Radabdeckungsauflagen-Nrn. K01, K02, K03 und K04

Die nachfolgenden Bilder stellen die Hilfsmittel zur Erfüllung der Radabdeckung dar, die in den Radabdeckungsauflagen beschrieben sind.

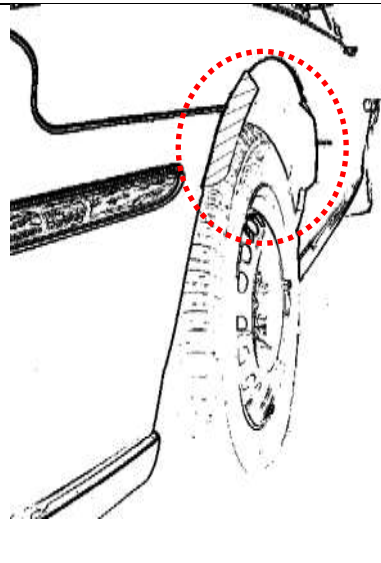
Bei diesen Hilfsmitteln handelt es sich um Gummileisten (schraffiert dargestellt) die mit einem Karosseriekleber beaufschlagt sind. Der Kleber ist auf der Gummileiste so aufgebracht, dass bei der Montage eine Verklebung der äußeren Kotflügelkante mit der Gummileiste erfolgt.

Bei vorschriftsgemäßer Durchführung der Montage ist eine dauerhafte und sichere Befestigung der Gummileisten an der Karosserie gewährleistet.

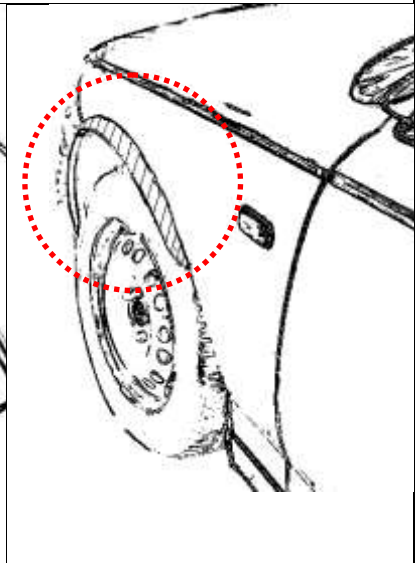
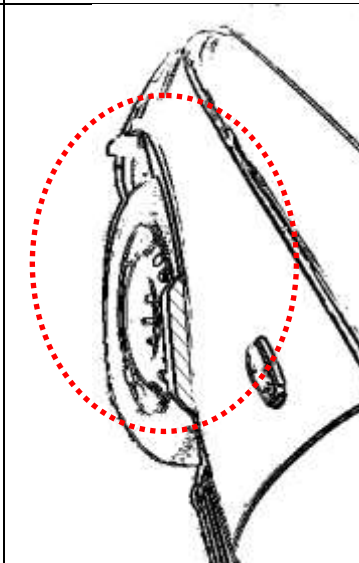
Diese Gummileisten sind im Karosseriefachhandel, als Meterware in verschiedenen Breiten, erhältlich. Unter Verwendung dieser Leisten ist die Herstellung einer Verbreiterung bis zu 10 mm zulässig.

Vorderachse:

Bereich 30-Grad vor der Radmitte

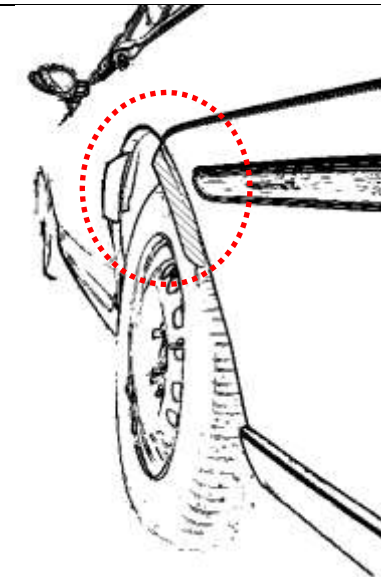


Bereich 30-Grad vor und 50-Grad hinter der Radmitte



Hinterachse:

Bereich 50-Grad hinter der Radmitte



Bereich 30-Grad vor und 50-Grad hinter der Radmitte

