

**Anlage 33** zum Prüfbericht Nr. **55040809** (8. Ausfertigung)

Prüfgegenstand PKW-Sonderrad 7Jx16H2 Typ RP4-7016  
 Hersteller Interpneu Handelsgesellschaft mbH

Seite 1 von 22

**Auftraggeber** Interpneu Handelsgesellschaft mbH  
 An der Roßweid 23-25  
 76229 Karlsruhe  
 49 02 0212209

**Prüfgegenstand** PKW-Sonderrad  
 Modell RP4  
 Typ RP4-7016  
 Radgröße 7Jx16H2  
 Zentrierart Mittenzentrierung

Ausführung	Kennzeichnung Rad/ Zentrierring	Lochzahl/ Lochkreis- (mm)/ Mittenloch-ø (mm)	Einpresstiefe (mm)	Radlast (kg)	Abrollumfang (mm)
MB	RP4-7016 MB/Ø66,45xØ57,1	5/112/57,1	45	710	2100

**Kennzeichnungen**

KBA-Nummer 47636  
 Herstellerzeichen PLATIN  
 Radtyp und Ausführung RP4-7016 (s.o.)  
 Radgröße 7Jx16H2  
 Einpresstiefe ET (s.o.)  
 Herstelldatum Monat und Jahr

**Befestigungsmittel**

Nr.	Art der Befestigungsmittel	Bund	Anzugsmoment (Nm)	Schaftlänge (mm)
S01	Schraube M14x1,5	Kegel 60°	120	28,3
S02	Schraube M14x1,5	Kegel 60°	170	33
S03	Schraube M14x1,5	Kegel 60°	140	28,3
S04	Schraube M14x1,5	Kegel 60°	140	33
S05	Schraube M14x1,5	Kegel 60°	125	30

**Prüfungen**

Entsprechend den Kriterien des VdTÜV Merkblattes 751 (in der jeweils gültigen Fassung) wurden an den im Verwendungsbereich aufgeführten Fahrzeugen Anbau-, Freigängigkeits- und Handlingsprüfungen durchgeführt.

**Verwendungsbereich**

Hersteller Audi  
 Ford  
 MG (Saic)  
 Seat  
 Skoda  
 Volkswagen

Spurverbreiterung innerhalb 2%

**Anlage 33** zum Prüfbericht Nr. **55040809** (8. Ausfertigung)Prüfgegenstand  
HerstellerPKW-Sonderrad 7Jx16H2 Typ RP4-7016  
Interpneu Handelsgesellschaft mbH

Seite 2 von 22

Handelsbezeichnung Fahrzeug-Typ ABE/EWG-Nr.	kW-Bereich	Reifen	Reifenbezogene Auflagen und Hinweise	Auflagen und Hinweise
Audi A3 8V e1*2007/46*0607*.. - Limousine / Cabrio - incl. Facelift 2016	77-140	205/55R16	A33	A14 A22 A57 Cbo F24 Lim V00 V16 S01
	77-140	215/55R16	A12	
	77-140	225/50R16	A12	
Audi A3 8V e1*2007/46*0607*.. - Limousine / Cabrio - incl. Facelift 2016	77-92	205/55R16	A33	A14 A22 A58 Cbo F23 Lim V16 S01
	77-92	215/55R16	A12	
	77-92	225/50R16	A12	
Audi A3 Cabriolet 8P e1*2001/116*0456*..	75-147	205/55R16	A13	A14 A22 A58 B03 Cbo V16 S01
	75-147	225/50R16	A01 A12 K1c K56	
Audi A3 Limousine GY e1*2007/46*2060*..	110	205/55R16	A90	A14 A22 A57 F24 Lim NoE NoP V00 V16 Z16 S03
	110	215/55R16	A12	
	110	225/50R16	A12	
	110-147	205/55R16	A90 M+S	
	110-147	215/55R16	A12 M+S	
	110-147	225/50R16	A12 M+S	
Audi A3 Sportback GY e1*2007/46*2060*..	110	205/55R16	A90	A14 A22 A57 F24 Flh KOV NoE NoP V00 V16 Z16 S03
	110	215/55R16	A12	
	110	225/50R16	A12	
	110-147	205/55R16	A90 M+S	
	110-147	215/55R16	A12 M+S	
	110-147	225/50R16	A12 M+S	
Audi A3 Sportback GY e1*2007/46*2060*..	81-96	205/55R16		A12 A14 A22 A58 F23 Flh KOV NoE NoP V16 S03
	81-96	215/55R16		
	81-96	225/50R16		
Audi A3 Sportback e-tron 8V e1*2007/46*0607*.. - incl. Facelift 2016	110	205/55R16		A12 A14 A22 A58 F24 Flh S01
	110	215/55R16		
Audi A3 Sportback TFSle GY e1*2007/46*2060*.. - Plug-in Hybrid	110	205/55R16	A90	A14 A22 A58 AuT F24 Flh KOV V16 Z16 S03
	110	215/55R16	A12	
	110	225/50R16	A12	
Audi A3, -/Sportback 8P, 8PA, 8PB e1*2001/116*0217*.. e1*2001/116*0241*.. e1*2001/116*0418*.. e13*2007/46*1082*..	66-147	205/55R16	A13	A14 A22 B03 Flh V16 S01
	66-147	225/50R16	A01 A12 K1c K56	
	77	195/60R16	A13 R37	
Audi A3, -/Sportback 8V e1*2007/46*0607*.. - incl. Facelift 2016	77-140	205/55R16		A12 A14 A22 A57 F24 Flh V00 V16 S01
	77-140	215/55R16		
	77-140	225/50R16	A01 K1a K2b K3a K6g K8h	

**Anlage 33** zum Prüfbericht Nr. 55040809 (8. Ausfertigung)Prüfgegenstand  
HerstellerPKW-Sonderrad 7Jx16H2 Typ RP4-7016  
Interpneu Handelsgesellschaft mbH

Seite 3 von 22

Handelsbezeichnung Fahrzeug-Typ ABE/EWG-Nr.	kW-Bereich	Reifen	Reifenbezogene Auflagen und Hinweise	Auflagen und Hinweise
Audi A3, -/Sportback 8V e1*2007/46*0607*.. - incl. Facelift 2016	77-96	205/55R16		A12 A14 A22 A58 F23 Flh V16 S01
	77-96	215/55R16	A01 K6g K8h	
	77-96	225/50R16	A01 K1a K2b K3a K4i K6g K8h	
Audi A4 8E e1*98/14*0151*.. e1*2001/116*0151*..	74-140	205/55R16	R37	A12 A14 A22 B03 Car Lim V16 W20 S01
	74-188	205/55R16	M+S	
	74-188	215/55R16		
	74-188	225/50R16		
Audi A4 QB6 e1*2001/116*0243*..	162	205/55R16	M+S T88 T89 T91	A12 A14 A22 B03 Car Cbo Lim W20 S01
	162	215/55R16		
	162	225/50R16		
Audi A4 Cabriolet 8H e1*98/14*0177*.. e1*2001/116*0177*..	96-147	205/55R16	R37 T91 T94	A12 A14 A22 B03 Cbo V16 W20 S01
	96-188	205/55R16	M+S T91 T94	
	96-188	215/55R16	T91 T93	
	96-188	225/50R16		
Audi A6 4B e1*96/27, 98/14, 2001/116*0051*..	162-184	205/55R16	A33 M+S T91 T94	A14 A22 Au9 B03 Car Lim V16 X27 S01
	81-142	205/55R16	A33 T91 T94	
	81-142	225/45R16	A12 T89	
	81-142	225/50R16	A12 R03 T92 T93	
	81-184	215/55R16	A12 R09 T91 T93	
Audi A6 -/Avant 4F, 4F1 e1*2001/116*0254*.. e1*2001/116*0276*.. e13*2007/46*1080*..	89-140	205/60R16	A11 R09 T91 T92	A14 A22 B03 Car DB8 Lim NBF V16 X27 S01
	89-140	225/55R16	A12	
	89-188	225/55R16	A12 M+S	
Audi Q2 GA e1*2007/46*1552*.. - Frontantrieb	81-110	205/60R16		A12 A14 A22 A58 V16 S03
	81-110	205/65R16		
	81-110	215/60R16		
	81-110	225/55R16		
	81-110	225/60R16		
	81-110	245/50R16	A01 K2b R03	
Audi Q2 GA e1*2007/46*1552*.. - Frontantrieb - mit Zusatz- Verbreiterungen	81-110	205/60R16		A12 A14 A22 A58 KMV R92 V16 S03
	81-110	205/65R16		
	81-110	215/60R16		
	81-110	225/55R16		
	81-110	225/60R16		
	81-110	245/50R16	A01 R03	
Audi Q2 Quattro GA e1*2007/46*1552*01-..	110, 140	205/60R16		A12 A14 A22 A56 S03
	110, 140	205/65R16		
	110, 140	215/60R16		
	110, 140	225/55R16		
	110, 140	225/60R16		
Audi Q2 Quattro GA e1*2007/46*1552*01-.. - mit Zusatz- Verbreiterungen	110, 140	205/60R16		A12 A14 A22 A56 KMV R92 S03
	110, 140	205/65R16		
	110, 140	215/60R16		
	110, 140	225/55R16		
	110, 140	225/60R16		
Audi Q3 (I) 8U, 8U1 e1*2007/46*0591*.. e13*2007/46*1163*..	88-162	215/60R16		A12 A14 A22 A57 S04
	88-162	215/65R16		
	88-162	225/60R16		
	88-162	235/60R16		

**Anlage 33** zum Prüfbericht Nr. 55040809 (8. Ausfertigung)Prüfgegenstand  
HerstellerPKW-Sonderrad 7Jx16H2 Typ RP4-7016  
Interpneu Handelsgesellschaft mbH

Seite 4 von 22

Handelsbezeichnung Fahrzeug-Typ ABE/EWG-Nr.	kW-Bereich	Reifen	Reifenbezogene Auflagen und Hinweise	Auflagen und Hinweise
Audi Q3 (I) 8U, 8U1 e1*2007/46*0591*..; e13*2007/46*1163*.. - mit Radhaus- Verbreiterungen	88-162	215/60R16		A12 A14 A22 A57 KMV S04
	88-162	215/65R16		
	88-162	225/60R16		
	88-162	235/60R16		
Audi TT (II) 8J e1*2001/116* 0369*00-16; 0374*00-01; 0375*00	118-155	225/55R16	A33 M+S	A14 A22 A57 B03 Cbo Cpe S01
Ford Galaxy (I) WGR e1*93/81,95/54, 2001/116*0024*..	66-128	205/55R16	A13 K56 R37 R50 T91 T94	A01 A14 A22 V16 S02
	66-150	205/55R16	A13 K56 M+S R50 T91 T94	
	66-150	215/55R16	A13 K2b K46 K56 R35 T91 T93 T95	
	66-150	225/50R16	A12 K1a K2c K46 K56 T92 T93	
	66-150	235/50R16	A12 K1c K2c K42 K46 K56 T95	
Ford Tourneo Connect SK e13*2018/858* 00270*..	55-90	205/60R16	A13 T92 T96 142	A14 A22 A58 A60 Car S03
	55-90	215/55R16	A01 A33 K2b T93 T97 142	
	55-90	215/55R16	A33 K2h T93 T97 142	
	55-90	215/60R16	A01 A33 K2b 142	
	55-90	215/60R16	A33 K2h 142	
Ford Transit/Tourneo Connect SKN e13*2018/858* 00342*..	55-90	205/60R16	A13 T92 T96	A14 A22 A58 A60 Car S03
	55-90	215/55R16	A01 A33 K2b T93 T97	
	55-90	215/55R16	A33 K2h T93 T97	
	55-90	215/60R16	A01 A33 K2b	
	55-90	215/60R16	A33 K2h	
MG5 Electric (SW EV) EP22-L e4*2018/858*00053*.. - Elektro	73, 75	205/55R16		A12 A14 A22 A58 Car F23 S05
	73, 75	205/60R16		
	73, 75	215/55R16		
Seat Alhambra 7MS e1*95/54, 98/14, 2001/116*0036*..	66-128	205/55R16	A13 K56 R37 R50 T91 T94	A01 A14 A22 V16 S02
	66-150	205/55R16	A13 K56 M+S R50 T91 T94	
	66-150	215/55R16	A13 K2b K46 K56 R35 T91 T93 T95 T97	
	66-150	225/50R16	A12 K1a K2c K46 K56 T92 T93	
	66-150	235/50R16	A12 K1c K2c K42 K46 K56 T95	
	66-150	235/50R16	A12 K1c K2c K42 K46 K56 T95	
Seat Altea / Toledo 5P, 5PN e9*2001/116*0050*..; e9*2007/46*0012*..	63-155	205/55R16	K1c	A01 A12 A14 A22 A60 Flh KOV SeF Sth V16 S01
	63-155	225/50R16	K1c	
Seat Ateca 5FP e9*2007/46*6394*.. - incl. ab Modell 2021 - Frontantrieb - mit Radhaus- Verbreiterungen	85, 110	215/60R16	A13	A14 A22 A58 F23 KMV NoP Z16 S03
	85, 110	215/65R16	A01 A12 G01	
	85, 110	225/55R16	A91	
	85, 110	225/60R16	A12	
	85, 110	235/60R16	A01 A12 G01	

**Anlage 33** zum Prüfbericht Nr. 55040809 (8. Ausfertigung)Prüfgegenstand  
HerstellerPKW-Sonderrad 7Jx16H2 Typ RP4-7016  
Interpneu Handelsgesellschaft mbH

Seite 5 von 22

Handelsbezeichnung Fahrzeug-Typ ABE/EWG-Nr.	kW-Bereich	Reifen	Reifenbezogene Auflagen und Hinweise	Auflagen und Hinweise
Seat Ateca 5FP e9*2007/46*6394*.. - incl. ab Modell 2021 - Frontantrieb - ohne Radhaus- Verbreiterungen	81-110	215/60R16	A13	A14 A22 A58 F23 KOV NoP Z16 S03
	81-110	215/65R16	A01 A12 G01	
	81-110	225/55R16	A33	
	81-110	225/60R16	A12	
	81-110	235/60R16	A01 A12 G01 K1a K1b	
Seat Ateca 4drive 5FP e9*2007/46*6394*.. - incl. ab Modell 2021 - mit Radhaus- Verbreiterungen	110, 140	215/60R16	A13	A14 A22 A56 F24 KMV NoP Z16 S03
	110, 140	215/65R16	A12	
	110, 140	225/60R16	A12	
	110, 140	235/60R16	A12	
Seat Exeo / Exeo ST 3R, 3RN e9*2001/116*0072*.. e9*2007/46*0011*..	75,105,110	195/60R16	A13 R37	A14 A22 A58 B03 Car Lim W20 S01
	75-155	205/55R16	A90	
Seat Leon 1P, 1PN e9*2001/116*0052*.. e9*2007/46*0013*..	63-155	205/55R16		A12 A14 A22 A58 Flh V16 S01
	63-155	225/50R16	A01 K1a K1b K27 K2b	
Seat Leon 5F e9*2007/46*0094*..	63 - 110	205/55R16		A12 A14 A22 A58 Car F23 Flh KOV V16 S01
	63 - 110	215/55R16		
	63 - 110	225/50R16	A01 K1a K2b	
Seat Leon 5F e9*2007/46*0094*..	81-135	205/55R16		A12 A14 A22 Car F24 Flh KOV V00 V16 S01
	81-135	215/55R16		
	81-135	225/50R16	A01 K1a K2b K6j	
Seat Leon / Cupra Leon KL e9*2007/46*3167*.. - incl. Sportstourer	66-110	205/55R16	A90	A14 A22 A58 Car F23 Flh KOV NoE NoP V16 S03
	66-110	215/55R16	A12	
	66-110	225/50R16	A01 A12 K2b K3a K5d	
Seat Leon / Cupra Leon KL e9*2007/46*3167*..	110	205/55R16	A90	A14 A22 A57 Car F24 Flh KOV NoE NoP V00 V16 Z16 S03
	110	215/55R16	A12	
	110	225/50R16	A01 A12 K3a K5d	
Skoda Karoq NU e8*2007/46*0272*.. - Frontantrieb - ohne Radhaus- Verbreiterungen	81-110	215/60R16	A13	A14 A22 A58 F23 KOV S03
	81-110	215/65R16	A01 A12 G01	
	81-110	225/55R16	A33	
	81-110	225/60R16	A12	
	81-110	235/60R16	A01 A12 G01 K1a K1b	
Skoda Karoq 4x4 NU e8*2007/46*0272*.. - ohne Radhaus- Verbreiterungen	110, 140	215/60R16	A13	A14 A22 A56 F24 KOV S03
	110, 140	215/65R16	A12	
	110, 140	225/60R16	A12	
	110, 140	235/60R16	A01 A12 K1a K1b	

**Anlage 33** zum Prüfbericht Nr. **55040809** (8. Ausfertigung)Prüfgegenstand  
HerstellerPKW-Sonderrad 7Jx16H2 Typ RP4-7016  
Interpneu Handelsgesellschaft mbH

Seite 6 von 22

Handelsbezeichnung Fahrzeug-Typ ABE/EWG-Nr.	kW-Bereich	Reifen	Reifenbezogene Auflagen und Hinweise	Auflagen und Hinweise
Skoda Karoq Scout NU e8*2007/46*0272*.. - Frontantrieb - mit Radhaus- Verbreiterungen	85, 110	215/60R16	A13	A14 A22 A58 F23 KMV S03
	85, 110	215/65R16	A01 A12 G01	
	85, 110	225/55R16	A91	
	85, 110	225/60R16	A12	
Skoda Karoq Scout 4x4 NU e8*2007/46*0272*.. - mit Radhaus- Verbreiterungen	110, 140	215/60R16	A13	A14 A22 A56 F24 KMV S03
	110, 140	215/65R16	A12	
	110, 140	225/60R16	A12	
	110, 140	235/60R16	A12	
Skoda Octavia (II) 1Z e11*2001/116*0230*.. e11*2007/46*0012*..	55-118	205/55R16	A30	A14 A22 Car Lim Npf V00 V16 S01
	55-118	225/50R16	A12 R03	
	55-118	225/50R16	A01 A12 K1a R02	
	55-147	205/55R16	A30 M+S	
Skoda Octavia (III) 5E e11*2007/46* 0243*00-19; e11*2007/46* 0244*00-13	63-110	205/55R16	A33	A14 A22 A58 Car F23 Lim Npf V16 S01
	63-110	215/55R16	A12	
	63-110	225/50R16	A12	
Skoda Octavia (III) 5E e11*2007/46* 0243*00-19; e11*2007/46* 0244*00-13	77-135	205/55R16	A33	A14 A22 A57 Car F24 Lim Npf V00 V16 X55 S01
	77-135	215/55R16	A12	
	77-135	225/50R16	A12	
Skoda Octavia (III) 5E e11*2007/46* 0243*20-26; e11*2007/46* 0244*14-..; e8*2007/46*0318*.. ab Facelift 2017	63-110	205/55R16	A33	A14 A22 A58 Car F23 Lim Npf V16 S01
	63-110	215/55R16	A12	
	63-110	225/50R16	A01 A12 K2b	
Skoda Octavia (III) 5E e11*2007/46* 0243*20-26; e11*2007/46* 0244*14-..; e8*2007/46*0318*.. ab Facelift 2017	81-140	205/55R16	A33	A14 A22 A57 Car F24 Lim Npf V00 V16 X55 S01
	81-140	215/55R16	A01 A12 K2b K6g K8e	
	81-140	225/50R16	A01 A12 K2a K2b K6h K6i K8m	
Skoda Octavia (IV) NX e8*2007/46*0355*..	81-110	205/60R16		A12 A14 A22 A58 Car F23 KOV Lim NoE NoP V16 S03
	81-110	215/55R16		
	81-110	215/60R16		
	81-110	225/55R16		

**Anlage 33** zum Prüfbericht Nr. 55040809 (8. Ausfertigung)Prüfgegenstand  
HerstellerPKW-Sonderrad 7Jx16H2 Typ RP4-7016  
Interpneu Handelsgesellschaft mbH

Seite 7 von 22

Handelsbezeichnung Fahrzeug-Typ ABE/EWG-Nr.	kW-Bereich	Reifen	Reifenbezogene Auflagen und Hinweise	Auflagen und Hinweise
Skoda Octavia (IV) NX e8*2007/46*0355*..	110	205/60R16		A12 A14 A22 A57 Car F24 KOV Lim NoE NoP V00 V16 Z16 S03
	110	215/55R16		
	110	215/60R16		
	110	225/55R16		
Skoda Octavia Scout (II) 1Z e11*2001/116* 0230*21-..; e11*2007/46*0012*..	103-118	205/55R16	A30 M+S T91	A14 A22 A56 Car KMV S01
Skoda Octavia Scout (III) 5E e11*2007/46* 0243*00-19	81-135	205/55R16	A33 M+S	A14 A22 A56 Car F24 S01
	81-135	205/60R16	A12 M+S	
	81-135	215/55R16	A12 M+S	
	81-135	225/50R16	A12 M+S	
	81-135	225/55R16	A12 M+S	
Skoda Octavia Scout (III) 5E e11*2007/46* 0243*21-26; e8*2007/46*0318*.. ab Facelift 2017	110-140	205/55R16	A33 M+S	A14 A22 A56 Car F24 S01
	110-140	205/60R16	A12 M+S	
	110-140	215/55R16	A12 M+S	
	110-140	225/50R16	A12 M+S	
	110-140	225/55R16	A12 M+S	
Skoda Octavia Scout (IV) NX e8*2007/46*0355*..	85, 110	205/60R16		A12 A14 A22 A58 Car F23 KMV NoE NoP V16 S03
	85, 110	215/55R16		
	85, 110	215/60R16		
	85, 110	225/55R16		
Skoda Superb (II) 3T e11*2001/116* 0326*00-31; e11*2007/46* 0014*00-21	77-147	205/55R16	A90 T91 T94	A14 A22 B03 Car Lim S01
	77-147	215/55R16	A12	
Skoda Superb (III) 3T e11*2001/116* 0326*32-45; e11*2007/46* 0014*22-..; e8*2007/46*0317*.. - incl. Scout	88-147	215/60R16	A91	A14 A22 A57 B03 Car Lim NoP S03
	88-147	225/55R16	A12	
	88-147	225/60R16	A12	
Skoda Superb Combi (IV) NZ e8*2018/858*00106*..	110	215/60R16	A91	A14 A22 A58 BS4 Car KOV NoP Z16 S03
	110	225/55R16	A12	
Skoda Superb Combi (IV) PHEV NZ e8*2018/858*00106*.. - Plug-in Hybrid	110	215/60R16	A91 M+S	A14 A22 A58 BS4 Car KOV S03
	110	225/55R16	A12 M+S	

**Anlage 33** zum Prüfbericht Nr. 55040809 (8. Ausfertigung)Prüfgegenstand  
HerstellerPKW-Sonderrad 7Jx16H2 Typ RP4-7016  
Interpneu Handelsgesellschaft mbH

Seite 8 von 22

Handelsbezeichnung Fahrzeug-Typ ABE/EWG-Nr.	kW-Bereich	Reifen	Reifenbezogene Auflagen und Hinweise	Auflagen und Hinweise
Skoda Yeti 5L e11*2007/46*0010*.. e11*2007/46*0034*..	77-125	205/55R16	A33 M+S T91 T94	A14 A22 A57 S01
	77-125	205/60R16	A12 M+S	
	77-125	215/55R16	A12	
	77-125	215/60R16	A12	
	77-125	225/50R16	A12 T92	
	77-125	225/55R16	A12	
	77-81	205/55R16	A33 R37 T91 T94	
	77-81	205/60R16	A12 R37	
VW Beetle, -/Cabrio (II) 16 e1*2007/46*0539*..	77-162	205/60R16	A33 R09	A14 A22 A58 Cbo Flh S01
	77-162	215/60R16	A12	
	77-162	225/55R16	A12	
	77-162	225/60R16	A12	
VW Bus (T4) 7DB e1*96/79*0067*.. e1*98/14*0067*..	50-103	215/60R16	K1b T94 T95 T99 142	A01 A12 A14 A22 S02
	50-103	225/55R16	K1c K2b T94 T95 T99 142	
	50-103	225/60R16	G01 K1c K2b K41 T02 T97 T98 142	
VW Bus (T4) 7DZ e1*97/27*0095*.. e1*98/14*0095*..	65-150	215/60R16	R37 T95 T99 142	A12 A14 A22 S02
	65-150	225/55R16	A01 K1c K2b R37 T95 T99 142	
	65-150	225/60R16	A01 G03 K1c K2b K41 T02 T97 T98 142	
	65-150	225/60R16	A01 K1c K2b K41 R09 T02 T97 T98 142	
VW Bus (T4), Transporter 70X02.., 70X12.. H297-300, 304, 306, H322-327	50-103	215/60R16	K1a T94 T95 T99 142	A01 A12 A14 A22 S02
	50-103	225/55R16	K1a K2b T93 T94 T95 T99 142	
	50-103	225/60R16	G01 K1a K2b K41 T02 T97 T98 142	
VW Caddy (III) 2K, 2KN e1*2001/116* 0252*00-41; e1*2007/46* 0217*00-19; L320 - incl. MJ 2011	51-125	205/55R16	K1a K2b T91 T94	A01 A12 A14 A22 A57 A59 S01
VW Caddy (III) Maxi 2K, 2KN e1*2001/116* 0252*00-41; e1*2007/46* 0217*00-19; L320 - incl. MJ 2011	62-125	205/55R16	K1a T91 T94	A01 A12 A14 A22 A57 A67 S01
VW Caddy (IV) 2K, 2KN e1*2001/116* 0252*42-..; e1*2007/46* 0217*20-.. ab MJ 2016	55-110	205/55R16	A01 A91 K2b T91 T94	A14 A22 A57 A59 S01
	55-92	195/60R16	A01 A31 K2b R37 T89 T93	
	55-92	195/60R16	A31 K2h R37 T89 T93	



**Anlage 33** zum Prüfbericht Nr. 55040809 (8. Ausfertigung)Prüfgegenstand  
HerstellerPKW-Sonderrad 7Jx16H2 Typ RP4-7016  
Interpneu Handelsgesellschaft mbH

Seite 9 von 22

Handelsbezeichnung Fahrzeug-Typ ABE/EWG-Nr.	kW-Bereich	Reifen	Reifenbezogene Auflagen und Hinweise	Auflagen und Hinweise
VW Caddy (IV) Alltrack 2K, 2KN e1*2001/116* 0252*44-..; e1*2007/46* 0217*20-.. ab MJ 2016 - mit Radhaus- Verbreiterungen	55-110	195/60R16	A13 R37 T89 T93	A14 A22 A57 KMV S01
	55-110	205/55R16	A01 A91 K2b T91 T94	
VW Caddy (IV) Maxi 2K, 2KN e1*2001/116* 0252*42-..; e1*2007/46* 0217*20-.. ab MJ 2016	55-110	205/55R16	A91 T91 T94	A14 A22 A57 A67 S01
	55-110	215/55R16	A01 A12 K1a	
	55-92	195/60R16	A13 R37 T93	
VW Caddy (V) SK e13*2018/858* 00002*..	55-90	205/60R16	A13 T92 T96 142	A14 A22 A58 A60 Car S03
	55-90	215/55R16	A01 A33 K2b T93 T97 142	
	55-90	215/55R16	A33 K2h T93 T97 142	
	55-90	215/60R16	A01 A33 K2b 142	
	55-90	215/60R16	A33 K2h 142	
VW Caddy (V) SKN e13*2018/858* 00003*..	55-90	205/60R16	A13 T92 T96	A14 A22 A58 A60 Car S03
	55-90	215/55R16	A01 A33 K2b T93 T97	
	55-90	215/55R16	A33 K2h T93 T97	
	55-90	215/60R16	A01 A33 K2b	
	55-90	215/60R16	A33 K2h	
VW Cross Touran (I) 1T, 1t e1*2001/116* 0211*00-35; e1*2007/46* 0357*00-13; 0506*.. - incl. Facelift 2011	75-130	205/55R16	A33 M+S	A14 A22 KMV S01
	75-130	205/60R16	A12 M+S	
	75-130	215/55R16	A12 M+S	
VW E-Golf (VII) AU e1*2007/46*0623*10-.. - incl. Facelift 2017	85, 100	205/55R16		A12 A14 A22 A58 F24 S01
	85, 100	215/55R16		
VW E-Golf (VII) AU e1*2007/46*0623*10-.. - incl. Facelift 2017	85, 100	205/55R16		A12 A14 A22 A58 F23 S01
	85, 100	215/55R16		
VW EOS 1F e1*2001/116*0349*.. - incl. Facelift 2011	85-184	205/55R16	A33 R37	A14 A22 A58 B03 Cbo DB8 V16 S01
	85-184	215/55R16	A12	
	85-184	225/50R16	A12	
VW Golf (V) 1K e1*2001/116* 0242*00-24	55-169	205/55R16	K1a K1b	A01 A12 A14 A22 B03 V16 S01
	55-169	225/50R16	K1c	

**Anlage 33** zum Prüfbericht Nr. 55040809 (8. Ausfertigung)Prüfgegenstand  
HerstellerPKW-Sonderrad 7Jx16H2 Typ RP4-7016  
Interpneu Handelsgesellschaft mbH

Seite 10 von 22

Handelsbezeichnung Fahrzeug-Typ ABE/EWG-Nr.	kW-Bereich	Reifen	Reifenbezogene Auflagen und Hinweise	Auflagen und Hinweise
VW Golf (V) Variant 1KM e1*2001/116* 0328*00-14	59-147	205/55R16	A01 K1a K2b	A12 A14 A22 A58 Car V16 S01
	59-147	225/50R16	A01 K1c K27 K2b K44 K46 K56	
VW Golf (VI) 1K e1*2001/116 *0242*25-..; e1*2007/46*0490*.. - Fließheck/Cabrio	59-173	205/55R16		A12 A14 A22 V16 S01
	59-173	215/50R16	A01 K1a K2b	
	59-173	215/55R16	A01 K1a K2b	
	59-173	225/50R16	A01 K1a K2b	
VW Golf (VI) Variant 1KM e1*2001/116*0328*..; e1*2007/46* 0492*00-05	59-118	205/55R16		A12 A14 A22 Car V16 S01
	59-118	215/50R16	A01 K1a K2b K6g	
	59-118	215/55R16	A01 K1a K2b K6g	
	59-118	225/50R16	A01 K1a K2b K6g	
VW Golf (VII) /-Variant AU, AUV, 1K, 1KM e1*2007/46*0623*..; e1*2007/46*0627*..; e1*2007/46* 0490*05-..; e1*2007/46*0492*06-.. - incl. Facelift 2017	63 - 162	205/55R16		A12 A14 A22 A57 Car F24 Flh KOV NoE V00 V16 X55 S01
	63 - 162	215/55R16		
	63 - 162	225/50R16	A01 K1a K2b K3c	
VW Golf (VII) /-Variant AU, AUV, 1K, 1KM e1*2007/46*0623*..; e1*2007/46*0627*..; e1*2007/46* 0490*05-..; e1*2007/46*0492*06-.. - incl. Facelift 2017	63-110	205/55R16		A12 A14 A22 A58 Car F23 Flh KOV NoE V16 S01
	63-110	215/55R16		
	63-110	225/50R16	A01 K1a K2b K3c	
VW Golf (VII) GTE Hybrid AU e1*2007/46*0623*11-.. - incl. Facelift 2017	110	205/55R16		A12 A14 A22 A58 F24 S01
	110	215/55R16		
VW Golf (VIII) /-Variant CD, CDV e1*2007/46*2014*..; e1*2007/46*2180*..	110	205/55R16	A90	A14 A22 A57 Car F24 Flh KOV NoE NoP V00 V16 S03
	110	215/55R16	A12	
	110	225/50R16	A01 A12 K1a K2b	
	110, 140	205/55R16	A90 M+S	
	110, 140	215/55R16	A12 M+S	
	110, 140	225/50R16	A01 A12 K1a K2b M+S	
VW Golf (VIII) /-Variant CD, CDV e1*2007/46*2014*..; e1*2007/46*2180*..	66-96	205/55R16	A90	A14 A22 A58 Car F23 Flh KOV NoE NoP V16 S03
	66-96	215/55R16	A01 A12 K2b	
	66-96	225/50R16	A01 A12 K1a K2b K8h	
VW Golf (VIII) PHEV CD e1*2007/46*2014*.. - Plug-in Hybrid	110	205/55R16	A90	A14 A22 A58 AuT F24 Flh KOV V16 S03
	110	215/55R16	A12	
	110	225/50R16	A01 A12 K1a K2b	

**Anlage 33** zum Prüfbericht Nr. 55040809 (8. Ausfertigung)Prüfgegenstand  
HerstellerPKW-Sonderrad 7Jx16H2 Typ RP4-7016  
Interpneu Handelsgesellschaft mbH

Seite 11 von 22

Handelsbezeichnung Fahrzeug-Typ ABE/EWG-Nr.	kW-Bereich	Reifen	Reifenbezogene Auflagen und Hinweise	Auflagen und Hinweise
VW Golf Plus 1KP e1*2001/116*0304*..; e1*2007/46*0491*..	55-125	205/55R16		A12 A14 A22 A58 V16 S01
	55-125	225/50R16	A01 K1c K27 K2b K44 K56	
VW Golf Sportsvan AUV, 1KM e1*2007/46*0627*..; e1*2007/46*0492*08-.. - incl. Facelift 2017	63-85	205/55R16		A12 A14 A22 A58 F23 V16 S01
	63-85	215/55R16		
	63-85	225/50R16	A01 K1a K2b K3c K8g	
VW Golf Sportsvan AUV, 1KM e1*2007/46*0627*..; e1*2007/46*0492*08-.. - incl. Facelift 2017	63-110	205/55R16		A12 A14 A22 A58 F24 V16 X55 S01
	63-110	215/55R16		
	63-110	225/50R16	A01 K1a K2b K3c	
VW Jetta 1KM e1*2001/116*0328*..	66-147	205/55R16	A01 K1a K2b	A12 A14 A22 A58 Sth V16 S01
	66-147	225/50R16	A01 K1c K27 K2b K44 K46 K56	
VW Jetta (VI) 16, 16H e1*2007/46*0539*..; e1*2007/46*0584*..	77 - 110	195/55R16	R37	A12 A14 A22 A58 Sth V16 S01
	77 - 110	195/60R16	R37	
	77 - 155	205/55R16		
	77 - 155	215/55R16	A01 K1a K1b K2b	
	77 - 155	225/50R16	A01 K1c K2b K3a K6g K8e	
VW Passat (IX) Variant CJ e1*2018/858*00366*..	90, 110	215/60R16	A91	A14 A22 A58 BS4 Car KOV NoP Z16 S03
	90, 110	225/55R16	A12	
VW Passat (V) 3BG e1*98/14*0157*.., e1*2001/116*0157*..	74-142	205/55R16	K45 T88 T89 T91	A01 A12 A14 A22 Car Lim S01
	74-142	225/45R16	K45 T89	
VW Passat (VI) 3C e1*2001/116* 0307*00-23	75-147	205/55R16	A33 R37	A14 A22 B03 DB8 Lim V16 S01
	75-147	215/55R16	A12	
	75-147	225/50R16	A01 A12 K1a K46 K56	
	77-110	195/60R16	A13 R37 T89 T93	
VW Passat (VI) Variant 3C e1*2001/116* 0307*00-23	75-147	205/55R16	A33 R37	A14 A22 B03 Car DB8 V16 S01
	75-147	215/55R16	A12	
	75-147	225/50R16	A12	
	77-110	195/60R16	A13 R37 T89 T93	
VW Passat (VII) 3C, 3c e1*2001/116* 0307*24-36; e1*2007/46* 0502*00-10, 0547*00-03 - ab Modell 2011	77-130	195/60R16	A13 R09 T89 T93	A14 A22 Car Lim V16 VoA S01
	77-130	205/55R16	A90 R37 T91 T94	
	77-155	205/55R16	A90 M+S T91 T94	
	77-155	215/55R16	A12	
	77-155	225/50R16	A12	

**Anlage 33** zum Prüfbericht Nr. **55040809** (8. Ausfertigung)Prüfgegenstand  
HerstellerPKW-Sonderrad 7Jx16H2 Typ RP4-7016  
Interpneu Handelsgesellschaft mbH

Seite 12 von 22

Handelsbezeichnung Fahrzeug-Typ ABE/EWG-Nr.	kW-Bereich	Reifen	Reifenbezogene Auflagen und Hinweise	Auflagen und Hinweise
VW Passat (VII) 3C, 3c e1*2001/116* 0307*24-36; e1*2007/46* 0502*00-10, 0547*00-03 - mit Radhaus- Verbreiterungen - ab Modell 2011	77-130	195/60R16	A13 R09 T89 T93	A14 A22 Car KMV Lim V16 VoA S01
	77-130	205/55R16	A90 R37 T91 T94	
	77-155	205/55R16	A90 M+S T91 T94	
	77-155	215/55R16	A12	
	77-155	225/50R16	A12	
VW Passat (VIII) 3C e1*2001/116* 0307*37-.. - Limousine / Variant ab MJ 2015 (B8/3G) - incl. Facelift 2019	88-147	215/60R16	A90	A14 A22 A57 Car Lim NoP VoA S03
	88-147	225/55R16	A12	
	88-147	225/60R16	A12	
VW Sharan (I) 7M e1*93/81,95/54, 98/14,2001/116 *0023*..	66-128	205/55R16	A13 K56 R37 R50 T91 T94	A01 A14 A22 V16 S02
	66-150	205/55R16	A13 K56 M+S R50 T91 T94	
	66-150	215/55R16	A13 K2b K46 K56 R35 T91 T93 T95 T97	
	66-150	225/50R16	A12 K1a K2c K46 K56 T92 T93	
	66-150	235/50R16	A12 K1c K2c K42 K46 K56 T95	
VW Tiguan (I) 5N e1*2001/116* 0450*00-10; e1*2007/46* 0487*00-01	81-155	215/65R16		A12 A14 A22 A57 S03
	81-155	225/60R16		
	81-155	225/65R16		
	81-155	235/60R16		
	81-155	245/60R16	A01 K2b	
VW Tiguan (I) 5N e1*2001/116* 0450*00-23; e1*2007/46* 0487*00-14 - incl. Facelift 2011 - mit Radhaus- Verbreiterungen	81-155	215/65R16		A12 A14 A22 A57 KMV S03
	81-155	225/60R16		
	81-155	225/65R16		
	81-155	235/60R16		
	81-155	245/60R16		
VW Tiguan (I) 5N e1*2001/116* 0450*11-23; e1*2007/46* 0487*02-14 - ab Facelift 2011	81-155	215/65R16		A12 A14 A22 A57 S03
	81-155	225/60R16		
	81-155	225/65R16		
	81-155	235/60R16		
	81-155	245/60R16		
VW Touran (I) 1T e1*2001/116* 0211*00-22; e1*2007/46* 0357*00-01	66-125	205/55R16	K1a K2b	A01 A12 A14 A22 A58 Npf S01

**Anlage 33** zum Prüfbericht Nr. **55040809** (8. Ausfertigung)Prüfgegenstand  
HerstellerPKW-Sonderrad 7Jx16H2 Typ RP4-7016  
Interpneu Handelsgesellschaft mbH

Seite 13 von 22

Handelsbezeichnung Fahrzeug-Typ ABE/EWG-Nr.	kW-Bereich	Reifen	Reifenbezogene Auflagen und Hinweise	Auflagen und Hinweise
VW Touran (I) 1T, 1t e1*2001/116* 0211*23-35; e1*2007/46* 0357*02-13, 0506*.. ab MJ 2011	66-103	195/60R16	R37 T89 T93	A12 A14 A22 A58 Npf S01
	66-130	205/55R16	A01 K2b	
VW Touran (II) 1T e1*2001/116* 0211*36-..; e1*2007/46*0357*14-.. ab MJ 2016	81-140	205/60R16	A91	A14 A22 A58 V16 S03
	81-140	205/65R16	A91	
	81-140	215/60R16	A01 A12 K1a	
	81-140	225/55R16	A01 A12 K1a K2b K6g	
VW T-ROC A1 e13*2007/46*1845*..	81-140	205/60R16		A12 A14 A22 A57 Flh S03
	81-140	205/65R16		
	81-140	215/60R16		
	81-140	225/55R16		
	81-140	225/60R16		
VW T-ROC Cabriolet A1 e13*2007/46*1845*..	81-110	205/60R16	M+S	A12 A14 A22 A58 Cbo S03
	81-110	205/65R16	M+S	
	81-110	215/60R16	M+S	
	81-110	225/55R16	M+S	
	81-110	225/60R16	M+S	

**Allgemeine Hinweise**

Im Fahrzeug vorgeschriebene Fahrzeugsysteme, z. B. Reifendruckkontrollsysteme, müssen nach Anbau der Räder funktionsfähig bleiben.

Wird eine in diesem Gutachten aufgeführte Reifengröße verwendet, die nicht bereits in den Fahrzeugpapieren (u. a. Fahrzeugschein, Zulassungsbescheinigung I oder COC-Papier) genannt ist, so sind die Angaben über die Reifengröße in den Fahrzeugpapieren (Fahrzeugschein bzw. -brief, Zulassungsbescheinigung I) durch die Zulassungsstelle berichtigen zu lassen. Diese Berichtigung ist dann nicht erforderlich, wenn die ABE des Sonderrades eine Freistellung von der Pflicht zur Berichtigung der Fahrzeugpapiere enthält.

Die mindestens erforderlichen Geschwindigkeitsbereiche (mit Ausnahme der M+S-Profile) und Tragfähigkeiten der zu verwendenden Reifen sind den Fahrzeugpapieren (Fahrzeugbrief und -schein, Zulassungsbescheinigung I) zu entnehmen. Abschläge der Tragfähigkeit aufgrund der Fahrzeughöchstgeschwindigkeit sind zu berücksichtigen.

**Anlage 33** zum Prüfbericht Nr. **55040809** (8. Ausfertigung)
 Prüfgegenstand  
 Hersteller

 PKW-Sonderrad 7Jx16H2 Typ RP4-7016  
 Interpneu Handelsgesellschaft mbH

Seite 14 von 22

Fahrzeughöchst- geschwindigkeit	Tragfähigkeit (%)		
	Geschwindigkeitssymbol (GSY)		
	V	W	Y
210 km/h	100%	100%	100%
220 km/h	97%	100%	100%
230 km/h	94%	100%	100%
240 km/h	91%	100%	100%
250 km/h	-	95%	100%
260 km/h	-	90%	100%
270 km/h	-	85%	100%
280 km/h	-	-	95%
290 km/h	-	-	90%
300 km/h	-	-	85%

Ferner sind nur Reifen einer Bauart und achsweise eines Reifentyps zulässig. Bei Verwendung unterschiedlicher Reifentypen auf Vorder- und Hinterachse sind die Hinweise des Fahrzeug- und / oder Reifenherstellers zu beachten.

Das Fahrwerk und die Bremsaggregate müssen, mit Ausnahme der in der entsprechenden Auflage aufgeführten Umrüstmaßnahmen, dem Serienstand entsprechen. Die Zulässigkeit weiterer Veränderungen ist gesondert zu beurteilen.

Wird das serienmäßige Ersatzrad verwendet, soll mit mäßiger Geschwindigkeit und nicht länger als erforderlich gefahren werden. Es müssen die serienmäßigen Befestigungsteile verwendet werden. Bei Fahrzeugen mit Allradantrieb darf nur ein Ersatzrad mit gleicher Reifengröße bzw. gleichem Abrollumfang verwendet werden.

Die Bezieher der Räder sind darauf hinzuweisen, dass der vom Reifenhersteller vorgeschriebene Reifenfülldruck zu beachten ist.

Betrifft Räder ohne Zentrierring und Fahrzeugtypen, für die die Anforderungen der VO (EU) 2019/2144 gelten (Fahrzeuge der Klassen M, N und O im Sinne des Artikels 4 der Verordnung (EU) 2018/858): Ohne Genehmigung nach UN-Regelung Nr. 124 ist die Verwendung dieser Rad-/Reifen-Kombination nur zulässig, wenn sie nicht serienmäßig vom Fahrzeughersteller freigegeben ist (z. B. EU-Übereinstimmungsbescheinigung (COE) oder Fahrzeugpapiere).

### Spezielle Auflagen und Hinweise

**142** Das Sonderrad (gepr. Radlast) ist in Verbindung mit dieser Reifengröße nur zulässig bis zu einer zul. Achslast von 1420 kg. Eine erhöhte zulässige Achslast bei Anhängerbetrieb (siehe Ziff. 33 zu Ziff. 16 h bzw. Feld 22 zu Feld 7.1-8.3 in den Fahrzeugpapieren) ist zu beachten.

**A01** Nach Durchführung der Technischen Änderung ist das Fahrzeug unter Vorlage der vorliegenden ABE unverzüglich einem amtlich anerkannten Sachverständigen oder Prüfer für den Kraftfahrzeugverkehr oder einem Prüfer einer Überwachungsorganisation nach Nummer 4 der Anlage VIIIb zur StVZO zur Durchführung und Bestätigung der in der ABE vorgeschriebenen Änderungsabnahme vorzuführen.

**A11** Es dürfen nur feingliedrige bzw. die lt. Betriebsanleitung/Handbuch vorgeschriebenen Schneeketten an den laut Betriebsanleitung/Handbuch dafür vorgesehenen Achsen verwendet werden.

**A12** Die Verwendung von Schneeketten ist nicht zulässig.

**Anlage 33** zum Prüfbericht Nr. **55040809** (8. Ausfertigung)Prüfgegenstand  
HerstellerPKW-Sonderrad 7Jx16H2 Typ RP4-7016  
Interpneu Handelsgesellschaft mbH

Seite 15 von 22

- A13** Es dürfen nur feingliedrige Schneeketten, die nicht mehr als 15 mm einschließlich Kettenschloss auftragen, an der Vorderachse verwendet werden.
- A14** Zum Auswuchten der Räder dürfen an der Felgenaußenseite nur Klebegewichte unterhalb der Felgenschulter oder des Tiefbettes angebracht werden. Bei Anbringung der Klebegewichte im Felgenbett ist auf einen Mindestabstand von 2 mm zum Bremsattel zu achten.
- A22** Es sind nur schlauchlose Reifen zulässig. Werden keine Ventile mit TPMS-Sensoren verwendet, sind Metallschraubventile, die den Normen DIN, E.T.R.T.O oder Tire and Rim entsprechen, mit Befestigung von außen zulässig. Für Fahrzeugausführungen mit einer bauartbedingten Höchstgeschwindigkeit bis 210 km/h (Fzg.-Schein, Ziff. 6 bzw. Zulassungsbescheinigung Feld T) sind auch kurze Gummiventile, die den Normen DIN (33GS-11,3) , E.T.R.T.O (V2.03-6) oder Tire and Rim (TR 412) entsprechen, zulässig. Werden Ventile mit TPMS-Sensoren verwendet, so sind die Hinweise und Vorgaben der Hersteller zu beachten. Die Ventile und Sensoren müssen für den vorgeschriebenen Luftdruck und die bauartbedingte Höchstgeschwindigkeit geeignet sein. Die Ventile dürfen nicht über den Felgenrand hinausragen.
- A30** Die Verwendung von Schneeketten wurde nicht geprüft.
- A31** Es dürfen nur feingliedrige Schneeketten, die nicht mehr als 12 mm einschließlich Kettenschloss auftragen, an den laut Betriebsanleitung dafür vorgesehenen Achsen verwendet werden.
- A33** Es dürfen nur feingliedrige Schneeketten, die nicht mehr als 12 mm einschließlich Kettenschloss auftragen, an der Vorderachse verwendet werden.
- A56** Die Rad-/Reifen-Kombination ist nur zulässig an Fahrzeugausführungen mit Allradantrieb (z.B. 4WD, Quattro, Syncro, 4-Matic, 4x4, o.ä.)
- A57** Diese Rad-/Reifen-Kombination(en) ist (sind) zulässig an Fahrzeugausführungen mit Front bzw. Heck-Antrieb und Allradantrieb (z.B. 2WD, 4WD, Quattro, Syncro, 4-Matic, 4x4, o.ä.)
- A58** Rad-Reifen-Kombination(en) nicht zulässig an Fahrzeugen mit Allradantrieb.
- A59** Nicht zulässig für Fahrzeugausführungen mit verlängerter Karosserie.
- A60** Auch zulässig für Fahrzeugausführungen mit verlängerter Karosserie.
- A67** Rad/Reifen Kombination für Fahrzeugausführungen mit langem Radstand (Caddy Maxi, 1. oder 20. Stelle des Versionenschlüssels, Feld D2, Zeile3 = L).
- A90** Es dürfen nur feingliedrige Schneeketten, die nicht mehr als 9 mm einschließlich Kettenschloss auftragen, an den laut Betriebsanleitung dafür vorgesehenen Achsen verwendet werden.
- A91** Es dürfen nur feingliedrige Schneeketten, die nicht mehr als 10 mm einschließlich Kettenschloss auftragen, an den laut Betriebsanleitung dafür vorgesehenen Achsen verwendet werden.
- Au9** Aufgrund fehlender Freigängigkeit zur Bremsanlage ist das Rad nicht zulässig für Fahrzeugausführungen mit Bremsattel Typ Lucas CN2 6465/2 in Verbindung mit Bremsscheibendurchmesser 321 mm an Achse 1.
- AuT** Aufgrund fehlender Freigängigkeit zur Bremsanlage sind die Räder nicht zulässig an Fahrzeugen mit Bremsscheibendurchmesser 340mm an Achse1.

**Anlage 33** zum Prüfbericht Nr. **55040809** (8. Ausfertigung)Prüfgegenstand  
HerstellerPKW-Sonderrad 7Jx16H2 Typ RP4-7016  
Interpneu Handelsgesellschaft mbH

Seite 16 von 22

**B03** Die Zulässigkeit der Sonderräder ist nicht geprüft für Fahrzeuge, die serienmäßig ausschließlich mit größeren und/oder breiteren Serienrädern bzw. Serienreifen ausgerüstet sind (u. a. Fahrzeugschein, Zulassungsbescheinigung I, COC-Papier oder Bedienungsanleitung).

**BS4** Rad nur zulässig für Fahrzeugausführungen mit Bremsscheibendurchmesser 306 mm an Achse 1.

**Car** Die Rad-/Reifen-Kombination ist zulässig für Fahrzeugausführungen der Karosserieform Kombilimousine (Avant, Break, Caravan, Grandtour, Kombi, Sportswagon, T-Modell, Touring, Tourer, Turnier, Variant, ...).

**Cbo** Die Rad-/Reifen-Kombination ist zulässig für Fahrzeugausführungen der Karosserieform Cabrio-Limousine, Roadster.

**Cpe** Die Rad-/Reifen-Kombination ist zulässig für Fahrzeugausführungen der Karosserieform Coupé.

**DB8** Aufgrund fehlender Freigängigkeit zur Bremsanlage sind die Räder nicht zulässig an Fahrzeugen mit Bremsscheibendurchmesser 345 mm oder größer an Achse 1.

**F23** Rad/Reifen-Kombination nur für Fahrzeugausführungen mit Verbundlenkerhinterachse.

**F24** Rad/Reifen-Kombination nur für Fahrzeugausführungen mit Viel- bzw. Mehrlenkerhinterachse (Einzelradaufhängung).

**Flh** Die Rad-/Reifen-Kombination ist zulässig für Fahrzeugausführungen der Karosserieform Schräghecklimousine (Fließheck, 3-türig und 5-türig).

**G01** Es ist der Nachweis zu erbringen, dass die Anzeige des Geschwindigkeitsmessers und Wegstreckenzählers innerhalb der Toleranzen (75/443/EWG, ECE-R39, § 57 StVZO) liegt. Wird die Anzeige angeglichen, sind die in den Fahrzeugpapieren (u. a. Fahrzeugschein, Zulassungsbescheinigung I oder COC-Papier) eingetragenen Reifengrößen zu überprüfen.

**G03** Weicht der Abrollumfang dieser Reifengröße von den Abrollumfängen der serienmäßigen Reifengrößen (u. a. Fahrzeugschein, Zulassungsbescheinigung I, COC-Papier oder Bedienungsanleitung) ab, ist der Nachweis zu erbringen, dass die Anzeige des Geschwindigkeitsmessers und Wegstreckenzählers innerhalb der Toleranzen (75/443/EWG, ECE-R39, § 57 StVZO) liegt. Wird die Anzeige angeglichen, sind die in den Fahrzeugpapieren (u. a. Fahrzeugschein, Zulassungsbescheinigung I oder COC-Papier) eingetragenen Reifengrößen zu überprüfen.

**K1a** Die Radabdeckung an Achse 1 ist durch Ausstellen der Frontschürze und des Kotflügels oder durch Anbau von dauerhaft befestigten Karosserieteilen im Bereich 0° bis 30° vor Radmitte herzustellen. Die gesamte Breite der Rad-/Reifenkombination muss, unter Beachtung des maximal möglichen Betriebsmaßes des Reifens (1,04-fache der Nennbreite des Reifens), in dem oben genannten Bereich abgedeckt sein.

**K1b** Die Radabdeckung an Achse 1 ist durch Ausstellen des Kotflügels oder durch Anbau von dauerhaft befestigten Karosserieteilen im Bereich 0° bis 50° hinter Radmitte herzustellen. Die gesamte Breite der Rad-/Reifenkombination muss, unter Beachtung des maximal möglichen Betriebsmaßes des Reifens (1,04-fache der Nennbreite des Reifens), in dem oben genannten Bereich abgedeckt sein.



**Anlage 33** zum Prüfbericht Nr. **55040809** (8. Ausfertigung)Prüfgegenstand  
HerstellerPKW-Sonderrad 7Jx16H2 Typ RP4-7016  
Interpneu Handelsgesellschaft mbH

Seite 17 von 22

**K1c** Die Radabdeckung an Achse 1 ist durch Ausstellen der Frontschürze und des Kotflügels oder durch Anbau von dauerhaft befestigten Karosserieteilen im Bereich 30° vor bis 50° hinter Radmitte herzustellen. Die gesamte Breite der Rad-/Reifenkombination muss, unter Beachtung des maximal möglichen Betriebsmaßes des Reifens (1,04-fache der Nennbreite des Reifens), in dem oben genannten Bereich abgedeckt sein.

**K27** An Achse 1 ist durch Nacharbeit der Befestigung des Kunststoffinnenkotflügels an der Bördelkante eine ausreichende Freigängigkeit der Rad-/ Reifenkombination herzustellen.

**K2a** Die Radabdeckung an Achse 2 ist durch Ausstellen des Kotflügels oder durch Anbau von dauerhaft befestigten Karosserieteilen im Bereich 0° bis 30° vor Radmitte herzustellen. Die gesamte Breite der Rad-/Reifenkombination muss, unter Beachtung des maximal möglichen Betriebsmaßes des Reifens (1,04-fache der Nennbreite des Reifens), in dem oben genannten Bereich abgedeckt sein.

**K2b** Die Radabdeckung an Achse 2 ist durch Ausstellen der Heckschürze und des Kotflügels oder durch Anbau von dauerhaft befestigten Karosserieteilen im Bereich 0° bis 50° hinter Radmitte herzustellen. Die gesamte Breite der Rad-/Reifenkombination muss, unter Beachtung des maximal möglichen Betriebsmaßes des Reifens (1,04-fache der Nennbreite des Reifens), in dem oben genannten Bereich abgedeckt sein.

**K2c** Die Radabdeckung an Achse 2 ist durch Ausstellen der Heckschürze und des Kotflügels oder durch Anbau von dauerhaft befestigten Karosserieteilen im Bereich 30° vor bis 50° hinter Radmitte herzustellen. Die gesamte Breite der Rad-/Reifenkombination muss, unter Beachtung des maximal möglichen Betriebsmaßes des Reifens (1,04-fache der Nennbreite des Reifens), in dem oben genannten Bereich abgedeckt sein.

**K2h** Die Rad-/Reifenkombination ist zulässig für Fahrzeugausführungen mit serienmäßigen Zusatzradabdeckungen an Achse 2 im Bereich 50° hinter Radmitte (wheel cover, flaps, ...).

**K3a** An Achse 1 sind die Schrauben zur Befestigung der Radhausinnenverkleidung an den Radhausausschnittkanten (100 mm hinter Radmitte) zu entfernen und die Befestigungslasche vollständig nach oben zu biegen. Die Radhausinnenverkleidungen sind anschließend dauerhaft neu zu befestigen.

**K3c** An Achse 1 sind die Schrauben zur Befestigung der Radhausinnenverkleidung an den Radhausausschnittkanten (100 mm vor Radmitte) zu entfernen und die Befestigungslasche vollständig nach oben zu biegen. Die Radhausinnenverkleidungen sind anschließend dauerhaft neu zu befestigen.

**K41** An Achse 1 ist durch Nacharbeiten der Radhausausschnittkanten eine ausreichende Freigängigkeit der Rad-Reifenkombination herzustellen.

**K42** An Achse 2 ist durch Nacharbeiten der Radhausausschnittkanten eine ausreichende Freigängigkeit der Rad-Reifenkombination herzustellen.

**K44** An Achse 2 ist durch Aufweiten der Kotflügel bzw. inneren Seitenteile eine ausreichende Freigängigkeit der Rad-Reifenkombination herzustellen.

**K45** An Achse 1 ist durch Nacharbeiten der Radhausinnenkotflügel, Kunststoffeinsätze bzw. deren Befestigungsteile eine ausreichende Freigängigkeit der Rad-Reifenkombination herzustellen. Ein evtl. vorhandener Spritzschutz für den Ansaugweg des Luftfilters muss erhalten bleiben.

**K46** An Achse 2 ist durch Nacharbeiten der Radhausinnenkotflügel, Kunststoffeinsätze bzw. deren Befestigungsteile eine ausreichende Freigängigkeit der Rad-Reifenkombination herzustellen.

**Anlage 33** zum Prüfbericht Nr. **55040809** (8. Ausfertigung)Prüfgegenstand  
HerstellerPKW-Sonderrad 7Jx16H2 Typ RP4-7016  
Interpneu Handelsgesellschaft mbH

Seite 18 von 22

**K4i** An Achse 2 ist die Radhausinnenverkleidung an der Radhausausschnittkante auszuschneiden bzw. um 5 mm zu kürzen und anschließend dauerhaft neu zu befestigen.

**K56** Durch Nacharbeit der Heckschürze am Übergang zum Radhausausschnitt ist eine ausreichende Freigängigkeit der Rad-Reifenkombination herzustellen.

**K5d** An Achse 1 sind die Radhausausschnittkanten im Bereich 200 mm vor bis 200 mm hinter Radmitte vollständig umzulegen.

**K6g** An Achse 2 ist die Befestigungslasche der Heckschürze am Übergang zur Radhausausschnittkante um 5 mm zu kürzen oder um das gleiche Maß nach hinten/oben zu biegen.

**K6h** An Achse 2 ist die Befestigungslasche der Heckschürze am Übergang zur Radhausausschnittkante um 10 mm zu kürzen oder um das gleiche Maß nach hinten/oben zu biegen. Die Befestigungsschraube ist soweit wie möglich nach hinten zu versetzen.

**K6i** An Achse 2 sind die in das Radhaus ragenden Kanten der Heckschürze auf einer Länge von 100 mm bis auf die Innenkontur des umgelegten Radlaufes folgend zu kürzen.

**K6j** An Achse 2 sind die Radhausausschnittkanten am Übergang zur Heckschürze vollständig umzulegen.

**K8e** An Achse 2 sind die Radhausausschnittkanten im Bereich 200 mm vor bis 200 mm hinter Radmitte um 5 mm aufzuweiten.

**K8g** An Achse 2 sind die Radhausausschnittkanten im Bereich 400 mm vor bis 200 mm hinter Radmitte um 5 mm aufzuweiten.

**K8h** An Achse 2 sind die Radhausausschnittkanten im Bereich 300 mm vor bis 200 mm hinter Radmitte um 5 mm aufzuweiten.

**K8m** An Achse 2 sind die Radhausausschnittkanten im Bereich 300 mm vor bis 200 mm hinter Radmitte um 10 mm aufzuweiten.

**KMV** Betrifft nur Fahrzeugvarianten mit serienmäßigen Kunststoffverbreiterungen bzw. mit zusätzlichen Kotflügelverbreiterungen (Radlaufleisten).

**KOV** Betrifft nur Fahrzeugvarianten ohne serienmäßige Kunststoffverbreiterungen bzw. ohne zusätzliche Kotflügelverbreiterungen (Radlaufleisten).

**Lim** Die Rad-/Reifen-Kombination ist zulässig für Fahrzeugausführungen der Karosserieform Limousine.

**M+S** Diese Reifengröße ist nur zulässig als M+S-Bereifung.

**NBF** Nicht für gepanzerte bzw. beschussgeschützte Fahrzeugausführungen.

**NoE** Nicht für "reines" Elektrofahrzeug (Battery Electric Vehicle "BEV").

**NoP** Nicht für Plug-in Hybrid-Fahrzeuge bzw. extern aufladbare Hybrid-Elektro-Fahrzeuge (PHEV bzw. OVC-HEV).

**Npf** Rad-Reifen-Kombination(en) nicht zulässig für Fahrzeugausführungen Fun, Cross, Scout, usw. (Fahrzeugvarianten mit Radlaufverbreiterungen).

**Anlage 33** zum Prüfbericht Nr. **55040809** (8. Ausfertigung)

Prüfgegenstand  
Hersteller

PKW-Sonderrad 7Jx16H2 Typ RP4-7016  
Interpneu Handelsgesellschaft mbH

Seite 19 von 22

- R02** Diese Reifengröße ist nur an Achse 1 zulässig.
- R03** Diese Reifengröße ist nur an Achse 2 zulässig.
- R09** Diese Reifengröße ist nur zulässig, wenn sie bereits als Serienbereifung freigegeben ist (Fahrzeugschein, Zulassungsbescheinigung I oder COC-Papier).
- R35** Bei dieser Serien-Reifengröße sind die Empfehlungen des Fahrzeugherstellers zu beachten (u. a. Fahrzeugschein, Zulassungsbescheinigung I, COC-Papier oder Bedienungsanleitung).
- R37** Diese Reifengröße ist nicht geprüft für Fahrzeuge, die serienmäßig ausschließlich mit größeren und/oder breiteren Reifengrößen (u. a. Fahrzeugschein, Zulassungsbescheinigung I, COC-Papier oder Bedienungsanleitung) ausgerüstet sind.
- R50** Diese Reifengröße ist als "C" Ausführung nicht verwendbar, da der "C Reifen" auf der in diesem Gutachten genannten Radgröße nicht montierbar ist.
- R92** Diese Rad-Reifen-Kombination(en) ist/sind nur zulässig bei Fahrzeugen mit serienmäßiger Reifengröße 235/45R18 oder 235/40R19 (u. a. Fahrzeugschein, Zulassungsbescheinigung I, COC-Papier oder Bedienungsanleitung).
- S01** Zur Befestigung der Räder dürfen nur die mitgelieferten Befestigungsmittel Nr. S01 (siehe Seite 1) verwendet werden.
- S02** Zur Befestigung der Räder dürfen nur die mitgelieferten Befestigungsmittel Nr. S02 (siehe Seite 1) verwendet werden.
- S03** Zur Befestigung der Räder dürfen nur die mitgelieferten Befestigungsmittel Nr. S03 (siehe Seite 1) verwendet werden.
- S04** Zur Befestigung der Räder dürfen nur die mitgelieferten Befestigungsmittel Nr. S04 (siehe Seite 1) verwendet werden.
- S05** Zur Befestigung der Räder dürfen nur die mitgelieferten Befestigungsmittel Nr. S05 (siehe Seite 1) verwendet werden.
- SeF** Die Rad-/Reifenkombination ist nicht zulässig für Fahrzeugausführung Seat Altea Freetrack (Typ 5P, 5PN)
- StH** Die Rad-/Reifen-Kombination ist zulässig für Fahrzeugausführungen der Karosserieform Stufenheck.
- T02** Reifen (LI 102) nur zulässig für Fahrzeuge mit zul. Achslasten bis 1700 kg (Fzg.-Schein, Ziff. 16 bzw. Zulassungsbescheinigung Feld 8). Abschlüsse der Tragfähigkeit aufgrund der Bauartbedingten Höchstgeschwindigkeit (Fzg.-Schein, Ziff. 6 bzw. Zulassungsbescheinigung Feld T) sind zu berücksichtigen.
- T88** Reifen (LI 88) nur zulässig für Fahrzeuge mit zul. Achslasten bis 1120 kg (Fzg.-Schein, Ziff. 16 bzw. Zulassungsbescheinigung Feld 8). Abschlüsse der Tragfähigkeit aufgrund der Bauartbedingten Höchstgeschwindigkeit (Fzg.-Schein, Ziff. 6 bzw. Zulassungsbescheinigung Feld T) sind zu berücksichtigen.

**Anlage 33** zum Prüfbericht Nr. **55040809** (8. Ausfertigung)Prüfgegenstand  
HerstellerPKW-Sonderrad 7Jx16H2 Typ RP4-7016  
Interpneu Handelsgesellschaft mbH

Seite 20 von 22

**T89** Reifen (LI 89) nur zulässig für Fahrzeuge mit zul. Achslasten bis 1160 kg (Fzg.-Schein, Ziff. 16 bzw. Zulassungsbescheinigung Feld 8). Abschlüsse der Tragfähigkeit aufgrund der Bauartbedingten Höchstgeschwindigkeit (Fzg.-Schein, Ziff. 6 bzw. Zulassungsbescheinigung Feld T) sind zu berücksichtigen.

**T91** Reifen (LI 91) nur zulässig für Fahrzeuge mit zul. Achslasten bis 1230 kg (Fzg.-Schein, Ziff. 16 bzw. Zulassungsbescheinigung Feld 8). Abschlüsse der Tragfähigkeit aufgrund der Bauartbedingten Höchstgeschwindigkeit (Fzg.-Schein, Ziff. 6 bzw. Zulassungsbescheinigung Feld T) sind zu berücksichtigen.

**T92** Reifen (LI 92) nur zulässig für Fahrzeuge mit zul. Achslasten bis 1260 kg (Fzg.-Schein, Ziff. 16 bzw. Zulassungsbescheinigung Feld 8). Abschlüsse der Tragfähigkeit aufgrund der Bauartbedingten Höchstgeschwindigkeit (Fzg.-Schein, Ziff. 6 bzw. Zulassungsbescheinigung Feld T) sind zu berücksichtigen.

**T93** Reifen (LI 93) nur zulässig für Fahrzeuge mit zul. Achslasten bis 1300 kg (Fzg.-Schein, Ziff. 16 bzw. Zulassungsbescheinigung Feld 8). Abschlüsse der Tragfähigkeit aufgrund der Bauartbedingten Höchstgeschwindigkeit (Fzg.-Schein, Ziff. 6 bzw. Zulassungsbescheinigung Feld T) sind zu berücksichtigen.

**T94** Reifen (LI 94) nur zulässig für Fahrzeuge mit zul. Achslasten bis 1340 kg (Fzg.-Schein, Ziff. 16 bzw. Zulassungsbescheinigung Feld 8). Abschlüsse der Tragfähigkeit aufgrund der Bauartbedingten Höchstgeschwindigkeit (Fzg.-Schein, Ziff. 6 bzw. Zulassungsbescheinigung Feld T) sind zu berücksichtigen.

**T95** Reifen (LI 95) nur zulässig für Fahrzeuge mit zul. Achslasten bis 1380 kg (Fzg.-Schein, Ziff. 16 bzw. Zulassungsbescheinigung Feld 8). Abschlüsse der Tragfähigkeit aufgrund der Bauartbedingten Höchstgeschwindigkeit (Fzg.-Schein, Ziff. 6 bzw. Zulassungsbescheinigung Feld T) sind zu berücksichtigen.

**T96** Reifen (LI 96) nur zulässig für Fahrzeuge mit zul. Achslasten bis 1420 kg (Fzg.-Schein, Ziff. 16 bzw. Zulassungsbescheinigung Feld 8). Abschlüsse der Tragfähigkeit aufgrund der Bauartbedingten Höchstgeschwindigkeit (Fzg.-Schein, Ziff. 6 bzw. Zulassungsbescheinigung Feld T) sind zu berücksichtigen.

**T97** Reifen (LI 97) nur zulässig für Fahrzeuge mit zul. Achslasten bis 1460 kg (Fzg.-Schein, Ziff. 16 bzw. Zulassungsbescheinigung Feld 8). Abschlüsse der Tragfähigkeit aufgrund der Bauartbedingten Höchstgeschwindigkeit (Fzg.-Schein, Ziff. 6 bzw. Zulassungsbescheinigung Feld T) sind zu berücksichtigen.

**T98** Reifen (LI 98) nur zulässig für Fahrzeuge mit zul. Achslasten bis 1500 kg (Fzg.-Schein, Ziff. 16 bzw. Zulassungsbescheinigung Feld 8). Abschlüsse der Tragfähigkeit aufgrund der Bauartbedingten Höchstgeschwindigkeit (Fzg.-Schein, Ziff. 6 bzw. Zulassungsbescheinigung Feld T) sind zu berücksichtigen.

**T99** Reifen (LI 99) nur zulässig für Fahrzeuge mit zul. Achslasten bis 1550 kg (Fzg.-Schein, Ziff. 16 bzw. Zulassungsbescheinigung Feld 8). Abschlüsse der Tragfähigkeit aufgrund der Bauartbedingten Höchstgeschwindigkeit (Fzg.-Schein, Ziff. 6 bzw. Zulassungsbescheinigung Feld T) sind zu berücksichtigen.

**V00** Unterschiedliche Reifengrößen auf Vorder- und Hinterachse sind nicht zulässig für Fahrzeugausführungen mit Allradantrieb (z.B. AWD, 4-Matic, Syncro, 4x4, ...).

**Anlage 33** zum Prüfbericht Nr. **55040809** (8. Ausfertigung)
 Prüfgegenstand  
 Hersteller

 PKW-Sonderrad 7Jx16H2 Typ RP4-7016  
 Interpneu Handelsgesellschaft mbH

Seite 21 von 22

**V16** Bei Verwendung verschiedener Reifengrößen an Vorder- und Hinterachse sind folgende Reifenkombinationen, sofern die Reifengrößen in der Spalte "Reifen" aufgeführt sind, möglich:

	Vorderachse	Hinterachse
Nr. 1	185/50R16	205/45R16
Nr. 2	185/60R16	205/55R16
Nr. 3	195/40R16	215/35R16
Nr. 4	195/45R16	215/40R16, 225/40R16
Nr. 5	195/50R16	215/45R16
Nr. 6	205/45R16	225/40R16
Nr. 7	205/50R16	225/45R16
Nr. 8	205/55R16	225/50R16, 245/45R16
Nr. 9	205/60R16	225/55R16
Nr. 10	215/40R16	225/40R16, 245/35R16
Nr. 11	215/55R16	235/50R16
Nr. 12	225/40R16	245/35R16
Nr. 13	225/50R16	245/45R16
Nr. 14	225/55R16	245/50R16
Nr. 15	225/60R16	245/55R16

Es sind nur Reifen eines Herstellers und achsweise eines Profiltyps zulässig, für die der Reifen- oder Fahrzeughersteller die Eignung für das jeweilige Fahrzeug bestätigt. Diese Bestätigung ist vom Führer des Fahrzeugs mitzuführen.

**VoA** Nicht für Fahrzeugausführung VW Passat Alltrack (Typ 3C, 3c).

**W20** Aufgrund fehlender Freigängigkeit zur Bremsanlage ist die Verwendung der Sonderräder nicht zulässig für Fahrzeugausführungen mit Bremsscheiben 320x30 mm an Achse1.

**X27** Nicht zulässig bei Fahrzeugen (Audi A6 allroad, Typ 4B, 4F, 4F1) mit serienmäßigen Reifengrößen 215/65R16, 215/55R17, 225/55R17 oder 245/45R18 (u. a. Fahrzeugschein, Zulassungsbescheinigung I, COC-Papier oder Bedienungsanleitung).

**X55** Aufgrund fehlender Freigängigkeit zur Bremsanlage ist die Verwendung des Rades nur zulässig an Fahrzeugausführungen mit Scheibenbremsendurchmesser max. 312 mm an Achse 1.

**Z16** Diese Rad-Reifen-Kombinationen sind zulässig bei Fahrzeugen mit 16-Zoll-Serien-Reifengrößen (u.a. Fahrzeugschein, Zulassungsbescheinigung I, COC-Papier oder Bedienungsanleitung).

**Prüfort und Prüfdatum**

Die Verwendungsprüfung fand am 17. August 2024 in Lambsheim statt.

**Anlage 33** zum Prüfbericht Nr. **55040809** (8. Ausfertigung)

Prüfgegenstand  
Hersteller

PKW-Sonderrad 7Jx16H2 Typ RP4-7016  
Interpneu Handelsgesellschaft mbH

Seite 22 von 22

**Prüfergebnis**

Aufgrund der durchgeführten Prüfungen bestehen keine technischen Bedenken o.g. Sonderräder unter Beachtung der Auflagen und Hinweise zu verwenden.

Die in diesem Gutachten aufgeführten Fahrzeugtypen entsprechen auch nach der Umrüstung den heute gültigen Vorschriften der StVZO. Das Gutachten verliert seine Gültigkeit, wenn sich entsprechende Bauvorschriften der StVZO ändern oder an den Kraftfahrzeugen Änderungen eintreten, die die Begutachtungspunkte beeinflussen.

Das Gutachten umfasst Blatt 1 bis 22 und gilt für Sonderräder ab Herstellungsdatum April 2014.

Der Technische Dienst Typprüfstelle Fahrzeuge/Fahrzeugteile der TÜV Rheinland Kraftfahrt GmbH, Am Grauen Stein, 51105 Köln ist mit seinem Ingenieurzentrum Technologiezentrum Typprüfstelle, Lamsheim für die angewendeten Prüfverfahren vom Kraftfahrt-Bundesamt entsprechend EG-FGV für das Typpengehmigungsverfahren des KBA unter der Nummer KBA-P 00010-96 benannt.

Lamsheim, 17. August 2024



Tufan

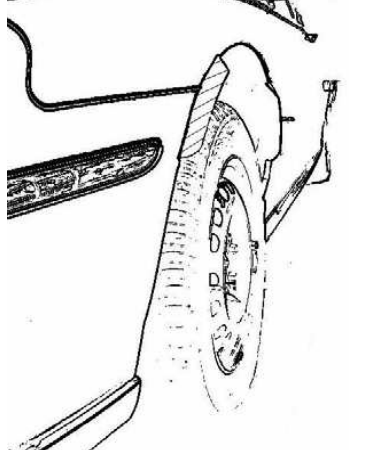
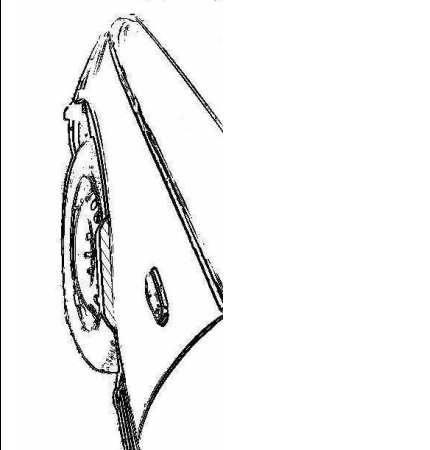

00434060.DOC

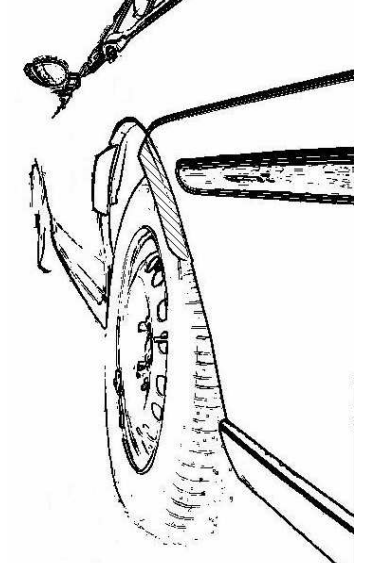
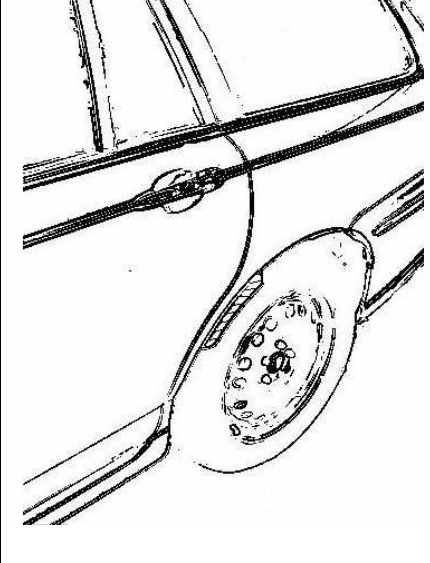

## Hinweisblatt „Radabdeckung“

Die nachfolgenden Bilder stellen schematisch dar, wie und an welchen Stellen die Radabdeckung mit Hilfe von Zusatzleisten (schraffiert), die im Fachhandel (auch als Meterware) in verschiedenen Breiten erhältlich sind, gem. den Auflagen

K1a, K1b, K1c und  
K2a, K2b, K2c

hergestellt werden können. Die Zusatzleisten sind dauerhaft an die äußeren Kotflügelkanten zu kleben.

<b>Vorderachse</b>		
		
<b>Auflage „K1a“</b>	<b>Auflage „K1b“</b>	<b>Auflage „K1c“</b>
Beispiel für eine Leiste im Bereich 0° bis 30° vor der Radmitte	Beispiel für eine Leiste im Bereich 0° bis 50° hinter der Radmitte	Beispiel für eine Leiste im Bereich von 30° vor bis 50° hinter der Radmitte

<b>Hinterachse</b>		
		
<b>Auflage „K2b“</b>	<b>Auflage „K2a“</b>	<b>Auflage „K2c“</b>
Beispiel für eine Leiste im Bereich 0° bis 50° hinter der Radmitte	Beispiel für eine Leiste im Bereich 0° bis 30° vor der Radmitte	Beispiel für eine Leiste im Bereich von 30° vor bis 50° hinter der Radmitte