

Nr. : RA-001346-C0-021  
Anlage-Nr. : AC3b  
Seite : 1 / 10  
Auftraggeber : Borbet Vertriebs GmbH  
Teiletyp : Y 852019

## Technische Daten, Kurzfassung

### Raddaten

Radtyp:	<b>Y 852019</b>
Art des Sonderrades:	einteiliges Leichtmetall-Rad
Handelsmarke:	BORBET
Montageposition:	<b>Vorderachse **)</b>
Radausführung:	<b>Lk 112</b>
Radausführungskennz.:	Lk 112
Radgröße:	8½Jx20H2
Rad-Einpresstiefe:	28 mm
Lochkreisdurchmesser:	112 mm
Lochzahl:	5
Mittenlochdurchmesser:	66,60 mm
Zentrierart:	Mittenzentrierung
Zentrierring:	ohne Ring
geprüfte Radlast: *)	980 kg
Reifenabrollumfang:	2410 mm

\*) Die zulässige Radlast kann je nach Reifengröße vom angegebenen Wert abweichen.

\*\*) Die Verwendung des Rades **Y 852019, Lk 112** ist nur an der **Vorderachse** zulässig. Das hier beschriebene Sonderrad ist nur in Kombination mit dem Radtyp **Y 952020, Lk 112** (KBA-Nr. **55065\*01**) an der **Hinterachse** zulässig. Die zulässigen Reifengrößen und Auflagen sind dem separaten Gutachten für den Radtyp **Y 952020, Lk 112** (KBA-Nr. **55065\*01**) zu entnehmen.

### Allgemeine Anforderungen

Im Fahrzeug verbaute sicherheits- und/oder umweltrelevante Fahrzeugsysteme (z.B. Reifendruckkontrollsysteme) müssen nach Anbau der Sonderräder funktionsfähig bleiben bzw. entsprechend ersetzt werden.

### Verwendungsbereich

Fahrzeughersteller oder Marke: MERCEDES

Nr. : RA-001346-C0-021  
 Anlage-Nr. : AC3b  
 Seite : 2 / 10  
 Auftraggeber : Borbet Vertriebs GmbH  
 Teiletyp : Y 852019

Radbefestigung				
Auflagen-Kürzel	Achse	Beschreibung der Befestigungsteile	Zubehör-Kit	Anzugsmoment
BF1	1+2	Radschraube, Kegel 60°, Gewinde M14x1,5, Schaftlänge 28,5 mm	5255-0	130 Nm
BF2	1+2	Radschraube, Kegel 60°, Gewinde M14x1,5, Schaftlänge 30 mm	5284	150 Nm
BF3	1+2	Radschraube, Kegel 60°, Gewinde M14x1,5, Schaftlänge 28,5 mm	5255-0	150 Nm
BF4	1+2	Radschraube, Kegel 60°, Gewinde M14x1,5, Schaftlänge 33 mm	5253	150 Nm
BF5	1+2	Radschraube, Kegel 60°, Gewinde M14x1,5, Schaftlänge 33 mm	5253	130 Nm

Typ(en): ABE / EG-Genehmigung(en):				
204 e1*2001/116*0431*..				
204 AMG e1*2001/116*0464*..				
Motorleistung (kW)	Handelsbezeichnungen	zulässige Reifengrößen, ggf. Auflagen		Auflagen und Hinweise
		Vorderachse	Hinterachse	
		8½Jx20H2, ET28	9½Jx20H2, ET42	
350 bis 375	Mercedes C-Klasse C63 AMG, C63 S AMG (Limousine, W205)	255/30R20 M+S (K01) K13) K22) K25)	255/30R20 M+S	A01) bis A10) BF1)
		245/30R20 (K01) K13) K22)	265/30R20	A01) bis A10) BF1) V00)
		255/30R20 (K01) K13) K22) K25)	275/30R20	A01) bis A10) BF1) V00)
Die Verwendung des Rades Y 852019, Lk 112 ist nur an der Vorderachse und nur mit den in der Spalte 'Vorderachse' genannten Reifengrößen zulässig. Die Kombination ist nur mit dem Radtyp Y 952020, Lk 112 (KBA-Nr. 55065*01) an der Hinterachse zulässig (siehe separate Genehmigung). Als Reifenkombination sind hier die für die Vorder- und Hinterachse zeilenweise genannten Reifengrößen zulässig.				

Typ(en): ABE / EG-Genehmigung(en):				
204K e1*2001/116*0457*..				
204K AMG e1*2001/116*0463*..				
Motorleistung (kW)	Handelsbezeichnungen	zulässige Reifengrößen, ggf. Auflagen		Auflagen und Hinweise
		Vorderachse	Hinterachse	
		8½Jx20H2, ET28	9½Jx20H2, ET42	
350 bis 375	Mercedes C-Klasse C63 AMG, C63 S AMG (Kombi, S205)	255/30R20 M+S (K01) K13) K22) K25)	255/30R20 M+S	A01) bis A10) BF1)
		245/30R20 (K01) K13) K22)	265/30R20	A01) bis A10) BF1) V00)
		255/30R20 (K01) K13) K22) K25)	275/30R20	A01) bis A10) BF1) V00)
Die Verwendung des Rades Y 852019, Lk 112 ist nur an der Vorderachse und nur mit den in der Spalte 'Vorderachse' genannten Reifengrößen zulässig. Die Kombination ist nur mit dem Radtyp Y 952020, Lk 112 (KBA-Nr. 55065*01) an der Hinterachse zulässig (siehe separate Genehmigung). Als Reifenkombination sind hier die für die Vorder- und Hinterachse zeilenweise genannten Reifengrößen zulässig.				

§22 55066\*02

Nr. : RA-001346-C0-021  
 Anlage-Nr. : AC3b  
 Seite : 3 / 10  
 Auftraggeber : Borbet Vertriebs GmbH  
 Teiletyp : Y 852019

Typ(en):		ABE / EG-Genehmigung(en):		
<b>R1EC</b>		<b>e1*2007/46*1666*..</b>		
Motorleistung (kW)	Handelsbezeichnungen	zulässige Reifengrößen, ggf. Auflagen		Auflagen und Hinweise
		Vorderachse	Hinterachse	
		<b>8½Jx20H2, ET28</b>	<b>9½Jx20H2, ET42</b>	
120 bis 220	Mercedes E-Klasse (Coupe, Cabrio; Ausführungen mit kleinsten Serienreifen ab 225/..)	245/35R20 K03)	245/35R20	A01) bis A10) A11) BF2) EB1)
		255/30R20 K01)	255/30R20	A01) bis A10) A11) BF2) EB1)
		245/35R20 K03)	275/30R20	A01) bis A10) A11) BF2) EB1)
		245/35R20 K03)	285/30R20	A01) bis A10) A11) BF2) EB1) V00)
Die Verwendung des Rades Y 852019, Lk 112 ist nur an der Vorderachse und nur mit den in der Spalte 'Vorderachse' genannten Reifengrößen zulässig. Die Kombination ist nur mit dem Radtyp Y 952020, Lk 112 (KBA-Nr. 55065*01) an der Hinterachse zulässig (siehe separate Genehmigung). Als Reifenkombination sind hier die für die Vorder- und Hinterachse zeilenweise genannten Reifengrößen zulässig.				

Typ(en):		ABE / EG-Genehmigung(en):		
<b>R1EC</b>		<b>e1*2007/46*1666*..</b>		
Motorleistung (kW)	Handelsbezeichnungen	zulässige Reifengrößen, ggf. Auflagen		Auflagen und Hinweise
		Vorderachse	Hinterachse	
		<b>8½Jx20H2, ET28</b>	<b>9½Jx20H2, ET42</b>	
120 bis 270	Mercedes E-Klasse (Coupe, Cabrio; Ausführungen mit kleinsten Serienreifen ab 245/..)	245/35R20 K03)	245/35R20	A01) bis A10) A11) BF2) EB1)
		255/30R20 K01)	255/30R20	A01) bis A10) A11) BF2) EB1) T92)
		245/35R20 K03)	275/30R20	A01) bis A10) A11) BF2) EB1)
		245/35R20 K03)	285/30R20	A01) bis A10) A11) BF2) EB1) V00)
Die Verwendung des Rades Y 852019, Lk 112 ist nur an der Vorderachse und nur mit den in der Spalte 'Vorderachse' genannten Reifengrößen zulässig. Die Kombination ist nur mit dem Radtyp Y 952020, Lk 112 (KBA-Nr. 55065*01) an der Hinterachse zulässig (siehe separate Genehmigung). Als Reifenkombination sind hier die für die Vorder- und Hinterachse zeilenweise genannten Reifengrößen zulässig.				

§22 55066\*02

Nr. : RA-001346-C0-021  
 Anlage-Nr. : AC3b  
 Seite : 4 / 10  
 Auftraggeber : Borbet Vertriebs GmbH  
 Teiletyp : Y 852019

Typ(en):		ABE / EG-Genehmigung(en):		
<b>212</b>		<b>e1*2001/116*0501*..</b>		
Motorleistung (kW)	Handelsbezeichnungen	zulässige Reifengrößen, ggf. Auflagen		Auflagen und Hinweise
		Vorderachse	Hinterachse	
		8½Jx20H2, ET28	9½Jx20H2, ET42	
110 bis 270	Mercedes E-Klasse (W213, Limousine)	245/35R20 K01)	245/35R20	A01) bis A10) A11) BF3) E111a) EB1) EB2) EB3)
		255/30R20 K01)	255/30R20	A01) bis A10) A11) BF3) E111a) EB1) EB2) EB3)
		225/35R20 K01) N235) T90)	255/30R20	A01) bis A10) A11) BF3) E111a) EB1) EB2) EB3) V00)
		235/35R20 K01) N245)	265/30R20	A01) bis A10) A11) BF3) E111a) EB1) EB2) EB3) V00)
		245/35R20 K01)	275/30R20	A01) bis A10) A11) BF3) E111a) EB1) EB2) EB3)
		245/35R20 K01)	285/30R20	A01) bis A10) A11) BF3) E111a) EB1) EB2) EB3) V00)
		HL 245/35R20 K01)	275/30R20	A01) bis A10) A11) BF3) E111a) EB1) EB2) EB3) V00)
		HL 245/35R20 K01)	285/30R20	A01) bis A10) A11) BF3) E111a) EB1) EB2) EB3) V00)

Die Verwendung des Rades Y 852019, Lk 112 ist nur an der Vorderachse und nur mit den in der Spalte 'Vorderachse' genannten Reifengrößen zulässig. Die Kombination ist nur mit dem Radtyp Y 952020, Lk 112 (KBA-Nr. 55065\*01) an der Hinterachse zulässig (siehe separate Genehmigung). Als Reifenkombination sind hier die für die Vorder- und Hinterachse zeilenweise genannten Reifengrößen zulässig.

Typ(en):		ABE / EG-Genehmigung(en):		
<b>R1ES</b>		<b>e1*2007/46*1560*..</b>		
Motorleistung (kW)	Handelsbezeichnungen	zulässige Reifengrößen, ggf. Auflagen		Auflagen und Hinweise
		Vorderachse	Hinterachse	
		8½Jx20H2, ET28	9½Jx20H2, ET42	
110 bis 270	Mercedes E-Klasse (S213, Kombi)	245/35R20 K01)	245/35R20	A01) bis A10) A11) BF2) EB1) EB2) EB3)
		245/35R20 K01)	275/30R20	A01) bis A10) A11) BF2) EB1) EB2) EB3)
		245/35R20 K01)	285/30R20	A01) bis A10) A11) BF2) EB1) EB2) EB3) V00)
		HL 245/35R20 K01)	275/30R20	A01) bis A10) A11) BF2) EB1) EB2) EB3) V00)
		HL 245/35R20 K01)	285/30R20	A01) bis A10) A11) BF2) EB1) EB2) EB3) V00)

Die Verwendung des Rades Y 852019, Lk 112 ist nur an der Vorderachse und nur mit den in der Spalte 'Vorderachse' genannten Reifengrößen zulässig. Die Kombination ist nur mit dem Radtyp Y 952020, Lk 112 (KBA-Nr. 55065\*01) an der Hinterachse zulässig (siehe separate Genehmigung). Als Reifenkombination sind hier die für die Vorder- und Hinterachse zeilenweise genannten Reifengrößen zulässig.

§22 55066\*02

Nr. : RA-001346-C0-021  
 Anlage-Nr. : AC3b  
 Seite : 5 / 10  
 Auftraggeber : Borbet Vertriebs GmbH  
 Teiletyp : Y 852019

Typ(en):		ABE / EG-Genehmigung(en):		
204X		e1*2001/116*0480*..		
Motorleistung (kW)	Handelsbezeichnungen	zulässige Reifengrößen, ggf. Auflagen		Auflagen und Hinweise
		Vorderachse	Hinterachse	
		8½Jx20H2, ET28	9½Jx20H2, ET42	
100 bis 225	Mercedes GLK	245/40R20 K01)	245/40R20	A01) bis A10) BF1)
		255/40R20 K01) K95)	255/40R20	A01) bis A10) BF1)
		235/40R20 K01)	265/35R20	A01) bis A10) BF1) V00)
		235/40R20 K01)	275/35R20	A01) bis A10) BF1) V00)
		235/45R20 K01)	255/40R20	A01) bis A10) BF1) V00)
		235/45R20 K01)	265/40R20	A01) bis A10) BF1) V00)
		245/40R20 K01)	275/35R20	A01) bis A10) BF1) V00)
		245/40R20 K01)	285/35R20	A01) bis A10) BF1) V00)
		255/40R20 K01) K95)	285/35R20	A01) bis A10) BF1) V00)

Die Verwendung des Rades Y 852019, Lk 112 ist nur an der Vorderachse und nur mit den in der Spalte 'Vorderachse' genannten Reifengrößen zulässig. Die Kombination ist nur mit dem Radtyp Y 952020, Lk 112 (KBA-Nr. 55065\*01) an der Hinterachse zulässig (siehe separate Genehmigung). Als Reifenkombination sind hier die für die Vorder- und Hinterachse zeilenweise genannten Reifengrößen zulässig.

Typ(en):		ABE / EG-Genehmigung(en):		
R2S		e1*2007/46*2115*..		
Motorleistung (kW)	Handelsbezeichnungen	zulässige Reifengrößen, ggf. Auflagen		Auflagen und Hinweise
		Vorderachse	Hinterachse	
		8½Jx20H2, ET28	9½Jx20H2, ET42	
210 bis 450	Mercedes S-Klasse (W223, mit Hinterachslenkung bis 4,5°)	245/40R20	245/40R20	A02) bis A10) A11) BF4) E130) N255)
		255/40R20	255/40R20	A02) bis A10) A11) BF4) E130)
		255/40R20	285/35R20	A02) bis A10) A11) BF4) E130)

Die Verwendung des Rades Y 852019, Lk 112 ist nur an der Vorderachse und nur mit den in der Spalte 'Vorderachse' genannten Reifengrößen zulässig. Die Kombination ist nur mit dem Radtyp Y 952020, Lk 112 (KBA-Nr. 55065\*01) an der Hinterachse zulässig (siehe separate Genehmigung). Als Reifenkombination sind hier die für die Vorder- und Hinterachse zeilenweise genannten Reifengrößen zulässig.

§22 55066\*02

Nr. : RA-001346-C0-021  
 Anlage-Nr. : AC3b  
 Seite : 6 / 10  
 Auftraggeber : Borbet Vertriebs GmbH  
 Teiletyp : Y 852019

Typ(en):		ABE / EG-Genehmigung(en):		
<b>E2EQSW</b>		<b>e1*2018/858*00035*..</b>		
Motorleistung (kW)	Handelsbezeichnungen	zulässige Reifengrößen, ggf. Auflagen		Auflagen und Hinweise
		Vorderachse	Hinterachse	
		8½Jx20H2, ET28	9½Jx20H2, ET42	
109 bis 135	Mercedes EQS (V297, Hinterachslenkung 4,5° SA Code 201)	255/45R20	255/45R20	A02) bis A10) BF2) E134a)
		265/45R20	265/45R20	A02) bis A10) BF2) E134a)
		245/45R20	275/40R20	A02) bis A10) BF2) E134a) V00)
		255/45R20	285/40R20	A02) bis A10) BF2) E134a) V00)
Die Verwendung des Rades Y 852019, Lk 112 ist nur an der Vorderachse und nur mit den in der Spalte 'Vorderachse' genannten Reifengrößen zulässig. Die Kombination ist nur mit dem Radtyp Y 952020, Lk 112 (KBA-Nr. 55065*01) an der Hinterachse zulässig (siehe separate Genehmigung). Als Reifenkombination sind hier die für die Vorder- und Hinterachse zeilenweise genannten Reifengrößen zulässig.				

Typ(en):		ABE / EG-Genehmigung(en):		
<b>E2EQSW</b>		<b>e1*2018/858*00035*..</b>		
Motorleistung (kW)	Handelsbezeichnungen	zulässige Reifengrößen, ggf. Auflagen		Auflagen und Hinweise
		Vorderachse	Hinterachse	
		8½Jx20H2, ET28	9½Jx20H2, ET42	
109 bis 135	Mercedes EQS (V297, Hinterachslenkung 10° SA Code 216)	255/45R20	255/45R20	A02) bis A10) BF2) E130a)
		265/45R20	265/45R20	A02) bis A10) BF2) E130a)
		245/45R20	275/40R20	A02) bis A10) BF2) E130a) V00)
		255/45R20	285/40R20	A02) bis A10) BF2) E130a) V00)
Die Verwendung des Rades Y 852019, Lk 112 ist nur an der Vorderachse und nur mit den in der Spalte 'Vorderachse' genannten Reifengrößen zulässig. Die Kombination ist nur mit dem Radtyp Y 952020, Lk 112 (KBA-Nr. 55065*01) an der Hinterachse zulässig (siehe separate Genehmigung). Als Reifenkombination sind hier die für die Vorder- und Hinterachse zeilenweise genannten Reifengrößen zulässig.				

Typ(en):		ABE / EG-Genehmigung(en):		
<b>230</b>		<b>e1*98/14*0169*..</b>		
<b>231</b>		<b>e1*2007/46*0803*..</b>		
Motorleistung (kW)	Handelsbezeichnungen	zulässige Reifengrößen, ggf. Auflagen		Auflagen und Hinweise
		Vorderachse	Hinterachse	
		8½Jx20H2, ET28	9½Jx20H2, ET42	
225 bis 335	Mercedes SL (Baureihe R231)	255/30R20	255/30R20	A02) bis A10) BF5) E114a) E115)
Die Verwendung des Rades Y 852019, Lk 112 ist nur an der Vorderachse und nur mit den in der Spalte 'Vorderachse' genannten Reifengrößen zulässig. Die Kombination ist nur mit dem Radtyp Y 952020, Lk 112 (KBA-Nr. 55065*01) an der Hinterachse zulässig (siehe separate Genehmigung). Als Reifenkombination sind hier die für die Vorder- und Hinterachse zeilenweise genannten Reifengrößen zulässig.				

Nr. : RA-001346-C0-021  
Anlage-Nr. : AC3b  
Seite : 7 / 10  
Auftraggeber : Borbet Vertriebs GmbH  
Teiletyp : Y 852019

---

## Auflagen und Hinweise

- A01) Der vorschriftsmäßige Zustand des Fahrzeugs ist durch einen amtlich anerkannten Sachverständigen oder Prüfer für den Kraftfahrzeugverkehr oder einen Kraftfahrzeugsachverständigen oder einen Angestellten nach Nummer 4 der Anlage VIIIb zur StVZO auf einem Nachweis entsprechend dem Beispielkatalog zu § 19 StVZO veröffentlichten Muster bescheinigen zu lassen.
- A02) Wird eine in diesem Gutachten aufgeführte Reifengröße verwendet, die nicht bereits in den Fahrzeugpapieren genannt ist, so sind die Angaben über die Reifengröße in den Fahrzeugpapieren durch die Zulassungsstelle berichtigen zu lassen. Diese Berichtigung ist dann nicht erforderlich, wenn die ABE des Sonderrades eine Freistellung von der Pflicht zur Berichtigung der Fahrzeugpapiere enthält.
- A03) Die mindestens erforderlichen Geschwindigkeitsbereiche und Tragfähigkeiten der zu verwendenden Reifen sind, unter Zugrundelegung der fahrzeugspezifischen Daten, aus der in Anlage 0 befindlichen Tabelle „Tragfähigkeitskennzahl und Geschwindigkeitssymbol“ zu entnehmen. Gibt es die Reifengrößen mit den ermittelten Mindestwerten **nicht**, so sind sie **nicht** zulässig.
- A04) Das Fahrwerk sowie die Brems- und Lenkungsaggregate müssen, sofern diese durch keine weiteren Auflagen berührt werden, dem Serienstand entsprechen. Wird gleichzeitig mit dem Anbau der Sonderräder eine Fahrwerksänderung vorgenommen, so ist diese und ihre Auswirkung auf den Anbau der Sonderräder gesondert zu beurteilen.
- A05) Es sind nur schlauchlose Reifen mit Gummi -oder Metallventilen zulässig. Bei Fahrzeugen mit Höchstgeschwindigkeit größer 210km/h sind nur Metallventile zulässig. Die Ventile müssen den Normen DIN, E.T.R.T.O. oder TRA entsprechen, sollen möglichst kurz sein und dürfen nicht über die Radkontur hinausragen.
- A06) Bei Verwendung des serienmäßigen Ersatz- bzw. Notrades sind die serienmäßigen Befestigungsteile zu verwenden.
- A07) Die Bezieher der Sonderräder sind darauf hinzuweisen, dass der vom Reifenhersteller vorgeschriebene Reifenfülldruck bzw. Mindestluftdruck zu beachten ist.
- A08) Wird das serienmäßige Ersatzrad verwendet, soll mit mäßiger Geschwindigkeit und nicht länger als erforderlich gefahren werden. Bei Fahrzeugen mit permanentem Allradantrieb ist bei Verwendung des Ersatzreifens darauf zu achten, dass nur Reifen mit gleich großem Abrollumfang zulässig sind. Es müssen die serienmäßigen Befestigungsteile verwendet werden.
- A09) Die Bezieher sind darauf hinzuweisen, dass Schneekettenbetrieb nicht geprüft wurde, es sei denn, dass die Verwendung von Schneeketten durch eine weitere Auflage im Gutachten erlaubt wird.
- A10) Die Räder dürfen nur an der Innenseite mit Klebegewichten ausgewuchtet werden. Je nach Bremsausstattung kann die Anbringung von Wuchtgewichten unterhalb des Felgentiefbetts und/oder der Felgenschulter eingeschränkt sein.

Nr. : RA-001346-C0-021  
Anlage-Nr. : AC3b  
Seite : 8 / 10  
Auftraggeber : Borbet Vertriebs GmbH  
Teiletyp : Y 852019

---

- A11) Auch zulässig an Fahrzeugen mit Hybrid Antrieb -Hybrid, Mild-Hybrid, Plug-in-Hybrid-, dass sind Fahrzeuge (FZ), die in der Zulassungsbescheinigung Teil 1 (FZ-Schein) unter P.3 " Hybr. ....", eingetragen haben.
- BF1) Es sind folgende vom Radhersteller mitzuliefernde Befestigungsteile zu verwenden:  
Achse: 1+2  
Radschraube, Kegel 60°, Gewinde M14x1,5, Schaftlänge 28,5 mm  
Zubehörkit: 5255-0  
Anzugsmoment: 130 Nm
- BF2) Es sind folgende vom Radhersteller mitzuliefernde Befestigungsteile zu verwenden:  
Achse: 1+2  
Radschraube, Kegel 60°, Gewinde M14x1,5, Schaftlänge 30 mm  
Zubehörkit: 5284  
Anzugsmoment: 150 Nm
- BF3) Es sind folgende vom Radhersteller mitzuliefernde Befestigungsteile zu verwenden:  
Achse: 1+2  
Radschraube, Kegel 60°, Gewinde M14x1,5, Schaftlänge 28,5 mm  
Zubehörkit: 5255-0  
Anzugsmoment: 150 Nm
- BF4) Es sind folgende vom Radhersteller mitzuliefernde Befestigungsteile zu verwenden:  
Achse: 1+2  
Radschraube, Kegel 60°, Gewinde M14x1,5, Schaftlänge 33 mm  
Zubehörkit: 5253  
Anzugsmoment: 150 Nm
- BF5) Es sind folgende vom Radhersteller mitzuliefernde Befestigungsteile zu verwenden:  
Achse: 1+2  
Radschraube, Kegel 60°, Gewinde M14x1,5, Schaftlänge 33 mm  
Zubehörkit: 5253  
Anzugsmoment: 130 Nm
- E111a) Bei Typ 212 nur zulässig an folgenden Fahrzeugausführungen (Baureihe 213: nur Varianten, die mit "U" beginnen, s. Feld D.2 in der Zulassungsbescheinigung Teil 1).
- E114a) Bei Typ 230 nur zulässig an Fahrzeugausführungen der Baureihe R231 (nur Varianten, die mit "N" beginnen, s. Feld D.2 in der Zulassungsbescheinigung Teil 1).
- E115) Nicht zulässig an Fahrzeugausführungen, die serienmäßig auch mit der Rad-/Reifenkombination 255/35R19 auf 9x19 ET27 (VA) und 285/30R20 auf 10x20 ET48 (HA) ausgerüstet sind oder diese in den Fahrzeugpapieren (Fahrzeugschein, Zulassungsbescheinigung I oder COC- Papier) bzw. in der EG- Genehmigung des Fahrzeuges zugelassen sind.
- E130) Nicht zulässig an Fahrzeugausführungen, die mit Hinterachslenkung 10° Lenkwinkelanpassung (Code 216) ausgerüstet sind.



Nr. : RA-001346-C0-021  
Anlage-Nr. : AC3b  
Seite : 9 / 10  
Auftraggeber : Borbet Vertriebs GmbH  
Teiletyp : Y 852019

---

- E130a) Nur zulässig an Fahrzeugausführungen, die mit Hinterachslenkung 10° Lenkwinkelanpassung (Code 216) ausgerüstet sind.
- E134a) Nur zulässig an Fahrzeugausführungen, die mit Hinterachslenkung 4,5° Lenkwinkelanpassung (Code 201) ausgerüstet sind.
- EB1) **Nicht zulässig** an Fahrzeugausführungen die mit folgender Bremsanlage ausgerüstet sind:
- Achse 2: 1-Kolben Faustsattel Kennz. TRW 320x24 mit belüfteter Scheibe Ø320x24 mm
- EB2) **Nicht zulässig** an Fahrzeugausführungen die mit folgender Bremsanlage ausgerüstet sind:
- Achse 1: 1-Kolben Faustsattel Kennz. TRW 0039/B mit belüfteter Scheibe Ø305x28 mm
- EB3) **Nicht zulässig** an Fahrzeugausführungen die mit folgender Bremsanlage ausgerüstet sind:
- Achse 2: 1-Kolben Faustsattel Kennz. TRW 320x24 mit belüfteter Scheibe Ø320x24 mm
- K01) Die Radabdeckung an Achse 1 ist durch Ausstellen der Frontschürze und des Kotflügels oder durch Anbau von dauerhaft befestigten Karosserieteilen im Bereich 30° vor bis 50° hinter der Radmitte herzustellen.  
Die gesamte Breite der Rad-/Reifenkombination muss, unter Beachtung des maximalmöglichen Betriebsmaßes des Reifens (1.04 fache der Nennbreite des Reifens), in dem oben genannten Bereich abgedeckt sein.
- K03) Die Radabdeckung an Achse 1 ist durch Ausstellen der Frontschürze und des Kotflügels oder durch Anbau von dauerhaft befestigten Karosserieteilen im Bereich 0° bis 30° vor der Radmitte herzustellen.  
Die gesamte Breite der Rad-/Reifenkombination muss, unter Beachtung des maximalmöglichen Betriebsmaßes des Reifens (1.04 fache der Nennbreite des Reifens), in dem oben genannten Bereich abgedeckt sein.
- K13) An Achse 1 sind die Radhausausschnittkanten im Bereich von 45° vor und hinter der Radmitte komplett umzulegen und ggf. ins Radhaus ragende Kunststoffteile entsprechend zu kürzen.
- K22) An Achse 1 ist der Kunststoffinnenkotflügel hinter die umgelegte Radhauskante zu klemmen bzw. auszuschneiden.
- K25) An Achse 1 sind die Radhäuser im Bereich der umgelegten Radhausausschnittkanten um 10 mm aufzuweiten.
- K95) An Achse 1 sind die Radhauskanten im Bereich von ca. 100 mm vor bis 100 mm hinter der Radmittenebene komplett umzulegen. Das Kunststoffinnenradhaus ist in diesem Bereich entsprechend anzupassen.
- N235) Nicht zulässig an Fahrzeugausführungen die serienmäßig an Vorder - und/oder Hinterachse nur mit Sommer-Reifengrößen 235/ .. oder größer ausgerüstet sind und auch nur solche Sommer-Reifengrößen in den Fahrzeugpapieren (Fahrzeugschein, Zulassungsbescheinigung I oder COC- Papier) bzw. in der EG-Genehmigung des Fahrzeuges zugelassen sind.

Gutachten zur Erteilung des Nachtrags 2 zur ABE-Nr. 55066 nach §22 StVZO

Nr. : RA-001346-C0-021  
Anlage-Nr. : AC3b  
Seite : 10 / 10  
Auftraggeber : Borbet Vertriebs GmbH  
Teiletyp : Y 852019

---

- N245) Nicht zulässig an Fahrzeugausführungen die serienmäßig an Vorder - und/oder Hinterachse nur mit Sommer-Reifengrößen 245/ .. oder größer ausgerüstet sind und auch nur solche Sommer-Reifengrößen in den Fahrzeugpapieren (Fahrzeugschein, Zulassungsbescheinigung I oder COC- Papier) bzw. in der EG-Genehmigung des Fahrzeuges zugelassen sind.
- N255) Nicht zulässig an Fahrzeugausführungen die serienmäßig an Vorder - und/oder Hinterachse nur mit Sommer-Reifengrößen 255/ .. oder größer ausgerüstet sind und auch nur solche Sommer-Reifengrößen in den Fahrzeugpapieren (Fahrzeugschein, Zulassungsbescheinigung I oder COC- Papier) bzw. in der EG-Genehmigung des Fahrzeuges zugelassen sind.
- T90) Nur zulässig an Fahrzeugen mit einer zulässigen Achslast bis max. 1200 kg bei LI 90 . Die Tragfähigkeit des ZR-Reifens muss dann min. 600 kg betragen (Angaben stehen auf dem Reifen). Auflage A03) ist jedoch generell zu beachten.
- T92) Nur zulässig an Fahrzeugen mit einer zulässigen Achslast bis max. 1260 kg bei LI 92 . Die Tragfähigkeit des ZR-Reifens muss dann min. 630 kg betragen (Angaben stehen auf dem Reifen). Auflage A03) ist jedoch generell zu beachten.
- V00) Die Verwendung dieser Reifenkombination (unterschiedliche Reifengrößen an der Vorder- und Hinterachse) ist nur zulässig, sofern die ABV/ABS-Eignung nachgewiesen wurde. Dies ist möglich durch eine Bestätigung des jeweiligen Reifen- oder Fahrzeugherstellers. Falls es sich um eine serienmäßige Reifenkombination handelt und diese ohne Einschränkung der Reifenfabrikate/-typen vom Fahrzeughersteller freigegeben ist, entfällt die Notwendigkeit eines entsprechenden Nachweises.

Die Anlage AC3b mit den Seiten 1-10 hat nur Gültigkeit in Verbindung mit dem Gutachten für Sonderräder Typ Y 852019 des Auftraggebers Borbet Vertriebs GmbH

Geschäftsstelle Essen, 25.01.2024

### Teil2: Hinweise zu den Radabdeckungsauflagen-Nrn. K01, K02, K03 und K04

Die nachfolgenden Bilder stellen die Hilfsmittel zur Erfüllung der Radabdeckung dar, die in den Radabdeckungsauflagen beschrieben sind.

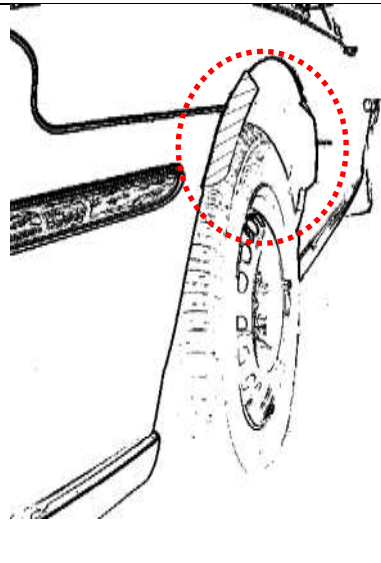
Bei diesen Hilfsmitteln handelt es sich um Gummileisten (schraffiert dargestellt) die mit einem Karosseriekleber beaufschlagt sind. Der Kleber ist auf der Gummileiste so aufgebracht, dass bei der Montage eine Verklebung der äußeren Kotflügelkante mit der Gummileiste erfolgt.

Bei vorschriftsgemäßer Durchführung der Montage ist eine dauerhafte und sichere Befestigung der Gummileisten an der Karosserie gewährleistet.

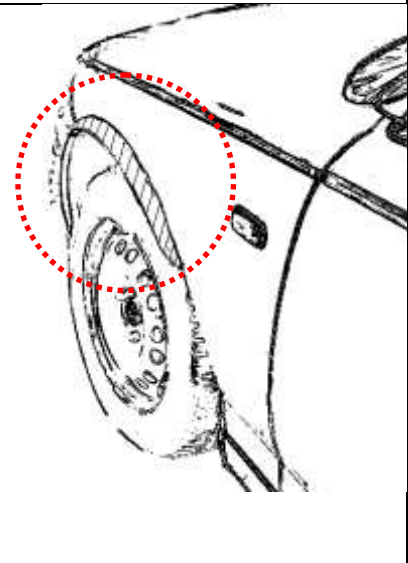
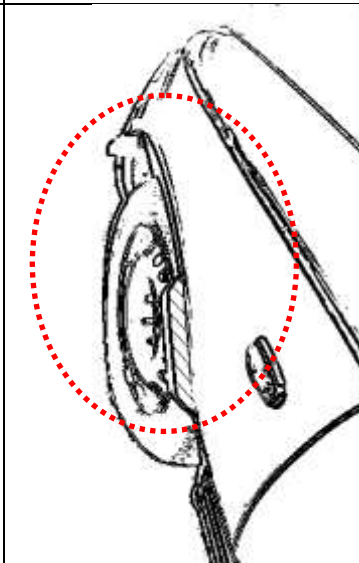
Diese Gummileisten sind im Karosseriefachhandel, als Meterware in verschiedenen Breiten, erhältlich. Unter Verwendung dieser Leisten ist die Herstellung einer Verbreiterung bis zu 10 mm zulässig.

#### Vorderachse:

Bereich 30-Grad vor der Radmitte

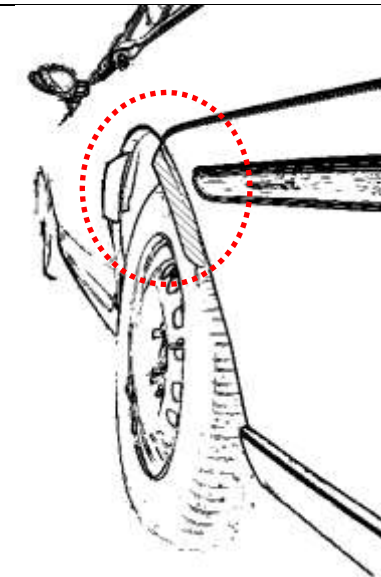


Bereich 30-Grad vor und 50-Grad hinter der Radmitte



#### Hinterachse:

Bereich 50-Grad hinter der Radmitte



Bereich 30-Grad vor und 50-Grad hinter der Radmitte

