

## Technische Daten, Kurzfassung

### Raddaten

Radtyp:	<b>Y 852019</b>
Art des Sonderrades:	einteiliges Leichtmetall-Rad
Handelsmarke:	BORBET
Montageposition:	<b>Vorderachse **)</b>
Radausführung:	<b>Lk 112</b>
Radausführungskennz.:	Lk 112
Radgröße:	8½Jx20H2
Rad-Einpresstiefe:	20 mm
Lochkreisdurchmesser:	112 mm
Lochzahl:	5
Mittenlochdurchmesser:	66,60 mm
Zentrierart:	Mittenzentrierung
Zentrierring:	ohne Ring
geprüfte Radlast: *)	980 kg
Reifenabrollumfang:	2410 mm

\*) Die zulässige Radlast kann je nach Reifengröße vom angegebenen Wert abweichen.

\*\*) Die Verwendung des Rades **Y 852019, Lk 112** ist nur an der **Vorderachse** zulässig. Das hier beschriebene Sonderrad ist nur in Kombination mit dem Radtyp **Y 952020, Lk 112** (KBA-Nr. **55065\*01**) an der **Hinterachse** zulässig. Die zulässigen Reifengrößen und Auflagen sind dem separaten Gutachten für den Radtyp **Y 952020, Lk 112** (KBA-Nr. **55065\*01**) zu entnehmen.

### Allgemeine Anforderungen

Im Fahrzeug verbaute sicherheits- und/oder umweltrelevante Fahrzeugsysteme (z.B. Reifendruckkontrollsysteme) müssen nach Anbau der Sonderräder funktionsfähig bleiben bzw. entsprechend ersetzt werden.

### Verwendungsbereich

Fahrzeughersteller oder Marke: BMW

Radbefestigung				
Auflagen-Kürzel	Achse	Beschreibung der Befestigungsteile	Zubehör-Kit	Anzugs-moment
BF1	1+2	Radschraube, Kegel 60°, Gewinde M14x1,25, Schaftlänge 30 mm	5276	140 Nm

Nr. : RA-001346-C0-021  
 Anlage-Nr. : AC3  
 Seite : 2 / 4  
 Auftraggeber : Borbet Vertriebs GmbH  
 Teiletyp : Y 852019

Typ(en):		ABE / EG-Genehmigung(en):		
<b>G4C</b>		<b>e1*2018/858*00122*..</b>		
Motorleistung (kW)	Handelsbezeichnungen	zulässige Reifengrößen, ggf. Auflagen		Auflagen und Hinweise
		Vorderachse	Hinterachse	
		8½Jx20H2, ET20	9½Jx20H2, ET42	
125	BMW i4 M50	HL 255/35R20 K01)	HL 255/35R20	A01) bis A10) BF1)
		245/35R20 K01)	HL 255/35R20	A01) bis A10) BF1) V00)
		245/35R20 K01)	285/30R20	A01) bis A10) BF1) V00)
		HL 245/35R20 K01)	HL 255/35R20	A01) bis A10) BF1) V00)
		HL 245/35R20 K01)	285/30R20	A01) bis A10) BF1) V00)
		255/35R20 K01)	285/30R20	A01) bis A10) BF1)
		HL 255/35R20 K01)	285/30R20	A01) bis A10) BF1) V00)
Die Verwendung des Rades Y 852019, Lk 112 ist nur an der Vorderachse und nur mit den in der Spalte 'Vorderachse' genannten Reifengrößen zulässig. Die Kombination ist nur mit dem Radtyp Y 952020, Lk 112 (KBA-Nr. 55065*01) an der Hinterachse zulässig (siehe separate Genehmigung). Als Reifenkombination sind hier die für die Vorder- und Hinterachse zeilenweise genannten Reifengrößen zulässig.				

Typ(en):		ABE / EG-Genehmigung(en):		
<b>G6E</b>		<b>e1*2018/858*00317*..</b>		
Motorleistung (kW)	Handelsbezeichnungen	zulässige Reifengrößen, ggf. Auflagen		Auflagen und Hinweise
		Vorderachse	Hinterachse	
		8½Jx20H2, ET20	9½Jx20H2, ET42	
105	BMW i5	245/40R20	275/35R20	A02) bis A10) B78) BF1)
Die Verwendung des Rades Y 852019, Lk 112 ist nur an der Vorderachse und nur mit den in der Spalte 'Vorderachse' genannten Reifengrößen zulässig. Die Kombination ist nur mit dem Radtyp Y 952020, Lk 112 (KBA-Nr. 55065*01) an der Hinterachse zulässig (siehe separate Genehmigung). Als Reifenkombination sind hier die für die Vorder- und Hinterachse zeilenweise genannten Reifengrößen zulässig.				

Typ(en):		ABE / EG-Genehmigung(en):		
<b>G7L</b>		<b>e1*2018/858*00154*..</b>		
Motorleistung (kW)	Handelsbezeichnungen	zulässige Reifengrößen, ggf. Auflagen		Auflagen und Hinweise
		Vorderachse	Hinterachse	
		8½Jx20H2, ET20	9½Jx20H2, ET42	
125 bis 280	BMW 7er, i7	255/40R20	285/35R20	A02) bis A10) B81) BF1) EF0) V00)
		255/45R20	285/40R20	A02) bis A10) B81) BF1) EF0)
Die Verwendung des Rades Y 852019, Lk 112 ist nur an der Vorderachse und nur mit den in der Spalte 'Vorderachse' genannten Reifengrößen zulässig. Die Kombination ist nur mit dem Radtyp Y 952020, Lk 112 (KBA-Nr. 55065*01) an der Hinterachse zulässig (siehe separate Genehmigung). Als Reifenkombination sind hier die für die Vorder- und Hinterachse zeilenweise genannten Reifengrößen zulässig.				

§22 55066\*02

Nr. : RA-001346-C0-021  
Anlage-Nr. : AC3  
Seite : 3 / 4  
Auftraggeber : Borbet Vertriebs GmbH  
Teiletyp : Y 852019

---

## Auflagen und Hinweise

- A01) Der vorschriftsmäßige Zustand des Fahrzeugs ist durch einen amtlich anerkannten Sachverständigen oder Prüfer für den Kraftfahrzeugverkehr oder einen Kraftfahrzeugsachverständigen oder einen Angestellten nach Nummer 4 der Anlage VIIIb zur StVZO auf einem Nachweis entsprechend dem Beispielkatalog zu § 19 StVZO veröffentlichten Muster bescheinigen zu lassen.
- A02) Wird eine in diesem Gutachten aufgeführte Reifengröße verwendet, die nicht bereits in den Fahrzeugpapieren genannt ist, so sind die Angaben über die Reifengröße in den Fahrzeugpapieren durch die Zulassungsstelle berichtigen zu lassen. Diese Berichtigung ist dann nicht erforderlich, wenn die ABE des Sonderrades eine Freistellung von der Pflicht zur Berichtigung der Fahrzeugpapiere enthält.
- A03) Die mindestens erforderlichen Geschwindigkeitsbereiche und Tragfähigkeiten der zu verwendenden Reifen sind, unter Zugrundelegung der fahrzeugspezifischen Daten, aus der in Anlage 0 befindlichen Tabelle „Tragfähigkeitskennzahl und Geschwindigkeitssymbol“ zu entnehmen. Gibt es die Reifengrößen mit den ermittelten Mindestwerten **nicht**, so sind sie **nicht** zulässig.
- A04) Das Fahrwerk sowie die Brems- und Lenkungsaggregate müssen, sofern diese durch keine weiteren Auflagen berührt werden, dem Serienstand entsprechen. Wird gleichzeitig mit dem Anbau der Sonderräder eine Fahrwerksänderung vorgenommen, so ist diese und ihre Auswirkung auf den Anbau der Sonderräder gesondert zu beurteilen.
- A05) Es sind nur schlauchlose Reifen mit Gummi -oder Metallventilen zulässig. Bei Fahrzeugen mit Höchstgeschwindigkeit größer 210km/h sind nur Metallventile zulässig. Die Ventile müssen den Normen DIN, E.T.R.T.O. oder TRA entsprechen, sollen möglichst kurz sein und dürfen nicht über die Radkontur hinausragen.
- A06) Bei Verwendung des serienmäßigen Ersatz- bzw. Notrades sind die serienmäßigen Befestigungsteile zu verwenden.
- A07) Die Bezieher der Sonderräder sind darauf hinzuweisen, dass der vom Reifenhersteller vorgeschriebene Reifenfülldruck bzw. Mindestluftdruck zu beachten ist.
- A08) Wird das serienmäßige Ersatzrad verwendet, soll mit mäßiger Geschwindigkeit und nicht länger als erforderlich gefahren werden. Bei Fahrzeugen mit permanentem Allradantrieb ist bei Verwendung des Ersatzreifens darauf zu achten, dass nur Reifen mit gleich großem Abrollumfang zulässig sind. Es müssen die serienmäßigen Befestigungsteile verwendet werden.
- A09) Die Bezieher sind darauf hinzuweisen, dass Schneekettenbetrieb nicht geprüft wurde, es sei denn, dass die Verwendung von Schneeketten durch eine weitere Auflage im Gutachten erlaubt wird.
- A10) Die Räder dürfen nur an der Innenseite mit Klebegewichten ausgewuchtet werden. Je nach Bremsausstattung kann die Anbringung von Wuchtgewichten unterhalb des Felgentiefbetts und/oder der Felgenschulter eingeschränkt sein.

Nr. : RA-001346-C0-021  
Anlage-Nr. : AC3  
Seite : 4 / 4  
Auftraggeber : Borbet Vertriebs GmbH  
Teiletyp : Y 852019

---

- B78) Zulässig an Fahrzeugausführungen, die mit folgender Bremsanlage ausgerüstet sind:
- Achse 1: innenbelüftete Bremsscheibe Ø374x36mm,
  - Achse 2: innenbelüftete Bremsscheibe Ø345x24mm
- B81) Nur zulässig an Fahrzeugausführungen, die mit folgender Bremsanlage ausgerüstet sind:
- Achse 1: innenbelüftete Bremsscheibe Ø395x36mm,
  - Achse 2: innenbelüftete Bremsscheibe Ø370x24mm
- BF1) Es sind folgende vom Radhersteller mitzuliefernde Befestigungsteile zu verwenden:
- Achse: 1+2  
Radschraube, Kegel 60°, Gewinde M14x1,25, Schaftlänge 30 mm  
Zubehörkit: 5276  
Anzugsmoment: 140 Nm
- EF0) Nicht zulässig an Fahrzeugausführungen die serienmäßig an der Vorder - und/oder an der Hinterachse nur mit Rädern ausgerüstet oder diese in den Fahrzeugpapieren (Fahrzeugschein, Zulassungsbescheinigung I oder COC- Papier) zugelassen sind deren Raddurchmesser größer als der Raddurchmesser des Umrüstrades sind und/oder deren Felgenmaulweite größer als die Felgenmaulweite des Umrüstrades sind.
- K01) Die Radabdeckung an Achse 1 ist durch Ausstellen der Frontschürze und des Kotflügels oder durch Anbau von dauerhaft befestigten Karosserieteilen im Bereich 30° vor bis 50° hinter der Radmitte herzustellen.  
Die gesamte Breite der Rad-/Reifenkombination muss, unter Beachtung des maximalmöglichen Betriebsmaßes des Reifens (1.04 fache der Nennbreite des Reifens), in dem oben genannten Bereich abgedeckt sein.
- V00) Die Verwendung dieser Reifenkombination (unterschiedliche Reifengrößen an der Vorder- und Hinterachse) ist nur zulässig, sofern die ABV/ABS-Eignung nachgewiesen wurde. Dies ist möglich durch eine Bestätigung des jeweiligen Reifen- oder Fahrzeugherstellers. Falls es sich um eine serienmäßige Reifenkombination handelt und diese ohne Einschränkung der Reifenfabrikate/-typen vom Fahrzeughersteller freigegeben ist, entfällt die Notwendigkeit eines entsprechenden Nachweises.

Die Anlage AC3 mit den Seiten 1-4 hat nur Gültigkeit in Verbindung mit dem Gutachten für Sonderräder Typ Y 852019 des Auftraggebers Borbet Vertriebs GmbH

Geschäftsstelle Essen, 25.01.2024

### Teil2: Hinweise zu den Radabdeckungsauflagen-Nrn. K01, K02, K03 und K04

Die nachfolgenden Bilder stellen die Hilfsmittel zur Erfüllung der Radabdeckung dar, die in den Radabdeckungsauflagen beschrieben sind.

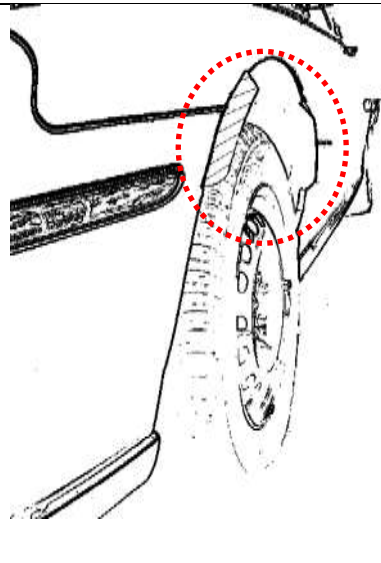
Bei diesen Hilfsmitteln handelt es sich um Gummileisten (schraffiert dargestellt) die mit einem Karosseriekleber beaufschlagt sind. Der Kleber ist auf der Gummileiste so aufgebracht, dass bei der Montage eine Verklebung der äußeren Kotflügelkante mit der Gummileiste erfolgt.

Bei vorschriftsgemäßer Durchführung der Montage ist eine dauerhafte und sichere Befestigung der Gummileisten an der Karosserie gewährleistet.

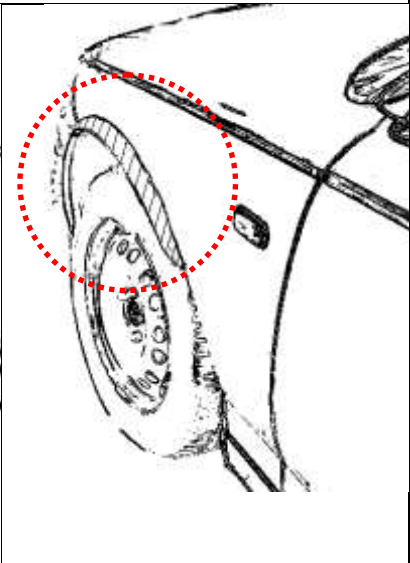
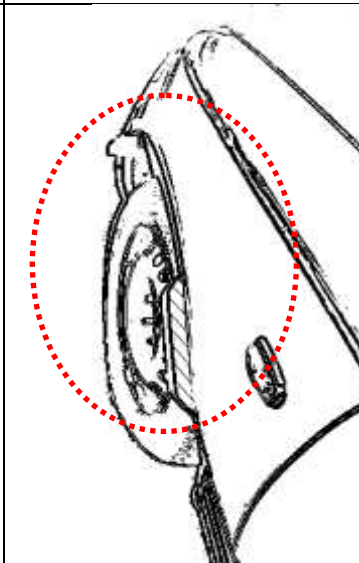
Diese Gummileisten sind im Karosseriefachhandel, als Meterware in verschiedenen Breiten, erhältlich. Unter Verwendung dieser Leisten ist die Herstellung einer Verbreiterung bis zu 10 mm zulässig.

#### Vorderachse:

Bereich 30-Grad vor der Radmitte

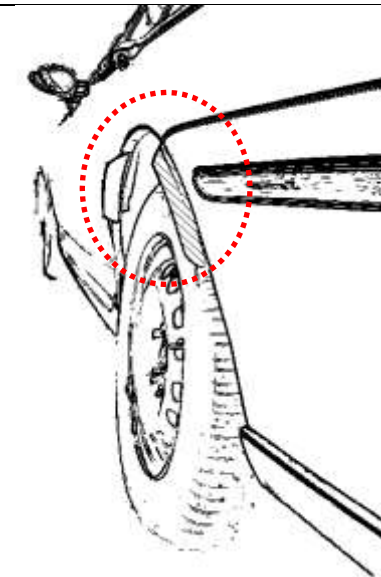


Bereich 30-Grad vor und 50-Grad hinter der Radmitte



#### Hinterachse:

Bereich 50-Grad hinter der Radmitte



Bereich 30-Grad vor und 50-Grad hinter der Radmitte

