

Nr. : RA-001346-C0-021
 Anlage-Nr. : 2a
 Seite : 1 / 18
 Auftraggeber : Borbet Vertriebs GmbH
 Teiletyp : Y 852019

Technische Daten, Kurzfassung

Raddaten

Radtyp:	Y 852019
Art des Sonderrades:	einteiliges Leichtmetall-Rad
Handelsmarke:	BORBET
Montageposition:	Vorder-und Hinterachse
Radausführung:	Lk 112
Radausführungskennz.:	Lk 112
Radgröße:	8½Jx20H2
Rad-Einpresstiefe:	28 mm
Lochkreisdurchmesser:	112 mm
Lochzahl:	5
Mittenlochdurchmesser:	66,60 mm
Zentrierart:	Mittenzentrierung
Zentrierring:	ohne Ring
geprüfte Radlast: *)	980 kg
Reifenabrollumfang:	2410 mm

*) Die zulässige Radlast kann je nach Reifengröße vom angegebenen Wert abweichen.

Allgemeine Anforderungen

Im Fahrzeug verbaute sicherheits- und/oder umweltrelevante Fahrzeugsysteme (z.B. Reifendruckkontrollsysteme) müssen nach Anbau der Sonderräder funktionsfähig bleiben bzw. entsprechend ersetzt werden.

Verwendungsbereich

Fahrzeughersteller oder Marke: BMW

Radbefestigung				
Auflagen-Kürzel	Achse	Beschreibung der Befestigungsteile	Zubehör-Kit	Anzugs-moment
BF1	1+2	Radschraube, Kegel 60°, Gewinde M14x1,25, Schaftlänge 30 mm	5276	140 Nm
BF2	1+2	Radschraube, Kegel 60°, Gewinde M14x1,25, Schaftlänge 30 mm	5276	160 Nm

Nr. : RA-001346-C0-021
 Anlage-Nr. : 2a
 Seite : 2 / 18
 Auftraggeber : Borbet Vertriebs GmbH
 Teiletyp : Y 852019

Typ(en):		ABE / EG-Genehmigung(en):		
G2C		e1*2018/858*00123*..		
Motorleistung (kW)	Handelsbezeichnungen	zulässige Reifengrößen vorne und hinten , ggf. Auflagen	Auflagen und Hinweise	
115 bis 180	BMW 2er Coupe	225/35R20 A94)	A02) bis A10) BF1)	
		255/30R20 A01) K01) K04)		
		zulässige Reifengrößen, ggf. Auflagen		Auflagen und Hinweise
		vorne	hinten	
		225/35R20	255/30R20 K04)	A01) bis A10) BF1)

Typ(en):		ABE / EG-Genehmigung(en):		
G3K		e1*2007/46*2017*..		
G3L		e1*2007/46*1947*..		
Motorleistung (kW)	Handelsbezeichnungen	zulässige Reifengrößen vorne und hinten , ggf. Auflagen	Auflagen und Hinweise	
85 bis 210	BMW 3er (Heckantrieb)	225/35R20 N235) T90)	A02) bis A10) A11) BF1)	
		245/30R20 A01) K01) K04) N255) T90)		
		zulässige Reifengrößen, ggf. Auflagen		Auflagen und Hinweise
		vorne	hinten	
		225/35R20	255/30R20 K04) T92)	A01) bis A10) A11) BF1)

§22 55066*02

Nr. : RA-001346-C0-021
 Anlage-Nr. : 2a
 Seite : 3 / 18
 Auftraggeber : Borbet Vertriebs GmbH
 Teiletyp : Y 852019

Typ(en):		ABE / EG-Genehmigung(en):		
G3K		e1*2007/46*2017*..		
G3L		e1*2007/46*1947*..		
Motorleistung (kW)	Handelsbezeichnungen	zulässige Reifengrößen vorne und hinten , ggf. Auflagen	Auflagen und Hinweise	
120 bis 210	BMW 3er (Allradantrieb)	225/35R20 N235) T90)	A02) bis A10) A11) BF1)	
		245/30R20 A01) K01) K04) N255) T90)		
		255/30R20 A01) K01) K04) T92)		
		zulässige Reifengrößen, ggf. Auflagen	Auflagen und Hinweise	
		vorne	hinten	
		225/35R20	255/30R20 K04) T92)	A01) bis A10) A11) BF1)

Typ(en):		ABE / EG-Genehmigung(en):		
G3K		e1*2007/46*2017*..		
G3L		e1*2007/46*1947*..		
Motorleistung (kW)	Handelsbezeichnungen	zulässige Reifengrößen vorne und hinten , ggf. Auflagen	Auflagen und Hinweise	
250 bis 275	BMW M340i, M340d (Allradantrieb)	255/30R20	A01) bis A10) BF1) K01) K04) T92)	
		zulässige Reifengrößen, ggf. Auflagen		
		vorne		hinten
		225/35R20	255/30R20 K04) T92)	A01) bis A10) BF1)

Typ(en):		ABE / EG-Genehmigung(en):		
G3C		e1*2007/46*2126*..		
Motorleistung (kW)	Handelsbezeichnungen	zulässige Reifengrößen vorne und hinten , ggf. Auflagen	Auflagen und Hinweise	
120 bis 210	BMW 4er Coupe, Cabrio	225/35R20 T90)	A01) bis A10) BF1) K04)	
		235/35R20 G01) T92)		
		245/30R20 T90)		
		zulässige Reifengrößen, ggf. Auflagen	Auflagen und Hinweise	
		vorne	hinten	
		225/35R20	255/30R20 K04) T92)	A01) bis A10) BF1)

§22 55066*02

Nr. : RA-001346-C0-021
 Anlage-Nr. : 2a
 Seite : 4 / 18
 Auftraggeber : Borbet Vertriebs GmbH
 Teiletyp : Y 852019

Typ(en):		ABE / EG-Genehmigung(en):		
G3C		e1*2007/46*2126*..		
Motorleistung (kW)	Handelsbezeichnungen	zulässige Reifengrößen, ggf. Auflagen		Auflagen und Hinweise
		vorne	hinten	
250 bis 275	BMW M440i, M440d	225/35R20	255/30R20 K04) T92)	A01) bis A10) BF1)

Typ(en):		ABE / EG-Genehmigung(en):		
G4C		e1*2018/858*00122*..		
Motorleistung (kW)	Handelsbezeichnungen	zulässige Reifengrößen		Auflagen und Hinweise
		vorne und hinten, ggf. Auflagen		
120 bis 210	BMW 4er Gran Coupe	245/35R20 K04)		A01) bis A10) BF1) K01)
		255/35R20 K02)		
		zulässige Reifengrößen, ggf. Auflagen		Auflagen und Hinweise
		vorne	hinten	
		245/35R20 K01)	255/35R20 K02)	A01) bis A10) BF1)

Typ(en):		ABE / EG-Genehmigung(en):		
G4C		e1*2018/858*00122*..		
Motorleistung (kW)	Handelsbezeichnungen	zulässige Reifengrößen		Auflagen und Hinweise
		vorne und hinten, ggf. Auflagen		
80 bis 105	BMW i4	HL 255/35R20		A01) bis A10) BF1) K03) K04)
		zulässige Reifengrößen, ggf. Auflagen		
		vorne	hinten	
		245/35R20	HL 255/35R20 K04)	A01) bis A10) BF1) V00)
		HL 245/35R20	HL 255/35R20 K04)	A01) bis A10) BF1) V00)

Typ(en):		ABE / EG-Genehmigung(en):		
G4C		e1*2018/858*00122*..		
Motorleistung (kW)	Handelsbezeichnungen	zulässige Reifengrößen		Auflagen und Hinweise
		vorne und hinten, ggf. Auflagen		
125	BMW i4 M50	HL 255/35R20		A01) bis A10) BF1) K03) K04)
		zulässige Reifengrößen, ggf. Auflagen		
		vorne	hinten	
		245/35R20	HL 255/35R20 K04)	A01) bis A10) BF1) V00)
		HL 245/35R20	HL 255/35R20 K04)	A01) bis A10) BF1) V00)

§22 55066*02

Nr. : RA-001346-C0-021
 Anlage-Nr. : 2a
 Seite : 5 / 18
 Auftraggeber : Borbet Vertriebs GmbH
 Teiletyp : Y 852019

Typ(en):		ABE / EG-Genehmigung(en):	
G5L		e1*2007/46*1688*..	
Motorleistung (kW)	Handelsbezeichnungen	zulässige Reifengrößen vorne und hinten , ggf. Auflagen	Auflagen und Hinweise
100 bis 265	BMW 5er, BMW 5er xDrive, BMW 5er Hybrid (Limousine, außer M550i xDrive und M550d xDrive)	235/35R20 N245) T92) 245/35R20 T95) 255/30R20 T92)	A02) bis A10) A11) BF1) E21)

Typ(en):		ABE / EG-Genehmigung(en):	
G5L		e1*2007/46*1688*..	
Motorleistung (kW)	Handelsbezeichnungen	zulässige Reifengrößen vorne und hinten , ggf. Auflagen	Auflagen und Hinweise
294 bis 390	BMW 5er (Limousine, nur M550i xDrive und M550d xDrive)	245/35R20 M+S	A02) bis A10) BF1) E21) EF0)

Typ(en):		ABE / EG-Genehmigung(en):	
G6E		e1*2018/858*00317*..	
Motorleistung (kW)	Handelsbezeichnungen	zulässige Reifengrößen vorne und hinten , ggf. Auflagen	Auflagen und Hinweise
105	BMW i5 (Limousine)	255/40R20 HL 255/40R20	A02) bis A10) B84) BF1) EF0)

Nr. : RA-001346-C0-021
 Anlage-Nr. : 2a
 Seite : 6 / 18
 Auftraggeber : Borbet Vertriebs GmbH
 Teiletyp : Y 852019

Typ(en):		ABE / EG-Genehmigung(en):	
G6L		e1*2018/858*00316*..	
Motorleistung (kW)	Handelsbezeichnungen	zulässige Reifengrößen vorne und hinten, ggf. Auflagen	Auflagen und Hinweise
120 bis 230	BMW 5er (Limousine)	225/40R20 N235) T94) 235/40R20 N245) T96) 245/35R20 T95) 245/40R20 255/35R20 T97) 255/40R20 HL 245/35R20 T98) HL 255/35R20 HL 255/40R20	A02) bis A10) A11) B84) BF1) EF0)

Typ(en):		ABE / EG-Genehmigung(en):	
G6K		e1*2018/858*00360*..	
Motorleistung (kW)	Handelsbezeichnungen	zulässige Reifengrößen vorne und hinten, ggf. Auflagen	Auflagen und Hinweise
120 bis 210	BMW 5er (Touring)	245/40R20 N255) T99) 255/35R20 N265) T97) 255/40R20 N265) HL 245/35R20 N255) T98) HL 255/35R20 N265) HL 255/40R20 N265)	A02) bis A10) A11) B84) BF1) EF0)

§22 55066*02

Nr. : RA-001346-C0-021
 Anlage-Nr. : 2a
 Seite : 7 / 18
 Auftraggeber : Borbet Vertriebs GmbH
 Teiletyp : Y 852019

Typ(en):		ABE / EG-Genehmigung(en):	
G6GT		e1*2007/46*1791*..	
Motorleistung (kW)	Handelsbezeichnungen	zulässige Reifengrößen vorne und hinten , ggf. Auflagen	Auflagen und Hinweise
120 bis 265	BMW 6er GT	245/40R20 255/35R20 T97)	A02) bis A10) A11) BF1)

Typ(en):		ABE / EG-Genehmigung(en):	
7L		e1*2007/46*0276*..	
Motorleistung (kW)	Handelsbezeichnungen	zulässige Reifengrößen vorne und hinten , ggf. Auflagen	Auflagen und Hinweise
155 bis 390	BMW 7er (Baureihe G11)	245/40R20	A02) bis A10) A11) BF1)

Typ(en):		ABE / EG-Genehmigung(en):	
G7L		e1*2018/858*00154*..	
Motorleistung (kW)	Handelsbezeichnungen	zulässige Reifengrößen vorne und hinten , ggf. Auflagen	Auflagen und Hinweise
125 bis 280	BMW 7er, i7	255/40R20 T101) 255/45R20	A02) bis A10) B81) BF1) EF0) N265)

Typ(en):		ABE / EG-Genehmigung(en):	
G8C		e1*2007/46*1906*..	
Motorleistung (kW)	Handelsbezeichnungen	zulässige Reifengrößen vorne und hinten , ggf. Auflagen	Auflagen und Hinweise
235 bis 250	BMW 840d xDrive, 840i xDrive (Coupe 2-türer, Cabrio)	245/35R20 M+S 255/30R20 M+S T92)	A01) bis A10) A94) BF1) EB1) K04)

Typ(en):		ABE / EG-Genehmigung(en):	
G8C		e1*2007/46*1906*..	
Motorleistung (kW)	Handelsbezeichnungen	zulässige Reifengrößen vorne und hinten , ggf. Auflagen	Auflagen und Hinweise
390	BMW M850i xDrive (Coupe 2-türer, Cabrio)	245/35R20 M+S 255/30R20 M+S T92)	A01) bis A10) A94) BF1) K04)

§22 55066*02

Nr. : RA-001346-C0-021
 Anlage-Nr. : 2a
 Seite : 8 / 18
 Auftraggeber : Borbet Vertriebs GmbH
 Teiletyp : Y 852019

Typ(en):		ABE / EG-Genehmigung(en):	
BMW-N		e1*2018/858*00109*..	
Motorleistung (kW)	Handelsbezeichnungen	zulässige Reifengrößen vorne und hinten , ggf. Auflagen	Auflagen und Hinweise
102 bis 140	BMW iX xDrive 40, xDrive 50	235/55R20 A93) 235/60R20 A93) ECE) 255/50R20 A01) A93a) K04) 255/55R20 A01) A93a) K04) 265/50R20 A01) K04) 275/50R20 A01) K04)	A02) bis A10) BF1)

Typ(en):		ABE / EG-Genehmigung(en):	
F1X		e1*2007/46*1676*..	
UKL-L		e1*2007/46*0371*..	
Motorleistung (kW)	Handelsbezeichnungen	zulässige Reifengrößen vorne und hinten , ggf. Auflagen	Auflagen und Hinweise
85 bis 170	BMW X1 sDrive, X1 xDrive	225/35R20	A01) bis A10) BF1) E72) EB2) K01) K02) K89)

Typ(en):		ABE / EG-Genehmigung(en):	
U1X		e1*2018/858*00153*..	
Motorleistung (kW)	Handelsbezeichnungen	zulässige Reifengrößen vorne und hinten , ggf. Auflagen	Auflagen und Hinweise
100 bis 221	BMW X1	235/40R20 K04) N245) 245/40R20 K02) 255/35R20 K02)	A01) bis A10) A11) BF1) EB3) K01)

§22 55066*02

Nr. : RA-001346-C0-021
 Anlage-Nr. : 2a
 Seite : 9 / 18
 Auftraggeber : Borbet Vertriebs GmbH
 Teiletyp : Y 852019

Typ(en):		ABE / EG-Genehmigung(en):	
U1X		e1*2018/858*00153*..	
Motorleistung (kW)	Handelsbezeichnungen	zulässige Reifengrößen vorne und hinten, ggf. Auflagen	Auflagen und Hinweise
68 bis 104	BMW iX1	235/40R20 (K04) N245) 245/40R20 (K02) 255/35R20 (K02) HL 255/35R20 (K02)	A01) bis A10) BF1) EB3) K01)

Typ(en):		ABE / EG-Genehmigung(en):	
U2X		e1*2018/858*00371*..	
Motorleistung (kW)	Handelsbezeichnungen	zulässige Reifengrößen vorne und hinten, ggf. Auflagen	Auflagen und Hinweise
100 bis 115	BMW X2	225/40R20 (K04) 235/40R20 (K02) 245/35R20 (K02) 255/35R20 (K02) HL 245/35R20 (K02) HL 255/35R20 (K02)	A01) bis A10) A11) BF1) EB7) K01)

§22 55066*02

Nr. : RA-001346-C0-021
 Anlage-Nr. : 2a
 Seite : 10 / 18
 Auftraggeber : Borbet Vertriebs GmbH
 Teiletyp : Y 852019

Typ(en):		ABE / EG-Genehmigung(en):	
U2X		e1*2018/858*00371*..	
Motorleistung (kW)	Handelsbezeichnungen	zulässige Reifengrößen vorne und hinten , ggf. Auflagen	Auflagen und Hinweise
68 bis 104	BMW iX2	225/40R20 K04) T94) 235/40R20 K02) T96) 245/35R20 K02) T95) 255/35R20 K02) HL 245/35R20 K02) HL 255/35R20 K02)	A01) bis A10) BF1) EB7) K01)

Typ(en):		ABE / EG-Genehmigung(en):	
G3X		e1*2007/46*1797*..	
Motorleistung (kW)	Handelsbezeichnungen	zulässige Reifengrößen vorne und hinten , ggf. Auflagen	Auflagen und Hinweise
100 bis 210	BMW X3	235/45R20 245/40R20 245/45R20 255/40R20 A01) K04)	A02) bis A10) A11) BF1)

Typ(en):		ABE / EG-Genehmigung(en):	
G3X		e1*2007/46*1797*..	
Motorleistung (kW)	Handelsbezeichnungen	zulässige Reifengrößen vorne und hinten , ggf. Auflagen	Auflagen und Hinweise
240 bis 265	BMW X3 M40d, X3 M40i	245/40R20 M+S 245/45R20 M+S 255/40R20 M+S A01) K04)	A02) bis A10) A11) BF1) EF0)

§22 55066*02

Nr. : RA-001346-C0-021
 Anlage-Nr. : 2a
 Seite : 11 / 18
 Auftraggeber : Borbet Vertriebs GmbH
 Teiletyp : Y 852019

Typ(en):		ABE / EG-Genehmigung(en):	
G3XE		e1*2007/46*2130*..	
Motorleistung (kW)	Handelsbezeichnungen	zulässige Reifengrößen vorne und hinten , ggf. Auflagen	Auflagen und Hinweise
80	BMW iX3	245/45R20 A94a) 255/40R20 A01) A94) K04) T101)	A02) bis A10) BF1)

Typ(en):		ABE / EG-Genehmigung(en):	
G4X		e1*2007/46*1881*..	
Motorleistung (kW)	Handelsbezeichnungen	zulässige Reifengrößen vorne und hinten , ggf. Auflagen	Auflagen und Hinweise
120 bis 210	BMW X4	235/45R20 245/40R20 245/45R20 255/40R20	A02) bis A10) A11) BF1)

Typ(en):		ABE / EG-Genehmigung(en):	
G4X		e1*2007/46*1881*..	
Motorleistung (kW)	Handelsbezeichnungen	zulässige Reifengrößen vorne und hinten , ggf. Auflagen	Auflagen und Hinweise
240 bis 265	BMW X4 M40d, X4 M40i	245/40R20 M+S 245/45R20 M+S 255/40R20 M+S	A02) bis A10) A11) BF1)

Typ(en):		ABE / EG-Genehmigung(en):	
G5X		e1*2007/46*1918*..	
Motorleistung (kW)	Handelsbezeichnungen	zulässige Reifengrößen vorne und hinten , ggf. Auflagen	Auflagen und Hinweise
155 bis 250	BMW X5	255/45R20 T105) 265/45R20 275/45R20	A02) bis A10) A11) BF2) E71) EB4) EF0) ER1)

§22 55066*02

Nr. : RA-001346-C0-021
 Anlage-Nr. : 2a
 Seite : 12 / 18
 Auftraggeber : Borbet Vertriebs GmbH
 Teiletyp : Y 852019

Typ(en):		ABE / EG-Genehmigung(en):	
G7X		e1*2007/46*1952*..	
Motorleistung (kW)	Handelsbezeichnungen	zulässige Reifengrößen vorne und hinten , ggf. Auflagen	Auflagen und Hinweise
155 bis 390	BMW X7	255/50R20 M+S 255/55R20 M+S 265/50R20 M+S 275/45R20 (N285) 275/50R20 (A01) K03) N285)	A02) bis A10) A11) BF2) EB4) ER1)

Typ(en):		ABE / EG-Genehmigung(en):		
G4Z		e1*2007/46*1949*..		
Motorleistung (kW)	Handelsbezeichnungen	zulässige Reifengrößen vorne und hinten , ggf. Auflagen	Auflagen und Hinweise	
120 bis 250	BMW Z4	225/35R20 M+S (A94)	A02) bis A10) BF1)	
		235/30R20 M+S (A94)		
		245/30R20 M+S (A94)		
		255/30R20 (A94a) N265)		
		255/30R20 M+S (A94a)		
		zulässige Reifengrößen, ggf. Auflagen	Auflagen und Hinweise	
		vorne	hinten	
		225/35R20 M+S	245/35R20 M+S	A02) bis A10) BF1) V00)
		235/30R20 (N245)	255/30R20 (A94a) N265)	A02) bis A10) BF1) V00)
		235/30R20 M+S	255/30R20 M+S (A94a)	A02) bis A10) BF1) V00)

Typ(en):		ABE / EG-Genehmigung(en):	
FMX		e1*2007/46*1682*..	
Motorleistung (kW)	Handelsbezeichnungen	zulässige Reifengrößen vorne und hinten , ggf. Auflagen	Auflagen und Hinweise
75 bis 155	BMW Mini Countryman	225/35R20	A01) bis A10) A11) BF1) EB5) K01) K02)

Nr. : RA-001346-C0-021
 Anlage-Nr. : 2a
 Seite : 13 / 18
 Auftraggeber : Borbet Vertriebs GmbH
 Teiletyp : Y 852019

Typ(en):		ABE / EG-Genehmigung(en):	
FMX		e1*2007/46*1682*..	
Motorleistung (kW)	Handelsbezeichnungen	zulässige Reifengrößen vorne und hinten , ggf. Auflagen	Auflagen und Hinweise
170 bis 225	BMW Mini Countryman John Cooper Works	225/35R20	A01) bis A10) BF1) EB6) K01) K02)

Auflagen und Hinweise

- A01) Der vorschriftsmäßige Zustand des Fahrzeugs ist durch einen amtlich anerkannten Sachverständigen oder Prüfer für den Kraftfahrzeugverkehr oder einen Kraftfahrzeugsachverständigen oder einen Angestellten nach Nummer 4 der Anlage VIIIb zur StVZO auf einem Nachweis entsprechend dem Beispielkatalog zu § 19 StVZO veröffentlichten Muster bescheinigen zu lassen.
- A02) Wird eine in diesem Gutachten aufgeführte Reifengröße verwendet, die nicht bereits in den Fahrzeugpapieren genannt ist, so sind die Angaben über die Reifengröße in den Fahrzeugpapieren durch die Zulassungsstelle berichtigen zu lassen. Diese Berichtigung ist dann nicht erforderlich, wenn die ABE des Sonderrades eine Freistellung von der Pflicht zur Berichtigung der Fahrzeugpapiere enthält.
- A03) Die mindestens erforderlichen Geschwindigkeitsbereiche und Tragfähigkeiten der zu verwendenden Reifen sind, unter Zugrundelegung der fahrzeugspezifischen Daten, aus der in Anlage 0 befindlichen Tabelle „Tragfähigkeitskennzahl und Geschwindigkeitssymbol“ zu entnehmen. Gibt es die Reifengrößen mit den ermittelten Mindestwerten **nicht**, so sind sie **nicht** zulässig.
- A04) Das Fahrwerk sowie die Brems- und Lenkungsaggregate müssen, sofern diese durch keine weiteren Auflagen berührt werden, dem Serienstand entsprechen. Wird gleichzeitig mit dem Anbau der Sonderräder eine Fahrwerksänderung vorgenommen, so ist diese und ihre Auswirkung auf den Anbau der Sonderräder gesondert zu beurteilen.
- A05) Es sind nur schlauchlose Reifen mit Gummi -oder Metallventilen zulässig. Bei Fahrzeugen mit Höchstgeschwindigkeit größer 210km/h sind nur Metallventile zulässig. Die Ventile müssen den Normen DIN, E.T.R.T.O. oder TRA entsprechen, sollen möglichst kurz sein und dürfen nicht über die Radkontur hinausragen.
- A06) Bei Verwendung des serienmäßigen Ersatz- bzw. Notrades sind die serienmäßigen Befestigungsteile zu verwenden.
- A07) Die Bezieher der Sonderräder sind darauf hinzuweisen, dass der vom Reifenhersteller vorgeschriebene Reifenfülldruck bzw. Mindestluftdruck zu beachten ist.
- A08) Wird das serienmäßige Ersatzrad verwendet, soll mit mäßiger Geschwindigkeit und nicht länger als erforderlich gefahren werden. Bei Fahrzeugen mit permanentem Allradantrieb ist bei Verwendung des Ersatzreifens darauf zu achten, dass nur Reifen mit gleich großem Abrollumfang zulässig sind. Es müssen die serienmäßigen Befestigungsteile verwendet werden.

Nr. : RA-001346-C0-021
Anlage-Nr. : 2a
Seite : 14 / 18
Auftraggeber : Borbet Vertriebs GmbH
Teiletyp : Y 852019

- A09) Die Bezieher sind darauf hinzuweisen, dass Schneekettenbetrieb nicht geprüft wurde, es sei denn, dass die Verwendung von Schneeketten durch eine weitere Auflage im Gutachten erlaubt wird.
- A10) Die Räder dürfen nur an der Innenseite mit Klebegewichten ausgewuchtet werden. Je nach Bremsausstattung kann die Anbringung von Wuchtgewichten unterhalb des Felgentiefbetts und/oder der Felgenschulter eingeschränkt sein.
- A11) Auch zulässig an Fahrzeugen mit Hybrid Antrieb -Hybrid, Mild-Hybrid, Plug-in-Hybrid-, dass sind Fahrzeuge (FZ), die in der Zulassungsbescheinigung Teil 1 (FZ-Schein) unter P.3 " Hybr.", eingetragen haben.
- A93) Die Verwendung von feingliedrigen Schneeketten, die nicht mehr als 12 mm aufragen, ist nur auf den Rädern der Vorderachse zulässig (siehe auch Bedienungsanleitung des Fahrzeugherstellers).
- A93a) Die Verwendung von feingliedrigen Schneeketten, die nicht mehr als 9 mm aufragen, ist nur auf den Rädern der Vorderachse zulässig (siehe auch Bedienungsanleitung des Fahrzeugherstellers).
- A94) Die Verwendung von feingliedrigen Schneeketten, die nicht mehr als 12 mm aufragen, ist nur auf den Rädern der Hinterachse zulässig (siehe auch Bedienungsanleitung des Fahrzeugherstellers).
- A94a) Die Verwendung von feingliedrigen Schneeketten, die nicht mehr als 9 mm aufragen, ist nur auf den Rädern der Hinterachse zulässig (siehe auch Bedienungsanleitung des Fahrzeugherstellers).
- B81) Nur zulässig an Fahrzeugausführungen, die mit folgender Bremsanlage ausgerüstet sind:
- Achse 1: innenbelüftete Bremsscheibe Ø395x36mm,
 - Achse 2: innenbelüftete Bremsscheibe Ø370x24mm
- B84) Nicht zulässig an Fahrzeugausführungen, die mit folgender Bremsanlage ausgerüstet sind:
- Achse 2: innenbelüftete Bremsscheibe Ø370x24 mm
- BF1) Es sind folgende vom Radhersteller mitzuliefernde Befestigungsteile zu verwenden:
Achse: 1+2
Radschraube, Kegel 60°, Gewinde M14x1,25, Schaftlänge 30 mm
Zubehörkit: 5276
Anzugsmoment: 140 Nm
- BF2) Es sind folgende vom Radhersteller mitzuliefernde Befestigungsteile zu verwenden:
Achse: 1+2
Radschraube, Kegel 60°, Gewinde M14x1,25, Schaftlänge 30 mm
Zubehörkit: 5276
Anzugsmoment: 160 Nm
- E21) Nicht geprüft für Fahrzeugausführungen mit Allradlenkung.
- E71) Nicht zulässig an beschussgeschützten Ausführungen.

Nr. : RA-001346-C0-021
Anlage-Nr. : 2a
Seite : 15 / 18
Auftraggeber : Borbet Vertriebs GmbH
Teiletyp : Y 852019

- E72) Nicht zulässig an Hybrid Fahrzeugen
- EB1) **Nicht zulässig** an Fahrzeugausführungen die mit folgender Bremsanlage ausgerüstet sind:
- Achse 1: 4-Kolben Festsattel mit belüfteter Scheibe Ø348x36 mm
 - Achse 2: Faustsattel mit belüfteter Scheibe Ø345x24 mm
- EB2) **Nicht zulässig** an Fahrzeugausführungen die mit folgender Bremsanlage ausgerüstet sind:
- Achse 1: 1-Kolben Faustsattel Kennz. TRW 54/24/307 BMW mit belüfteter Scheibe Ø307x24 mm
- EB3) **Nicht zulässig** an Fahrzeugausführungen die mit folgender Bremsanlage ausgerüstet sind:
- Achse 1: 1-Kolben Faustsattel Kennz. Mando BMW 24/54/304 mit belüfteter Scheibe Ø307x24 mm
- EB4) **Nicht zulässig** an Fahrzeugausführungen die mit folgender Bremsanlage ausgerüstet sind:
- Achse 1: 4-Kolben Festsattel mit belüfteter Scheibe Ø348x36 mm
 - Achse 2: Faustsattel mit belüfteter Scheibe Ø345x24 mm
- EB5) **Nicht zulässig** an Fahrzeugausführungen die mit folgender Bremsanlage ausgerüstet sind:
- Achse 1: 1-Kolben Faustsattel Kennz. TRW 54/24/307 BMW mit belüfteter Scheibe Ø307x24 mm
- EB6) **Nicht zulässig** an Fahrzeugausführungen die mit folgender Bremsanlage ausgerüstet sind:
- Achse 1: Festsattel Kennz. BMW Brembo 4x40 335 30 mit belüfteter Scheibe Ø335x30 mm
- EB7) **Nicht zulässig** an Fahrzeugausführungen die mit folgender Bremsanlage ausgerüstet sind:
- Achse 1: 1-Kolben Faustsattel Kennz. Mando BMW 24/54/304 mit belüfteter Scheibe Ø307x24 mm
- ECE) Ohne Genehmigung nach UN-Regelung Nr. 124 ist die Verwendung dieser Rad-/Reifen-Kombination nur zulässig, wenn sie nicht serienmäßig vom Fahrzeughersteller freigegeben ist (z. B. EU-Übereinstimmungsbescheinigung (COC) oder Fahrzeugpapiere).
- EF0) Nicht zulässig an Fahrzeugausführungen die serienmäßig an der Vorder - und/oder an der Hinterachse nur mit Rädern ausgerüstet oder diese in den Fahrzeugpapieren (Fahrzeugschein, Zulassungsbescheinigung I oder COC- Papier) zugelassen sind deren Raddurchmesser größer als der Raddurchmesser des Umrüstrades sind und/oder deren Felgenmaulweite größer als die Felgenmaulweite des Umrüstrades sind.
- ER1) Das Sonderrad (gepr. Radlast) ist in Verbindung mit dieser Reifengröße nur zulässig bis zu einer Achslast von 1960 kg. Das gilt auch bei erhöhter Achslast im Anhängerbetrieb gemäß den Fahrzeugpapieren (Feld 22 bzw. Ziffer 33).
- G01) Es ist der Nachweis zu erbringen, dass die Anzeige des Geschwindigkeitsmessers und des Wegstreckenzählers innerhalb der gesetzlich vorgeschriebenen Toleranzen (§ 57 StVZO) liegt. Sofern die Anzeige angeglichen werden muss, kann diese Rad-Reifen-Kombination nicht als wahlweise Ausrüstung auf der Anbaubestätigung eingetragen werden.

- K01) Die Radabdeckung an Achse 1 ist durch Ausstellen der Frontschürze und des Kotflügels oder durch Anbau von dauerhaft befestigten Karosserieteilen im Bereich 30° vor bis 50° hinter der Radmitte herzustellen.
Die gesamte Breite der Rad-/Reifenkombination muss, unter Beachtung des maximalmöglichen Betriebsmaßes des Reifens (1.04 fache der Nennbreite des Reifens), in dem oben genannten Bereich abgedeckt sein.
- K02) Die Radabdeckung an Achse 2 ist durch Ausstellen der Heckschürze und des Kotflügels oder durch Anbau von dauerhaft befestigten Karosserieteilen im Bereich 30° vor bis 50° hinter der Radmitte herzustellen.
Die gesamte Breite der Rad-/Reifenkombination muss, unter Beachtung des maximalmöglichen Betriebsmaßes des Reifens (1.04 fache der Nennbreite des Reifens), in dem oben genannten Bereich abgedeckt sein.
- K03) Die Radabdeckung an Achse 1 ist durch Ausstellen der Frontschürze und des Kotflügels oder durch Anbau von dauerhaft befestigten Karosserieteilen im Bereich 0° bis 30° vor der Radmitte herzustellen.
Die gesamte Breite der Rad-/Reifenkombination muss, unter Beachtung des maximalmöglichen Betriebsmaßes des Reifens (1.04 fache der Nennbreite des Reifens), in dem oben genannten Bereich abgedeckt sein.
- K04) Die Radabdeckung an Achse 2 ist durch Ausstellen der Heckschürze und des Kotflügels oder durch Anbau von dauerhaft befestigten Karosserieteilen im Bereich 0° bis 50° hinter der Radmitte herzustellen.
Die gesamte Breite der Rad-/Reifenkombination muss, unter Beachtung des maximalmöglichen Betriebsmaßes des Reifens (1.04 fache der Nennbreite des Reifens), in dem oben genannten Bereich abgedeckt sein.
- K89) Um eine ausreichende Freigängigkeit an Achse 2 herzustellen sind folgende Maßnahmen erforderlich:
- die Kunststoff-Radhausverbreiterung ist im Bereich von 30 Grad vor bis 30 Grad hinter der Radmitte auf eine Restbreite von 15 mm zu kürzen,
 - die sich darüber befindliche Blech Radhauskante ist auf das gleiche Maß umzulegen,
 - Im Bereich 30 Grad vor Radmitte ist der Befestigungsniel zu entfernen und die Radhausverbreiterung klebend zu fixieren.
- N235) Nicht zulässig an Fahrzeugausführungen die serienmäßig an Vorder - und/oder Hinterachse nur mit Sommer-Reifengrößen 235/ .. oder größer ausgerüstet sind und auch nur solche Sommer-Reifengrößen in den Fahrzeugpapieren (Fahrzeugschein, Zulassungsbescheinigung I oder COC- Papier) bzw. in der EG-Genehmigung des Fahrzeuges zugelassen sind.
- N245) Nicht zulässig an Fahrzeugausführungen die serienmäßig an Vorder - und/oder Hinterachse nur mit Sommer-Reifengrößen 245/ .. oder größer ausgerüstet sind und auch nur solche Sommer-Reifengrößen in den Fahrzeugpapieren (Fahrzeugschein, Zulassungsbescheinigung I oder COC- Papier) bzw. in der EG-Genehmigung des Fahrzeuges zugelassen sind.

Nr. : RA-001346-C0-021
Anlage-Nr. : 2a
Seite : 17 / 18
Auftraggeber : Borbet Vertriebs GmbH
Teiletyp : Y 852019

- N255) Nicht zulässig an Fahrzeugausführungen die serienmäßig an Vorder - und/oder Hinterachse nur mit Sommer-Reifengrößen 255/ .. oder größer ausgerüstet sind und auch nur solche Sommer-Reifengrößen in den Fahrzeugpapieren (Fahrzeugschein, Zulassungsbescheinigung I oder COC- Papier) bzw. in der EG-Genehmigung des Fahrzeuges zugelassen sind.
- N265) Nicht zulässig an Fahrzeugausführungen die serienmäßig an Vorder - und/oder Hinterachse nur mit Sommer-Reifengrößen 265/ .. oder größer ausgerüstet sind und auch nur solche Sommer-Reifengrößen in den Fahrzeugpapieren (Fahrzeugschein, Zulassungsbescheinigung I oder COC- Papier) bzw. in der EG-Genehmigung des Fahrzeuges zugelassen sind.
- N285) Nicht zulässig an Fahrzeugausführungen die serienmäßig an Vorder - und/oder Hinterachse nur mit Sommer-Reifengrößen 285/ .. oder größer ausgerüstet sind und auch nur solche Sommer-Reifengrößen in den Fahrzeugpapieren (Fahrzeugschein, Zulassungsbescheinigung I oder COC- Papier) bzw. in der EG-Genehmigung des Fahrzeuges zugelassen sind.
- T90) Nur zulässig an Fahrzeugen mit einer zulässigen Achslast bis max. 1200 kg bei LI 90 . Die Tragfähigkeit des ZR-Reifens muss dann min. 600 kg betragen (Angaben stehen auf dem Reifen). Auflage A03) ist jedoch generell zu beachten.
- T92) Nur zulässig an Fahrzeugen mit einer zulässigen Achslast bis max. 1260 kg bei LI 92 . Die Tragfähigkeit des ZR-Reifens muss dann min. 630 kg betragen (Angaben stehen auf dem Reifen). Auflage A03) ist jedoch generell zu beachten.
- T94) Nur zulässig an Fahrzeugen mit einer zulässigen Achslast bis max. 1340 kg bei LI 94 . Die Tragfähigkeit des ZR-Reifens muss dann min. 670 kg betragen (Angaben stehen auf dem Reifen). Auflage A03) ist jedoch generell zu beachten.
- T95) Nur zulässig an Fahrzeugen mit einer zulässigen Achslast bis max. 1380 kg bei LI 95 . Die Tragfähigkeit des ZR-Reifens muss dann min. 690 kg betragen (Angaben stehen auf dem Reifen). Auflage A03) ist jedoch generell zu beachten.
- T96) Nur zulässig an Fahrzeugen mit einer zulässigen Achslast bis max. 1420 kg bei LI 96 . Die Tragfähigkeit des ZR-Reifens muss dann min. 710 kg betragen (Angaben stehen auf dem Reifen). Auflage A03) ist jedoch generell zu beachten.
- T97) Nur zulässig an Fahrzeugen mit einer zulässigen Achslast bis max. 1460 kg bei LI 97 . Die Tragfähigkeit des ZR-Reifens muss dann min. 730 kg betragen (Angaben stehen auf dem Reifen). Auflage A03) ist jedoch generell zu beachten.
- T98) Nur zulässig an Fahrzeugen mit einer zulässigen Achslast bis max. 1500 kg bei LI 98 . Die Tragfähigkeit des ZR-Reifens muss dann min. 750 kg betragen (Angaben stehen auf dem Reifen). Auflage A03) ist jedoch generell zu beachten.
- T99) Nur zulässig an Fahrzeugen mit einer zulässigen Achslast bis max. 1550 kg bei LI 99 . Die Tragfähigkeit des ZR-Reifens muss dann min. 775 kg betragen (Angaben stehen auf dem Reifen). Auflage A03) ist jedoch generell zu beachten.

Nr. : RA-001346-C0-021
Anlage-Nr. : 2a
Seite : 18 / 18
Auftraggeber : Borbet Vertriebs GmbH
Teiletyp : Y 852019

- T101) Nur zulässig an Fahrzeugen mit einer zulässigen Achslast bis max. 1650 kg bei LI 101 . Die Tragfähigkeit des ZR-Reifens muss dann min. 825 kg betragen (Angaben stehen auf dem Reifen). Auflage A03) ist jedoch generell zu beachten.
- T105) Nur zulässig an Fahrzeugen mit einer zulässigen Achslast bis max. 1850 kg bei LI 105 . Die Tragfähigkeit des ZR-Reifens muss dann min. 925 kg betragen (Angaben stehen auf dem Reifen). Auflage A03) ist jedoch generell zu beachten.
- V00) Die Verwendung dieser Reifenkombination (unterschiedliche Reifengrößen an der Vorder- und Hinterachse) ist nur zulässig, sofern die ABV/ABS-Eignung nachgewiesen wurde. Dies ist möglich durch eine Bestätigung des jeweiligen Reifen- oder Fahrzeugherstellers. Falls es sich um eine serienmäßige Reifenkombination handelt und diese ohne Einschränkung der Reifenfabrikate/-typen vom Fahrzeughersteller freigegeben ist, entfällt die Notwendigkeit eines entsprechenden Nachweises.

Die Anlage 2a mit den Seiten 1-18 hat nur Gültigkeit in Verbindung mit dem Gutachten für Sonderräder Typ Y 852019 des Auftraggebers Borbet Vertriebs GmbH

Geschäftsstelle Essen, 10.10.2024

Teil2: Hinweise zu den Radabdeckungsauflagen-Nrn. K01, K02, K03 und K04

Die nachfolgenden Bilder stellen die Hilfsmittel zur Erfüllung der Radabdeckung dar, die in den Radabdeckungsauflagen beschrieben sind.

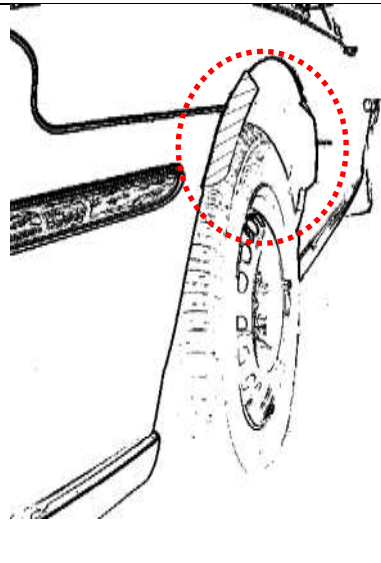
Bei diesen Hilfsmitteln handelt es sich um Gummileisten (schraffiert dargestellt) die mit einem Karosseriekleber beaufschlagt sind. Der Kleber ist auf der Gummileiste so aufgebracht, dass bei der Montage eine Verklebung der äußeren Kotflügelkante mit der Gummileiste erfolgt.

Bei vorschriftsgemäßer Durchführung der Montage ist eine dauerhafte und sichere Befestigung der Gummileisten an der Karosserie gewährleistet.

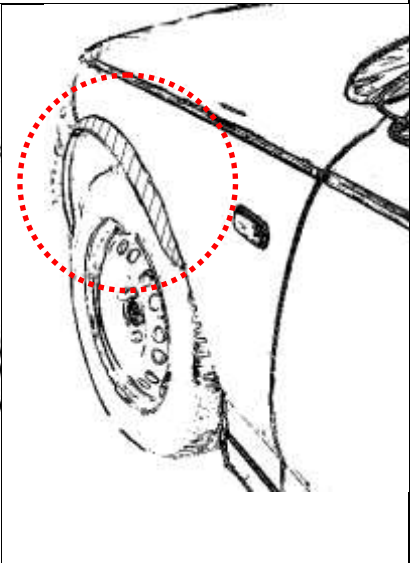
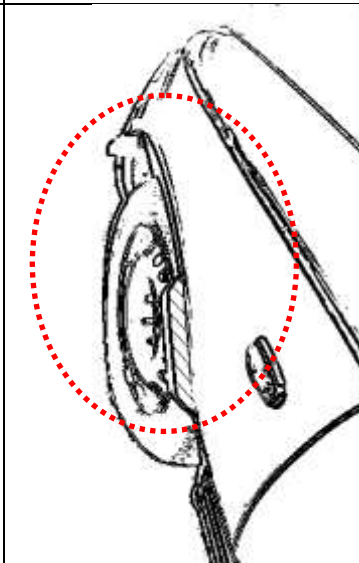
Diese Gummileisten sind im Karosseriefachhandel, als Meterware in verschiedenen Breiten, erhältlich. Unter Verwendung dieser Leisten ist die Herstellung einer Verbreiterung bis zu 10 mm zulässig.

Vorderachse:

Bereich 30-Grad vor der Radmitte

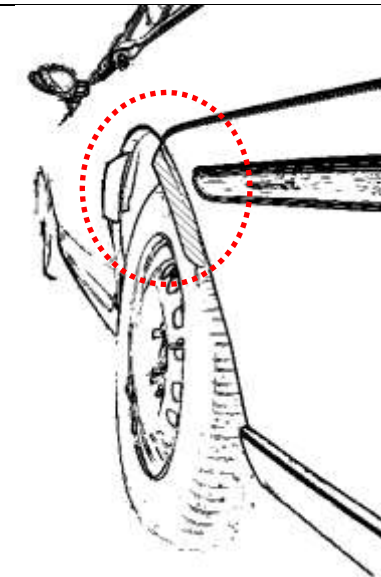


Bereich 30-Grad vor und 50-Grad hinter der Radmitte



Hinterachse:

Bereich 50-Grad hinter der Radmitte



Bereich 30-Grad vor und 50-Grad hinter der Radmitte

