

**Anlage 2** zum Prüfbericht Nr. **55028716** (8. Ausfertigung)

Prüfgegenstand PKW-Sonderrad 8J x18H2 Typ SPL 808  
 Hersteller Superior Industries Leichtmetallräder Germany GmbH

Seite 1 von 21

**Auftraggeber** Superior Industries Leichtmetallräder Germany GmbH  
 Gustav-Kirchhoff-Straße 10  
 D-67098 Bad Dürkheim  
 QM-Nr.: 49 02 0142106

**Prüfgegenstand** PKW-Sonderrad  
 Modell Split  
 Typ SPL 808  
 Radgröße 8J x18H2  
 Zentrierart Mittenzentrierung

Ausführung	Kennzeichnung Rad/ Zentrierring	Lochzahl/ Lochkreis- (mm)/ Mittenloch-ø (mm)	Einpresstiefe (mm)	Radlast (kg)	Abrollumfang (mm)
B5	SPL 808 B5 / Ø70,0-63,4	5/108/63,4	45	735	2260

**Kennzeichnungen**

KBA-Nummer 50603  
 Herstellerzeichen ANZIO  
 Radtyp und Ausführung SPL 808  
 Radgröße 8J x18H2  
 Einpresstiefe ET (s.o.)  
 Herkunftsmerkmal POLAND  
 Herstelldatum Monat und Jahr

**Befestigungsmittel**

Nr.	Art der Befestigungsmittel	Bund	Anzugsmoment (Nm)	Schaftlänge (mm)
S01	Mutter M12x1,5	Kegel 60°	110	-
S02	Mutter M12x1,5	Kegel 60°	120	-
S03	Mutter M12x1,5	Kegel 60°	125	-
S04	Mutter M12x1,5	Kegel 60°	130	-
S05	Mutter M14x1,5	Kegel 60°	140	-
S06	Serienschraube M14x1,5	Kegel 60°	140	31,5
S07	Mutter M12x1,5	Kegel 60°	135	-
S08	Mutter M12x1,5	Kegel 60°	140	-
S09	Serienbundmutter M12x1,5 für Alu-Räder	Kegel 60°	135	-
S10	Serienschraube M14x1,5	Kegel 60°	140	34
S11	Mutter M14x1,5	Kegel 60°	135	-
S12	Mutter M14x1,5 (Classe 10)	Kegel 60°	170	-
S13	Mutter M14x1,5 (Classe 10)	Kegel 60°	220	-
S14	Mutter M14x1,5 (Classe 10)	Kegel 60°	204	-
S15	Serienschraube M14x1,5	Kegel 60°	180	34

**Prüfungen**

Entsprechend den Kriterien des VdTÜV Merkblattes 751 (in der jeweils gültigen Fassung) wurden an den im Verwendungsbereich aufgeführten Fahrzeugen Anbau-, Freigängigkeits- und Handlingsprüfungen durchgeführt.

**Verwendungsbereich**

Hersteller Ford, Jaguar, Land Rover, Lynk&Co, Smart, Volvo  
 Spurverbreiterung innerhalb 2%

**Anlage 2** zum Prüfbericht Nr. **55028716** (8. Ausfertigung)Prüfgegenstand  
HerstellerPKW-Sonderrad 8J x18H2 Typ SPL 808  
Superior Industries Leichtmetallräder Germany GmbH

Seite 2 von 21

Handelsbezeichnung Fahrzeug-Typ ABE/EWG-Nr.	kW-Bereich	Reifen	Reifenbezogene Auflagen und Hinweise	Auflagen und Hinweise
Ford C-MAX DM2 e13*2001/116*0109*.	66-107	215/40R18	K46 T85 T89	A01 A12 A14 A21 B02 S04
	66-107	225/35R18	K25 K2b K42 K46 K56 T87	
	66-107	225/40R18	K25 K2b K41 K42 K46 K56	
Ford C-Max (Compact) DXA e13*2007/46*1103*.. - incl. Facelift 2015	63-134	215/40R18	T85 T89	A12 A14 A21 A58 B02 KoS V18 S07
	63-134	215/45R18		
	63-134	225/40R18	T88 T92	
	63-134	235/40R18	A01 K1a K2b	
	63-134	245/35R18	A01 K1a K1b K2b K5d T88 T92	
Ford Edge SBF e1*2007/46* 1524*00-02	132-155	235/60R18	A33	A14 A21 A56 S13
	132-155	255/55R18	A12	
Ford Edge SBF e1*2007/46* 1524*03-.. ab MJ 2019	110-175	235/60R18	A33	A14 A21 A57 S13
	110-175	255/55R18	A12	
Ford Focus (II) DA3, DB3 e13*2001/116* 0144,0157*..	166	235/35R18	A01 K56	A12 A14 A21 B02 Car Flh Sth S04
	59-107	215/40R18	T85 T89	
	59-107	235/35R18	A01 K25 K56 T86 T90	
	59-166	225/40R18		
Ford Focus (III) DYB e13*2007/46*1138*.. - incl. Facelift 2014	63-134	215/40R18	T85 T89	A12 A14 A21 A58 Car Flh Lim V18 S04
	63-134	215/45R18		
	63-134	225/40R18	T88 T92	
	63-134	235/40R18	A01 K1a K8d	
	63-134	245/35R18	A01 K1a K1b K2b K4b K8d T88 T92	
Ford Focus (IV) DEH e13*2007/46*1911*..	63-134	215/45R18		A12 A14 A21 A58 F23 Flh KOV NoP V18 S09
	63-134	225/40R18		
	63-134	225/45R18		
	63-134	235/40R18	A01 K2b	
	63-134	245/40R18	A01 K1a K2b	
Ford Focus (IV) DEH e13*2007/46*1911*..	85-134	215/45R18		A12 A14 A21 A58 F24 Flh KOV NoP V18 S09
	85-134	225/40R18		
	85-134	225/45R18		
	85-134	235/40R18	A01 K2b	
	85-134	245/40R18	A01 K1a K2b	
Ford Focus Active (IV) DEH e13*2007/46* 1911*03-..	63-134	215/50R18	R70	A12 A14 A21 A58 Flh KMV NoP V18 S09
	63-134	225/45R18		
	63-134	235/45R18		
	63-134	245/40R18		
	63-134	245/45R18		
Ford Focus Cabrio (II) DB3 e13*2001/116*0157*.	74-107	215/40R18	T89	A12 A14 A21 B02 Cbo S04
	74-107	225/40R18	A01 K56 T88 T89	
	74-107	235/35R18	A01 K25 K2b K44 K46 K56 T86 T90	
Ford Focus RS (II) DA3, DA3-RS e13*2001/116*0144*. e13*2001/116*1010*.	224, 257	215/45R18	M+S	A12 A14 A21 A58 B02 Flh S04
	224, 257	225/40R18	M+S	
	224, 257	235/40R18	M+S	

**Anlage 2** zum Prüfbericht Nr. **55028716** (8. Ausfertigung)Prüfgegenstand  
HerstellerPKW-Sonderrad 8J x18H2 Typ SPL 808  
Superior Industries Leichtmetallräder Germany GmbH

Seite 3 von 21

Handelsbezeichnung Fahrzeug-Typ ABE/EWG-Nr.	kW-Bereich	Reifen	Reifenbezogene Auflagen und Hinweise	Auflagen und Hinweise
Ford Focus RS (III) DYB, DYB-RS e13*2007/46*1138*..; e13*2007/46*1616*..	257	225/40R18	A91 M+S	A14 A21 A56 Flh S04
	257	235/40R18	A12 M+S	
	257	245/35R18	A01 A12 K1a K2b M+S	
Ford Focus ST (III) DYB e13*2007/46*1138*.. - incl. Facelift 2015	136, 184	215/45R18		A12 A14 A21 A58 Car Flh S04
	136, 184	225/40R18		
	136, 184	235/40R18	A01 K1a K8d	
	136, 184	245/35R18	A01 K1a K1b K2b K4b K8d	
Ford Focus ST (IV) DEH e13*2007/46* 1911*05-.. - ohne Track-Pack	140, 206	215/45R18	M+S	A12 A14 A21 A58 Car F80 Flh ML7 S09
	140, 206	225/40R18	M+S	
	140, 206	235/40R18		
	140, 206	245/40R18	A01 K1a K2b K4i K5b K8d K9v	
Ford Focus Turnier (IV) DEH e13*2007/46*1911*..	63-134	215/45R18		A12 A14 A21 A58 Car F24 KOV NoP V18 S09
	63-134	225/40R18		
	63-134	225/45R18		
	63-134	235/40R18	A01 K2b	
	63-134	245/40R18	A01 K1a K2b	
Ford Focus Turnier Active (IV) DEH e13*2007/46* 1911*03-..	63-134	215/50R18	R70	A12 A14 A21 A58 Car F24 KMV NoP V18 S09
	63-134	225/45R18		
	63-134	235/45R18		
	63-134	245/40R18		
	63-134	245/45R18		
Ford Galaxy (II) WA6 e13*2001/116* 0185*00-23	74-149	225/45R18	T95	A12 A14 A21 A58 B02 V18 S12
	74-149	235/40R18	T93 T95	
	74-149	235/45R18	T94 T98	
	74-149	245/40R18	T93 T97	
Ford Galaxy (III) WA6, WAH6 e13*2001/116* 0185*24-..; e13*2007/46*2374*.. - ab MJ 2016 (MK3)	88-177	235/50R18		A12 A14 A21 A57 MHy NoE V00 V18 S13
	88-177	245/45R18	T00 T96	
	88-177	245/50R18	A01 K1a K5d	
	88-177	255/45R18		
Ford Grand C-Max DXA e13*2007/46*1103*.. - incl. Facelift 2015	70-134	215/45R18	A01 G40 T93	A12 A14 A21 A58 B02 KmS V18 S07
	70-134	215/45R18	R69 T93	
	70-134	225/40R18	T92	
	70-134	235/40R18	A01 G40 K1a T95	
	70-134	245/35R18	A01 K1a K1b K2b K5d T92	
Ford Kuga (I) DM2 e13*2001/116* 0109*19-31	100-147	235/50R18		A12 A14 A21 A57 B02 S04
	100-147	245/45R18		
	100-147	245/50R18	A01 K1a	
	100-147	255/45R18		
Ford Kuga (II) DM2 e13*2001/116* 0109*31-.. - ab Modell 2013 - incl. Facelift 2016	85-134	225/50R18	R37	A12 A14 A21 A57 S09
	85-134	225/55R18	A01 G01 R37	
	85-178	235/45R18		
	85-178	235/50R18		
	85-178	245/45R18		
	85-178	245/50R18	A01 G01 K1a K1b K2b	

**Anlage 2** zum Prüfbericht Nr. **55028716** (8. Ausfertigung)Prüfgegenstand  
HerstellerPKW-Sonderrad 8J x18H2 Typ SPL 808  
Superior Industries Leichtmetallräder Germany GmbH

Seite 4 von 21

Handelsbezeichnung Fahrzeug-Typ ABE/EWG-Nr.	kW-Bereich	Reifen	Reifenbezogene Auflagen und Hinweise	Auflagen und Hinweise
Ford Kuga (III) DFK e13*2007/46*2188*.. - incl. Facelift 2024	88-140	225/60R18	A91	A14 A21 A57 NoP S09
	88-140	235/55R18	A12	
Ford Kuga (III) PHEV DFK, DFHK e13*2007/46*2188*.. e13*2018/858* 00042*.. - Plug-in Hybrid - incl. Facelift 2024	111, 112	225/60R18	A91	A14 A21 A58 S09
	111, 112	235/55R18	A12	
Ford Mondeo (III) B4Y, B5Y e1*98/14* 0154,0155*..	66-150	215/40R18	K1a K2b T85 T89	A01 A12 A14 A21 A58 B02 Flh Sth S01
	66-150	225/35R18	K1c K2b K56 T87	
	66-166	225/40R18	K1c K2b K56 T88 T89 T91	
Ford Mondeo (IV) BA7 e13*2001/116* 0249*00-25 - incl. Facelift 2010	74-176	215/40R18	T85 T89 X98	A12 A14 A21 A58 B02 Flh Lim V18 S08
	74-176	215/40R18	A01 G98 T85 T89	
	74-176	215/45R18	A01 G40 T89	
	74-176	215/45R18	R69 T89	
	74-176	225/40R18	T88 T89 T91 X98	
	74-176	225/40R18	A01 G98 T88 T89 T91	
	74-176	235/40R18	A01 G40	
	74-176	235/40R18	R69	
	74-176	235/45R18	A01 G81 R69	
	74-176	235/45R18	R09 R92	
	74-176	245/35R18	A01 K2b T88 T89 X98	
	74-176	245/35R18	A01 G98 K2b T88 T89	
	74-176	245/40R18	A01 G81 K2b	
Ford Mondeo (V) BA7 e13*2001/116* 0249*26-.. - ab MJ 2015 (MK5)	85-177	215/45R18	T89 T93	A12 A14 A21 A57 Flh Lim V00 V18 S09
	85-177	225/45R18	T91	
	85-177	235/45R18		
	85-177	245/40R18	A01 K2b K6g	
Ford Mondeo Hybrid (V) BA7-HEV, BA7H e13*2007/46*1485*..	103	215/45R18	T93	A12 A14 A21 A58 Car Lim V18 S09
	103	225/45R18		
	103	235/45R18		
	103	245/40R18	A01 K2b K6g	
Ford Mondeo Turnier (III) BWY e1*98/14*0156*..	66-125	225/35R18	A01 K1a T87	A12 A14 A21 A58 B02 Car S01
	66-150	215/40R18	T89	
	66-166	225/40R18	A01 K1a T88 T91	

§22 50603\*07

**Anlage 2** zum Prüfbericht Nr. **55028716** (8. Ausfertigung)Prüfgegenstand  
HerstellerPKW-Sonderrad 8J x18H2 Typ SPL 808  
Superior Industries Leichtmetallräder Germany GmbH

Seite 5 von 21

Handelsbezeichnung Fahrzeug-Typ ABE/EWG-Nr.	kW-Bereich	Reifen	Reifenbezogene Auflagen und Hinweise	Auflagen und Hinweise
Ford Mondeo Turnier (IV) BA7 e13*2001/116* 0249*00-25 - incl. Facelift 2010	74-176	215/45R18	A01 G40 T89 T93	A12 A14 A21 A58 B02 Car V18 S08
	74-176	215/45R18	R69 T89 T93	
	74-176	225/40R18	T88 T92 X98	
	74-176	225/40R18	A01 G98 T88 T92	
	74-176	235/40R18	A01 G40 T91 T93	
	74-176	235/40R18	R69 T91 T93	
	74-176	235/45R18	A01 G81 R69	
	74-176	235/45R18	R09 R92	
	74-176	245/35R18	A01 K2b T88 T92 X98	
	74-176	245/35R18	A01 G98 K2b T88 T92	
	74-176	245/40R18	A01 G81 K2b	
	81,92	215/40R18	T89 X98	
81,92	215/40R18	A01 G98 T89		
Ford Mondeo Turnier (V) BA7 e13*2001/116* 0249*26-.. - ab MJ 2015 (MK5)	85-177	215/45R18	T89 T93	A12 A14 A21 A57 Car V00 V18 S09
	85-177	225/45R18		
	85-177	235/45R18		
	85-177	245/40R18	A01 K2b K6g	
Ford Mustang Mach-E LSK, LSBK e13*2007/46*2387*.. e1*2018/858*00365*.. - Elektro	100	225/60R18		A12 A14 A21 A57 Z18 S14
	100,124	225/60R18	M+S	
Ford Puma J2K e9*2007/46* 3165*00-15	70-114	215/50R18	A01 K1b R70	A12 A14 A21 A58 NoE NoP V18 S09
	70-114	225/45R18		
	70-114	235/45R18	A01 K1b	
	70-114	245/40R18	A01 K1a K1b K2b	
Ford Puma J2K e9*2007/46*3165*16-.. - ab Facelift 2024	92, 114	215/50R18	A01 K1b R70	A12 A14 A21 A58 NoE NoP V18 S09
	92, 114	225/45R18		
	92, 114	235/45R18	A01 K1b	
	92, 114	245/40R18	A01 K1a K1b K2b	
Ford Puma ST J2K e9*2007/46* 3165*00-15	118,147	215/50R18	A01 K1b R70	A12 A14 A21 A58 NoE NoP V18 S09
	118,147	225/45R18		
	118,147	235/45R18	A01 K1b	
	118,147	245/40R18	A01 K1a K1b K2b	
Ford Puma ST J2K e9*2007/46*3165*16-.. - ab Facelift 2024	118	215/50R18	A01 K1b M+S R70	A12 A14 A21 A58 NoE NoP V18 S09
	118	225/45R18	M+S	
	118	235/45R18	A01 K1b M+S	
	118	245/40R18	A01 K1a K1b K2b M+S	
Ford S-Max (I) WA6 e13*2001/116* 0185*00-23	74-176	225/45R18	T95	A12 A14 A21 A58 B02 V18 S12
	74-176	235/40R18	T93 T95	
	74-176	235/45R18	T94 T98	
	74-176	245/40R18	T93 T97	

§22 50603\*07

**Anlage 2** zum Prüfbericht Nr. **55028716** (8. Ausfertigung)Prüfgegenstand  
HerstellerPKW-Sonderrad 8J x18H2 Typ SPL 808  
Superior Industries Leichtmetallräder Germany GmbH

Seite 6 von 21

Handelsbezeichnung Fahrzeug-Typ ABE/EWG-Nr.	kW-Bereich	Reifen	Reifenbezogene Auflagen und Hinweise	Auflagen und Hinweise
Ford S-Max (II) WA6, WAH6 e13*2001/116* 0185*24-..; e13*2007/46*2374*.. - ab MJ 2016	88-177	235/50R18		A12 A14 A21 A57 MHy NoE V00 V18 S13
	88-177	245/45R18		
	88-177	245/50R18	A01 K1a K2b K5d	
	88-177	255/45R18		
Ford Tourneo Connect PH2, PJ2 e1*2001/116* 0206*.. 0207*00-15	55-85	225/40R18	B49 K1a K2b K46 T91 T92	A01 A12 A14 A21 B02 S02
Ford Transit Connect PT2, PU2 L071; L072; e1*2007/46*0271*.. e1*2007/46* 0272*00-03	55-85	225/40R18	B49 K1a K2b K46 T91 T92	A01 A12 A14 A21 B02 S02
Ford Transit/Tourneo Connect PJ2, PU2 e1*2001/116* 0207*16-25; e1*2007/46* 0272*04-13, - Modell 2014 bis 2017 - mit Radmuttern M12x1,5	55-125	215/45R18	T93	A12 A14 A21 A58 V18 S07
	55-125	225/45R18	T91 T95	
	55-125	235/40R18	T91 T95	
Ford Transit/Tourneo Connect PJ2, PU2 e1*2001/116* 0207*26-..; e1*2007/46*0272*14-.. ab Modelljahr 2018 - mit Radmuttern M14x1,5	55-88	215/45R18	T93	A12 A14 A21 A58 V18 S14
	55-88	225/45R18	T91 T95	
	55-88	235/40R18	T91 T95	
Jaguar S-Type CCX e11*98/14*0115*..	147-219	235/40R18	K42 K45 K56 R37	A01 A12 A14 A21 B02 S03
	147-219	245/40R18	K1a K42 K45 K56	
Jaguar XE JA e11*2007/46*2150*.. e5*2007/46*1049*..	120-132	215/45R18	A10 R37 T93	A14 A21 A58 Lim P35 V18 S03
	120-184	225/40R18	A32 T92	
	120-184	225/45R18	A32 T91 T95	
	120-184	235/40R18	A01 A12 K1a T91 T95	
	120-184	235/45R18	A12	
Jaguar XF CC9 e11*2001/116*0323*.	120-202	235/50R18	A12	A14 A21 B03 Lim V18 S03
	120-202	245/45R18	A10	
	120-202	255/45R18	A12	
Jaguar XF JB e11*2007/46*2981*.. e5*2007/46*1048*..	120-221	225/50R18	A12 R37	A14 A21 A58 Lim V18 S03
	120-221	235/45R18	A10 R37	
	120-280	245/45R18	A32	
	120-280	255/45R18	A12	

**Anlage 2** zum Prüfbericht Nr. **55028716** (8. Ausfertigung)Prüfgegenstand  
HerstellerPKW-Sonderrad 8J x18H2 Typ SPL 808  
Superior Industries Leichtmetallräder Germany GmbH

Seite 7 von 21

Handelsbezeichnung Fahrzeug-Typ ABE/EWG-Nr.	kW-Bereich	Reifen	Reifenbezogene Auflagen und Hinweise	Auflagen und Hinweise
Jaguar XJ N*3 e11*2001/116*0217*..	152-291	235/50R18	R35	A12 A14 A21 B02 NBF V18 S03
	152-291	245/45R18		
	152-291	255/45R18	A01 K41	
Jaguar X-Type CF1 e11*98/14*0176*..	96-170	225/40R18	K1a K2b K42 L02 T88 T92	A01 A12 A14 A21 B02 K41 K45 K46 K56 Lim V18 S01
	96-170	245/35R18	K1a K2b K42 K44 L02 T88 T92	
Land Rover Discovery Sport LC e11*2007/46*1659*..; e5*2007/46*1058*00- 02 - bis Modelljahr 2019	110-177	225/60R18	A98 R37 149	A14 A21 A57 S11
	110-177	225/65R18	A12 R37 146	
	110-213	235/60R18	AS9 147	
Land Rover Discovery Sport LC e5*2007/46*1058*01-.. - ab Modelljahr 2020	120-150	225/60R18	A98 R37 149	A14 A21 A57 MpH S11
	120-213	235/60R18	A98 147	
Land Rover Freelander 2 LF e11*2001/116*0300*..	110-171	235/60R18	A63	A14 A21 S05
	110-171	255/55R18	A01 A12 K1a K2b	
Land Rover Range- Rover Evoque LV, LV-A e11*2007/46*0223*..; e3*2007/46*0221*..	110-177	225/60R18		A12 A14 A21 A57 Cbo Cpe Y85 S05
	110-213	235/55R18		
	110-213	235/60R18		
Land Rover Range- Rover Evoque LZ e5*2007/46*0076*..	110-147	225/60R18	A98 R37	A14 A21 A57 MpH S11
	110-221	235/60R18	A98	
Land Rover Range- Rover Velar LY e11*2007/46*3954*..; e5*2007/46*1057*..	132-184	235/65R18	A10 R37 143	A14 A21 A56 BW7 NoP Z18 S05
	132-184	245/60R18	A10 R37 145	
	132-280	255/60R18	A10 143	
Lynk & Co 01 GX6 e9*2018/858*11032*.. - Hybrid	105	235/55R18	ASo	A14 A21 A58 B65 NoP S10
	105	245/50R18	A01 A12 K1a K1b K2b	
	105	255/50R18	A01 A12 K1a K1b K2a K2b K4i	
Smart #1 HX11 e1*2018/858*00227*.. - Elektro	75, 116	235/50R18	K1c	A01 A12 A14 A21 A57 V00 V18 Z18 S15
	75, 116	245/45R18	K1a K1b	
	75, 116	255/45R18	K1c	
Volvo C30 M, M-2D e4*2001/116*0076*.. e1*2001/116*0427*..	73-169	215/40R18	T85 T89	A12 A14 A21 A58 B02 Com S01
	73-169	215/45R18	A01 G03 K42 LK6	
	73-169	225/35R18	A01 K1a K25 K2b K42 T83 T87	
	73-169	225/40R18	A01 K1a K2b K42 LK6	

**Anlage 2** zum Prüfbericht Nr. **55028716** (8. Ausfertigung)Prüfgegenstand  
HerstellerPKW-Sonderrad 8J x18H2 Typ SPL 808  
Superior Industries Leichtmetallräder Germany GmbH

Seite 8 von 21

Handelsbezeichnung Fahrzeug-Typ ABE/EWG-Nr.	kW-Bereich	Reifen	Reifenbezogene Auflagen und Hinweise	Auflagen und Hinweise
Volvo C70 M e4*2001/116* 0076*08-..	100-169	215/45R18		A12 A14 A21 B02 Cbo V18 S01
	100-169	225/40R18	T88	
	100-169	235/40R18		
	100-169	245/35R18	A01 K46 K66 T88	
Volvo EX30 2 e9*2018/858*11478*.. - Elektro	75, 116	225/55R18	A32	A14 A21 A57 S10
	75, 116	235/50R18	A92	
	75, 116	245/50R18	A01 A12 K1a K1b K2b	
	75, 116	255/45R18	A12	
Volvo S40, V50 M e4*2001/116*0076*..	73-169	215/40R18	K42 K46 T85 T89	A01 A12 A14 A21 B02 Car Lim V00 V18 S01
	73-169	215/45R18	G03 K42 K46 LK6	
	73-169	225/35R18	K1b K25 K2b K42 K46 T87	
	73-169	225/40R18	K1b K2b K42 K46 LK6	
	73-169	245/35R18	K2b K42 K46 R03	
Volvo S60, V60 F, F-N2D e9*2007/46*0023*.. e13*2007/46*1157*..	84-242	215/45R18	T89 T93	A07 A12 A14 A21 A57 Car Lim Npf V00 V18 S06
	84-242	225/40R18	T92	
	84-242	235/40R18	A01 K4i T91 T95	
	84-242	245/35R18	A01 K1a K1b K2b K4i K6f T92	
	84-242	245/40R18	A01 K1a K1b K2b K4i K6f	
Volvo S60CC, V60CC F e9*2007/46*0023*.. - Cross Country	110-187	225/50R18		A07 A12 A14 A21 A57 Car KMV Lim S06
	110-187	235/45R18		
	110-187	235/50R18	A01 K3s	
	110-187	245/45R18		
	110-187	255/45R18		
Volvo S80 A, A-2D e9*2001/116*0057*.. e1*2001/116*0504*..	80-232	225/45R18	T91 T95	A07 A12 A14 A21 V00 V18 S06
	80-232	235/40R18	T91 T93	
	80-232	245/40R18		
Volvo S90, V90 P e4*2007/46*1067*..	110-187	235/45R18	A98 R37	A14 A21 A57 Car KOV Lim NBF NoP S10
	110-240	245/45R18	A01 A12 LV9	
	110-240	245/45R18	A12 RV9	
Volvo S90, V90 -T6/T8 P e4*2007/46*1067*.. - Twin Engine Hybrid	186-235	245/45R18	A01 LV9	A12 A14 A21 A56 B65 Car KOV Lim S10
	186-235	245/45R18	RV9	
Volvo V40 M, M-N2E e4*2001/116* 0076*27-..; e13*2007/46*1337*..	84 - 187	215/40R18	T85 T89	A12 A14 A21 A58 Flh X4V S04
	84 - 187	225/40R18		
	84 - 187	235/35R18	T86 T90	
	84 - 187	235/40R18		
Volvo V40 CC M, M-N2E e4*2001/116* 0076*29-..; e13*2007/46*1337*.. - Cross Country	84-187	215/45R18	A13	A14 A21 A57 Flh V00 V18 S04
	84-187	225/45R18	A33	
	84-187	235/40R18	A90	
	84-187	245/40R18	A01 A12 K1a K1b	
Volvo V60 G e9*2007/46*0093*.. - Twin Engine Hybrid	120-162	235/40R18	A01 K4i T95	A07 A12 A14 A21 A56 Car S06
	120-162	235/45R18	A01 G81 K4i	
	120-162	245/40R18	A01 K1a K1b K2b K4i K6f	



**Anlage 2** zum Prüfbericht Nr. **55028716** (8. Ausfertigung)Prüfgegenstand  
HerstellerPKW-Sonderrad 8J x18H2 Typ SPL 808  
Superior Industries Leichtmetallräder Germany GmbH

Seite 9 von 21

Handelsbezeichnung Fahrzeug-Typ ABE/EWG-Nr.	kW-Bereich	Reifen	Reifenbezogene Auflagen und Hinweise	Auflagen und Hinweise
Volvo V60 CC Z e4*2007/46*1315*.. - Cross Country	110-186	215/55R18	K1a K1b R70	A01 A12 A14 A21 A56 Car KMV NBF NoP S10
	110-186	225/50R18	K1c K2a K2b	
	110-186	225/55R18	K1c K2a K2b	
	110-186	235/50R18	K1c K2c K6w	
	110-186	245/45R18	K1c K2a K2b	
	110-186	245/50R18	K1c K2c K5w K6w	
Volvo V70 B, /-2D, /-N2D, /-N2E e9*2001/116*0065*.. e1*2001/116*0505*.. e1*2007/46*0495*.. e13*2007/46*1203*..	80-224	225/45R18	T91 T95	A07 A12 A14 A21 Car V00 V18 X7V S06
	80-224	235/40R18	T91 T93	
	80-224	245/40R18		
Volvo V90 CC P e4*2007/46*1067*01-.. - Cross Country	120-240	235/55R18	A98	A14 A21 A56 KMV NBF NoP S10
Volvo XC40 X e9*2007/46*3146*..	95-184	235/55R18		A12 A14 A21 A57 MpH NoE S10
	95-184	245/50R18	A01 K1a K1b K2a K2b	
Volvo XC60 D, /-2D, /-N2D, /-N2E e9*2001/116*0068*.. e1*2001/116*0507*.. e1*2007/46*0339*.. e13*2007/46*1213*..	100-242	235/60R18	K1a	A01 A07 A12 A14 A21 A57 S06
	100-242	255/50R18	K1c K2b	
	100-242	255/55R18	K1c K2b	
Volvo XC60 U e4*2007/46*1220*.. - ohne Radhaus- Verbreiterungen	110-240	235/55R18	A98 K1a K1b	A01 A14 A21 A57 KOV NoP S10
	110-240	235/60R18	A98 K1a K1b	
Volvo XC60 U e4*2007/46*1220*.. - mit Radhaus- Verbreiterungen (ww. Serie 8,5x21- ET49,5)	110-240	235/55R18	A98	A14 A21 A57 KMV NoP X5V S10
	110-240	235/60R18	A98	
Volvo XC60 U e4*2007/46*1220*.. - mit Radhaus- Verbreiterungssatz für 9 Zoll Breite Serie	110-240	235/55R18	A98	A14 A21 A57 KMV NoP X6V S10
	110-240	235/60R18	A98	
Volvo XC60 T6/T8 U e4*2007/46*1220*.. - Twin Engine Hybrid - ohne Radhaus- Verbreiterungen	186-235	235/55R18	A98 K1a K1b	A01 A14 A21 A56 BW7 KOV P40 S10
	186-235	235/60R18	A98 K1a K1b	

§22 50603\*07

**Anlage 2** zum Prüfbericht Nr. **55028716** (8. Ausfertigung)Prüfgegenstand  
HerstellerPKW-Sonderrad 8J x18H2 Typ SPL 808  
Superior Industries Leichtmetallräder Germany GmbH

Seite 10 von 21

Handelsbezeichnung Fahrzeug-Typ ABE/EWG-Nr.	kW-Bereich	Reifen	Reifenbezogene Auflagen und Hinweise	Auflagen und Hinweise
Volvo XC60 T6/T8 U e4*2007/46*1220*.. - Twin Engine Hybrid - mit Radhaus- Verbreiterungen (ww. Serie 8,5x21- ET49,5)	186-235	235/55R18	A98	A14 A21 A56 BW7 KMV P40 X5V S10
	186-235	235/60R18	A98	
Volvo XC60 T6/T8 U e4*2007/46*1220*.. - Twin Engine Hybrid - mit Radhaus- Verbreiterungssatz für 9 Zoll Breite Serie	186-235	235/55R18	A98	A14 A21 A56 BW7 KMV P40 X6V S10
	186-235	235/60R18	A98	
Volvo XC70 B, /-2D, /-N2D, /-N2E e9*2001/116*0065*.. e1*2001/116*0505*.. e1*2007/46*0495*.. e13*2007/46*1203*..	120-224	225/50R18	K1a	A01 A07 A12 A14 A21 Car KMV S06
	120-224	235/50R18	K1c	
	120-224	245/45R18	K1a	
	120-224	255/45R18	K1c	

**Allgemeine Hinweise**

Im Fahrzeug vorgeschriebene Fahrzeugsysteme, z. B. Reifendruckkontrollsysteme, müssen nach Anbau der Räder funktionsfähig bleiben.

Wird eine in diesem Gutachten aufgeführte Reifengröße verwendet, die nicht bereits in den Fahrzeugpapieren (u. a. Fahrzeugschein, Zulassungsbescheinigung I oder COC-Papier) genannt ist, so sind die Angaben über die Reifengröße in den Fahrzeugpapieren (Fahrzeugschein bzw. -brief, Zulassungsbescheinigung I) durch die Zulassungsstelle berichtigen zu lassen. Diese Berichtigung ist dann nicht erforderlich, wenn die ABE des Sonderrades eine Freistellung von der Pflicht zur Berichtigung der Fahrzeugpapiere enthält.

Die mindestens erforderlichen Geschwindigkeitsbereiche (mit Ausnahme der M+S-Profile) und Tragfähigkeiten der zu verwendenden Reifen sind den Fahrzeugpapieren (Fahrzeugbrief und -schein, Zulassungsbescheinigung I) zu entnehmen. Abschläge der Tragfähigkeit aufgrund der Fahrzeughöchstgeschwindigkeit sind zu berücksichtigen.

Fahrzeughöchst- geschwindigkeit	Tragfähigkeit (%) Geschwindigkeitssymbol (GSY)		
	V	W	Y
210 km/h	100%	100%	100%
220 km/h	97%	100%	100%
230 km/h	94%	100%	100%
240 km/h	91%	100%	100%
250 km/h	-	95%	100%
260 km/h	-	90%	100%
270 km/h	-	85%	100%
280 km/h	-	-	95%
290 km/h	-	-	90%
300 km/h	-	-	85%

**Anlage 2** zum Prüfbericht Nr. **55028716** (8. Ausfertigung)Prüfgegenstand  
HerstellerPKW-Sonderrad 8J x18H2 Typ SPL 808  
Superior Industries Leichtmetallräder Germany GmbH

Seite 11 von 21

Ferner sind nur Reifen einer Bauart und achsweise eines Reifentyps zulässig. Bei Verwendung unterschiedlicher Reifentypen auf Vorder- und Hinterachse sind die Hinweise des Fahrzeug- und / oder Reifenherstellers zu beachten.

Das Fahrwerk und die Bremsaggregate müssen, mit Ausnahme der in der entsprechenden Auflage aufgeführten Umrüstmaßnahmen, dem Serienstand entsprechen. Die Zulässigkeit weiterer Veränderungen ist gesondert zu beurteilen.

Wird das serienmäßige Ersatzrad verwendet, soll mit mäßiger Geschwindigkeit und nicht länger als erforderlich gefahren werden. Es müssen die serienmäßigen Befestigungsteile verwendet werden. Bei Fahrzeugen mit Allradantrieb darf nur ein Ersatzrad mit gleicher Reifengröße bzw. gleichem Abrollumfang verwendet werden.

Die Bezieher der Räder sind darauf hinzuweisen, dass der vom Reifenhersteller vorgeschriebene Reifenfülldruck zu beachten ist.

Betrifft Räder ohne Zentrierring und Fahrzeugtypen, für die die Anforderungen der VO (EU) 2019/2144 gelten (Fahrzeuge der Klassen M, N und O im Sinne des Artikels 4 der Verordnung (EU) 2018/858): Ohne Genehmigung nach UN-Regelung Nr. 124 ist die Verwendung dieser Rad-/Reifen-Kombination nur zulässig, wenn sie nicht serienmäßig vom Fahrzeughersteller freigegeben ist (z. B. EU-Übereinstimmungsbescheinigung (COC) oder Fahrzeugpapiere).

**Spezielle Auflagen und Hinweise**

**143** Das Sonderrad (gepr. Radlast) ist in Verbindung mit dieser Reifengröße nur zulässig bis zu einer zul. Achslast von 1430 kg. Eine erhöhte zulässige Achslast bei Anhängerbetrieb (siehe Ziff. 33 zu Ziff. 16 h bzw. Feld 22 zu Feld 7.1-8.3 in den Fahrzeugpapieren) ist zu beachten.

**145** Das Sonderrad (gepr. Radlast) ist in Verbindung mit dieser Reifengröße nur zulässig bis zu einer zul. Achslast von 1450 kg. Eine erhöhte zulässige Achslast bei Anhängerbetrieb (siehe Ziff. 33 zu Ziff. 16 h bzw. Feld 22 zu Feld 7.1-8.3 in den Fahrzeugpapieren) ist zu beachten.

**146** Das Sonderrad (gepr. Radlast) ist in Verbindung mit dieser Reifengröße nur zulässig bis zu einer zul. Achslast von 1460 kg. Eine erhöhte zulässige Achslast bei Anhängerbetrieb (siehe Ziff. 33 zu Ziff. 16 h bzw. Feld 22 zu Feld 7.1-8.3 in den Fahrzeugpapieren) ist zu beachten.

**147** Das Sonderrad (gepr. Radlast) ist in Verbindung mit dieser Reifengröße nur zulässig bis zu einer zul. Achslast von 1470 kg. Eine erhöhte zulässige Achslast bei Anhängerbetrieb (siehe Ziff. 33 zu Ziff. 16 h bzw. Feld 22 zu Feld 7.1-8.3 in den Fahrzeugpapieren) ist zu beachten.

**149** Das Sonderrad (gepr. Radlast) ist in Verbindung mit dieser Reifengröße nur zulässig bis zu einer zul. Achslast von 1490 kg. Eine erhöhte zulässige Achslast bei Anhängerbetrieb (siehe Ziff. 33 zu Ziff. 16 h bzw. Feld 22 zu Feld 7.1-8.3 in den Fahrzeugpapieren) ist zu beachten.

**A01** Nach Durchführung der Technischen Änderung ist das Fahrzeug unter Vorlage der vorliegenden ABE unverzüglich einem amtlich anerkannten Sachverständigen oder Prüfer für den Kraftfahrzeugverkehr oder einem Prüfer einer Überwachungsorganisation nach Nummer 4 der Anlage VIIIb zur StVZO zur Durchführung und Bestätigung der in der ABE vorgeschriebenen Änderungsabnahme vorzuführen.

**A07** Zur Befestigung der Räder dürfen nur die in der Tabelle "Befestigungsmittel" (Seite 1) aufgeführten Serien-Radschrauben /-Radmuttern oder Zubehör-Schrauben/-Muttern, die den Serienbefestigungsmitteln im Aufbau entsprechen, verwendet werden.

**Anlage 2** zum Prüfbericht Nr. **55028716** (8. Ausfertigung)Prüfgegenstand  
HerstellerPKW-Sonderrad 8J x18H2 Typ SPL 808  
Superior Industries Leichtmetallräder Germany GmbH

Seite 12 von 21

- A10** Es dürfen nur feingliedrige bzw. die lt. Betriebsanleitung/Handbuch vorgeschriebenen Schneeketten an der Hinterachse verwendet werden.
- A12** Die Verwendung von Schneeketten ist nicht zulässig.
- A13** Es dürfen nur feingliedrige Schneeketten, die nicht mehr als 15 mm einschließlich Kettenschloss auftragen, an der Vorderachse verwendet werden.
- A14** Zum Auswuchten der Räder dürfen an der Felgenaußenseite nur Klebegewichte unterhalb der Felgenschulter oder des Tiefbettes angebracht werden. Bei Anbringung der Klebegewichte im Felgenbett ist auf einen Mindestabstand von 2 mm zum Bremsattel zu achten.
- A21** Es sind nur schlauchlose Reifen zulässig. Werden keine Ventile mit TPMS-Sensoren verwendet, sind Metallschraubventile mit Befestigung von außen zulässig. Bei Verwendung bis zu einer Höchstgeschwindigkeit von 210 km/h (bauartbedingte Höchstgeschwindigkeit, Fzg.-Schein, Ziff. 6 bzw. Zulassungsbescheinigung Feld T oder bei Verwendung von Winterreifen mit Geschwindigkeitssymbol Q, R, S, T oder H) sind auch Gummiventile zulässig. Werden Ventile mit TPMS-Sensoren verwendet, so sind die Hinweise und Vorgaben der Hersteller zu beachten. Die Ventile und Sensoren müssen für den vorgeschriebenen Luftdruck und die Höchstgeschwindigkeit geeignet sein. Die Ventile müssen den Normen E.T.R.T.O., DIN oder Tire and Rim entsprechen und dürfen nicht über den Felgenrand hinausragen.
- A32** Es dürfen nur feingliedrige Schneeketten, die nicht mehr als 12 mm einschließlich Kettenschloss auftragen, an der Hinterachse verwendet werden.
- A33** Es dürfen nur feingliedrige Schneeketten, die nicht mehr als 12 mm einschließlich Kettenschloss auftragen, an der Vorderachse verwendet werden.
- A56** Die Rad-/Reifen-Kombination ist nur zulässig an Fahrzeugausführungen mit Allradantrieb (z.B. 4WD, Quattro, Syncro, 4-Matic, 4x4, o.ä.)
- A57** Diese Rad-/Reifen-Kombination(en) ist (sind) zulässig an Fahrzeugausführungen mit Front bzw. Heck-Antrieb und Allradantrieb (z.B. 2WD, 4WD, Quattro, Syncro, 4-Matic, 4x4, o.ä.)
- A58** Rad-Reifen-Kombination(en) nicht zulässig an Fahrzeugen mit Allradantrieb.
- A63** Die Verwendung von Schneeketten ist nur zulässig, wenn der Fahrzeughersteller diese für die Fahrzeugausführung/Reifengröße freigegeben hat. Die Hinweise des Fahrzeugherstellers sind zu beachten (siehe Betriebsanleitung/Handbuch).
- A90** Es dürfen nur feingliedrige Schneeketten, die nicht mehr als 9 mm einschließlich Kettenschloss auftragen, an den laut Betriebsanleitung dafür vorgesehenen Achsen verwendet werden.
- A91** Es dürfen nur feingliedrige Schneeketten, die nicht mehr als 10 mm einschließlich Kettenschloss auftragen, an den laut Betriebsanleitung dafür vorgesehenen Achsen verwendet werden.
- A92** Es sind nur spezielle feingliedrige Schneeketten ohne Kettenglieder auf der Reifeninnenseite mit umlaufendem Kettenband auf der Lauffläche, welches maximal 12mm aufträgt, an den laut Betriebsanleitung dafür vorgesehenen Achsen zulässig. Die Hinweise des Fahrzeug- und Kettenherstellers sind zu beachten.

**Anlage 2** zum Prüfbericht Nr. **55028716** (8. Ausfertigung)Prüfgegenstand  
HerstellerPKW-Sonderrad 8J x18H2 Typ SPL 808  
Superior Industries Leichtmetallräder Germany GmbH

Seite 13 von 21

**A98** Es sind nur spezielle feingliedrige Schneeketten ohne Kettenglieder auf der Reifeninnenseite mit umlaufendem Kettenband auf der Lauffläche an den laut Betriebsanleitung dafür vorgesehenen Achsen zulässig. Die Hinweise des Fahrzeug- und Kettenherstellers sind zu beachten.

**AS9** Es sind nur spezielle feingliedrige Schneeketten ohne Kettenglieder auf der Reifeninnenseite mit umlaufendem Kettenband auf der Lauffläche, welches maximal 9mm aufrägt, an den laut Betriebsanleitung dafür vorgesehenen Achsen zulässig. Die Hinweise des Fahrzeug- und Kettenherstellers sind zu beachten.

**ASo** Es sind nur spezielle Gewebeschneeketten bzw. Textilschneeketten an den laut Betriebsanleitung dafür vorgesehenen Achsen zulässig. Die Hinweise des Fahrzeug- und Kettenherstellers sind zu beachten (s. Betriebsanleitung).

**B02** Vor Montage der Räder sind eventuell vorhandene Zentrierstifte, Befestigungs-Schrauben oder Sicherungsringe an den Anschlussflanschen des Fahrzeugs zu entfernen.

**B03** Die Zulässigkeit der Sonderräder ist nicht geprüft für Fahrzeuge, die serienmäßig ausschließlich mit größeren und/oder breiteren Serienrädern bzw. Serienreifen ausgerüstet sind (u. a. Fahrzeugschein, Zulassungsbescheinigung I, COC-Papier oder Bedienungsanleitung).

**B49** Durch Verlegen des Handbremsseiles bzw. deren Halterungen ist eine ausreichende Freigängigkeit von mindestens 30 mm zur Rad- / Reifenkombination herzustellen.

**B65** Rad/Reifen-Kombination nur zulässig für Fahrzeugausführungen mit Bremsscheibendurchmesser 345 mm an Achse 1.

**BW7** Aufgrund fehlender Freigängigkeit zur Bremsanlage sind die Räder nicht zulässig an Fahrzeugen mit Bremsscheibendurchmesser 370 mm an Achse1.

**Car** Die Rad-/Reifen-Kombination ist zulässig für Fahrzeugausführungen der Karosserieform Kombilimousine (Avant, Break, Caravan, Grandtour, Kombi, Sportswagon, T-Modell, Touring, Tourer, Turnier, Variant, ...).

**Cbo** Die Rad-/Reifen-Kombination ist zulässig für Fahrzeugausführungen der Karosserieform Cabrio-Limousine, Roadster.

**Com** Die Rad/Reifen-Kombination ist zulässig für Fahrzeugausführungen der Karosserieform Compact (3-türig).

**Cpe** Die Rad-/Reifen-Kombination ist zulässig für Fahrzeugausführungen der Karosserieform Coupé.

**F23** Rad/Reifen-Kombination nur für Fahrzeugausführungen mit Verbundlenkerhinterachse.

**F24** Rad/Reifen-Kombination nur für Fahrzeugausführungen mit Viel- bzw. Mehrlenkerhinterachse (Einzelradaufhängung).

**F80** Nicht geprüft für Fahrzeugausführungen mit serienmäßigem Gewindefahrwerk.

**Fih** Die Rad-/Reifen-Kombination ist zulässig für Fahrzeugausführungen der Karosserieform Schräghecklimousine (Fließheck, 3-türig und 5-türig).

**Anlage 2** zum Prüfbericht Nr. **55028716** (8. Ausfertigung)Prüfgegenstand  
HerstellerPKW-Sonderrad 8J x18H2 Typ SPL 808  
Superior Industries Leichtmetallräder Germany GmbH

Seite 14 von 21

**G01** Es ist der Nachweis zu erbringen, dass die Anzeige des Geschwindigkeitsmessers und Wegstreckenzählers innerhalb der Toleranzen (75/443/EWG, ECE-R39, § 57 StVZO) liegt. Wird die Anzeige angeglichen, sind die in den Fahrzeugpapieren (u. a. Fahrzeugschein, Zulassungsbescheinigung I oder COC-Papier) eingetragenen Reifengrößen zu überprüfen.

**G03** Weicht der Abrollumfang dieser Reifengröße von den Abrollumfängen der serienmäßigen Reifengrößen (u. a. Fahrzeugschein, Zulassungsbescheinigung I, COC-Papier oder Bedienungsanleitung) ab, ist der Nachweis zu erbringen, dass die Anzeige des Geschwindigkeitsmessers und Wegstreckenzählers innerhalb der Toleranzen (75/443/EWG, ECE-R39, § 57 StVZO) liegt. Wird die Anzeige angeglichen, sind die in den Fahrzeugpapieren (u. a. Fahrzeugschein, Zulassungsbescheinigung I oder COC-Papier) eingetragenen Reifengrößen zu überprüfen.

**G40** Ist die Reifengröße 215/55R16, 215/50R17, 235/45R17 oder 235/40R18 keine der serienmäßigen Reifengrößen (u. a. Fahrzeugschein, Zulassungsbescheinigung I, COC-Papier oder Bedienungsanleitung), so ist der Nachweis zu erbringen, dass die Anzeige des Geschwindigkeitsmessers und Wegstreckenzählers innerhalb der Toleranzen (75/443/EWG, ECE-R39, § 57 StVZO) liegt. Wird die Anzeige angeglichen, sind die in den Fahrzeugpapieren (u. a. Fahrzeugschein, Zulassungsbescheinigung I oder COC-Papier) eingetragenen Reifengrößen zu überprüfen.

**G81** Ist die Reifengröße 235/45R18 oder 235/40R19 keine der serienmäßigen Reifengrößen (u. a. Fahrzeugschein, Zulassungsbescheinigung I, COC-Papier oder Bedienungsanleitung), so ist der Nachweis zu erbringen, dass die Anzeige des Geschwindigkeitsmessers und Wegstreckenzählers innerhalb der Toleranzen (75/443/EWG, ECE-R39, § 57 StVZO) liegt. Wird die Anzeige angeglichen, sind die in den Fahrzeugpapieren (u. a. Fahrzeugschein, Zulassungsbescheinigung I oder COC-Papier) eingetragenen Reifengrößen zu überprüfen.

**G98** Bei Fahrzeugen mit 235/45R18 oder 235/40R19 Serien-Bereifung (u. a. Fahrzeugschein, Zulassungsbescheinigung I, COC-Papier oder Bedienungsanleitung), ist der Nachweis zu erbringen, dass die Anzeige des Geschwindigkeitsmessers und Wegstreckenzählers innerhalb der Toleranzen (75/443/EWG, ECE-R39, § 57 StVZO) liegt. Wird die Anzeige angeglichen, sind die in den Fahrzeugpapieren (u. a. Fahrzeugschein, Zulassungsbescheinigung I oder COC-Papier) eingetragenen Reifengrößen zu überprüfen.

**K1a** Die Radabdeckung an Achse 1 ist durch Ausstellen der Frontschürze und des Kotflügels oder durch Anbau von dauerhaft befestigten Karosserieteilen im Bereich 0° bis 30° vor Radmitte herzustellen. Die gesamte Breite der Rad-/Reifenkombination muss, unter Beachtung des maximal möglichen Betriebsmaßes des Reifens (1,04-fache der Nennbreite des Reifens), in dem oben genannten Bereich abgedeckt sein.

**K1b** Die Radabdeckung an Achse 1 ist durch Ausstellen des Kotflügels oder durch Anbau von dauerhaft befestigten Karosserieteilen im Bereich 0° bis 50° hinter Radmitte herzustellen. Die gesamte Breite der Rad-/Reifenkombination muss, unter Beachtung des maximal möglichen Betriebsmaßes des Reifens (1,04-fache der Nennbreite des Reifens), in dem oben genannten Bereich abgedeckt sein.

**K1c** Die Radabdeckung an Achse 1 ist durch Ausstellen der Frontschürze und des Kotflügels oder durch Anbau von dauerhaft befestigten Karosserieteilen im Bereich 30° vor bis 50° hinter Radmitte herzustellen. Die gesamte Breite der Rad-/Reifenkombination muss, unter Beachtung des maximal möglichen Betriebsmaßes des Reifens (1,04-fache der Nennbreite des Reifens), in dem oben genannten Bereich abgedeckt sein.

**K25** Durch Nacharbeit der Kunststoffinnenkotflügel an der Vorderachse im Bereich des Motorschutzes ist eine ausreichende Freigängigkeit der Rad-/Reifenkombination herzustellen.

**Anlage 2** zum Prüfbericht Nr. **55028716** (8. Ausfertigung)Prüfgegenstand  
HerstellerPKW-Sonderrad 8J x18H2 Typ SPL 808  
Superior Industries Leichtmetallräder Germany GmbH

Seite 15 von 21

**K2a** Die Radabdeckung an Achse 2 ist durch Ausstellen des Kotflügels oder durch Anbau von dauerhaft befestigten Karosserieteilen im Bereich 0° bis 30° vor Radmitte herzustellen. Die gesamte Breite der Rad-/Reifenkombination muss, unter Beachtung des maximal möglichen Betriebsmaßes des Reifens (1,04-fache der Nennbreite des Reifens), in dem oben genannten Bereich abgedeckt sein.

**K2b** Die Radabdeckung an Achse 2 ist durch Ausstellen der Heckschürze und des Kotflügels oder durch Anbau von dauerhaft befestigten Karosserieteilen im Bereich 0° bis 50° hinter Radmitte herzustellen. Die gesamte Breite der Rad-/Reifenkombination muss, unter Beachtung des maximal möglichen Betriebsmaßes des Reifens (1,04-fache der Nennbreite des Reifens), in dem oben genannten Bereich abgedeckt sein.

**K2c** Die Radabdeckung an Achse 2 ist durch Ausstellen der Heckschürze und des Kotflügels oder durch Anbau von dauerhaft befestigten Karosserieteilen im Bereich 30° vor bis 50° hinter Radmitte herzustellen. Die gesamte Breite der Rad-/Reifenkombination muss, unter Beachtung des maximal möglichen Betriebsmaßes des Reifens (1,04-fache der Nennbreite des Reifens), in dem oben genannten Bereich abgedeckt sein.

**K3s** An Achse 1 ist die Spritzwand bzw. die Radhausinnenverkleidung hinter Radmitte an den dahinterliegenden Rahmenfalz anzulegen und dauerhaft zu befestigen.

**K41** An Achse 1 ist durch Nacharbeiten der Radhausausschnittkanten eine ausreichende Freigängigkeit der Rad-Reifenkombination herzustellen.

**K42** An Achse 2 ist durch Nacharbeiten der Radhausausschnittkanten eine ausreichende Freigängigkeit der Rad-Reifenkombination herzustellen.

**K44** An Achse 2 ist durch Aufweiten der Kotflügel bzw. inneren Seitenteile eine ausreichende Freigängigkeit der Rad-Reifenkombination herzustellen.

**K45** An Achse 1 ist durch Nacharbeiten der Radhausinnenkotflügel, Kunststoffeinsätze bzw. deren Befestigungsteile eine ausreichende Freigängigkeit der Rad-Reifenkombination herzustellen. Ein evtl. vorhandener Spritzschutz für den Ansaugweg des Luftfilters muss erhalten bleiben.

**K46** An Achse 2 ist durch Nacharbeiten der Radhausinnenkotflügel, Kunststoffeinsätze bzw. deren Befestigungsteile eine ausreichende Freigängigkeit der Rad-Reifenkombination herzustellen.

**K4b** An Achse 2 sind die äußeren Blechmuttern und Befestigungsstifte zur Befestigung der Radhausinnenverkleidung über den Radhausausschnittkanten zu entfernen. Die Radhausinnenverkleidung ist anschließend dauerhaft neu zu befestigen.

**K4i** An Achse 2 ist die Radhausinnenverkleidung an der Radhausausschnittkante auszuschneiden bzw. um 5 mm zu kürzen und anschließend dauerhaft neu zu befestigen.

**K56** Durch Nacharbeit der Heckschürze am Übergang zum Radhausausschnitt ist eine ausreichende Freigängigkeit der Rad-Reifenkombination herzustellen.

**K5b** An Achse 1 sind die Radhausausschnittkanten im Bereich 150 mm vor bis 150 mm hinter Radmitte vollständig umzulegen.

**K5d** An Achse 1 sind die Radhausausschnittkanten im Bereich 200 mm vor bis 200 mm hinter Radmitte vollständig umzulegen.

**K5w** An Achse 1 sind die Kunststoff-Radhausausschnittkanten im Bereich 200 mm vor bis 200 mm hinter Radmitte um 5 mm auszuschneiden bzw. zu kürzen.

**Anlage 2** zum Prüfbericht Nr. **55028716** (8. Ausfertigung)Prüfgegenstand  
HerstellerPKW-Sonderrad 8J x18H2 Typ SPL 808  
Superior Industries Leichtmetallräder Germany GmbH

Seite 16 von 21

- K66** Durch Nacharbeiten der Radhausinnenwand bzw. der Verkleidung an Achse 2 ist eine ausreichende Freigängigkeit der Rad-/Reifen-Kombination herzustellen.
- K6f** An Achse 2 sind die Radhausausschnittkanten im Bereich 300 mm vor bis 150 mm nach Radmitte vollständig umzulegen.
- K6g** An Achse 2 ist die Befestigungslasche der Heckschürze am Übergang zur Radhausausschnittkante um 5 mm zu kürzen oder um das gleiche Maß nach hinten/oben zu biegen.
- K6w** An Achse 2 sind die Kunststoff-Radhausausschnittkanten im Bereich 200 mm vor bis 200 mm hinter Radmitte um 5 mm auszuschneiden bzw. zu kürzen.
- K8d** An Achse 2 sind die Radhausausschnittkanten im Bereich 100 mm vor bis 200 mm hinter Radmitte um 5 mm aufzuweiten.
- K9v** An Achse 2 sind die in das Radhaus ragenden Kanten der Zusatzradabdeckungen auf einer Länge von 100 mm bis auf die Innenkontur des Radlaufes folgend zu kürzen.
- KMV** Betrifft nur Fahrzeugvarianten mit serienmäßigen Kunststoffverbreiterungen bzw. mit zusätzlichen Kotflügelverbreiterungen (Radlaufleisten).
- KOV** Betrifft nur Fahrzeugvarianten ohne serienmäßige Kunststoffverbreiterungen bzw. ohne zusätzliche Kotflügelverbreiterungen (Radlaufleisten).
- KmS** Nur zulässig für Fahrzeugausführungen mit Schiebetüren.
- KoS** Nicht zulässig für Fahrzeugausführungen mit Schiebetüren.
- L02** Durch Begrenzung des Lenkeinschlages ist eine ausreichende Freigängigkeit der Rad- / Reifenkombination herzustellen.
- LK6** An Achse 1 ist durch Begrenzen des Lenkeinschlages oder durch Nacharbeit der Radhausinnenkotflügel bzw. der Kunststoffeinsätze im Bereich der Radinnenseite eine ausreichende Freigängigkeit der Rad-Reifenkombination herzustellen.
- LV9** Bei Fahrzeugausführungen, die werkseitig nicht für die Verwendung von 19 Zoll, 20 Zoll oder 21 Zoll Reifengrößen ausgerüstet sind, ist der Lenkeinschlag in einer Werkstatt durch entsprechend geschultem Personal (aufspielen der entsprechenden Software) zu begrenzen und somit eine ausreichende Freigängigkeit der Rad-Reifenkombination herzustellen.
- Lim** Die Rad-/Reifen-Kombination ist zulässig für Fahrzeugausführungen der Karosserieform Limousine.
- M+S** Diese Reifengröße ist nur zulässig als M+S-Bereifung.
- MHy** Auch zulässig für Fahrzeugausführungen mit Hybridantrieb (Hybridelektrofahrzeug).
- ML7** Nur zulässig für Fahrzeugausführungen mit Bremsscheibendurchmesser 330 mm an Achse 1.
- MpH** Auch zulässig für Fahrzeugausführungen mit Hybridantrieb (Hybridelektrofahrzeug; HEV), incl. Plug-in Hybrid Fahrzeuge bzw. extern aufladbare Hybrid-Elektro-Fahrzeuge (PHEV bzw. OVC-HEV).
- NBF** Nicht für gepanzerte bzw. beschussgeschützte Fahrzeugausführungen.
- NoE** Nicht für "reines" Elektrofahrzeug (Battery Electric Vehicle "BEV").



**Anlage 2** zum Prüfbericht Nr. **55028716** (8. Ausfertigung)

Prüfgegenstand  
Hersteller

PKW-Sonderrad 8J x18H2 Typ SPL 808  
Superior Industries Leichtmetallräder Germany GmbH

Seite 17 von 21

**NoP** Nicht für Plug-in Hybrid-Fahrzeuge bzw. extern aufladbare Hybrid-Elektro-Fahrzeuge (PHEV bzw. OVC-HEV).

**Npf** Rad-Reifen-Kombination(en) nicht zulässig für Fahrzeugausführungen Fun, Cross, Scout, usw. (Fahrzeugvarianten mit Radlaufverbreiterungen).

**P35** Aufgrund fehlender Freigängigkeit zur Bremsanlage ist die Verwendung der Räder nicht zulässig für Fahrzeugausführungen mit Bremsscheibendurchmesser 350 mm an Achse1.

**P40** Aufgrund fehlender Freigängigkeit zur Bremsanlage sind die Räder nicht zulässig an Fahrzeugen mit Bremsscheibendurchmesser 400 mm an Achse1.

**R03** Diese Reifengröße ist nur an Achse 2 zulässig.

**R09** Diese Reifengröße ist nur zulässig, wenn sie bereits als Serienbereifung freigegeben ist (Fahrzeugschein, Zulassungsbescheinigung I oder COC-Papier).

**R35** Bei dieser Serien-Reifengröße sind die Empfehlungen des Fahrzeugherstellers zu beachten (u. a. Fahrzeugschein, Zulassungsbescheinigung I, COC-Papier oder Bedienungsanleitung).

**R37** Diese Reifengröße ist nicht geprüft für Fahrzeuge, die serienmäßig ausschließlich mit größeren und/oder breiteren Reifengrößen (u. a. Fahrzeugschein, Zulassungsbescheinigung I, COC-Papier oder Bedienungsanleitung) ausgerüstet sind.

**R69** Diese Reifengröße ist nur zulässig bei Fahrzeugen mit serienmäßiger Reifengröße 215/55R16, 215/50R17, 235/45R17, 235/40R18 oder 235/35R19 (u. a. Fahrzeugschein, Zulassungsbescheinigung I, COC-Papier oder Bedienungsanleitung).

**R70** Für das Fahrzeug ist die Reifengröße auf der im Gutachten genannten Radgröße durch den Reifenhersteller zu bestätigen. Diese Bestätigung ist vom Führer des Fahrzeugs mitzuführen.

**R92** Diese Rad-Reifen-Kombination(en) ist/sind nur zulässig bei Fahrzeugen mit serienmäßiger Reifengröße 235/45R18 oder 235/40R19 (u. a. Fahrzeugschein, Zulassungsbescheinigung I, COC-Papier oder Bedienungsanleitung).

**RV9** Diese Rad-/Reifenkombination gilt nur für Fahrzeugausführungen, die werkseitig für die Verwendung von 19 Zoll, 20 Zoll oder 21 Zoll Reifengrößen ausgerüstet sind.

**S01** Zur Befestigung der Räder dürfen nur die mitgelieferten Befestigungsmittel Nr. S01 (siehe Seite 1) verwendet werden.

**S02** Zur Befestigung der Räder dürfen nur die mitgelieferten Befestigungsmittel Nr. S02 (siehe Seite 1) verwendet werden.

**S03** Zur Befestigung der Räder dürfen nur die mitgelieferten Befestigungsmittel Nr. S03 (siehe Seite 1) verwendet werden.

**S04** Zur Befestigung der Räder dürfen nur die mitgelieferten Befestigungsmittel Nr. S04 (siehe Seite 1) verwendet werden.

**S05** Zur Befestigung der Räder dürfen nur die mitgelieferten Befestigungsmittel Nr. S05 (siehe Seite 1) verwendet werden.

**S06** Zur Befestigung der Räder dürfen nur die serienmäßigen Befestigungsmittel Nr. S06 (siehe Seite 1) verwendet werden.

**Anlage 2** zum Prüfbericht Nr. **55028716** (8. Ausfertigung)Prüfgegenstand  
HerstellerPKW-Sonderrad 8J x18H2 Typ SPL 808  
Superior Industries Leichtmetallräder Germany GmbH

Seite 18 von 21

- S07** Zur Befestigung der Räder dürfen nur die mitgelieferten Befestigungsmittel Nr. S07 (siehe Seite 1) verwendet werden.
- S08** Zur Befestigung der Räder dürfen nur die mitgelieferten Befestigungsmittel Nr. S08 (siehe Seite 1) verwendet werden.
- S09** Zur Befestigung der Räder dürfen nur die serienmäßigen Befestigungsmittel Nr. S09 (siehe Seite 1) verwendet werden.
- S10** Zur Befestigung der Räder dürfen nur die serienmäßigen Befestigungsmittel Nr. S10 (siehe Seite 1) verwendet werden.
- S11** Zur Befestigung der Räder dürfen nur die mitgelieferten Befestigungsmittel Nr. S11 (siehe Seite 1) verwendet werden.
- S12** Zur Befestigung der Räder dürfen nur die mitgelieferten Befestigungsmittel Nr. S12 (siehe Seite 1) verwendet werden.
- S13** Zur Befestigung der Räder dürfen nur die mitgelieferten Befestigungsmittel Nr. S13 (siehe Seite 1) verwendet werden.
- S14** Zur Befestigung der Räder dürfen nur die mitgelieferten Befestigungsmittel Nr. S14 (siehe Seite 1) verwendet werden.
- S15** Zur Befestigung der Räder dürfen nur die serienmäßigen Befestigungsmittel Nr. S15 (siehe Seite 1) verwendet werden.
- StH** Die Rad-/Reifen-Kombination ist zulässig für Fahrzeugausführungen der Karosserieform Stufenheck.
- T00** Reifen (LI 100) nur zulässig für Fahrzeuge mit zul. Achslasten bis 1600 kg (Fzg.-Schein, Ziff. 16 bzw. Zulassungsbescheinigung Feld 8). Abschlüsse der Tragfähigkeit aufgrund der Bauartbedingten Höchstgeschwindigkeit (Fzg.-Schein, Ziff. 6 bzw. Zulassungsbescheinigung Feld T) sind zu berücksichtigen.
- T83** Reifen (LI 83) nur zulässig für Fahrzeuge mit zul. Achslasten bis 974 kg (Fzg.-Schein, Ziff. 16 bzw. Zulassungsbescheinigung Feld 8). Abschlüsse der Tragfähigkeit aufgrund der Bauartbedingten Höchstgeschwindigkeit (Fzg.-Schein, Ziff. 6 bzw. Zulassungsbescheinigung Feld T) sind zu berücksichtigen.
- T85** Reifen (LI 85) nur zulässig für Fahrzeuge mit zul. Achslasten bis 1030 kg (Fzg.-Schein, Ziff. 16 bzw. Zulassungsbescheinigung Feld 8). Abschlüsse der Tragfähigkeit aufgrund der Bauartbedingten Höchstgeschwindigkeit (Fzg.-Schein, Ziff. 6 bzw. Zulassungsbescheinigung Feld T) sind zu berücksichtigen.
- T86** Reifen (LI 86) nur zulässig für Fahrzeuge mit zul. Achslasten bis 1060 kg (Fzg.-Schein, Ziff. 16 bzw. Zulassungsbescheinigung Feld 8). Abschlüsse der Tragfähigkeit aufgrund der Bauartbedingten Höchstgeschwindigkeit (Fzg.-Schein, Ziff. 6 bzw. Zulassungsbescheinigung Feld T) sind zu berücksichtigen.
- T87** Reifen (LI 87) nur zulässig für Fahrzeuge mit zul. Achslasten bis 1090 kg (Fzg.-Schein, Ziff. 16 bzw. Zulassungsbescheinigung Feld 8). Abschlüsse der Tragfähigkeit aufgrund der Bauartbedingten Höchstgeschwindigkeit (Fzg.-Schein, Ziff. 6 bzw. Zulassungsbescheinigung Feld T) sind zu berücksichtigen.

**Anlage 2** zum Prüfbericht Nr. **55028716** (8. Ausfertigung)Prüfgegenstand  
HerstellerPKW-Sonderrad 8J x18H2 Typ SPL 808  
Superior Industries Leichtmetallräder Germany GmbH

Seite 19 von 21

**T88** Reifen (LI 88) nur zulässig für Fahrzeuge mit zul. Achslasten bis 1120 kg (Fzg.-Schein, Ziff. 16 bzw. Zulassungsbescheinigung Feld 8). Abschlüsse der Tragfähigkeit aufgrund der Bauartbedingten Höchstgeschwindigkeit (Fzg.-Schein, Ziff. 6 bzw. Zulassungsbescheinigung Feld T) sind zu berücksichtigen.

**T89** Reifen (LI 89) nur zulässig für Fahrzeuge mit zul. Achslasten bis 1160 kg (Fzg.-Schein, Ziff. 16 bzw. Zulassungsbescheinigung Feld 8). Abschlüsse der Tragfähigkeit aufgrund der Bauartbedingten Höchstgeschwindigkeit (Fzg.-Schein, Ziff. 6 bzw. Zulassungsbescheinigung Feld T) sind zu berücksichtigen.

**T90** Reifen (LI 90) nur zulässig für Fahrzeuge mit zul. Achslasten bis 1200 kg (Fzg.-Schein, Ziff. 16 bzw. Zulassungsbescheinigung Feld 8). Abschlüsse der Tragfähigkeit aufgrund der Bauartbedingten Höchstgeschwindigkeit (Fzg.-Schein, Ziff. 6 bzw. Zulassungsbescheinigung Feld T) sind zu berücksichtigen.

**T91** Reifen (LI 91) nur zulässig für Fahrzeuge mit zul. Achslasten bis 1230 kg (Fzg.-Schein, Ziff. 16 bzw. Zulassungsbescheinigung Feld 8). Abschlüsse der Tragfähigkeit aufgrund der Bauartbedingten Höchstgeschwindigkeit (Fzg.-Schein, Ziff. 6 bzw. Zulassungsbescheinigung Feld T) sind zu berücksichtigen.

**T92** Reifen (LI 92) nur zulässig für Fahrzeuge mit zul. Achslasten bis 1260 kg (Fzg.-Schein, Ziff. 16 bzw. Zulassungsbescheinigung Feld 8). Abschlüsse der Tragfähigkeit aufgrund der Bauartbedingten Höchstgeschwindigkeit (Fzg.-Schein, Ziff. 6 bzw. Zulassungsbescheinigung Feld T) sind zu berücksichtigen.

**T93** Reifen (LI 93) nur zulässig für Fahrzeuge mit zul. Achslasten bis 1300 kg (Fzg.-Schein, Ziff. 16 bzw. Zulassungsbescheinigung Feld 8). Abschlüsse der Tragfähigkeit aufgrund der Bauartbedingten Höchstgeschwindigkeit (Fzg.-Schein, Ziff. 6 bzw. Zulassungsbescheinigung Feld T) sind zu berücksichtigen.

**T94** Reifen (LI 94) nur zulässig für Fahrzeuge mit zul. Achslasten bis 1340 kg (Fzg.-Schein, Ziff. 16 bzw. Zulassungsbescheinigung Feld 8). Abschlüsse der Tragfähigkeit aufgrund der Bauartbedingten Höchstgeschwindigkeit (Fzg.-Schein, Ziff. 6 bzw. Zulassungsbescheinigung Feld T) sind zu berücksichtigen.

**T95** Reifen (LI 95) nur zulässig für Fahrzeuge mit zul. Achslasten bis 1380 kg (Fzg.-Schein, Ziff. 16 bzw. Zulassungsbescheinigung Feld 8). Abschlüsse der Tragfähigkeit aufgrund der Bauartbedingten Höchstgeschwindigkeit (Fzg.-Schein, Ziff. 6 bzw. Zulassungsbescheinigung Feld T) sind zu berücksichtigen.

**T96** Reifen (LI 96) nur zulässig für Fahrzeuge mit zul. Achslasten bis 1420 kg (Fzg.-Schein, Ziff. 16 bzw. Zulassungsbescheinigung Feld 8). Abschlüsse der Tragfähigkeit aufgrund der Bauartbedingten Höchstgeschwindigkeit (Fzg.-Schein, Ziff. 6 bzw. Zulassungsbescheinigung Feld T) sind zu berücksichtigen.

**T97** Reifen (LI 97) nur zulässig für Fahrzeuge mit zul. Achslasten bis 1460 kg (Fzg.-Schein, Ziff. 16 bzw. Zulassungsbescheinigung Feld 8). Abschlüsse der Tragfähigkeit aufgrund der Bauartbedingten Höchstgeschwindigkeit (Fzg.-Schein, Ziff. 6 bzw. Zulassungsbescheinigung Feld T) sind zu berücksichtigen.

**T98** Reifen (LI 98) nur zulässig für Fahrzeuge mit zul. Achslasten bis 1500 kg (Fzg.-Schein, Ziff. 16 bzw. Zulassungsbescheinigung Feld 8). Abschlüsse der Tragfähigkeit aufgrund der Bauartbedingten Höchstgeschwindigkeit (Fzg.-Schein, Ziff. 6 bzw. Zulassungsbescheinigung Feld T) sind zu berücksichtigen.

**Anlage 2** zum Prüfbericht Nr. **55028716** (8. Ausfertigung)
 Prüfgegenstand  
 Hersteller

 PKW-Sonderrad 8J x18H2 Typ SPL 808  
 Superior Industries Leichtmetallräder Germany GmbH

Seite 20 von 21

**V00** Unterschiedliche Reifengrößen auf Vorder- und Hinterachse sind nicht zulässig für Fahrzeugausführungen mit Allradantrieb (z.B. AWD, 4-Matic, Syncro, 4x4, ...).

**V18** Bei Verwendung verschiedener Reifengrößen an Vorder- und Hinterachse sind folgende Reifenkombinationen, sofern die Reifengrößen in der Spalte "Reifen" aufgeführt sind, möglich:

	Vorderachse	Hinterachse
Nr. 1	205/40R18	225/35R18
Nr. 2	205/45R18	225/40R18
Nr. 3	215/40R18	245/35R18, 255/35R18
Nr. 4	215/45R18	235/40R18, 245/40R18
Nr. 5	215/55R18	235/50R18
Nr. 6	225/40R18	245/35R18, 255/35R18, 265/35R18, 285/30R18, 295/30R18
Nr. 7	225/45R18	245/40R18, 255/40R18, 275/35R18, 285/35R18
Nr. 8	225/50R18	245/45R18, 255/45R18
Nr. 9	235/40R18	255/35R18, 265/35R18, 275/35R18, 315/30R18
Nr. 10	235/45R18	255/40R18, 265/40R18, 275/40R18, 295/35R18
Nr. 11	235/50R18	255/45R18, 285/40R18
Nr. 12	235/60R18	255/55R18, 285/50R18
Nr. 13	245/35R18	255/35R18
Nr. 14	245/40R18	255/40R18, 265/35R18, 275/35R18, 285/35R18
Nr. 15	245/45R18	265/40R18, 275/40R18, 285/40R18
Nr. 16	245/50R18	275/45R18
Nr. 17	255/40R18	285/35R18, 295/35R18
Nr. 18	255/45R18	275/40R18, 285/40R18
Nr. 19	255/50R18	285/45R18
Nr. 20	255/55R18	285/50R18
Nr. 21	265/35R18	295/30R18, 315/30R18

Es sind nur Reifen eines Herstellers und achsweise eines Profiltyps zulässig, für die der Reifen- oder Fahrzeughersteller die Eignung für das jeweilige Fahrzeug bestätigt. Diese Bestätigung ist vom Führer des Fahrzeugs mitzuführen.

**X4V** Rad-/Reifenkombination ist nicht zulässig für Fahrzeugausführung Volvo V40 Cross Country (Typ M).

**X5V** Diese Rad-Reifen-Kombinationen sind zulässig bei Fahrzeugen mit Radhausverbreiterungen (Kotflügelverbreiterungen, Radlaufleisten) in Verbindung mit Serien-Rädern: 8,5x21-ET49,5 (u.a. Fahrzeugschein, Zulassungsbescheinigung I, COC-Papier oder Bedienungsanleitung).

**X6V** Diese Rad-Reifen-Kombinationen sind zulässig bei Fahrzeugen mit Radhausverbreiterungen (Kotflügelverbreiterungen, Radlaufleisten) in Verbindung mit Serien-Rädern: 9x20-ET38,5 ww. 8,5x21-ET38,5 ww. 9x21-ET38,5 oder 9x22-ET43 (u.a. Fahrzeugschein, Zulassungsbescheinigung I, COC-Papier oder Bedienungsanleitung).

**X7V** Rad-/Reifenkombination ist nicht zulässig für Fahrzeugausführung Volvo V70 Cross Country ww. Volvo XC70 (Typ B, S).

**X98** Diese Reifengröße ist nicht zulässig bei Fahrzeugen mit serienmäßiger Reifengröße 235/45R18 oder 235/40R19 (u.a. Fahrzeugschein, Zulassungsbescheinigung I, COC-Papier oder Bedienungsanleitung).

**Y85** Die Rad-/Reifen-Kombination ist zulässig für 5-türige Fahrzeugausführungen der Karosserieform Schräghecklimousine (Fließheck).

**Anlage 2** zum Prüfbericht Nr. **55028716** (8. Ausfertigung)

Prüfgegenstand  
Hersteller

PKW-Sonderrad 8J x18H2 Typ SPL 808  
Superior Industries Leichtmetallräder Germany GmbH

Seite 21 von 21

**Z18** Diese Rad-Reifen-Kombinationen sind zulässig bei Fahrzeugen mit 18-Zoll-Serien-Reifengrößen (u.a. Fahrzeugschein, Zulassungsbescheinigung I, COC-Papier oder Bedienungsanleitung).

**Prüfort und Prüfdatum**

Die Verwendungsprüfung fand am 18. Oktober 2024 in Lamsheim statt.

**Prüfergebnis**

Aufgrund der durchgeführten Prüfungen bestehen keine technischen Bedenken o.g. Sonderräder unter Beachtung der Auflagen und Hinweise zu verwenden.

Die in diesem Gutachten aufgeführten Fahrzeugtypen entsprechen auch nach der Umrüstung den heute gültigen Vorschriften der StVZO. Das Gutachten verliert seine Gültigkeit, wenn sich entsprechende Bauvorschriften der StVZO ändern oder an den Kraftfahrzeugen Änderungen eintreten, die die Begutachtungspunkte beeinflussen.

Das Gutachten umfasst Blatt 1 bis 21 und gilt für Sonderräder ab Herstellungsdatum September 2015.

Der Technische Dienst Typprüfstelle Fahrzeuge/Fahrzeugteile der TÜV Rheinland Kraftfahrt GmbH, Am Grauen Stein, 51105 Köln ist mit seinem Ingenieurzentrum Technologiezentrum Typprüfstelle, Lamsheim für die angewendeten Prüfverfahren vom Kraftfahrt-Bundesamt entsprechend EG-FGV für das Typgenehmigungsverfahren des KBA unter der Nummer KBA-P 00010-96 benannt.

Lamsheim, 18. Oktober 2024



Tufan

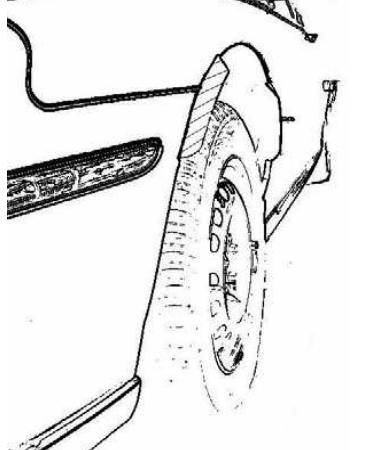
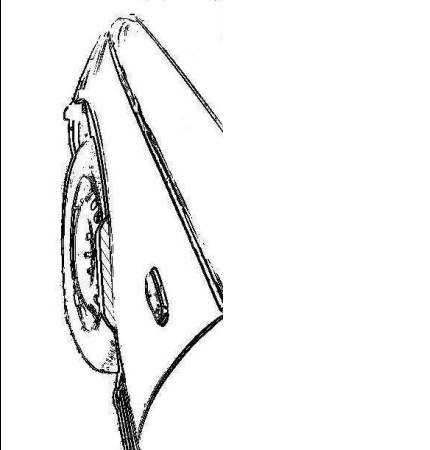

00436508.DOC

## Hinweisblatt „Radabdeckung“

Die nachfolgenden Bilder stellen schematisch dar, wie und an welchen Stellen die Radabdeckung mit Hilfe von Zusatzleisten (schraffiert), die im Fachhandel (auch als Meterware) in verschiedenen Breiten erhältlich sind, gem. den Auflagen

K1a, K1b, K1c und  
K2a, K2b, K2c

hergestellt werden können. Die Zusatzleisten sind dauerhaft an die äußeren Kotflügelkanten zu kleben.

<b>Vorderachse</b>		
		
<b>Auflage „K1a“</b>	<b>Auflage „K1b“</b>	<b>Auflage „K1c“</b>
Beispiel für eine Leiste im Bereich 0° bis 30° vor der Radmitte	Beispiel für eine Leiste im Bereich 0° bis 50° hinter der Radmitte	Beispiel für eine Leiste im Bereich von 30° vor bis 50° hinter der Radmitte

<b>Hinterachse</b>		
		
<b>Auflage „K2b“</b>	<b>Auflage „K2a“</b>	<b>Auflage „K2c“</b>
Beispiel für eine Leiste im Bereich 0° bis 50° hinter der Radmitte	Beispiel für eine Leiste im Bereich 0° bis 30° vor der Radmitte	Beispiel für eine Leiste im Bereich von 30° vor bis 50° hinter der Radmitte