

Anlage 1 zum Prüfbericht Nr. **55046424** (1. Ausfertigung)

Prüfgegenstand PKW-Sonderrad 7.5JX17H2 Typ MAM RS5-7517
 Hersteller Berlin Tyres Europa GmbH

Seite 1 von 14

Auftraggeber Berlin Tyres Europa GmbH
 Holzhauserstrasse 182
 13509 Berlin
 QM-Nr. 49020212006

Prüfgegenstand PKW-Sonderrad
 Modell MAM RS5
 Typ MAM RS5-7517
 Radgröße 7.5JX17H2
 Zentrierart Mittenzentrierung

Ausführung	Kennzeichnung Rad/ Zentrierring	Lochzahl/ Lochkreis- (mm)/ Mittenloch-ø (mm)	Einpresstiefe (mm)	Radlast (kg)	Abrollumfang (mm)
Y2	MAM RS5-7517 Y2 / Ø63,4xØ57,1	5/100/57,1	35	640	2100

Kennzeichnungen

KBA-Nummer 55073
 Herstellerzeichen MAM
 Radtyp und Ausführung MAM RS5-7517 (s.o.)
 Radgröße 7.5JX17H2
 Einpresstiefe ET.. (s.o.)
 Herstelldatum Monat und Jahr

Befestigungsmittel

Nr.	Art der Befestigungsmittel	Bund	Anzugsmoment (Nm)	Schaftlänge (mm)
S01	Mutter M12x1,5	Kegel 60°	120	-
S02	Schraube M14x1,5	Kegel 60°	120	28,3
S03	Schraube M14x1,5	Kegel 60°	140	28,3

Prüfungen

Entsprechend den Kriterien des VdTÜV Merkblattes 751 (in der jeweils gültigen Fassung) wurden an den im Verwendungsbereich aufgeführten Fahrzeugen Anbau-, Freigängigkeits- und Handlingsprüfungen durchgeführt.

Verwendungsbereich

Hersteller Audi
 Chrysler
 Seat
 Skoda
 Volkswagen

Spurverbreiterung innerhalb 2%

Anlage 1 zum Prüfbericht Nr. **55046424** (1. Ausfertigung)Prüfgegenstand
HerstellerPKW-Sonderrad 7.5JX17H2 Typ MAM RS5-7517
Berlin Tyres Europa GmbH

Seite 2 von 14

Handelsbezeichnung Fahrzeug-Typ ABE/EWG-Nr.	kW-Bereich	Reifen	Reifenbezogene Auflagen und Hinweise	Auflagen und Hinweise
Audi A1 citycarver / allstreet GB e1*2007/46*1892*..	70-110	205/50R17	K1c K2b K4i K6g K6w K8h	A01 A12 A14 A21 A58 B91 Flh KMV V17 S02
	70-110	205/55R17	K1c K2b K4i K6g K6w K8h	
	70-110	215/50R17	K1c K2b K4i K6g K6y K8m	
	70-110	225/45R17	K1c K2b K4i K6g K6w K8h	
	70-110	225/50R17	K1c K2b K4i K5w K6g K6y K8m	
Audi A1 Sportback GB e1*2007/46*1892*..	70-110	205/45R17	K1a K2b	A01 A12 A14 A21 A58 B91 Flh KOV S02
	70-152	205/45R17	K1a K2b M+S	
	70-152	215/45R17	K1c K2b	
	70-152	225/45R17	K1c K2b K6g K8h	
Audi A1, -/Sportback 8X e1*2007/46*0414*..; e1*2007/46*0509*..	60-110	195/45R17	T81 T85	A12 A14 A21 A58 Au5 F23 Flh Op7 V17 S02
	60-136	205/40R17	R37 T80 T81 T84	
	60-136	205/45R17	R37	
	60-141	205/40R17	M+S R37 T80 T81 T84	
	60-141	205/45R17	M+S R37	
	60-141	215/40R17		
Audi A3 8L e1*95/54*0042*.., e1*98/14*0042*..	66-132	205/50R17	K1c K2b	A01 A12 A14 A21 Au5 B56 Op7 V17 S02
	66-132	215/40R17	K1c T83 T85	
	66-132	215/45R17	K1c K2b	
	66-132	225/45R17	K1c K2b	
	66-132	235/40R17	K1c K2b K46 R70	
	66-132	245/35R17	K2b K46 R03 R70	
Audi A3 S3 8L e1*98/14*0042*..	154-180	225/45R17	R35	A12 A14 A21 S02
Audi S1, -/Sportback 8X e1*2007/46*0414*..	170	205/40R17	M+S T84	A12 A14 A21 A56 F24 Flh S02
	170	205/45R17	M+S	
	170	215/40R17		
	170	225/35R17		
Audi TT (I) 8N e1*97/27*0089*..; e1*98/14*0089*..; e1*2001/116*0089*..; e1*2001/116*0247*..	110-140	205/50R17	R37	A12 A14 A21 Cbo Cpe V17 S02
	110-140	215/45R17	R37	
	110-180	205/50R17	M+S	
	110-180	225/45R17		
Audi TT (I) 3,2 8N e1*2001/116*0089*..	184	225/45R17		A12 A14 A21 A56 B03 S02
Chrysler PT Cruiser PT e11*98/14*0058*.. - mit Automatik-Getr.	100-110	205/45R17	L02 T88	A01 A12 A14 A21 B02 Cbo Flh V17 S01
	100-110	205/50R17	K1a K2b L02	
	100-110	215/45R17	K1a K2b L02 T87 T88	
	100-110	225/45R17	K1a K2b L02	
	100-110	235/40R17	K1a K2b L02 R70	
Chrysler PT Cruiser PT e11*98/14*0058*.. - mit Handschaltung	85-110	205/45R17	R37 T88	A12 A14 A21 B02 Cbo Flh V17 S01
	85-164	205/50R17	A01 K1a K2b	
	85-164	215/45R17	A01 K1a K2b T87 T88	
	85-164	225/45R17	A01 K1a K2b	
	85-164	235/40R17	A01 K1a K2b R70	

Anlage 1 zum Prüfbericht Nr. **55046424** (1. Ausfertigung)Prüfgegenstand
HerstellerPKW-Sonderrad 7.5JX17H2 Typ MAM RS5-7517
Berlin Tyres Europa GmbH

Seite 3 von 14

Handelsbezeichnung Fahrzeug-Typ ABE/EWG-Nr.	kW-Bereich	Reifen	Reifenbezogene Auflagen und Hinweise	Auflagen und Hinweise
Chrysler Sebring JR e11*98/14*0138*.. - Limousine	104-149	205/50R17	K42	A01 A12 A14 A21 B02 Lim V17 S01
	104-149	215/50R17	K1c K42 K56	
	104-149	225/45R17	K1c K2b K42	
	104-149	235/45R17	K15 K2c K42 K56 R03	
Chrysler Sebring JR e11*98/14*0138*.. - Cabrio	104-149	205/50R17	K42	A01 A12 A14 A21 B02 Cbo V17 S01
	104-149	215/50R17	K1a K42 K45 K56 L02	
	104-149	225/45R17	K1a K2b K42	
	104-149	235/45R17	K2b K42 K56 R03	
Seat Arona KJ e9*2007/46*3134*02-..	66-110	205/50R17	K1c K2b K6g K6i K6j K6y K8c	A01 A12 A14 A21 A58 V17 S03
	66-110	205/55R17	K1c K2b K6g K6i K6j K6y K8c	
	66-110	215/50R17	K1c K2b K6h K6i K6j K6y K8c	
	66-110	225/45R17	K1c K2b K6g K6i K6j K6y K8c	
	66-110	235/45R17	K1c K2b K5w K6h K6i K6j K6y K8c	
Seat Ibiza KJ e9*2007/46*3134*..	48-110	205/45R17	K1c K2b	A01 A12 A14 A21 A58 Flh S02
	48-110	215/45R17	K1c K2b K6g K8c	
	48-110	225/45R17	K1c K2c K6h K8o	
Seat Ibiza / Cordoba 6L e9*98/14*0041*.. e9*2001/116*0041*..	44-132	205/40R17	K1c K2b T80 T84	A01 A12 A14 A21 Au5 B01 Flh Op7 Sth V17 S02
	44-132	215/35R17	K1c K2a K2b T79 T83	
	44-132	225/35R17	K1c K2a K2b K46 K90 T82 T86	
Seat Ibiza / Ibiza ST 6J, 6JN e9*2001/116*0067*.. e9*2007/46*0001*.. - incl. Facelift 2012 - incl. Facelift 2015	44-110	205/40R17	K1a K1b K2b T80 T81 T84	A01 A12 A14 A21 Au5 Car Flh Op7 V17 S02
	44-110	215/35R17	K1c K2b T79 T83	
	44-110	215/40R17	K1c K2b	
	44-110	225/35R17	K1c K2b K44 K46	
Seat Ibiza Cupra 6J e9*2001/116*0067*..	132	205/40R17	K1a K1b K2b R37 T84	A01 A12 A14 A21 B91 Flh V17 S02
	132	215/35R17	K1c K2b R37 T83	
	132, 141	215/40R17	K1c K2b	
	132, 141	225/35R17	K1c K2b K44 K46	
	141	205/40R17	K1a K1b K2b M+S T84	
Seat Leon Cupra R 1M e9*98/14*0026*..	154,165	225/45R17	R35	A14 A21 A30 A58 Flh Se4 S02
Seat Toledo NH e11*2007/46* 0251*00-19; e11*2007/46*252*.. e8*2007/46*0321*..	55-92	195/40R17	NoD T81	A12 A14 A21 A58 Au5 B56 Lim Op7 V17 S02
	55-92	195/45R17	T81 T85	
	55-92	205/40R17	A01 K2b T80 T84	
	55-92	215/35R17	A01 K1a K2b K6g K8h T79 T83	
	55-92	215/40R17	A01 K1a K2b K6g K8h	
	55-92	225/35R17	A01 K1c K2b K3b K6g K8h	
Seat Toledo / Leon 1M e9*97/27*0026*.. e9*98/14*0026*..	50-150	205/50R17	R37	A12 A14 A21 Au5 B56 Flh Lim Se4 V17 S02
	50-150	215/45R17	R37	
	50-150	235/40R17	A01 K2c K46 R03 R70	
	50-154	225/45R17		
Skoda Fabia 5J e11*2001/116* 0291*00-42; e11*2007/46* 0013*00-19	44-77	195/40R17	K1a K1b K2b T81	A01 A12 A14 A21 Au5 Car Flh Op7 Re8 S02
	44-77	205/40R17	K1c K2b K44 T80 T81 T84	
	44-77	215/35R17	K1c K2b K44 T79 T83	
	44-77	215/40R17	G11 K1c K2b K44 K56	

Anlage 1 zum Prüfbericht Nr. **55046424** (1. Ausfertigung)Prüfgegenstand
HerstellerPKW-Sonderrad 7.5JX17H2 Typ MAM RS5-7517
Berlin Tyres Europa GmbH

Seite 4 von 14

Handelsbezeichnung Fahrzeug-Typ ABE/EWG-Nr.	kW-Bereich	Reifen	Reifenbezogene Auflagen und Hinweise	Auflagen und Hinweise
Skoda Fabia 5J e11*2001/116* 0291*43-55; e11*2007/46* 0013*20-.. e8*2007/46*0319*.. ab MJ 2015 (6V)	44-92	195/40R17	K1a K2b T81	A01 A12 A14 A21 A58 Au5 B56 Car Flh KOV Op7 V17 S02
	44-92	195/45R17	K1a K2b	
	44-92	205/40R17	K1a K1b K2b T80 T84	
	44-92	215/35R17	K1a K1b K2b T79 T83	
	44-92	215/40R17	K1a K1b K2b	
Skoda Fabia 6Y e11*98/14*0123*..	37-96	205/40R17	G71 K1c K2c K46 T80 T81 T84	A01 A12 A14 A21 Au5 Car Flh Op7 Sth S02
	37-96	215/35R17	K1c K2c K46 T79 T83	
Skoda Fabia PJ e8*2018/858*00014*..	48-110	205/45R17	K1c K2b K8j	A01 A12 A14 A21 A58 Flh NoE NoP S02
	48-110	215/45R17	K1c K2b K5b K8j	
	48-110	225/45R17	K1c K2b K3f K3i K4i K5b K6i K8j	
Skoda Fabia RS 5J e11*2001/116* 0291*27-42	132	205/40R17	K1c K2b K44 T84	A01 A12 A14 A21 Flh S02
	132	215/35R17	K1c K2b K44 T83	
	132	215/40R17	G01 K1c K2b K44 K56	
Skoda Kamiq NW e8*2007/46*0349*..	66-110	205/50R17	K1a	A01 A12 A14 A21 A58 KOV V17 S02
	66-110	205/55R17	K1a	
	66-110	215/50R17	K1c K2b	
	66-110	225/45R17	K1a	
	66-110	225/50R17	K1c K2b K8j	
	66-110	235/45R17	K1c K2b	
Skoda Octavia (I) 1U e11*95/54*0066*.. e11*2001/116*0066*; e11*2007/46*0011*..	44-110	215/40R17	K1c K2b T83	A01 A12 A14 A21 Au5 B56 Car Lim Op7 V17 S02
	44-132	205/50R17	K44 K46 K56	
	44-132	215/45R17	K1c K2b	
	44-132	225/45R17	K1c K2b K41 K44 K45 K46 K56	
Skoda Praktik 5J N083; e11*2007/46*0013*..	51-66	205/40R17	K1c K2c K44 T80 T81 T84	A01 A12 A14 A21 A58 Au5 Op7 S02
	51-66	215/35R17	K1c K2c K44 T83	
	51-66	215/40R17	G10 G11 K1c K2c K44 K46 T83 T87	
Skoda Rapid NH e11*2007/46* 0250*00-20; e11*2007/46*0249*.. e8*2007/46*0320*..	55-92	195/40R17	NoD T81	A12 A14 A21 A58 Au5 B56 Lim Op7 V17 S02
	55-92	195/45R17	T81 T85	
	55-92	205/40R17	A01 K2b T80 T84	
	55-92	215/35R17	A01 K1a K2b K6g K8h T79 T83	
	55-92	215/40R17	A01 K1a K2b K6g K8h	
	55-92	225/35R17	A01 K1c K2b K3b K6g K8h	
Skoda Rapid Spaceback NH e11*2007/46* 0250*00-20; e8*2007/46*0320*..	55-92	195/40R17	NoD T81	A12 A14 A21 A58 Au5 B56 Flh Op7 V17 S02
	55-92	195/45R17	T81 T85	
	55-92	205/40R17	T80 T84	
	55-92	215/35R17	A01 K1a K2b K6g K8h T79 T83	
	55-92	215/40R17	A01 K1a K2b K6g K8h	
	55-92	225/35R17	A01 K1c K2b K3b K6g K8h	
Skoda Roomster 5J e11*2001/116*0291*; e11*2007/46*0013*..	47-77	205/40R17	K1c K2c K44 T80 T81 T84	A01 A12 A14 A21 A58 Au5 Npf Op7 S02
	47-77	215/35R17	K1c K2c K44 T83	
	47-77	215/40R17	G10 G11 K1c K2c K44 K46	

Anlage 1 zum Prüfbericht Nr. **55046424** (1. Ausfertigung)Prüfgegenstand
HerstellerPKW-Sonderrad 7.5JX17H2 Typ MAM RS5-7517
Berlin Tyres Europa GmbH

Seite 5 von 14

Handelsbezeichnung Fahrzeug-Typ ABE/EWG-Nr.	kW-Bereich	Reifen	Reifenbezogene Auflagen und Hinweise	Auflagen und Hinweise
Skoda Roomster Scout 5J e11*2001/116*0291*; e11*2007/46*0013*..	55-77	205/40R17	K2b K44 T81 T84	A01 A12 A14 A21 A58 Au5 KMV Op7 S02
	55-77	215/35R17	K1a K1b K2b K44 T83	
	55-77	215/40R17	G01 K1a K1b K2b K44 K46	
Skoda Scala NW e8*2007/46*0349*..	66-110	205/50R17	K1a K2b	A01 A12 A14 A21 A58 Flh V17 S02
	66-110	215/45R17	K1a K2b	
	66-110	225/45R17	K1c K2b	
VW Beetle, -/Cabrio 9C, 1Y e1*97/27,98/14, 2001/116*0106*.. e1*2001/116*0205*..	55-125	205/45R17	K1c R37	A01 A12 A14 A21 Au5 B56 Cbo Flh V17 S02
	55-125	205/50R17	K1c K2b K42 K45 K46 K90 R37	
	55-125	215/45R17	K1c K2b K42 K45 K46 R37	
	55-125	225/45R17	K1c K2b K42 K45 K46 K90 L02	
	55-125	235/40R17	K2b K42 K46 K90 R03 R70	
VW Cross Polo 6R e1*2001/116*0510*.. - incl. Facelift 2014	51-81	205/40R17	T80 T81 T84	A12 A14 A21 Au5 Flh KMV Op7 V17 S02
	51-81	215/35R17	T79 T83	
	51-81	215/40R17		
	51-81	225/35R17	A01 K6w T82 T86	
VW Golf (IV), Bora 1J e1*96/79, 98/14, 2001/116*0071*..	177	205/50R17	M+S	A12 A14 A21 Au5 B56 Car Flh Sth V17 S02
	50-110	205/45R17	R37 T88	
	50-150	205/50R17	R37	
	50-150	215/45R17	A01 K1a K2b R37 T87 T88 T91	
	50-177	225/45R17	A01 K1c K2b K45 K46	
	50-177	235/40R17	A01 B50 K1c K2b K45 K46 R70	
VW Polo (IV) 9N e1*98/14*0174*.. e1*2001/116*0174*..	40-110	205/40R17	K1a K2b T80 T81 T84	A01 A12 A14 A21 Au5 Flh Npf Op7 Sth V17 S02
	40-110	215/35R17	K1a K2b K46 T79 T83	
	40-110	225/35R17	K1a K2c K44 K46 T82 T86	
VW Polo (IV) - Fun/Cross- 9N e1*2001/116*0174*..	40-77	215/40R17		A12 A14 A21 Au5 Flh KMV Op7 S02
	40-77	225/35R17		
VW Polo (V) 6R e1*2001/116*0510*.. e1*2007/46*0486*.. - incl. Facelift 2014	44-103	205/40R17	K2b T80 T84	A01 A12 A14 A21 Au5 Flh Npf Op7 V17 S02
	44-103	215/35R17	K1b K2b T79 T83	
	44-110	205/40R17	K2b M+S T80 T84	
	44-110	215/40R17	K1b K2b	
	44-110	225/35R17	K1a K1b K2b K3b K8g	
VW Polo (V) GTI 6R e1*2001/116*0510*.. - incl. Facelift 2014	132, 141	205/40R17	K2b M+S T84	A01 A12 A14 A21 Flh Npf S02
	132, 141	215/40R17	K1b K2b	
	132, 141	225/35R17	K1a K1b K2b K3b K8g	
VW Polo (V) WRC 6R e1*2001/116*0510*..	162	205/40R17	K2b M+S T84	A01 A12 A14 A21 Flh Npf S02
	162	215/40R17	K1b K2b M+S	
VW Polo (VI) AW e1*2007/46*1783*..	48-110	205/45R17	K1c K2b K8h	A01 A12 A14 A21 A58 Flh S02
	48-110	215/45R17	K1c K2c K4i K8m	
	48-110	225/45R17	K1c K2c K4i K8m	

Anlage 1 zum Prüfbericht Nr. **55046424** (1. Ausfertigung)
 Prüfgegenstand
 Hersteller

 PKW-Sonderrad 7.5JX17H2 Typ MAM RS5-7517
 Berlin Tyres Europa GmbH

Seite 6 von 14

Handelsbezeichnung Fahrzeug-Typ ABE/EWG-Nr.	kW-Bereich	Reifen	Reifenbezogene Auflagen und Hinweise	Auflagen und Hinweise
VW Taigo CS e13*2018/858*00140* .	70-110	205/50R17		A12 A14 A21 A58 V17 S03
	70-110	205/55R17		
	70-110	215/50R17	A01 K1c K2b K4i K6y K8g	
	70-110	225/45R17		
	70-110	225/50R17	A01 K1c K2b K4i K6y K8g	
VW T-Cross C1 e13*2007/46*1985*..	70-110	205/50R17		A12 A14 A21 A58 V17 Y85 S03
	70-110	205/55R17		
	70-110	215/50R17	A01 K1c K2b K6x K8e	
	70-110	225/45R17		
	70-110	225/50R17	A01 K1c K2b K6x K8e	
	70-110	235/45R17	A01 K1c K2b K6x K8e	

Allgemeine Hinweise

Im Fahrzeug vorgeschriebene Fahrzeugsysteme, z. B. Reifendruckkontrollsysteme, müssen nach Anbau der Räder funktionsfähig bleiben.

Wird eine in diesem Gutachten aufgeführte Reifengröße verwendet, die nicht bereits in den Fahrzeugpapieren (u. a. Fahrzeugschein, Zulassungsbescheinigung I oder COC-Papier) genannt ist, so sind die Angaben über die Reifengröße in den Fahrzeugpapieren (Fahrzeugschein bzw. -brief, Zulassungsbescheinigung I) durch die Zulassungsstelle berichtigen zu lassen. Diese Berichtigung ist dann nicht erforderlich, wenn die ABE des Sonderrades eine Freistellung von der Pflicht zur Berichtigung der Fahrzeugpapiere enthält.

Die mindestens erforderlichen Geschwindigkeitsbereiche (mit Ausnahme der M+S-Profile) und Tragfähigkeiten der zu verwendenden Reifen sind den Fahrzeugpapieren (Fahrzeugbrief und -schein, Zulassungsbescheinigung I) zu entnehmen. Abschläge der Tragfähigkeit aufgrund der Fahrzeughöchstgeschwindigkeit sind zu berücksichtigen.

Fahrzeughöchst- geschwindigkeit	Tragfähigkeit (%) Geschwindigkeitssymbol (GSY)		
	V	W	Y
210 km/h	100%	100%	100%
220 km/h	97%	100%	100%
230 km/h	94%	100%	100%
240 km/h	91%	100%	100%
250 km/h	-	95%	100%
260 km/h	-	90%	100%
270 km/h	-	85%	100%
280 km/h	-	-	95%
290 km/h	-	-	90%
300 km/h	-	-	85%

Ferner sind nur Reifen einer Bauart und achsweise eines Reifentyps zulässig. Bei Verwendung unterschiedlicher Reifentypen auf Vorder- und Hinterachse sind die Hinweise des Fahrzeug- und / oder Reifenherstellers zu beachten.

Das Fahrwerk und die Bremsaggregate müssen, mit Ausnahme der in der entsprechenden Auflage aufgeführten Umrüstmaßnahmen, dem Serienstand entsprechen. Die Zulässigkeit weiterer Veränderungen ist gesondert zu beurteilen.

Anlage 1 zum Prüfbericht Nr. **55046424** (1. Ausfertigung)Prüfgegenstand
HerstellerPKW-Sonderrad 7.5JX17H2 Typ MAM RS5-7517
Berlin Tyres Europa GmbH

Seite 7 von 14

Wird das serienmäßige Ersatzrad verwendet, soll mit mäßiger Geschwindigkeit und nicht länger als erforderlich gefahren werden. Es müssen die serienmäßigen Befestigungsteile verwendet werden. Bei Fahrzeugen mit Allradantrieb darf nur ein Ersatzrad mit gleicher Reifengröße bzw. gleichem Abrollumfang verwendet werden.

Die Bezieher der Räder sind darauf hinzuweisen, dass der vom Reifenhersteller vorgeschriebene Reifenfülldruck zu beachten ist.

Betrifft Räder ohne Zentrierring und Fahrzeugtypen, für die die Anforderungen der VO (EU) 2019/2144 gelten (Fahrzeuge der Klassen M, N und O im Sinne des Artikels 4 der Verordnung (EU) 2018/858): Ohne Genehmigung nach UN-Regelung Nr. 124 ist die Verwendung dieser Rad-/Reifen-Kombination nur zulässig, wenn sie nicht serienmäßig vom Fahrzeughersteller freigegeben ist (z. B. EU-Übereinstimmungsbescheinigung (COC) oder Fahrzeugpapiere).

Spezielle Auflagen und Hinweise

A01 Nach Durchführung der Technischen Änderung ist das Fahrzeug unter Vorlage der vorliegenden ABE unverzüglich einem amtlich anerkannten Sachverständigen oder Prüfer für den Kraftfahrzeugverkehr oder einem Prüfer einer Überwachungsorganisation nach Nummer 4 der Anlage VIIIb zur StVZO zur Durchführung und Bestätigung der in der ABE vorgeschriebenen Änderungsabnahme vorzuführen.

A12 Die Verwendung von Schneeketten ist nicht zulässig.

A14 Zum Auswuchten der Räder dürfen an der Felgenaußenseite nur Klebegewichte unterhalb der Felgenschulter oder des Tiefbettes angebracht werden. Bei Anbringung der Klebegewichte im Felgenbett ist auf einen Mindestabstand von 2 mm zum Bremsattel zu achten.

A21 Es sind nur schlauchlose Reifen zulässig. Werden keine Ventile mit TPMS-Sensoren verwendet, sind Metallschraubventile mit Befestigung von außen zulässig. Bei Verwendung bis zu einer Höchstgeschwindigkeit von 210 km/h (bauartbedingte Höchstgeschwindigkeit, Fzg.-Schein, Ziff. 6 bzw. Zulassungsbescheinigung Feld T oder bei Verwendung von Winterreifen mit Geschwindigkeitssymbol Q, R, S, T oder H) sind auch Gummiventile zulässig. Werden Ventile mit TPMS-Sensoren verwendet, so sind die Hinweise und Vorgaben der Hersteller zu beachten. Die Ventile und Sensoren müssen für den vorgeschriebenen Luftdruck und die Höchstgeschwindigkeit geeignet sein. Die Ventile müssen den Normen E.T.R.T.O., DIN oder Tire and Rim entsprechen und dürfen nicht über den Felgenrand hinausragen.

A30 Die Verwendung von Schneeketten wurde nicht geprüft.

A56 Die Rad-/Reifen-Kombination ist nur zulässig an Fahrzeugausführungen mit Allradantrieb (z.B. 4WD, Quattro, Syncro, 4-Matic, 4x4, o.ä.)

A58 Rad-Reifen-Kombination(en) nicht zulässig an Fahrzeugen mit Allradantrieb.

Au5 Aufgrund fehlender Freigängigkeit zur Bremsanlage ist das Rad nicht zulässig für Fahrzeugausführungen mit Bremsattel-Typ "FS III" in Verbindung mit Bremsscheibendurchmesser 256 mm an Achse 1.

B01 Die Räder sind nicht zulässig an Fahrzeugen mit 4-Kolben-Festsattelbremse an Achse 1.

B02 Vor Montage der Räder sind eventuell vorhandene Zentrierstifte, Befestigungs-Schrauben oder Sicherungsringe an den Anschlussflanschen des Fahrzeugs zu entfernen.

Anlage 1 zum Prüfbericht Nr. **55046424** (1. Ausfertigung)Prüfgegenstand
HerstellerPKW-Sonderrad 7.5JX17H2 Typ MAM RS5-7517
Berlin Tyres Europa GmbH

Seite 8 von 14

B03 Die Zulässigkeit der Sonderräder ist nicht geprüft für Fahrzeuge, die serienmäßig ausschließlich mit größeren und/oder breiteren Serienrädern bzw. Serienreifen ausgerüstet sind (u. a. Fahrzeugschein, Zulassungsbescheinigung I, COC-Papier oder Bedienungsanleitung).

B50 Die Kabel bzw. deren Halterungen für die Verschleißanzeige oder ABS-Kabel sind so zu verlegen bzw. zu verändern, dass mindestens 6 mm Abstand zur Rad- / Reifenkombination vorhanden ist.

B56 Rad nicht zulässig an Fahrzeugausführungen mit Bremsscheibendurchmesser 288 mm an Achse 1.

B91 Aufgrund fehlender Freigängigkeit zur Bremsanlage sind die Räder nicht zulässig an Fahrzeugen mit Bremsscheibendurchmesser 312 mm an Achse 1.

Car Die Rad-/Reifen-Kombination ist zulässig für Fahrzeugausführungen der Karosserieform Kombilimousine (Avant, Break, Caravan, Grandtour, Kombi, Sportswagon, T-Modell, Touring, Tourer, Turnier, Variant, ...).

Cbo Die Rad-/Reifen-Kombination ist zulässig für Fahrzeugausführungen der Karosserieform Cabrio-Limousine, Roadster.

Cpe Die Rad-/Reifen-Kombination ist zulässig für Fahrzeugausführungen der Karosserieform Coupé.

F23 Rad/Reifen-Kombination nur für Fahrzeugausführungen mit Verbundlenkerhinterachse.

F24 Rad/Reifen-Kombination nur für Fahrzeugausführungen mit Viel- bzw. Mehrlenkerhinterachse (Einzelradaufhängung).

F1h Die Rad-/Reifen-Kombination ist zulässig für Fahrzeugausführungen der Karosserieform Schräghecklimousine (Fließheck, 3-türig und 5-türig).

G01 Es ist der Nachweis zu erbringen, dass die Anzeige des Geschwindigkeitsmessers und Wegstreckenzählers innerhalb der Toleranzen (75/443/EWG, ECE-R39, § 57 StVZO) liegt. Wird die Anzeige angeglichen, sind die in den Fahrzeugpapieren (u. a. Fahrzeugschein, Zulassungsbescheinigung I oder COC-Papier) eingetragenen Reifengrößen zu überprüfen.

G10 Ist die Reifengröße 175/70R14 keine der serienmäßigen Reifengrößen (u. a. Fahrzeugschein, Zulassungsbescheinigung I, COC-Papier oder Bedienungsanleitung), so ist der Nachweis zu erbringen, dass die Anzeige des Geschwindigkeitsmessers und Wegstreckenzählers innerhalb der Toleranzen (75/443/EWG, ECE-R39, § 57 StVZO) liegt. Wird die Anzeige angeglichen, sind die in den Fahrzeugpapieren (u. a. Fahrzeugschein, Zulassungsbescheinigung I oder COC-Papier) eingetragenen Reifengrößen zu überprüfen.

G11 Ist die Reifengröße 175/70R14, 185/60R15 oder 195/50R16 keine der serienmäßigen Reifengrößen (u. a. Fahrzeugschein, Zulassungsbescheinigung I, COC-Papier oder Bedienungsanleitung), so ist der Nachweis zu erbringen, dass die Anzeige des Geschwindigkeitsmessers und Wegstreckenzählers innerhalb der Toleranzen (75/443/EWG, ECE-R39, § 57 StVZO) liegt. Wird die Anzeige angeglichen, sind die in den Fahrzeugpapieren (u. a. Fahrzeugschein, Zulassungsbescheinigung I oder COC-Papier) eingetragenen Reifengrößen zu überprüfen.

Anlage 1 zum Prüfbericht Nr. **55046424** (1. Ausfertigung)Prüfgegenstand
HerstellerPKW-Sonderrad 7.5JX17H2 Typ MAM RS5-7517
Berlin Tyres Europa GmbH

Seite 9 von 14

G71 Ist 16 Zoll keine Serien-Bereifung (u. a. Fahrzeugschein, Zulassungsbescheinigung I, COC-Papier oder Bedienungsanleitung), so ist der Nachweis zu erbringen, dass die Anzeige des Geschwindigkeitsmessers und Wegstreckenzählers innerhalb der Toleranzen (75/443/EWG, ECE-R39, § 57 StVZO) liegt. Wird die Anzeige angeglichen, sind die in den Fahrzeugpapieren (u. a. Fahrzeugschein, Zulassungsbescheinigung I oder COC-Papier) eingetragenen Reifengrößen zu überprüfen.

K15 Eine ausreichende Freigängigkeit der Rad-/Reifen-Kombination im Türbereich an Achse 2 ist durch Nacharbeiten der Türkante sowie der Spritzgummis herzustellen.

K1a Die Radabdeckung an Achse 1 ist durch Ausstellen der Frontschürze und des Kotflügels oder durch Anbau von dauerhaft befestigten Karosserieteilen im Bereich 0° bis 30° vor Radmitte herzustellen. Die gesamte Breite der Rad-/Reifenkombination muss, unter Beachtung des maximal möglichen Betriebsmaßes des Reifens (1,04-fache der Nennbreite des Reifens), in dem oben genannten Bereich abgedeckt sein.

K1b Die Radabdeckung an Achse 1 ist durch Ausstellen des Kotflügels oder durch Anbau von dauerhaft befestigten Karosserieteilen im Bereich 0° bis 50° hinter Radmitte herzustellen. Die gesamte Breite der Rad-/Reifenkombination muss, unter Beachtung des maximal möglichen Betriebsmaßes des Reifens (1,04-fache der Nennbreite des Reifens), in dem oben genannten Bereich abgedeckt sein.

K1c Die Radabdeckung an Achse 1 ist durch Ausstellen der Frontschürze und des Kotflügels oder durch Anbau von dauerhaft befestigten Karosserieteilen im Bereich 30° vor bis 50° hinter Radmitte herzustellen. Die gesamte Breite der Rad-/Reifenkombination muss, unter Beachtung des maximal möglichen Betriebsmaßes des Reifens (1,04-fache der Nennbreite des Reifens), in dem oben genannten Bereich abgedeckt sein.

K2a Die Radabdeckung an Achse 2 ist durch Ausstellen des Kotflügels oder durch Anbau von dauerhaft befestigten Karosserieteilen im Bereich 0° bis 30° vor Radmitte herzustellen. Die gesamte Breite der Rad-/Reifenkombination muss, unter Beachtung des maximal möglichen Betriebsmaßes des Reifens (1,04-fache der Nennbreite des Reifens), in dem oben genannten Bereich abgedeckt sein.

K2b Die Radabdeckung an Achse 2 ist durch Ausstellen der Heckschürze und des Kotflügels oder durch Anbau von dauerhaft befestigten Karosserieteilen im Bereich 0° bis 50° hinter Radmitte herzustellen. Die gesamte Breite der Rad-/Reifenkombination muss, unter Beachtung des maximal möglichen Betriebsmaßes des Reifens (1,04-fache der Nennbreite des Reifens), in dem oben genannten Bereich abgedeckt sein.

K2c Die Radabdeckung an Achse 2 ist durch Ausstellen der Heckschürze und des Kotflügels oder durch Anbau von dauerhaft befestigten Karosserieteilen im Bereich 30° vor bis 50° hinter Radmitte herzustellen. Die gesamte Breite der Rad-/Reifenkombination muss, unter Beachtung des maximal möglichen Betriebsmaßes des Reifens (1,04-fache der Nennbreite des Reifens), in dem oben genannten Bereich abgedeckt sein.

K3b An Achse 1 sind die Schrauben zur Befestigung der Radhausinnenverkleidung an den Radhausausschnittkanten (über Radmitte) zu entfernen und die Befestigungslasche vollständig nach oben zu biegen. Die Radhausinnenverkleidungen sind anschließend dauerhaft neu zu befestigen.

K3f An Achse 1 sind die Schrauben zur Befestigung der Radhausinnenverkleidung an den Radhausausschnittkanten (200-250mm hinter Radmitte) zu entfernen und die Befestigungslasche vollständig nach oben zu biegen. Die Radhausinnenverkleidungen sind nachzuarbeiten (z.B. Erwärmen oder Ausschneiden) und dauerhaft zu befestigen.

Anlage 1 zum Prüfbericht Nr. **55046424** (1. Ausfertigung)Prüfgegenstand
HerstellerPKW-Sonderrad 7.5JX17H2 Typ MAM RS5-7517
Berlin Tyres Europa GmbH

Seite 10 von 14

K3i An Achse 1 ist die Radhausinnenverkleidung an der Radhausausschnittkante auszuschneiden bzw. um 5 mm zu kürzen und anschließend dauerhaft neu zu befestigen.

K41 An Achse 1 ist durch Nacharbeiten der Radhausausschnittkanten eine ausreichende Freigängigkeit der Rad-Reifenkombination herzustellen.

K42 An Achse 2 ist durch Nacharbeiten der Radhausausschnittkanten eine ausreichende Freigängigkeit der Rad-Reifenkombination herzustellen.

K44 An Achse 2 ist durch Aufweiten der Kotflügel bzw. inneren Seitenteile eine ausreichende Freigängigkeit der Rad-Reifenkombination herzustellen.

K45 An Achse 1 ist durch Nacharbeiten der Radhausinnenkotflügel, Kunststoffeinsätze bzw. deren Befestigungsteile eine ausreichende Freigängigkeit der Rad-Reifenkombination herzustellen. Ein evtl. vorhandener Spritzschutz für den Ansaugweg des Luftfilters muss erhalten bleiben.

K46 An Achse 2 ist durch Nacharbeiten der Radhausinnenkotflügel, Kunststoffeinsätze bzw. deren Befestigungsteile eine ausreichende Freigängigkeit der Rad-Reifenkombination herzustellen.

K4i An Achse 2 ist die Radhausinnenverkleidung an der Radhausausschnittkante auszuschneiden bzw. um 5 mm zu kürzen und anschließend dauerhaft neu zu befestigen.

K56 Durch Nacharbeit der Heckschürze am Übergang zum Radhausausschnitt ist eine ausreichende Freigängigkeit der Rad-Reifenkombination herzustellen.

K5b An Achse 1 sind die Radhausausschnittkanten im Bereich 150 mm vor bis 150 mm hinter Radmitte vollständig umzulegen.

K5w An Achse 1 sind die Kunststoff-Radhausausschnittkanten im Bereich 200 mm vor bis 200 mm hinter Radmitte um 5 mm auszuschneiden bzw. zu kürzen.

K6g An Achse 2 ist die Befestigungslasche der Heckschürze am Übergang zur Radhausausschnittkante um 5 mm zu kürzen oder um das gleiche Maß nach hinten/oben zu biegen.

K6h An Achse 2 ist die Befestigungslasche der Heckschürze am Übergang zur Radhausausschnittkante um 10 mm zu kürzen oder um das gleiche Maß nach hinten/oben zu biegen. Die Befestigungsschraube ist soweit wie möglich nach hinten zu versetzen.

K6i An Achse 2 sind die in das Radhaus ragenden Kanten der Heckschürze auf einer Länge von 100 mm bis auf die Innenkontur des umgelegten Radlaufes folgend zu kürzen.

K6j An Achse 2 sind die Radhausausschnittkanten am Übergang zur Heckschürze vollständig umzulegen.

K6w An Achse 2 sind die Kunststoff-Radhausausschnittkanten im Bereich 200 mm vor bis 200 mm hinter Radmitte um 5 mm auszuschneiden bzw. zu kürzen.

K6x An Achse 2 sind die Kunststoff-Radhausausschnittkanten im Bereich 200 mm vor bis 200 mm hinter Radmitte um 10 mm auszuschneiden bzw. zu kürzen.

K6y An Achse 2 sind die Kunststoff-Radhausausschnittkanten im Bereich 300 mm vor bis 200 mm hinter Radmitte vollständig auszuschneiden bzw. zu kürzen.

K8c An Achse 2 sind die Radhausausschnittkanten im Bereich 200 mm vor bis 100 mm hinter Radmitte um 5 mm aufzuweiten.

Anlage 1 zum Prüfbericht Nr. **55046424** (1. Ausfertigung)Prüfgegenstand
HerstellerPKW-Sonderrad 7.5JX17H2 Typ MAM RS5-7517
Berlin Tyres Europa GmbH

Seite 11 von 14

K8e An Achse 2 sind die Radhausausschnittkanten im Bereich 200 mm vor bis 200 mm hinter Radmitte um 5 mm aufzuweiten.

K8g An Achse 2 sind die Radhausausschnittkanten im Bereich 400 mm vor bis 200 mm hinter Radmitte um 5 mm aufzuweiten.

K8h An Achse 2 sind die Radhausausschnittkanten im Bereich 300 mm vor bis 200 mm hinter Radmitte um 5 mm aufzuweiten.

K8j An Achse 2 sind die Radhausausschnittkanten im Bereich 300mm vor bis 100mm hinter Radmitte um 5mm aufzuweiten.

K8m An Achse 2 sind die Radhausausschnittkanten im Bereich 300 mm vor bis 200 mm hinter Radmitte um 10 mm aufzuweiten.

K8o An Achse 2 sind die Radhausausschnittkanten im Bereich 300mm vor bis 100mm hinter Radmitte um 10mm aufzuweiten.

K90 Auf ausreichenden Abstand der Rad-Reifen-Kombination zum Tankeinfüllrohr/Aktivkohlefilter bzw. dessen Kunststoffverkleidung ist zu achten.

KMV Betrifft nur Fahrzeugvarianten mit serienmäßigen Kunststoffverbreiterungen bzw. mit zusätzlichen Kotflügelverbreiterungen (Radlaufleisten).

KOV Betrifft nur Fahrzeugvarianten ohne serienmäßige Kunststoffverbreiterungen bzw. ohne zusätzliche Kotflügelverbreiterungen (Radlaufleisten).

L02 Durch Begrenzung des Lenkeinschlages ist eine ausreichende Freigängigkeit der Rad- / Reifenkombination herzustellen.

Lim Die Rad-/Reifen-Kombination ist zulässig für Fahrzeugausführungen der Karosserieform Limousine.

M+S Diese Reifengröße ist nur zulässig als M+S-Bereifung.

NoD Nicht zulässig für Fahrzeugausführungen mit Dieselmotor.

NoE Nicht für "reines" Elektrofahrzeug (Battery Electric Vehicle "BEV").

NoP Nicht für Plug-in Hybrid-Fahrzeuge bzw. extern aufladbare Hybrid-Elektro-Fahrzeuge (PHEV bzw. OVC-HEV).

Npf Rad-Reifen-Kombination(en) nicht zulässig für Fahrzeugausführungen Fun, Cross, Scout, usw. (Fahrzeugvarianten mit Radlaufverbreiterungen).

Op7 Die Verwendung dieser Rad- Reifenkombinationen ist nicht zulässig an Fahrzeugausführungen mit belüfteter Scheibenbremse mit Durchmesser 256mm an Achse 1.

R03 Diese Reifengröße ist nur an Achse 2 zulässig.

R35 Bei dieser Serien-Reifengröße sind die Empfehlungen des Fahrzeugherstellers zu beachten (u. a. Fahrzeugschein, Zulassungsbescheinigung I, COC-Papier oder Bedienungsanleitung).

Anlage 1 zum Prüfbericht Nr. **55046424** (1. Ausfertigung)Prüfgegenstand
HerstellerPKW-Sonderrad 7.5JX17H2 Typ MAM RS5-7517
Berlin Tyres Europa GmbH

Seite 12 von 14

R37 Diese Reifengröße ist nicht geprüft für Fahrzeuge, die serienmäßig ausschließlich mit größeren und/oder breiteren Reifengrößen (u. a. Fahrzeugschein, Zulassungsbescheinigung I, COC-Papier oder Bedienungsanleitung) ausgerüstet sind.

R70 Für das Fahrzeug ist die Reifengröße auf der im Gutachten genannten Radgröße durch den Reifenhersteller zu bestätigen. Diese Bestätigung ist vom Führer des Fahrzeugs mitzuführen.

Re8 Aufgrund fehlender Freigängigkeit zur Bremsanlage ist die Verwendung des Sonderrades nicht zulässig an Fahrzeugausführungen mit belüfteter Scheibenbremse (Durchmesser 238 mm) an Achse 1.

S01 Zur Befestigung der Räder dürfen nur die mitgelieferten Befestigungsmittel Nr. S01 (siehe Seite 1) verwendet werden.

S02 Zur Befestigung der Räder dürfen nur die mitgelieferten Befestigungsmittel Nr. S02 (siehe Seite 1) verwendet werden.

S03 Zur Befestigung der Räder dürfen nur die mitgelieferten Befestigungsmittel Nr. S03 (siehe Seite 1) verwendet werden.

Se4 Sonderrad nicht zulässig für Fahrzeugausführungen mit Brembo-Bremssattel in Verbindung mit Bremsscheibendurchmesser 323x28 mm an Achse 1.

StH Die Rad-/Reifen-Kombination ist zulässig für Fahrzeugausführungen der Karosserieform Stufenheck.

T79 Reifen (LI 79) nur zulässig für Fahrzeuge mit zul. Achslasten bis 874 kg (Fzg.-Schein, Ziff. 16 bzw. Zulassungsbescheinigung Feld 8). Abschläge der Tragfähigkeit aufgrund der Bauartbedingten Höchstgeschwindigkeit (Fzg.-Schein, Ziff. 6 bzw. Zulassungsbescheinigung Feld T) sind zu berücksichtigen.

T80 Reifen (LI 80) nur zulässig für Fahrzeuge mit zul. Achslasten bis 900 kg (Fzg.-Schein, Ziff. 16 bzw. Zulassungsbescheinigung Feld 8). Abschläge der Tragfähigkeit aufgrund der Bauartbedingten Höchstgeschwindigkeit (Fzg.-Schein, Ziff. 6 bzw. Zulassungsbescheinigung Feld T) sind zu berücksichtigen.

T81 Reifen (LI 81) nur zulässig für Fahrzeuge mit zul. Achslasten bis 924 kg (Fzg.-Schein, Ziff. 16 bzw. Zulassungsbescheinigung Feld 8). Abschläge der Tragfähigkeit aufgrund der Bauartbedingten Höchstgeschwindigkeit (Fzg.-Schein, Ziff. 6 bzw. Zulassungsbescheinigung Feld T) sind zu berücksichtigen.

T82 Reifen (LI 82) nur zulässig für Fahrzeuge mit zul. Achslasten bis 950 kg (Fzg.-Schein, Ziff. 16 bzw. Zulassungsbescheinigung Feld 8). Abschläge der Tragfähigkeit aufgrund der Bauartbedingten Höchstgeschwindigkeit (Fzg.-Schein, Ziff. 6 bzw. Zulassungsbescheinigung Feld T) sind zu berücksichtigen.

T83 Reifen (LI 83) nur zulässig für Fahrzeuge mit zul. Achslasten bis 974 kg (Fzg.-Schein, Ziff. 16 bzw. Zulassungsbescheinigung Feld 8). Abschläge der Tragfähigkeit aufgrund der Bauartbedingten Höchstgeschwindigkeit (Fzg.-Schein, Ziff. 6 bzw. Zulassungsbescheinigung Feld T) sind zu berücksichtigen.

T84 Reifen (LI 84) nur zulässig für Fahrzeuge mit zul. Achslasten bis 1000 kg (Fzg.-Schein, Ziff. 16 bzw. Zulassungsbescheinigung Feld 8). Abschläge der Tragfähigkeit aufgrund der Bauartbedingten Höchstgeschwindigkeit (Fzg.-Schein, Ziff. 6 bzw. Zulassungsbescheinigung Feld T) sind zu berücksichtigen.

Anlage 1 zum Prüfbericht Nr. **55046424** (1. Ausfertigung)
 Prüfgegenstand
 Hersteller

 PKW-Sonderrad 7.5JX17H2 Typ MAM RS5-7517
 Berlin Tyres Europa GmbH

Seite 13 von 14

T85 Reifen (LI 85) nur zulässig für Fahrzeuge mit zul. Achslasten bis 1030 kg (Fzg.-Schein, Ziff. 16 bzw. Zulassungsbescheinigung Feld 8). Abschlüsse der Tragfähigkeit aufgrund der Bauartbedingten Höchstgeschwindigkeit (Fzg.-Schein, Ziff. 6 bzw. Zulassungsbescheinigung Feld T) sind zu berücksichtigen.

T86 Reifen (LI 86) nur zulässig für Fahrzeuge mit zul. Achslasten bis 1060 kg (Fzg.-Schein, Ziff. 16 bzw. Zulassungsbescheinigung Feld 8). Abschlüsse der Tragfähigkeit aufgrund der Bauartbedingten Höchstgeschwindigkeit (Fzg.-Schein, Ziff. 6 bzw. Zulassungsbescheinigung Feld T) sind zu berücksichtigen.

T87 Reifen (LI 87) nur zulässig für Fahrzeuge mit zul. Achslasten bis 1090 kg (Fzg.-Schein, Ziff. 16 bzw. Zulassungsbescheinigung Feld 8). Abschlüsse der Tragfähigkeit aufgrund der Bauartbedingten Höchstgeschwindigkeit (Fzg.-Schein, Ziff. 6 bzw. Zulassungsbescheinigung Feld T) sind zu berücksichtigen.

T88 Reifen (LI 88) nur zulässig für Fahrzeuge mit zul. Achslasten bis 1120 kg (Fzg.-Schein, Ziff. 16 bzw. Zulassungsbescheinigung Feld 8). Abschlüsse der Tragfähigkeit aufgrund der Bauartbedingten Höchstgeschwindigkeit (Fzg.-Schein, Ziff. 6 bzw. Zulassungsbescheinigung Feld T) sind zu berücksichtigen.

T91 Reifen (LI 91) nur zulässig für Fahrzeuge mit zul. Achslasten bis 1230 kg (Fzg.-Schein, Ziff. 16 bzw. Zulassungsbescheinigung Feld 8). Abschlüsse der Tragfähigkeit aufgrund der Bauartbedingten Höchstgeschwindigkeit (Fzg.-Schein, Ziff. 6 bzw. Zulassungsbescheinigung Feld T) sind zu berücksichtigen.

V17 Bei Verwendung verschiedener Reifengrößen an Vorder- und Hinterachse sind folgende Reifenkombinationen, sofern die Reifengrößen in der Spalte "Reifen" aufgeführt sind, möglich:

	Vorderachse	Hinterachse
Nr. 1	195/40R17	215/35R17
Nr. 2	195/45R17	215/40R17
Nr. 3	205/40R17	225/35R17
Nr. 4	205/45R17	235/40R17
Nr. 5	205/50R17	225/45R17, 235/45R17, 245/40R17, 255/40R17
Nr. 6	205/55R17	225/50R17
Nr. 7	215/40R17	245/35R17
Nr. 8	215/45R17	235/40R17, 245/40R17
Nr. 9	215/50R17	235/45R17, 245/45R17, 275/40R17
Nr. 10	215/55R17	235/50R17
Nr. 11	225/45R17	245/40R17, 255/40R17
Nr. 12	225/50R17	245/45R17, 255/45R17
Nr. 13	225/55R17	245/50R17, 255/50R17
Nr. 14	235/45R17	255/40R17, 265/40R17
Nr. 15	235/50R17	255/45R17
Nr. 16	235/55R17	255/50R17
Nr. 17	235/60R17	255/55R17
Nr. 18	245/45R17	265/40R17, 275/40R17
Nr. 19	255/45R17	285/40R17

Es sind nur Reifen eines Herstellers und achsweise eines Profiltyps zulässig, für die der Reifen- oder Fahrzeughersteller die Eignung für das jeweilige Fahrzeug bestätigt. Diese Bestätigung ist vom Führer des Fahrzeugs mitzuführen.

Anlage 1 zum Prüfbericht Nr. **55046424** (1. Ausfertigung)

Prüfgegenstand
Hersteller

PKW-Sonderrad 7.5JX17H2 Typ MAM RS5-7517
Berlin Tyres Europa GmbH

Seite 14 von 14

Y85 Die Rad-/Reifen-Kombination ist zulässig für 5-türige Fahrzeugausführungen der Karosserieform Schräghecklimousine (Fließheck).

Prüfort und Prüfdatum

Die Verwendungsprüfung fand am 21. Oktober 2024 in Lamsheim statt.

Prüfergebnis

Aufgrund der durchgeführten Prüfungen bestehen keine technischen Bedenken o.g. Sonderräder unter Beachtung der Auflagen und Hinweise zu verwenden.

Die in diesem Gutachten aufgeführten Fahrzeugtypen entsprechen auch nach der Umrüstung den heute gültigen Vorschriften der StVZO. Das Gutachten verliert seine Gültigkeit, wenn sich entsprechende Bauvorschriften der StVZO ändern oder an den Kraftfahrzeugen Änderungen eintreten, die die Begutachtungspunkte beeinflussen.

Das Gutachten umfasst Blatt 1 bis 14 und gilt für Sonderräder ab Herstellungsdatum Juli 2024.

Der Technische Dienst Typprüfstelle Fahrzeuge/Fahrzeugteile der TÜV Rheinland Kraftfahrt GmbH, Am Grauen Stein, 51105 Köln ist mit seinem Ingenieurzentrum Technologiezentrum Typprüfstelle, Lamsheim für die angewendeten Prüfverfahren vom Kraftfahrt-Bundesamt entsprechend EG-FGV für das Typgenehmigungsverfahren des KBA unter der Nummer KBA-P 00010-96 benannt.

Lamsheim, 21. Oktober 2024



Tufan

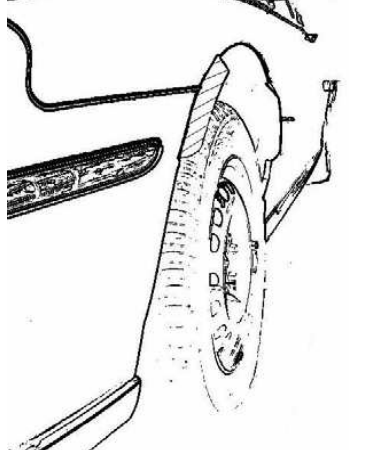
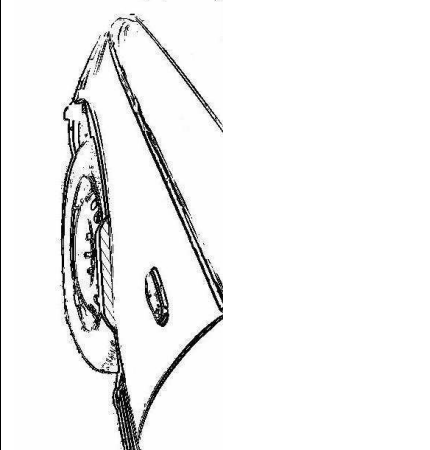

00436589.DOC

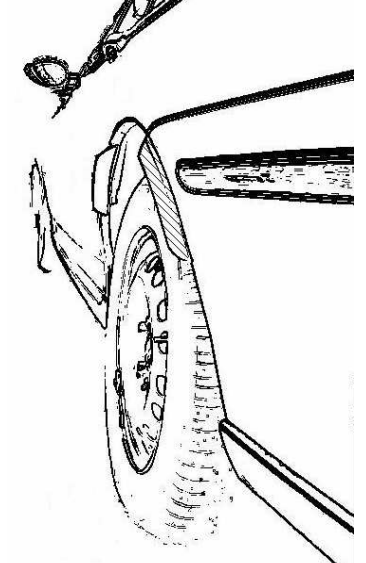
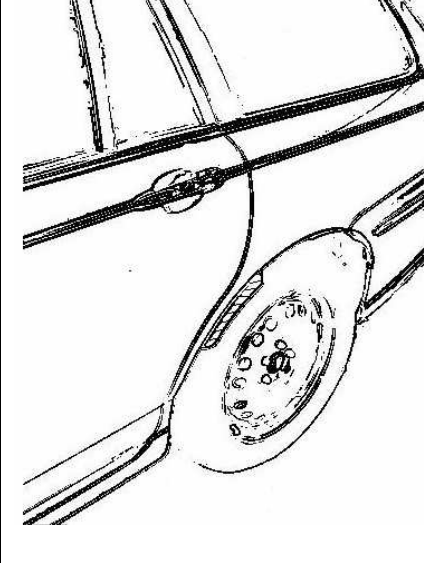

Hinweisblatt „Radabdeckung“

Die nachfolgenden Bilder stellen schematisch dar, wie und an welchen Stellen die Radabdeckung mit Hilfe von Zusatzleisten (schraffiert), die im Fachhandel (auch als Meterware) in verschiedenen Breiten erhältlich sind, gem. den Auflagen

K1a, K1b, K1c und
K2a, K2b, K2c

hergestellt werden können. Die Zusatzleisten sind dauerhaft an die äußeren Kotflügelkanten zu kleben.

Vorderachse		
		
Auflage „K1a“	Auflage „K1b“	Auflage „K1c“
Beispiel für eine Leiste im Bereich 0° bis 30° vor der Radmitte	Beispiel für eine Leiste im Bereich 0° bis 50° hinter der Radmitte	Beispiel für eine Leiste im Bereich von 30° vor bis 50° hinter der Radmitte

Hinterachse		
		
Auflage „K2b“	Auflage „K2a“	Auflage „K2c“
Beispiel für eine Leiste im Bereich 0° bis 50° hinter der Radmitte	Beispiel für eine Leiste im Bereich 0° bis 30° vor der Radmitte	Beispiel für eine Leiste im Bereich von 30° vor bis 50° hinter der Radmitte