

Anlage 4 zum Prüfbericht Nr. **55046424** (1. Ausfertigung)

Prüfgegenstand PKW-Sonderrad 7.5JX17H2 Typ MAM RS5-7517
 Hersteller Berlin Tyres Europa GmbH

Seite 1 von 25

Auftraggeber Berlin Tyres Europa GmbH
 Holzhauserstrasse 182
 13509 Berlin
 QM-Nr. 49020212006

Prüfgegenstand PKW-Sonderrad
 Modell MAM RS5
 Typ MAM RS5-7517
 Radgröße 7.5JX17H2
 Zentrierart Mittenzentrierung

Ausführung	Kennzeichnung Rad/ Zentrierring	Lochzahl/ Lochkreis- (mm)/ Mittenloch-ø (mm)	Einpresstiefe (mm)	Radlast (kg)	Abrollumfang (mm)
DB	MAM RS5-7517 DB / Ø66,45xØ57,1	5/112/57,1	30	880	2100

Kennzeichnungen

KBA-Nummer 55073
 Herstellerzeichen MAM
 Radtyp und Ausführung MAM RS5-7517 (s.o.)
 Radgröße 7.5JX17H2
 Einpresstiefe ET.. (s.o.)
 Herstelldatum Monat und Jahr

Befestigungsmittel

Nr.	Art der Befestigungsmittel	Bund	Anzugsmoment (Nm)	Schaftlänge (mm)
S01	Schraube M14x1,5	Kegel 60°	120	28,3
S02	Schraube M14x1,5	Kegel 60°	140	28,3
S03	Schraube M14x1,5	Kegel 60°	125	30
S04	Schraube M14x1,5	Kegel 60°	140	30
S05	Schraube M14x1,5	Kegel 60°	170	33
S06	Schraube M14x1,5	Kegel 60°	120	30

Prüfungen

Entsprechend den Kriterien des VdTÜV Merkblattes 751 (in der jeweils gültigen Fassung) wurden an den im Verwendungsbereich aufgeführten Fahrzeugen Anbau-, Freigängigkeits- und Handlingsprüfungen durchgeführt.

Verwendungsbereich

Hersteller Aways
 Audi
 MG (Saic)
 Seat
 Skoda
 Volkswagen

Spurverbreiterung innerhalb 2%

Anlage 4 zum Prüfbericht Nr. **55046424** (1. Ausfertigung)Prüfgegenstand
HerstellerPKW-Sonderrad 7.5JX17H2 Typ MAM RS5-7517
Berlin Tyres Europa GmbH

Seite 2 von 25

Handelsbezeichnung Fahrzeug-Typ ABE/EWG-Nr.	kW-Bereich	Reifen	Reifenbezogene Auflagen und Hinweise	Auflagen und Hinweise
Aways U5 MAS861, -/WVTA e13*2007/46*2315*.. e13*KS07/46*1629*.. e13*KS07/46*1631*..	55, 60	215/65R17		A12 A14 A21 A58 S06
	55, 60	225/60R17		
	55, 60	235/60R17	A01 K1a K1b K3s	
	55, 60	245/55R17	A01 K1c K2b K3s K4i	
Audi A3 Limousine GY e1*2007/46*2060*..	110	205/50R17	K1c K2b K4i K8h	A01 A12 A14 A21 A57 F24 Lim NoE NoP V00 V17 S02
	110	215/45R17	K1a K2b T87 T91	
	110	215/50R17	K1c K2b K4i K8h	
	110	225/45R17	K1c K2b K4i K8h	
	110	235/45R17	K1c K2b K4i K5b K8h	
	110-147	205/50R17	K1c K2b K4i K8h M+S	
	110-147	215/45R17	K1a K2b M+S T87 T91	
	110-147	215/50R17	K1c K2b K4i K8h M+S	
	110-147	225/45R17	K1c K2b K4i K8h M+S	
	110-147	235/45R17	K1c K2b K4i K5b K8h M+S	
Audi A3 Sportback GY e1*2007/46*2060*..	110	205/50R17	K1c K2b K4i K8h	A01 A12 A14 A21 A57 F24 Flh KOV NoE NoP V00 V17 S02
	110	215/45R17	K1a K2b T87 T91	
	110	215/50R17	K1c K2b K4i K8h	
	110	225/45R17	K1c K2b K4i K8h	
	110	235/45R17	K1c K2b K4i K5b K8h	
	110-147	205/50R17	K1c K2b K4i K8h M+S	
	110-147	215/45R17	K1a K2b M+S T87 T91	
	110-147	215/50R17	K1c K2b K4i K8h M+S	
	110-147	225/45R17	K1c K2b K4i K8h M+S	
	110-147	235/45R17	K1c K2b K4i K5b K8h M+S	
Audi A3 Sportback GY e1*2007/46*2060*..	81-96	205/50R17	K1c K2b K4i K8m	A01 A12 A14 A21 A58 F23 Flh KOV NoE NoP V17 S02
	81-96	215/45R17	K1a K2b K4i K8h	
	81-96	215/50R17	G01 K1c K2b K4i K8m	
	81-96	225/45R17	K1c K2b K4i K8m	
	81-96	235/45R17	K1c K2b K4i K5b K8m	
Audi A3 Sportback TFSle GY e1*2007/46*2060*.. - Plug-in Hybrid	110	205/50R17	K1c K2b K4i K8h	A01 A12 A14 A21 A58 F24 Flh KOV V17 S02
	110	215/45R17	K1a K2b	
	110	215/50R17	K1c K2b K4i K8h	
	110	225/45R17	K1c K2b K4i K8h	
	110	235/45R17	K1c K2b K4i K5b K8h	
Audi A4 8E e1*98/14*0151*.. e1*2001/116*0151*..	74-140	205/50R17	K1a K1b K2b R37 T89 T93	A01 A12 A14 A21 Car Lim V17 S01
	74-188	205/50R17	K1a K1b K2b M+S T89 T93	
	74-188	215/45R17	K1b K2b R37 T87 T88 T91	
	74-188	225/45R17	K1a K1b K2b K46 T90 T91	
	74-188	235/45R17	K1c K2b K44 K46	
Audi A4 QB6 e1*2001/116*0243*..	162	205/50R17	K1a K1b K2b M+S T89 T93	A01 A12 A14 A21 Car Cbo Lim V17 S01
	162	215/45R17	K1b K2b R37 T88 T91	
	162	225/45R17	K1a K1b K2b K44 K46 T90 T91	
	162	235/45R17	K1c K2b K44 K46	
Audi A4 Cabriolet 8H e1*98/14*0177*.. e1*2001/116*0177*..	96-147	205/50R17	K1a K2b R37 T89 T93	A01 A12 A14 A21 Cbo V17 S01
	96-188	205/50R17	K1a K2b M+S T89 T93	
	96-188	215/45R17	K1a K2b R37 T88 T91	
	96-188	225/45R17	K1a K2b K44 K46 T90 T91 T93	
	96-188	235/45R17	K1c K2b K44 K46	

Anlage 4 zum Prüfbericht Nr. **55046424** (1. Ausfertigung)Prüfgegenstand
HerstellerPKW-Sonderrad 7.5JX17H2 Typ MAM RS5-7517
Berlin Tyres Europa GmbH

Seite 3 von 25

Handelsbezeichnung Fahrzeug-Typ ABE/EWG-Nr.	kW-Bereich	Reifen	Reifenbezogene Auflagen und Hinweise	Auflagen und Hinweise
Audi A6 4B e1*96/27, 98/14, 2001/116*0051*..	162-184	205/50R17	M+S T89 T93	A12 A14 A21 Au9 Car Lim V17 X27 S01
	81-142	205/50R17	T89 T93	
	81-184	215/45R17	A01 K1c K46 T87 T88 T91	
	81-184	225/45R17	A01 K1c K2b K46 T90 T91 T93	
	81-184	235/40R17	A01 K1c K2b K46 R70 T90 T94	
Audi A6 -/Avant 4F, 4F1 e1*2001/116*0254*...; e1*2001/116*0276*...; e13*2007/46*1080*..	89-257	225/50R17	T93	A12 A14 A21 Car Lim NBF V17 X27 S01
	89-257	235/45R17	A01 K1b K2b T93	
	89-257	245/45R17	A01 K1b K2b	
Audi A6 Allroad 4F, 4F1 e1*2001/116*0254*...; e13*2007/46*1080*..	120-257	215/55R17	M+S T94	A12 A14 A21 X28 S01
	120-257	225/55R17	A01 K42 K46 M+S	
Audi A6, S6 4B e1*96/27, 98/14, 2001/116*0051*..	191-250	225/45R17	A13 M+S R37 T90 T91 T93	A14 A21 X27 S01
	191-250	235/45R17	A12 M+S R37 T93	
Audi A8 4E e1*2001/116*0198*...; e1*2001/116*0246*..	154-257	235/55R17	K1a K2b M+S	A01 A12 A14 A21 B03 Lim NBF S01
	155-171	235/55R17	K1a K2b	
	155-171	245/50R17	K1c K2b	
	155-171	245/55R17	G01 K1c K2b K41	
Audi Q2 GA e1*2007/46*1552*... - Frontantrieb	81-110	205/55R17	K1c K2b	A01 A12 A14 A21 A58 V17 S02
	81-110	205/60R17	K1c K2b	
	81-110	215/55R17	K1c K2b K8f	
	81-110	225/50R17	K1c K2c K8f	
	81-110	225/55R17	K1c K2c K8f	
	81-110	235/50R17	K2c K8o R03	
Audi Q2 GA e1*2007/46*1552*... - Frontantrieb - mit Zusatz- Verbreiterungen	81-110	205/55R17	K1a K1b K2b	A01 A12 A14 A21 A58 KMV R92 V17 S02
	81-110	205/60R17	K1a K1b K2b	
	81-110	215/55R17	K1a K1b K2b K8f	
	81-110	225/50R17	K1c K2c K8f	
	81-110	225/55R17	K1c K2c K8f	
	81-110	235/50R17	K2c K8o R03	
Audi Q2 Quattro GA e1*2007/46*1552*01-..	110, 140	205/55R17	K1c K2b	A01 A12 A14 A21 A56 S02
	110, 140	205/60R17	K1c K2b	
	110, 140	215/55R17	K1c K2b	
	110, 140	225/50R17	K1c K2c K6w K8c	
	110, 140	225/55R17	K1c K2c K6w K8c	
Audi Q2 Quattro GA e1*2007/46*1552*01-.. - mit Zusatz- Verbreiterungen	110, 140	205/55R17	K1a K1b K2b	A01 A12 A14 A21 A56 KMV R92 S02
	110, 140	205/60R17	K1a K1b K2b	
	110, 140	215/55R17	K1a K1b K2b	
	110, 140	225/50R17	K1c K2c K6w K8c	
	110, 140	225/55R17	K1c K2c K6w K8c	

Anlage 4 zum Prüfbericht Nr. **55046424** (1. Ausfertigung)Prüfgegenstand
HerstellerPKW-Sonderrad 7.5JX17H2 Typ MAM RS5-7517
Berlin Tyres Europa GmbH

Seite 4 von 25

Handelsbezeichnung Fahrzeug-Typ ABE/EWG-Nr.	kW-Bereich	Reifen	Reifenbezogene Auflagen und Hinweise	Auflagen und Hinweise
Audi Q3 (I) 8U, 8U1 e1*2007/46*0591*..; e13*2007/46*1163*..	88-162	215/55R17	A13	A14 A21 A57 V00 V17 S04
	88-162	215/60R17	A13	
	88-162	225/50R17	A33	
	88-162	225/55R17	A33	
	88-162	235/50R17	A01 A12 K1a K2b	
	88-162	235/55R17	A01 A12 K1a K2b	
	88-162	245/50R17	A01 A12 K1a K2b	
Audi Q3 (I) 8U, 8U1 e1*2007/46*0591*..; e13*2007/46*1163*.. - mit Radhaus- Verbreiterungen	88-162	215/55R17	A13	A14 A21 A57 KMV V00 V17 S04
	88-162	215/60R17	A13	
	88-162	225/50R17	A33	
	88-162	225/55R17	A33	
	88-162	235/50R17	A12	
	88-162	235/55R17	A12	
	88-162	245/50R17	A12	
Audi Q3, -/Sportback (II) F3 e1*2007/46*1900*..	110-180	215/65R17	A13	A14 A21 A57 MpH S04
	110-180	225/60R17	A01 A12 K1a K1b K2b	
	110-180	225/65R17	A01 A12 K1a K1b K2b	
	110-180	235/60R17	A01 A12 K1c K2b	
	110-180	245/55R17	A01 A12 K1c K2b	
	110-180	255/55R17	A01 A12 K1c K2b	
Audi Q3, -/Sportback (II) F3 e1*2007/46*1900*.. - mit Radhaus- Verbreiterungen	110-180	215/65R17	A13	A14 A21 A57 MpH RQ3 S04
	110-180	225/60R17	A13	
	110-180	225/65R17	A12	
	110-180	235/60R17	A12	
	110-180	245/55R17	A12	
	110-180	255/55R17	A01 A12 K1c K2b	
Audi S3 Limousine GY e1*2007/46*2060*..	228	205/50R17	K1c K2b K4i K8h M+S	A01 A12 A14 A21 A56 F24 Lim NoP Z17 S02
	228	215/45R17	K1a K2b M+S	
	228	215/50R17	K1c K2b K4i K8h M+S	
	228	225/45R17	K1c K2b K4i K8h M+S	
	228	235/45R17	K1c K2b K4i K5b K8h M+S	
Audi S3 Sportback GY e1*2007/46*2060*..	228	205/50R17	K1c K2b K4i K8h M+S	A01 A12 A14 A21 A56 F24 Flh KOV NoP Z17 S02
	228	215/45R17	K1a K2b M+S	
	228	215/50R17	K1c K2b K4i K8h M+S	
	228	225/45R17	K1c K2b K4i K8h M+S	
	228	235/45R17	K1c K2b K4i K5b K8h M+S	
Audi SQ2 Quattro GA e1*2007/46* 1552*09-.. - mit Zusatz- Verbreiterungen	221	215/55R17	K1a K1b K2b M+S	A01 A12 A14 A21 A56 KMV S02
	221	225/50R17	K1c K2a K2b K6w K8c M+S	
	221	225/55R17	K1c K2a K2b K6w K8c M+S	

Anlage 4 zum Prüfbericht Nr. **55046424** (1. Ausfertigung)Prüfgegenstand
HerstellerPKW-Sonderrad 7.5JX17H2 Typ MAM RS5-7517
Berlin Tyres Europa GmbH

Seite 5 von 25

Handelsbezeichnung Fahrzeug-Typ ABE/EWG-Nr.	kW-Bereich	Reifen	Reifenbezogene Auflagen und Hinweise	Auflagen und Hinweise
MG EHS (RX6) PHEV AS23P-L e5*2018/858*00003*.. - Plug-in Hybrid	119	215/60R17	A90	A14 A21 A58 V17 S03
	119	225/55R17	A12	
	119	235/55R17	A01 A12 K1a	
	119	245/50R17	A01 A12 K1a K2b K3i K5w K6w	
	119	255/50R17	A01 A12 K1c K2b K3i K4i K5x K6u K7a K8x	
MG HS AS23 e4*2018/858*00111*.. - Elektro	119	215/60R17	A90	A14 A21 A58 V17 S03
	119	225/55R17	A12	
	119	235/55R17	A01 A12 K1a	
	119	245/50R17	A01 A12 K1a K2b K3i K5w K6w	
	119	255/50R17	A01 A12 K1c K2b K3i K4i K5x K6u K7a K8x	
MG ZS EV ZS1, SZS1 e4*2007/46*1417*.. e4*2007/46*1435*.. - Elektro	68-75	205/55R17		A12 A14 A21 A58 Flh S03
	68-75	215/50R17	A01 K2b K6w	
	68-75	215/55R17	A01 G75 K2b K6w	
	68-75	225/50R17	A01 K2b K3i K4i K6d K6w	
	68-75	235/45R17	A01 K2b K3i K4i K6d K6w	
	68-75	235/50R17	A01 G75 K2b K3i K3v K4i K5w K6d K6x	
MG4 Electric SEH3 e4*2018/858*00093*.. - Elektro	54, 68	205/50R17	K1a K1b K2b T93	A01 A12 A14 A21 A58 Flh V17 X88 S03
	54, 68	205/55R17	K1a K1b K2b	
	54, 68	215/50R17	K1a K1b K2b	
	54, 68	225/45R17	K1a K1b K2b	
	54, 68	225/50R17	K1c K2a K2b	
	54, 68	235/45R17	K1a K1b K2b	
	54, 68	245/45R17	K1c K2a K2b	
MG5 Electric (SW EV) EP22-L e4*2018/858*00053*.. - Elektro	73, 75	205/50R17	K1a K1b K2b K8h	A01 A12 A14 A21 A58 Car F23 V17 S03
	73, 75	205/55R17	K1a K1b K2b K8h	
	73, 75	215/50R17	K1c K2b K8h	
	73, 75	225/45R17	K1a K1b K2b K8h	
	73, 75	225/50R17	K1c K2a K2b K5d K5k K6g K8m	
	73, 75	235/45R17	K1c K2b K8h	
	73, 75	245/45R17	K1c K2a K2b K5d K5k K6g K8m	
Cupra Formentor KM e9*2007/46* 4008*00-19	110	215/55R17	K1a K1b M+S	A01 A12 A14 A21 A57 NoP S02
	110	225/55R17	K1c M+S	
	110	235/50R17	K1c K2b K6w M+S	
	110	245/50R17	K1c K2c K6w M+S	
Cupra Formentor e- Hybrid KM e9*2007/46* 4008*00-19 - Plug-in Hybrid	110	215/55R17	K1a K1b M+S	A01 A12 A14 A21 A58 Z17 S02
	110	225/55R17	K1c M+S	
	110	235/50R17	K1c K2b K6w M+S	
	110	245/50R17	K1c K2c K6w M+S	
Seat Alhambra 7N e1*2007/46*0402*.. e1*2007/46*0435*.. - incl. Facelift 2015	85-162	205/55R17	A13 T95	A14 A21 A57 S02
	85-162	215/50R17	A01 A33 K2b T95	
	85-162	215/55R17	A01 A12 K2b T94 T98	
	85-162	225/50R17	A01 A12 K2b T94 T98	
	85-162	235/45R17	A01 A12 K2b T93 T94 T97	
	85-162	235/50R17	A01 A12 K1a K2c	
	85-162	245/45R17	A01 A12 K2b T95 T99	

Anlage 4 zum Prüfbericht Nr. **55046424** (1. Ausfertigung)Prüfgegenstand
HerstellerPKW-Sonderrad 7.5JX17H2 Typ MAM RS5-7517
Berlin Tyres Europa GmbH

Seite 6 von 25

Handelsbezeichnung Fahrzeug-Typ ABE/EWG-Nr.	kW-Bereich	Reifen	Reifenbezogene Auflagen und Hinweise	Auflagen und Hinweise
Seat Ateca 5FP e9*2007/46*6394*.. - incl. ab Modell 2021 - Frontantrieb - mit Radhaus- Verbreiterungen	85, 110	215/55R17	K1c K2b R37	A01 A12 A14 A21 A58 F23 KMV NoP V17 S02
	85, 110	215/55R17	K1c K2b M+S	
	85, 110	215/60R17	G01 K1c K2b M+S	
	85, 110	215/60R17	G01 K1c K2b R37	
	85, 110	225/50R17	K1c K2b R37	
	85, 110	225/50R17	K1c K2b M+S	
	85, 110	225/55R17	K1c K2b R37	
	85, 110	225/55R17	K1c K2b M+S	
	85, 110	235/50R17	K1c K2b R37	
	85, 110	235/50R17	K1c K2b M+S	
	85, 110	235/55R17	G01 K1c K2b M+S	
	85, 110	235/55R17	G01 K1c K2b R37	
	85, 110	245/45R17	K1c K2b R37	
85, 110	245/45R17	K1c K2b M+S		
Seat Ateca 5FP e9*2007/46*6394*.. - incl. ab Modell 2021 - Frontantrieb - ohne Radhaus- Verbreiterungen	81-110	215/55R17	K1c K2b	A01 A12 A14 A21 A58 F23 KOV NoP S02
	81-110	215/60R17	G01 K1c K2b	
	81-110	225/50R17	K1c K2b	
	81-110	225/55R17	K1c K2b	
	81-110	245/45R17	K1c K2b	
Seat Ateca 4drive 5FP e9*2007/46*6394*.. - incl. ab Modell 2021 - mit Radhaus- Verbreiterungen	110, 140	215/55R17	K1c K2b	A01 A12 A14 A21 A56 F24 KMV NoP S02
	110, 140	215/60R17	K1c K2b	
	110, 140	225/50R17	K1c K2b	
	110, 140	225/55R17	K1c K2b	
	110, 140	235/50R17	K1c K2b	
	110, 140	235/55R17	K1c K2b	
Seat Cupra Ateca 1,5TSI 5FP e9*2007/46*6394*40-.. - Frontantrieb	110	215/55R17	K1c K2b M+S	A01 A12 A14 A21 A58 F23 KMV NoP V17 S02
	110	215/60R17	G01 K1c K2b M+S	
	110	225/50R17	K1c K2b M+S	
	110	225/55R17	K1c K2b M+S	
	110	235/50R17	K1c K2b M+S	
	110	235/55R17	G01 K1c K2b M+S	
	110	245/45R17	K1c K2b M+S	
Seat Exeo / Exeo ST 3R, 3RN e9*2001/116*0072*.. e9*2007/46*0011*..	75-155	205/50R17	A01 K1a K1b R37	A12 A14 A21 A58 Car Lim V17 S01
	75-155	215/45R17	R37 T87 T91	
	75-155	225/45R17	A01 K1a K1b	
	75-155	235/45R17	A01 K1c K2b K3b K6g K8b	
	75-155	235/45R17	A01 K1c K2b K3b K6g K8b	
Seat Tarraco KN e9*2007/46*6666*.. - ohne FR-Line	110-180	215/65R17	A33	A14 A21 A57 MpH S02
	110-180	225/60R17	A01 A12 K1a K1b	
	110-180	225/65R17	A01 A12 K1a K1b	
	110-180	235/60R17	A01 A12 K1c	
	110-180	245/55R17	A01 A12 K1c K2b K6w	
	110-180	255/55R17	A01 A12 K1c K2a K2b K6w	
	110-180	255/55R17	A01 A12 K1c K2a K2b K6w	

Anlage 4 zum Prüfbericht Nr. **55046424** (1. Ausfertigung)Prüfgegenstand
HerstellerPKW-Sonderrad 7.5JX17H2 Typ MAM RS5-7517
Berlin Tyres Europa GmbH

Seite 7 von 25

Handelsbezeichnung Fahrzeug-Typ ABE/EWG-Nr.	kW-Bereich	Reifen	Reifenbezogene Auflagen und Hinweise	Auflagen und Hinweise
Seat Tarraco FR KN e9*2007/46*6666*..	110-180	215/65R17	A33	A14 A21 A57 MpH RQ3 S02
	110-180	225/60R17	A91	
	110-180	225/65R17	A12	
	110-180	235/60R17	A12	
	110-180	245/55R17	A01 A12 K6w	
	110-180	255/55R17	A01 A12 K1a K1b K6w	
Skoda Karoq NU e8*2007/46*0272*.. - Frontantrieb - ohne Radhaus- Verbreiterungen	81-110	215/55R17	K1c K2b	A01 A12 A14 A21 A58 F23 KOV V17 S02
	81-110	215/60R17	G01 K1c K2b	
	81-110	225/50R17	K1c K2b	
	81-110	225/55R17	K1c K2b	
Skoda Karoq 4x4 NU e8*2007/46*0272*.. - ohne Radhaus- Verbreiterungen	110, 140	215/55R17	K1c K2b	A01 A12 A14 A21 A56 F24 KOV S02
	110, 140	215/60R17	K1c K2b	
	110, 140	225/50R17	K1c K2b	
	110, 140	225/55R17	K1c K2b	
Skoda Karoq Scout NU e8*2007/46*0272*.. - Frontantrieb - mit Radhaus- Verbreiterungen	85, 110	215/55R17	K1c K2b	A01 A12 A14 A21 A58 F23 KOV V17 S02
	85, 110	215/60R17	G01 K1c K2b	
	85, 110	225/50R17	K1c K2b	
	85, 110	225/55R17	K1c K2b	
	85, 110	235/50R17	K1c K2b	
	85, 110	235/55R17	G01 K1c K2b	
Skoda Karoq Scout 4x4 NU e8*2007/46*0272*.. - mit Radhaus- Verbreiterungen	110, 140	215/55R17	K1c K2b	A01 A12 A14 A21 A56 F24 KOV S02
	110, 140	215/60R17	K1c K2b	
	110, 140	225/50R17	K1c K2b	
	110, 140	225/55R17	K1c K2b	
	110, 140	235/50R17	K1c K2b	
	110, 140	235/55R17	K1c K2b	
Skoda Kodiaq (I) NS e8*2007/46*0249*.. - incl. Scout	85-147	215/65R17	A33	A14 A21 A57 S02
	85-147	225/60R17	A33	
	85-147	225/65R17	A12	
	85-147	235/60R17	A12	
	85-147	245/55R17	A01 A12 K1a K2b	
	85-147	255/55R17	A01 A12 K1a K1b K2b	
	85-180	215/65R17	A33 M+S	
	85-180	225/60R17	A33 M+S	
	85-180	225/65R17	A12 M+S	
	85-180	235/60R17	A12 M+S	
	85-180	245/55R17	A01 A12 K1a K2b M+S	
	85-180	255/55R17	A01 A12 K1a K1b K2b M+S	
Skoda Kodiaq (II) PS e8*2018/858*00107*..	110, 142	215/65R17	A33	A14 A21 A57 NoP S02
	110, 142	225/60R17	A33	
	110, 142	235/60R17	A12	
	110, 142	245/55R17	A01 A12 K1c K2b	

Anlage 4 zum Prüfbericht Nr. **55046424** (1. Ausfertigung)Prüfgegenstand
HerstellerPKW-Sonderrad 7.5JX17H2 Typ MAM RS5-7517
Berlin Tyres Europa GmbH

Seite 8 von 25

Handelsbezeichnung Fahrzeug-Typ ABE/EWG-Nr.	kW-Bereich	Reifen	Reifenbezogene Auflagen und Hinweise	Auflagen und Hinweise
Skoda Kodiaq (II) PHEV PS e8*2018/858*00107*.. - Plug-in Hybrid	110	215/65R17	A33	A14 A21 A58 S02
	110	225/60R17	A33	
	110	235/60R17	A12	
	110	245/55R17	A01 A12 K1c K2b	
Skoda Octavia Scout (III) 5E e11*2007/46* 0243*00-19	81-135	205/50R17	M+S	A12 A14 A21 A56 Car F24 S01
	81-135	205/55R17	M+S	
	81-135	215/50R17	A01 K1a K1b M+S	
	81-135	225/45R17	M+S	
	81-135	225/50R17	A01 K1a K1b	
	81-135	235/45R17	A01 K1a K1b	
Skoda Octavia Scout (III) 5E e11*2007/46* 0243*21-26; e8*2007/46*0318*.. ab Facelift 2017	110-140	205/50R17	K4i K6h K6x K8i K9v M+S	A01 A12 A14 A21 A56 Car F24 S01
	110-140	205/55R17	K4i K6h K6x K8i K9v M+S	
	110-140	215/50R17	K1a K2b K4i K6h K6x K8r K9v M+S	
	110-140	225/45R17	K4i K6h K6x K8i K9v M+S	
	110-140	225/50R17	K1a K1b K2b K4i K6h K6x K8r K9v	
	110-140	235/45R17	K1a K2b K4i K6h K6x K8r K9v	
Skoda Superb (I) 3U e11*98/14*0187*.. 74-142	74-142	205/50R17	R37 T89 T93	A12 A14 A21 A58 Lim V17 S01
	74-142	215/45R17	R37 T87 T88 T91	
	74-142	225/45R17	A01 K1a K1b T90 T91	
	74-142	235/40R17	A01 K1c K2b R70 T90 T94	
Skoda Superb (II) 3T e11*2001/116* 0326*00-31; e11*2007/46* 0014*00-21	77-147	205/50R17	K27 K2b K41 K44 K46 T93	A01 A12 A14 A21 Car K1c K56 Lim V17 S01
	77-191	205/50R17	K27 K2b K41 K44 K46 M+S T93	
	77-191	225/45R17	K27 K2b K41 K44 K46 T94	
	77-191	235/45R17	K27 K2c K41 K44 K46	
Skoda Superb (III) 3T e11*2001/116* 0326*32-45; e11*2007/46* 0014*22-..; e8*2007/46*0317*.. - incl. Scout	88-206	215/50R17	K2b	A01 A12 A14 A21 A57 Car Lim NoP V00 V17 S02
	88-206	215/55R17	K2b	
	88-206	225/50R17	K1b K2b K4i K6g K6i K8e	
	88-206	235/50R17	K1c K2c K3d K3f K4i K5d K6h K6i K8m	
	88-206	245/45R17	K1c K2b K3f K4i K5d K6g K6i K8e	
Skoda Superb Combi (IV) NZ e8*2018/858*00106*.. 110-195	110-195	215/55R17	K1c K4i	A01 A12 A14 A21 A57 Car KOV NoP V00 V17 S02
	110-195	225/50R17	K1c K2b K4h K4i K8h	
	110-195	235/50R17	K1c K2b K4h K4i K8h	
	110-195	245/45R17	K1c K2b K4h K4i K8h	
Skoda Superb Combi (IV) PHEV NZ e8*2018/858*00106*.. - Plug-in Hybrid	110	215/55R17	K1c K4i	A01 A12 A14 A21 A58 Car KOV V17 S02
	110	225/50R17	K1c K2b K4h K4i K8h	
	110	235/50R17	K1c K2b K4h K4i K8h	
	110	245/45R17	K1c K2b K4h K4i K8h	

Anlage 4 zum Prüfbericht Nr. **55046424** (1. Ausfertigung)Prüfgegenstand
HerstellerPKW-Sonderrad 7.5JX17H2 Typ MAM RS5-7517
Berlin Tyres Europa GmbH

Seite 9 von 25

Handelsbezeichnung Fahrzeug-Typ ABE/EWG-Nr.	kW-Bereich	Reifen	Reifenbezogene Auflagen und Hinweise	Auflagen und Hinweise
Skoda Superb iV (III) 3T e8*2007/46*0317*.. - Plug-in Hybrid	115	215/50R17	K2b	A01 A12 A14 A21 A58 Car Lim V17 S02
	115	215/55R17	K2b	
	115	225/50R17	K1b K2b K4i K6g K6i K8e	
	115	235/50R17	K1c K2c K3d K3f K4i K5d K6h K6i K8m	
	115	245/45R17	K1c K2b K3f K4i K5d K6g K6i K8e	
Skoda Yeti 5L e11*2007/46*0010*.. e11*2007/46*0034*..	77-125	205/50R17	K1a K1b K2b M+S T89 T93	A01 A12 A14 A21 A57 S01
	77-125	205/55R17	K1a K1b K2b M+S T91 T95	
	77-125	215/50R17	K1c K2a K2b T90 T91 T93	
	77-125	225/45R17	K1a K1b K2b T90 T91 T93	
	77-125	225/50R17	K1c K2a K2b	
	77-125	235/45R17	K1c K2a K2b	
	77-125	245/45R17	K1c K2a K2b	
	77-81	205/50R17	K1a K1b K2b R37 T89 T93	
VW Arteon -/Shooting Brake 3H e1*2007/46*1725*..	110-206	215/55R17	M+S	A12 A14 A21 A57 Car Lim MpH S02
	110-206	225/50R17		
	110-206	225/55R17		
	110-206	235/50R17	A01 K1a K2b K8d	
	110-206	245/50R17	A01 K1c K2b K5b K8d	
VW Beetle, -/Cabrio (II) 16 e1*2007/46*0539*..	77-162	205/55R17	K1c K2b K3a K3c R37	A01 A12 A14 A21 A58 Cbo Fih V17 S01
	77-162	215/50R17	K1c K2a K2b K3a K3c K5c	
	77-162	215/55R17	K1c K2a K2b K3a K3c K5c	
	77-162	225/50R17	K1c K2c K3a K3c K4v K5c K6d	
	77-162	235/45R17	K1c K2a K2b K3a K3c K5c	
	77-162	245/45R17	K1c K2c K3a K3c K4v K5c K6d	
VW Bus (T4) 7DB e1*96/79*0067*.. e1*98/14*0067*..	50-103	225/55R17	G01 K2b K44 T01 T97	A01 A12 A14 A21 K1c K34 K41 K42 S05
	50-103	235/45R17	K2b K44 R70 T94 T97 T99	
	50-103	235/50R17	K2c K44 T00 T96	
	50-103	245/45R17	K2b K44 T95 T99	
VW Bus (T4), Transporter 70X0.., 70X1.. F514, 519, 521, 576, F657, G206,213-214, G284, 340, 461-462	44-81	225/55R17	G01 T97 176	A01 A12 A14 A21 K1a K34 S05
	44-81	235/45R17	R70 T93 T94 T97 T99 176	
	44-81	245/45R17	T95 T99 176	
VW Bus (T4), Transporter 70X02.., 70X12.. H297-300, 304, 306, H322-327	50-103	225/55R17	G01 K44 T01 T97	A01 A12 A14 A21 K1c K2c K34 K41 K42 S05
	50-103	235/45R17	K44 R70 T93 T94 T97	
	50-103	235/50R17	K44 T00 T96	
	50-103	245/45R17	K44 T95 T99	
VW Bus (T4), Transporter 7DW, 7DWA e1*96/79, 98/14* 0066,0120*..	50-103	225/55R17	G01 K1c K2b K44 T01 T97	A01 A12 A14 A21 K34 K41 K42 S05
	50-103	235/45R17	K1c K2b K44 R70 T97	
	50-103	235/50R17	K1c K2c K44 T00	
	50-103	245/45R17	K1c K2b K44 T99	

Anlage 4 zum Prüfbericht Nr. **55046424** (1. Ausfertigung)Prüfgegenstand
HerstellerPKW-Sonderrad 7.5JX17H2 Typ MAM RS5-7517
Berlin Tyres Europa GmbH

Seite 10 von 25

Handelsbezeichnung Fahrzeug-Typ ABE/EWG-Nr.	kW-Bereich	Reifen	Reifenbezogene Auflagen und Hinweise	Auflagen und Hinweise
VW Cross Touran (I) 1T, 1t e1*2001/116* 0211*00-35; e1*2007/46* 0357*00-13; 0506*.. - incl. Facelift 2011	75-130	205/50R17	K1a M+S T89 T93	A01 A12 A14 A21 KMV V17 S01
	75-130	215/50R17	K1c M+S	
	75-130	225/45R17	K1a M+S	
	75-130	235/45R17	K1c M+S	
VW EOS 1F e1*2001/116*0349*.. - incl. Facelift 2011	85-184	205/50R17	K1a K2b K46 K56 R37	A01 A12 A14 A21 A58 Cbo V17 S01
	85-184	215/45R17	K1a K2b K46 K56 R37 T87 T88	
	85-184	215/50R17	K1c K2a K2b K44 K46 K56	
	85-184	225/45R17	K1a K1b K2b K46 K56	
	85-191	205/50R17	K1a K2b K46 K56 M+S	
	85-191	215/45R17	K1a K2b K46 K56 M+S T87 T88	
	85-191	215/50R17	K1c K2a K2b K44 K46 K56 M+S	
	85-191	225/45R17	K1a K1b K2b K46 K56 M+S	
VW Golf (VII) Alltrack AUV e1*2007/46*0627*.. - incl. Facelift 2017	81-135	205/50R17	K1c K3b K6h K6i K6x K8m	A01 A12 A14 A21 A56 Car F24 KMV S01
	81-135	205/55R17	K1c K3b K6h K6i K6x K8m	
	81-135	215/50R17	K1c K2b K3b K6h K6i K6x K8m	
	81-135	225/45R17	K1c K3b K6h K6i K6x K8m	
	81-135	225/50R17	K1c K2b K3b K6h K6i K6y K8s	
	81-135	235/45R17	K1c K2b K3b K6h K6i K6x K8m	
VW Passat (IX) Variant CJ e1*2018/858*00366*.. - Plug-in Hybrid	90-195	215/55R17	K1c K4i	A01 A12 A14 A21 A57 Car KOV NoP V00 V17 S02
	90-195	225/50R17	K1c K2b K4h K4i K8h	
	90-195	235/50R17	K1c K2b K4h K4i K8h	
	90-195	245/45R17	K1c K2b K4h K4i K8h	
VW Passat (IX) Variant PHEV CJ e1*2018/858*00366*.. - Plug-in Hybrid	110, 130	215/55R17	K1c K4i	A01 A12 A14 A21 A58 Car KOV V17 S02
	110, 130	225/50R17	K1c K2b K4h K4i K8h	
	110, 130	235/50R17	K1c K2b K4h K4i K8h	
	110, 130	245/45R17	K1c K2b K4h K4i K8h	
VW Passat (V) 3BG e1*98/14*0157*.. e1*2001/116*0157*.. - Plug-in Hybrid	74-142	205/50R17	K46 R37 T89 T93	A01 A12 A14 A21 Car Lim V17 S01
	74-142	215/45R17	K46 R37 T87 T88 T91	
	74-142	225/45R17	K1c K46 T90	
	74-142	235/40R17	K1c K2b K45 K46 R70 T90	
VW Passat (V) W8 3BS e1*98/14*0173*.. e1*2001/116*0173*.. - Plug-in Hybrid	202	205/50R17	K46 M+S T93	A01 A12 A14 A21 B11 Car Lim S01
	202	215/45R17	K46 M+S T91	
	202	225/45R17	K1c K46 T90 T91 T93	
	202	235/45R17	K1c K2b K45 K46	
VW Passat (VI) 3C e1*2001/116* 0307*00-23	75-147	205/50R17	K1c K2b K46 K56 R37	A01 A12 A14 A21 Lim V17 S01
	75-147	215/45R17	K1a K2b K46 K56 R37 T87 T88 T91	
	75-147	215/50R17	K1c K2b K44 K46 K56	
	75-147	225/45R17	K1c K2b K46 K56	
	75-147	235/45R17	K1c K2b K41 K44 K46 K56	
VW Passat (VI) 3C e1*2001/116* 0307*00-23	184	205/50R17	K1c K2b K46 K56 M+S	A01 A12 A14 A21 Lim V17 S01
	184	215/45R17	K1a K2b K46 K56 M+S T87 T88 T91	
	184	215/50R17	K1c K2b K44 K46 K56 M+S	
	184	225/45R17	K1c K2b K46 K56 M+S	
	184	235/45R17	K1c K2b K41 K44 K46 K56	

Anlage 4 zum Prüfbericht Nr. **55046424** (1. Ausfertigung)Prüfgegenstand
HerstellerPKW-Sonderrad 7.5JX17H2 Typ MAM RS5-7517
Berlin Tyres Europa GmbH

Seite 11 von 25

Handelsbezeichnung Fahrzeug-Typ ABE/EWG-Nr.	kW-Bereich	Reifen	Reifenbezogene Auflagen und Hinweise	Auflagen und Hinweise
VW Passat (VI) Variant 3C e1*2001/116* 0307*00-23	75-147	205/50R17	K1c K2b K46 K56 R37 T89 T93	A01 A12 A14 A21 Car V17 S01
	75-147	215/45R17	K1a K2b K46 K56 R37 T87 T88 T91	
	75-147	215/50R17	K1c K2b K44 K46 K56 T90	
	75-147	225/45R17	K1c K2b K46 K56 T90	
	75-147	235/45R17	K1c K2b K41 K44 K46 K56	
VW Passat (VI) Variant 3C e1*2001/116* 0307*00-23	184	205/50R17	K1c K2b K46 K56 M+S T93	A01 A12 A14 A21 Car S01
	184	215/45R17	K1a K2b K46 K56 M+S T91	
	184	215/50R17	K1c K2b K44 K46 K56 M+S T91	
	184	225/45R17	K1c K2b K56 M+S T90 T91	
	184	235/45R17	K1c K2b K41 K44 K46 K56	
VW Passat (VII) 3C, 3c e1*2001/116* 0307*24-36; e1*2007/46* 0502*00-10, 0547*00-03 - ab Modell 2011	77-155	205/50R17	K1c K2b K4i K6g K6i K8e T89 T93	A01 A12 A14 A21 Car Lim V17 VoA S01
	77-155	215/45R17	K1a K2b K4i K6g T87 T91	
	77-155	215/50R17	K1c K2b K4i K6h K6i K8e T91 T95	
	77-155	225/45R17	K1c K2b K4i K6g K6i K8e T91 T94	
	77-155	235/45R17	K1c K2b K4i K6h K6i K8e	
VW Passat (VII) 3C, 3c e1*2001/116* 0307*24-36; e1*2007/46* 0502*00-10, 0547*00-03 - mit Radhaus- Verbreiterungen - ab Modell 2011	77-155	205/50R17	K1c K4i K6g K6i K8e T89 T93	A01 A12 A14 A21 Car KMV Lim V17 VoA S01
	77-155	215/45R17	K4i K6g T87 T91	
	77-155	215/50R17	K1c K2b K4i K6h K6i K8e T91 T95	
	77-155	225/45R17	K1c K4i K6g K6i K8e T91 T94	
	77-155	235/45R17	K1c K2b K4i K6h K6i K8e	
VW Passat (VII) Alltrack 3C, 3c e1*2001/116* 0307*24-36; e1*2007/46* 0502*00-10; 0547*00-03 - mit Radhaus- Verbreiterungen	103-155	205/50R17	K6h K6w K8h M+S T89 T93	A01 A12 A14 A21 A56 Car KMV S01
	103-155	205/55R17	K6h K6w K8h M+S T91 T95	
	103-155	215/50R17	K6h K6y K8h M+S T91 T95	
	103-155	225/45R17	K6h K6w K8h M+S T91 T94	
	103-155	225/50R17	K6h K6y K8h	
	103-155	235/45R17	K6h K6y K8h	
	103-155	245/45R17	K1a K1b K2b K5d K5w K6h K6y K8m	
VW Passat (VIII) 3C e1*2001/116* 0307*37-.. - Limousine / Variant ab MJ 2015 (B8/3G) - incl. Facelift 2019	88-206	215/50R17	K1c K2b K8h	A01 A12 A14 A21 A57 Car Lim NoP V00 V17 VoA S02
	88-206	215/55R17	K1c K2b K8h	
	88-206	225/50R17	K1c K2c K4i K6i K8m	
	88-206	235/50R17	K1c K2c K3c K4i K6g K6i K8m	
	88-206	245/45R17	K1c K2c K3c K4i K6g K6i K8m	

§22 55073*00

Anlage 4 zum Prüfbericht Nr. **55046424** (1. Ausfertigung)Prüfgegenstand
HerstellerPKW-Sonderrad 7.5JX17H2 Typ MAM RS5-7517
Berlin Tyres Europa GmbH

Seite 12 von 25

Handelsbezeichnung Fahrzeug-Typ ABE/EWG-Nr.	kW-Bereich	Reifen	Reifenbezogene Auflagen und Hinweise	Auflagen und Hinweise
VW Passat (VIII) Alltrack 3C e1*2001/116* 0307*41-.. ab MJ 2015 (B8/3G) - incl. Facelift 2019	110-206	215/55R17	K6w M+S	A01 A12 A14 A21 A56 Car KMV S02
	110-206	225/50R17	K6w M+S	
	110-206	225/55R17	K6w M+S	
	110-206	235/50R17	K6i K6y K8h M+S	
	110-206	245/50R17	K1a K6i K6y K8m M+S	
VW Passat (VIII) GTE 3C e1*2001/116* 0307*41-.. - Limousine / Variant ab MJ 2015 (B8/3G) - Plug-In Hybrid - incl. Facelift 2019	115	215/50R17	K1c K2b K8h	A01 A12 A14 A21 A58 Car Lim V17 VoA S02
	115	215/55R17	K1c K2b K8h	
	115	225/50R17	K1c K2c K4i K6i K8m	
	115	245/45R17	K1c K2c K3c K4i K6g K6i K8m	
VW Passat CC / CC 3CC e1*2001/116*0468*.. - incl. ab Modell 2012	100-220	205/50R17	A01 K2b K32 K42 K46 K56 T89 T93	A12 A14 A21 V17 S01
	100-220	215/45R17	T87 T91	
	100-220	215/50R17	A01 K1a K2b K32 K42 K44 K46 K56	
	100-220	225/45R17	A01 K2b K32 K42 K46 K56	
	100-220	235/45R17	A01 K1a K2b K32 K42 K44 K46 K56	
VW Phaeton 3D, 3d e1*98/14*0189*.. e1*2001/116*0189*.. DE*2007/46*0452*.. e1*2007/46*0452*..	165-246	235/55R17	K1a T99	A01 A12 A14 A21 B03 BnK Lim S01
	165-246	245/50R17	K1c K2b	
VW Scirocco (III) 13 e1*2001/116*0471*.. - incl. Facelift 2015	90-155	205/50R17		A12 A14 A21 A58 Cpe S01
	90-155	215/45R17		
	90-155	215/50R17	A01 K1a K2b	
	90-162	205/50R17	M+S	
	90-162	215/45R17	M+S	
	90-162	215/50R17	A01 K1a K2b M+S	
	90-162	225/45R17		
VW Scirocco (III) R 13 e1*2001/116*0471*.. - incl. Facelift 2015	188-206	205/50R17	M+S	A12 A14 A21 A58 Cpe S01
	188-206	215/45R17	M+S	
	188-206	215/50R17	A01 K1a K2b M+S	
	188-206	225/45R17		
	188-206	235/45R17	A01 K1a K2b	
VW Sharan (II) 7N e1*2007/46*0401*.. e1*2007/46*0434*.. - incl. Facelift 2015	85-162	205/55R17	A13 T95	A14 A21 A57 S02
	85-162	215/50R17	A01 A33 K2b T95	
	85-162	215/55R17	A01 A12 K2b T94 T98	
	85-162	225/50R17	A01 A12 K2b T94 T98	
	85-162	235/45R17	A01 A12 K2b T93 T94 T97	
	85-162	235/50R17	A01 A12 K1a K2c	
	85-162	245/45R17	A01 A12 K2b T95 T99	

Anlage 4 zum Prüfbericht Nr. **55046424** (1. Ausfertigung)Prüfgegenstand
HerstellerPKW-Sonderrad 7.5JX17H2 Typ MAM RS5-7517
Berlin Tyres Europa GmbH

Seite 13 von 25

Handelsbezeichnung Fahrzeug-Typ ABE/EWG-Nr.	kW-Bereich	Reifen	Reifenbezogene Auflagen und Hinweise	Auflagen und Hinweise
VW Tiguan (I) 5N e1*2001/116* 0450*00-10; e1*2007/46* 0487*00-01	81-155	215/60R17	K1a K2b	A01 A12 A14 A21 A57 S02
	81-155	225/55R17	K1a K1b K2b	
	81-155	235/55R17	K1c K2b	
	81-155	245/50R17	K1c K2c	
	81-155	255/50R17	K1c K2c K42	
VW Tiguan (I) 5N e1*2001/116* 0450*00-23; e1*2007/46* 0487*00-14 - incl. Facelift 2011 - mit Radhaus- Verbreiterungen	81-155	215/60R17		A12 A14 A21 A57 KMV S02
	81-155	225/55R17		
	81-155	235/55R17		
	81-155	245/50R17		
	81-155	255/50R17	A01 K42	
	81-155	255/50R17	Z19	
VW Tiguan (I) 5N e1*2001/116* 0450*11-23; e1*2007/46* 0487*02-14 - ab Facelift 2011	81-155	215/60R17	K1a K2b	A01 A12 A14 A21 A57 S02
	81-155	225/55R17	K1a K1b K2b	
	81-155	235/55R17	K1c K2b	
	81-155	245/50R17	K1c K2b	
	81-155	255/50R17	K1c K2c K42	
VW Tiguan (II) 5N e1*2001/116* 0450*24-..; e1*2007/46* 0487*15-.. - ab Modell 2016 - incl. Facelift 2021	85-180	215/65R17	A13	A14 A21 A57 MpH Z17 S02
	85-180	225/60R17	A33	
	85-180	225/65R17	A12	
	85-180	235/60R17	A01 A12 K1c K2b	
	85-180	245/55R17	A01 A12 K1c K2b	
	85-180	255/55R17	A01 A12 K1c K2c K6w	
VW Tiguan (II) Allspace 5N e1*2001/116* 0450*31-.. - incl. Facelift 2021	110-180	215/65R17	A13	A14 A21 A57 Z17 S02
	110-180	225/60R17	A33	
	110-180	225/65R17	A12	
	110-180	235/60R17	A01 A12 K1c K2b	
	110-180	245/55R17	A01 A12 K1c K2b	
	110-180	255/55R17	A01 A12 K1c K2c K6w	
VW Tiguan (II) Allspace R-Line 5N e1*2001/116* 0450*31-.. - incl. Facelift 2021	110-180	215/65R17	A13	A14 A21 A57 RQ3 Z17 S02
	110-180	225/60R17	A33	
	110-180	225/65R17	A12	
	110-180	235/60R17	A12	
	110-180	245/55R17	A12	
	110-180	255/55R17	A01 A12 K6w	

§22 55073*00

Anlage 4 zum Prüfbericht Nr. **55046424** (1. Ausfertigung)Prüfgegenstand
HerstellerPKW-Sonderrad 7.5JX17H2 Typ MAM RS5-7517
Berlin Tyres Europa GmbH

Seite 14 von 25

Handelsbezeichnung Fahrzeug-Typ ABE/EWG-Nr.	kW-Bereich	Reifen	Reifenbezogene Auflagen und Hinweise	Auflagen und Hinweise
VW Tiguan (II) R-Line 5N e1*2001/116* 0450*24-..; e1*2007/46* 0487*15-.. - ab Modell 2016 - incl. Facelift 2021	85-180	215/65R17	A13	A14 A21 A57 MpH RQ3 Z17 S02
	85-180	225/60R17	A33	
	85-180	225/65R17	A12	
	85-180	235/60R17	A12	
	85-180	245/55R17	A12	
VW Tiguan (III) CT e1*2018/858*00302*..	96-142	215/65R17	A33	A14 A21 A57 NoP S02
	96-142	225/60R17	A01 A12 K1a K1b	
	96-142	235/60R17	A01 A12 K1c	
	96-142	245/55R17	A01 A12 K1c K2b	
VW Tiguan (III) PHEV CT e1*2018/858*00302*.. - Plug-in Hybrid	110, 130	215/65R17	A33	A14 A21 A58 S02
	110, 130	225/60R17	A01 A12 K1a K1b	
	110, 130	235/60R17	A01 A12 K1c	
	110, 130	245/55R17	A01 A12 K1c K2b	
VW Tiguan (III) R-Line CT e1*2018/858*00302*..	96-195	215/65R17	A33 M+S	A14 A21 A57 NoP RQ3 S02
	96-195	225/60R17	A91 M+S	
	96-195	235/60R17	A12 M+S	
	96-195	245/55R17	A01 A12 K1a M+S	
VW Tiguan (III) R-Line PHEV CT e1*2018/858*00302*.. - Plug-in Hybrid	110, 130	215/65R17	A33 M+S	A14 A21 A58 RQ3 S02
	110, 130	225/60R17	A91 M+S	
	110, 130	235/60R17	A12 M+S	
	110, 130	245/55R17	A01 A12 K1a M+S	
VW T-ROC A1 e13*2007/46*1845*..	81-140	205/55R17	K1c K2b	A01 A12 A14 A21 A57 Flh S02
	81-140	205/60R17	K1c K2b	
	81-140	215/50R17	K1c K2b	
	81-140	215/55R17	K1c K2b	
	81-140	225/50R17	K1c K2b	
	81-140	245/45R17	K1c K2b K6w	
VW T-ROC Cabriolet A1 e13*2007/46*1845*..	81-110	205/55R17	K1c K2b M+S	A01 A12 A14 A21 A58 Cbo S02
	81-110	205/60R17	K1c K2b M+S	
	81-110	215/50R17	K1c K2b	
	81-110	215/55R17	K1c K2b	
	81-110	225/50R17	K1c K2b	
	81-110	245/45R17	K1c K2b K6w	
VW T-ROC R A1 e13*2007/46*1845*..	221	215/55R17	K1c K2b M+S	A01 A12 A14 A21 A56 Flh S02
	221	225/50R17	K1c K2b M+S	

Allgemeine Hinweise

Im Fahrzeug vorgeschriebene Fahrzeugsysteme, z. B. Reifendruckkontrollsysteme, müssen nach Anbau der Räder funktionsfähig bleiben.

Wird eine in diesem Gutachten aufgeführte Reifengröße verwendet, die nicht bereits in den Fahrzeugpapieren (u. a. Fahrzeugschein, Zulassungsbescheinigung I oder COC-Papier) genannt ist, so sind die Angaben über die Reifengröße in den Fahrzeugpapieren (Fahrzeugschein bzw. -brief, Zulassungsbescheinigung I) durch die Zulassungsstelle berichtigen zu lassen. Diese Berichtigung ist

Anlage 4 zum Prüfbericht Nr. **55046424** (1. Ausfertigung)
 Prüfgegenstand
 Hersteller

 PKW-Sonderrad 7.5JX17H2 Typ MAM RS5-7517
 Berlin Tyres Europa GmbH

Seite 15 von 25

dann nicht erforderlich, wenn die ABE des Sonderrades eine Freistellung von der Pflicht zur Berichtigung der Fahrzeugpapiere enthält.

Die mindestens erforderlichen Geschwindigkeitsbereiche (mit Ausnahme der M+S-Profilen) und Tragfähigkeiten der zu verwendenden Reifen sind den Fahrzeugpapieren (Fahrzeugbrief und -schein, Zulassungsbescheinigung I) zu entnehmen. Abschläge der Tragfähigkeit aufgrund der Fahrzeughöchstgeschwindigkeit sind zu berücksichtigen.

Fahrzeughöchstgeschwindigkeit	Tragfähigkeit (%)		
	Geschwindigkeitssymbol (GSY)		
	V	W	Y
210 km/h	100%	100%	100%
220 km/h	97%	100%	100%
230 km/h	94%	100%	100%
240 km/h	91%	100%	100%
250 km/h	-	95%	100%
260 km/h	-	90%	100%
270 km/h	-	85%	100%
280 km/h	-	-	95%
290 km/h	-	-	90%
300 km/h	-	-	85%

Ferner sind nur Reifen einer Bauart und achsweise eines Reifentyps zulässig. Bei Verwendung unterschiedlicher Reifentypen auf Vorder- und Hinterachse sind die Hinweise des Fahrzeug- und / oder Reifenherstellers zu beachten.

Das Fahrwerk und die Bremsaggregate müssen, mit Ausnahme der in der entsprechenden Auflage aufgeführten Umrüstmaßnahmen, dem Serienstand entsprechen. Die Zulässigkeit weiterer Veränderungen ist gesondert zu beurteilen.

Wird das serienmäßige Ersatzrad verwendet, soll mit mäßiger Geschwindigkeit und nicht länger als erforderlich gefahren werden. Es müssen die serienmäßigen Befestigungsteile verwendet werden. Bei Fahrzeugen mit Allradantrieb darf nur ein Ersatzrad mit gleicher Reifengröße bzw. gleichem Abrollumfang verwendet werden.

Die Bezieher der Räder sind darauf hinzuweisen, dass der vom Reifenhersteller vorgeschriebene Reifenfülldruck zu beachten ist.

Betrifft Räder ohne Zentrierring und Fahrzeugtypen, für die die Anforderungen der VO (EU) 2019/2144 gelten (Fahrzeuge der Klassen M, N und O im Sinne des Artikels 4 der Verordnung (EU) 2018/858): Ohne Genehmigung nach UN-Regelung Nr. 124 ist die Verwendung dieser Rad-/Reifen-Kombination nur zulässig, wenn sie nicht serienmäßig vom Fahrzeughersteller freigegeben ist (z. B. EU-Übereinstimmungsbescheinigung (COC) oder Fahrzeugpapiere).

Spezielle Auflagen und Hinweise

176 Das Sonderrad (gepr. Radlast) ist in Verbindung mit dieser Reifengröße nur zulässig bis zu einer zul. Achslast von 1760 kg. Eine erhöhte zulässige Achslast bei Anhängerbetrieb (siehe Ziff. 33 zu Ziff. 16 h bzw. Feld 22 zu Feld 7.1-8.3 in den Fahrzeugpapieren) ist zu beachten.

A01 Nach Durchführung der Technischen Änderung ist das Fahrzeug unter Vorlage der vorliegenden ABE unverzüglich einem amtlich anerkannten Sachverständigen oder Prüfer für den Kraftfahrzeugverkehr oder einem Prüfer einer Überwachungsorganisation nach Nummer 4 der Anlage VIIIb zur StVZO zur Durchführung und Bestätigung der in der ABE vorgeschriebenen Änderungsabnahme vorzuführen.

Anlage 4 zum Prüfbericht Nr. **55046424** (1. Ausfertigung)Prüfgegenstand
HerstellerPKW-Sonderrad 7.5JX17H2 Typ MAM RS5-7517
Berlin Tyres Europa GmbH

Seite 16 von 25

- A12** Die Verwendung von Schneeketten ist nicht zulässig.
- A13** Es dürfen nur feingliedrige Schneeketten, die nicht mehr als 15 mm einschließlich Kettenschloss auftragen, an der Vorderachse verwendet werden.
- A14** Zum Auswuchten der Räder dürfen an der Felgenaußenseite nur Klebegewichte unterhalb der Felgenschulter oder des Tiefbettes angebracht werden. Bei Anbringung der Klebegewichte im Felgenbett ist auf einen Mindestabstand von 2 mm zum Bremsattel zu achten.
- A21** Es sind nur schlauchlose Reifen zulässig. Werden keine Ventile mit TPMS-Sensoren verwendet, sind Metallschraubventile mit Befestigung von außen zulässig. Bei Verwendung bis zu einer Höchstgeschwindigkeit von 210 km/h (bauartbedingte Höchstgeschwindigkeit, Fzg.-Schein, Ziff. 6 bzw. Zulassungsbescheinigung Feld T oder bei Verwendung von Winterreifen mit Geschwindigkeitssymbol Q, R, S, T oder H) sind auch Gummiventile zulässig. Werden Ventile mit TPMS-Sensoren verwendet, so sind die Hinweise und Vorgaben der Hersteller zu beachten. Die Ventile und Sensoren müssen für den vorgeschriebenen Luftdruck und die Höchstgeschwindigkeit geeignet sein. Die Ventile müssen den Normen E.T.R.T.O., DIN oder Tire and Rim entsprechen und dürfen nicht über den Felgenrand hinausragen.
- A33** Es dürfen nur feingliedrige Schneeketten, die nicht mehr als 12 mm einschließlich Kettenschloss auftragen, an der Vorderachse verwendet werden.
- A56** Die Rad-/Reifen-Kombination ist nur zulässig an Fahrzeugausführungen mit Allradantrieb (z.B. 4WD, Quattro, Syncro, 4-Matic, 4x4, o.ä.)
- A57** Diese Rad-/Reifen-Kombination(en) ist (sind) zulässig an Fahrzeugausführungen mit Front bzw. Heck-Antrieb und Allradantrieb (z.B. 2WD, 4WD, Quattro, Syncro, 4-Matic, 4x4, o.ä.)
- A58** Rad-Reifen-Kombination(en) nicht zulässig an Fahrzeugen mit Allradantrieb.
- A90** Es dürfen nur feingliedrige Schneeketten, die nicht mehr als 9 mm einschließlich Kettenschloss auftragen, an den laut Betriebsanleitung dafür vorgesehenen Achsen verwendet werden.
- A91** Es dürfen nur feingliedrige Schneeketten, die nicht mehr als 10 mm einschließlich Kettenschloss auftragen, an den laut Betriebsanleitung dafür vorgesehenen Achsen verwendet werden.
- Au9** Aufgrund fehlender Freigängigkeit zur Bremsanlage ist das Rad nicht zulässig für Fahrzeugausführungen mit Bremsattel Typ Lucas CN2 6465/2 in Verbindung mit Bremsscheibendurchmesser 321 mm an Achse 1.
- B03** Die Zulässigkeit der Sonderräder ist nicht geprüft für Fahrzeuge, die serienmäßig ausschließlich mit größeren und/oder breiteren Serienrädern bzw. Serienreifen ausgerüstet sind (u. a. Fahrzeugschein, Zulassungsbescheinigung I, COC-Papier oder Bedienungsanleitung).
- B11** Nur zulässig an Fahrzeugen mit Bremsscheibe 333x32mm (Sattel 2FN 4223 Ate).
- BnK** Die Räder sind nicht an Fahrzeugausführungen mit Keramik-Bremsen zulässig.
- Car** Die Rad-/Reifen-Kombination ist zulässig für Fahrzeugausführungen der Karosserieform Kombilimousine (Avant, Break, Caravan, Grandtour, Kombi, Sportswagon, T-Modell, Touring, Tourer, Turnier, Variant, ...).

Anlage 4 zum Prüfbericht Nr. **55046424** (1. Ausfertigung)Prüfgegenstand
HerstellerPKW-Sonderrad 7.5JX17H2 Typ MAM RS5-7517
Berlin Tyres Europa GmbH

Seite 17 von 25

Cbo Die Rad-/Reifen-Kombination ist zulässig für Fahrzeugausführungen der Karosserieform Cabrio-Limousine, Roadster.

Cpe Die Rad-/Reifen-Kombination ist zulässig für Fahrzeugausführungen der Karosserieform Coupé.

F23 Rad/Reifen-Kombination nur für Fahrzeugausführungen mit Verbundlenkerhinterachse.

F24 Rad/Reifen-Kombination nur für Fahrzeugausführungen mit Viel- bzw. Mehrlenkerhinterachse (Einzelradaufhängung).

F1h Die Rad-/Reifen-Kombination ist zulässig für Fahrzeugausführungen der Karosserieform Schräghecklimousine (Fließheck, 3-türig und 5-türig).

G01 Es ist der Nachweis zu erbringen, dass die Anzeige des Geschwindigkeitsmessers und Wegstreckenzählers innerhalb der Toleranzen (75/443/EWG, ECE-R39, § 57 StVZO) liegt. Wird die Anzeige angeglichen, sind die in den Fahrzeugpapieren (u. a. Fahrzeugschein, Zulassungsbescheinigung I oder COC-Papier) eingetragenen Reifengrößen zu überprüfen.

G40 Ist die Reifengröße 215/55R16, 215/50R17, 235/45R17 oder 235/40R18 keine der serienmäßigen Reifengrößen (u. a. Fahrzeugschein, Zulassungsbescheinigung I, COC-Papier oder Bedienungsanleitung), so ist der Nachweis zu erbringen, dass die Anzeige des Geschwindigkeitsmessers und Wegstreckenzählers innerhalb der Toleranzen (75/443/EWG, ECE-R39, § 57 StVZO) liegt. Wird die Anzeige angeglichen, sind die in den Fahrzeugpapieren (u. a. Fahrzeugschein, Zulassungsbescheinigung I oder COC-Papier) eingetragenen Reifengrößen zu überprüfen.

G75 Ist die Reifengröße 215/60R16 ww. 215/55R17 keine der serienmäßigen Reifengrößen (u. a. Fahrzeugschein, Zulassungsbescheinigung I, COC-Papier oder Bedienungsanleitung), so ist der Nachweis zu erbringen, dass die Anzeige des Geschwindigkeitsmessers und Wegstreckenzählers innerhalb der Toleranzen (75/443/EWG, ECE-R39, § 57 StVZO) liegt. Wird die Anzeige angeglichen, sind die in den Fahrzeugpapieren (u. a. Fahrzeugschein, Zulassungsbescheinigung I oder COC-Papier) eingetragenen Reifengrößen zu überprüfen.

K1a Die Radabdeckung an Achse 1 ist durch Ausstellen der Frontschürze und des Kotflügels oder durch Anbau von dauerhaft befestigten Karosserieteilen im Bereich 0° bis 30° vor Radmitte herzustellen. Die gesamte Breite der Rad-/Reifenkombination muss, unter Beachtung des maximal möglichen Betriebsmaßes des Reifens (1,04-fache der Nennbreite des Reifens), in dem oben genannten Bereich abgedeckt sein.

K1b Die Radabdeckung an Achse 1 ist durch Ausstellen des Kotflügels oder durch Anbau von dauerhaft befestigten Karosserieteilen im Bereich 0° bis 50° hinter Radmitte herzustellen. Die gesamte Breite der Rad-/Reifenkombination muss, unter Beachtung des maximal möglichen Betriebsmaßes des Reifens (1,04-fache der Nennbreite des Reifens), in dem oben genannten Bereich abgedeckt sein.

K1c Die Radabdeckung an Achse 1 ist durch Ausstellen der Frontschürze und des Kotflügels oder durch Anbau von dauerhaft befestigten Karosserieteilen im Bereich 30° vor bis 50° hinter Radmitte herzustellen. Die gesamte Breite der Rad-/Reifenkombination muss, unter Beachtung des maximal möglichen Betriebsmaßes des Reifens (1,04-fache der Nennbreite des Reifens), in dem oben genannten Bereich abgedeckt sein.

K27 An Achse 1 ist durch Nacharbeit der Befestigung des Kunststoffinnenkotflügels an der Bördelkante eine ausreichende Freigängigkeit der Rad-/ Reifenkombination herzustellen.

Anlage 4 zum Prüfbericht Nr. **55046424** (1. Ausfertigung)Prüfgegenstand
HerstellerPKW-Sonderrad 7.5JX17H2 Typ MAM RS5-7517
Berlin Tyres Europa GmbH

Seite 18 von 25

K2a Die Radabdeckung an Achse 2 ist durch Ausstellen des Kotflügels oder durch Anbau von dauerhaft befestigten Karosserieteilen im Bereich 0° bis 30° vor Radmitte herzustellen. Die gesamte Breite der Rad-/Reifenkombination muss, unter Beachtung des maximal möglichen Betriebsmaßes des Reifens (1,04-fache der Nennbreite des Reifens), in dem oben genannten Bereich abgedeckt sein.

K2b Die Radabdeckung an Achse 2 ist durch Ausstellen der Heckschürze und des Kotflügels oder durch Anbau von dauerhaft befestigten Karosserieteilen im Bereich 0° bis 50° hinter Radmitte herzustellen. Die gesamte Breite der Rad-/Reifenkombination muss, unter Beachtung des maximal möglichen Betriebsmaßes des Reifens (1,04-fache der Nennbreite des Reifens), in dem oben genannten Bereich abgedeckt sein.

K2c Die Radabdeckung an Achse 2 ist durch Ausstellen der Heckschürze und des Kotflügels oder durch Anbau von dauerhaft befestigten Karosserieteilen im Bereich 30° vor bis 50° hinter Radmitte herzustellen. Die gesamte Breite der Rad-/Reifenkombination muss, unter Beachtung des maximal möglichen Betriebsmaßes des Reifens (1,04-fache der Nennbreite des Reifens), in dem oben genannten Bereich abgedeckt sein.

K32 Bei Fahrzeugausführungen mit Zusatzradabdeckungen an Achse 2, ist durch Nacharbeit dieser Radabdeckungen eine ausreichende Freigängigkeit der Rad-Reifenkombination herzustellen

K34 Die Funktion der Schiebetüren ist zu überprüfen.

K3a An Achse 1 sind die Schrauben zur Befestigung der Radhausinnenverkleidung an den Radhausausschnittkanten (100 mm hinter Radmitte) zu entfernen und die Befestigungslasche vollständig nach oben zu biegen. Die Radhausinnenverkleidungen sind anschließend dauerhaft neu zu befestigen.

K3b An Achse 1 sind die Schrauben zur Befestigung der Radhausinnenverkleidung an den Radhausausschnittkanten (über Radmitte) zu entfernen und die Befestigungslasche vollständig nach oben zu biegen. Die Radhausinnenverkleidungen sind anschließend dauerhaft neu zu befestigen.

K3c An Achse 1 sind die Schrauben zur Befestigung der Radhausinnenverkleidung an den Radhausausschnittkanten (100 mm vor Radmitte) zu entfernen und die Befestigungslasche vollständig nach oben zu biegen. Die Radhausinnenverkleidungen sind anschließend dauerhaft neu zu befestigen.

K3d An Achse 1 sind die Schrauben zur Befestigung der Radhausinnenverkleidung an den Radhausausschnittkanten (200mm vor Radmitte) zu entfernen und die Befestigungslasche vollständig nach oben zu biegen. Die Radhausinnenverkleidungen sind anschließend dauerhaft neu zu befestigen.

K3f An Achse 1 sind die Schrauben zur Befestigung der Radhausinnenverkleidung an den Radhausausschnittkanten (200-250mm hinter Radmitte) zu entfernen und die Befestigungslasche vollständig nach oben zu biegen. Die Radhausinnenverkleidungen sind nachzuarbeiten (z.B. Erwärmen oder Ausschneiden) und dauerhaft zu befestigen.

K3i An Achse 1 ist die Radhausinnenverkleidung an der Radhausausschnittkante auszuschneiden bzw. um 5 mm zu kürzen und anschließend dauerhaft neu zu befestigen.

K3s An Achse 1 ist die Spritzwand bzw. die Radhausinnenverkleidung hinter Radmitte an den dahinterliegenden Rahmenfalz anzulegen und dauerhaft zu befestigen.

K3v An Achse 1 ist die Radhausinnenverkleidung vor Radmitte bei Lenkeinschlag auszuschneiden bzw. nachzuarbeiten und dauerhaft zu befestigen.

Anlage 4 zum Prüfbericht Nr. **55046424** (1. Ausfertigung)Prüfgegenstand
HerstellerPKW-Sonderrad 7.5JX17H2 Typ MAM RS5-7517
Berlin Tyres Europa GmbH

Seite 19 von 25

- K41** An Achse 1 ist durch Nacharbeiten der Radhausausschnittkanten eine ausreichende Freigängigkeit der Rad-Reifenkombination herzustellen.
- K42** An Achse 2 ist durch Nacharbeiten der Radhausausschnittkanten eine ausreichende Freigängigkeit der Rad-Reifenkombination herzustellen.
- K44** An Achse 2 ist durch Aufweiten der Kotflügel bzw. inneren Seitenteile eine ausreichende Freigängigkeit der Rad-Reifenkombination herzustellen.
- K45** An Achse 1 ist durch Nacharbeiten der Radhausinnenkotflügel, Kunststoffeinsätze bzw. deren Befestigungsteile eine ausreichende Freigängigkeit der Rad-Reifenkombination herzustellen. Ein evtl. vorhandener Spritzschutz für den Ansaugweg des Luftfilters muss erhalten bleiben.
- K46** An Achse 2 ist durch Nacharbeiten der Radhausinnenkotflügel, Kunststoffeinsätze bzw. deren Befestigungsteile eine ausreichende Freigängigkeit der Rad-Reifenkombination herzustellen.
- K4h** An Achse 2 ist die Radhausinnenverkleidung am Übergang von der Radhausausschnittkante zur Heckschürze auszuschneiden bzw. um 5 mm zu kürzen.
- K4i** An Achse 2 ist die Radhausinnenverkleidung an der Radhausausschnittkante auszuschneiden bzw. um 5 mm zu kürzen und anschließend dauerhaft neu zu befestigen.
- K4v** An Achse 2 sind die Halter zur Befestigung der Kunststoffverbreiterungen bzw. Kotflügelverbreiterungen über den Radhausausschnittkanten (100 mm vor Radmitte) zu entfernen. Die Kunststoffverbreiterungen bzw. Kotflügelverbreiterungen sind anschließend dauerhaft neu zu befestigen.
- K56** Durch Nacharbeit der Heckschürze am Übergang zum Radhausausschnitt ist eine ausreichende Freigängigkeit der Rad-Reifenkombination herzustellen.
- K5b** An Achse 1 sind die Radhausausschnittkanten im Bereich 150 mm vor bis 150 mm hinter Radmitte vollständig umzulegen.
- K5c** An Achse 1 sind die Radhausausschnittkanten im Bereich 100 mm vor bis 200 mm hinter Radmitte vollständig umzulegen.
- K5d** An Achse 1 sind die Radhausausschnittkanten im Bereich 200 mm vor bis 200 mm hinter Radmitte vollständig umzulegen.
- K5k** An Achse 1 ist die Befestigungslasche der Frontschürze am Übergang zur Radhausausschnittkante um 5 mm zu kürzen oder um das gleiche Maß nach vorne/oben zu biegen.
- K5w** An Achse 1 sind die Kunststoff-Radhausausschnittkanten im Bereich 200 mm vor bis 200 mm hinter Radmitte um 5 mm auszuschneiden bzw. zu kürzen.
- K5x** An Achse 1 sind die Kunststoff-Radhausausschnittkanten im Bereich 200 mm vor bis 200 mm hinter Radmitte vollständig auszuschneiden bzw. vollständig zu kürzen.
- K6d** An Achse 2 sind die Radhausausschnittkanten im Bereich 200 mm vor bis 200 mm hinter Radmitte vollständig umzulegen.

Anlage 4 zum Prüfbericht Nr. **55046424** (1. Ausfertigung)Prüfgegenstand
HerstellerPKW-Sonderrad 7.5JX17H2 Typ MAM RS5-7517
Berlin Tyres Europa GmbH

Seite 20 von 25

- K6g** An Achse 2 ist die Befestigungslasche der Heckschürze am Übergang zur Radhausausschnittkante um 5 mm zu kürzen oder um das gleiche Maß nach hinten/oben zu biegen.
- K6h** An Achse 2 ist die Befestigungslasche der Heckschürze am Übergang zur Radhausausschnittkante um 10 mm zu kürzen oder um das gleiche Maß nach hinten/oben zu biegen. Die Befestigungsschraube ist soweit wie möglich nach hinten zu versetzen.
- K6i** An Achse 2 sind die in das Radhaus ragenden Kanten der Heckschürze auf einer Länge von 100 mm bis auf die Innenkontur des umgelegten Radlaufes folgend zu kürzen.
- K6u** An Achse 2 sind die Kunststoff-Radhausausschnittkanten im Bereich 250 mm vor bis 300 mm hinter Radmitte vollständig auszuschneiden bzw. zu kürzen.
- K6v** An Achse 2 sind die Kunststoff-Radhausausschnittkanten im Bereich 100 mm vor bis 100 mm hinter Radmitte um 5 mm auszuschneiden bzw. zu kürzen.
- K6w** An Achse 2 sind die Kunststoff-Radhausausschnittkanten im Bereich 200 mm vor bis 200 mm hinter Radmitte um 5 mm auszuschneiden bzw. zu kürzen.
- K6x** An Achse 2 sind die Kunststoff-Radhausausschnittkanten im Bereich 200 mm vor bis 200 mm hinter Radmitte um 10 mm auszuschneiden bzw. zu kürzen.
- K6y** An Achse 2 sind die Kunststoff-Radhausausschnittkanten im Bereich 300 mm vor bis 200 mm hinter Radmitte vollständig auszuschneiden bzw. zu kürzen.
- K7a** An Achse 1 sind die Radhausausschnittkanten im Bereich 100 mm vor bis 100 mm hinter Radmitte um 5 mm aufzuweiten.
- K8b** An Achse 2 sind die Radhausausschnittkanten im Bereich 100 mm vor bis 300 mm hinter Radmitte um 5 mm aufzuweiten.
- K8c** An Achse 2 sind die Radhausausschnittkanten im Bereich 200 mm vor bis 100 mm hinter Radmitte um 5 mm aufzuweiten.
- K8d** An Achse 2 sind die Radhausausschnittkanten im Bereich 100 mm vor bis 200 mm hinter Radmitte um 5 mm aufzuweiten.
- K8e** An Achse 2 sind die Radhausausschnittkanten im Bereich 200 mm vor bis 200 mm hinter Radmitte um 5 mm aufzuweiten.
- K8f** An Achse 2 sind die Radhausausschnittkanten im Bereich 400 mm bis 100 mm vor Radmitte um 5 mm aufzuweiten.
- K8h** An Achse 2 sind die Radhausausschnittkanten im Bereich 300 mm vor bis 200 mm hinter Radmitte um 5 mm aufzuweiten.
- K8i** An Achse 2 sind die Radhausausschnittkanten im Bereich 200 mm vor bis 200 mm hinter Radmitte um 10 mm aufzuweiten.
- K8m** An Achse 2 sind die Radhausausschnittkanten im Bereich 300 mm vor bis 200 mm hinter Radmitte um 10 mm aufzuweiten.

Anlage 4 zum Prüfbericht Nr. **55046424** (1. Ausfertigung)

Prüfgegenstand
Hersteller

PKW-Sonderrad 7.5JX17H2 Typ MAM RS5-7517
Berlin Tyres Europa GmbH

Seite 21 von 25

K8o An Achse 2 sind die Radhausausschnittkanten im Bereich 300mm vor bis 100mm hinter Radmitte um 10mm aufzuweiten.

K8r An Achse 2 sind die Radhausausschnittkanten im Bereich 200 mm vor bis 200 mm hinter Radmitte um 15 mm aufzuweiten.

K8s An Achse 2 sind die Radhausausschnittkanten im Bereich 300 mm vor bis 200 mm hinter Radmitte um 15 mm aufzuweiten.

K8x An Achse 2 sind die Radhausausschnittkanten im Bereich der hinteren Türkante (200 mm vor Radmitte) um 5 mm aufzuweiten.

K9v An Achse 2 sind die in das Radhaus ragenden Kanten der Zusatzradabdeckungen auf einer Länge von 100 mm bis auf die Innenkontur des Radlaufes folgend zu kürzen.

KMV Betrifft nur Fahrzeugvarianten mit serienmäßigen Kunststoffverbreiterungen bzw. mit zusätzlichen Kotflügelverbreiterungen (Radlaufleisten).

KOV Betrifft nur Fahrzeugvarianten ohne serienmäßige Kunststoffverbreiterungen bzw. ohne zusätzliche Kotflügelverbreiterungen (Radlaufleisten).

Lim Die Rad-/Reifen-Kombination ist zulässig für Fahrzeugausführungen der Karosserieform Limousine.

M+S Diese Reifengröße ist nur zulässig als M+S-Bereifung.

MpH Auch zulässig für Fahrzeugausführungen mit Hybridantrieb (Hybridelektrofahrzeug; HEV), incl. Plug-in Hybrid Fahrzeuge bzw. extern aufladbare Hybrid-Elektro-Fahrzeuge (PHEV bzw. OVC-HEV).

NBF Nicht für gepanzerte bzw. beschussgeschützte Fahrzeugausführungen.

NoE Nicht für "reines" Elektrofahrzeug (Battery Electric Vehicle "BEV").

NoP Nicht für Plug-in Hybrid-Fahrzeuge bzw. extern aufladbare Hybrid-Elektro-Fahrzeuge (PHEV bzw. OVC-HEV).

R03 Diese Reifengröße ist nur an Achse 2 zulässig.

R37 Diese Reifengröße ist nicht geprüft für Fahrzeuge, die serienmäßig ausschließlich mit größeren und/oder breiteren Reifengrößen (u. a. Fahrzeugschein, Zulassungsbescheinigung I, COC-Papier oder Bedienungsanleitung) ausgerüstet sind.

R70 Für das Fahrzeug ist die Reifengröße auf der im Gutachten genannten Radgröße durch den Reifenhersteller zu bestätigen. Diese Bestätigung ist vom Führer des Fahrzeugs mitzuführen.

R92 Diese Rad-Reifen-Kombination(en) ist/sind nur zulässig bei Fahrzeugen mit serienmäßiger Reifengröße 235/45R18 oder 235/40R19 (u. a. Fahrzeugschein, Zulassungsbescheinigung I, COC-Papier oder Bedienungsanleitung).

Anlage 4 zum Prüfbericht Nr. **55046424** (1. Ausfertigung)Prüfgegenstand
HerstellerPKW-Sonderrad 7.5JX17H2 Typ MAM RS5-7517
Berlin Tyres Europa GmbH

Seite 22 von 25

RQ3 Diese Rad-Reifen-Kombinationen sind zulässig bei Fahrzeugen mit Radhausverbreiterungen (Kotflügelverbreiterungen, Radlaufleisten) in Verbindung mit wahlweisen Serien-Rädern: 8,5x19, ET38 mit 255/45R19 bzw. 8,5x20, ET38 mit 255/40R20 (u.a. Fahrzeugschein, Zulassungsbescheinigung I, COC-Papier oder Bedienungsanleitung).

S01 Zur Befestigung der Räder dürfen nur die mitgelieferten Befestigungsmittel Nr. S01 (siehe Seite 1) verwendet werden.

S02 Zur Befestigung der Räder dürfen nur die mitgelieferten Befestigungsmittel Nr. S02 (siehe Seite 1) verwendet werden.

S03 Zur Befestigung der Räder dürfen nur die mitgelieferten Befestigungsmittel Nr. S03 (siehe Seite 1) verwendet werden.

S04 Zur Befestigung der Räder dürfen nur die mitgelieferten Befestigungsmittel Nr. S04 (siehe Seite 1) verwendet werden.

S05 Zur Befestigung der Räder dürfen nur die mitgelieferten Befestigungsmittel Nr. S05 (siehe Seite 1) verwendet werden.

S06 Zur Befestigung der Räder dürfen nur die mitgelieferten Befestigungsmittel Nr. S06 (siehe Seite 1) verwendet werden.

T00 Reifen (LI 100) nur zulässig für Fahrzeuge mit zul. Achslasten bis 1600 kg (Fzg.-Schein, Ziff. 16 bzw. Zulassungsbescheinigung Feld 8). Abschläge der Tragfähigkeit aufgrund der Bauartbedingten Höchstgeschwindigkeit (Fzg.-Schein, Ziff. 6 bzw. Zulassungsbescheinigung Feld T) sind zu berücksichtigen.

T01 Reifen (LI 101) nur zulässig für Fahrzeuge mit zul. Achslasten bis 1650 kg (Fzg.-Schein, Ziff. 16 bzw. Zulassungsbescheinigung Feld 8). Abschläge der Tragfähigkeit aufgrund der Bauartbedingten Höchstgeschwindigkeit (Fzg.-Schein, Ziff. 6 bzw. Zulassungsbescheinigung Feld T) sind zu berücksichtigen.

T87 Reifen (LI 87) nur zulässig für Fahrzeuge mit zul. Achslasten bis 1090 kg (Fzg.-Schein, Ziff. 16 bzw. Zulassungsbescheinigung Feld 8). Abschläge der Tragfähigkeit aufgrund der Bauartbedingten Höchstgeschwindigkeit (Fzg.-Schein, Ziff. 6 bzw. Zulassungsbescheinigung Feld T) sind zu berücksichtigen.

T88 Reifen (LI 88) nur zulässig für Fahrzeuge mit zul. Achslasten bis 1120 kg (Fzg.-Schein, Ziff. 16 bzw. Zulassungsbescheinigung Feld 8). Abschläge der Tragfähigkeit aufgrund der Bauartbedingten Höchstgeschwindigkeit (Fzg.-Schein, Ziff. 6 bzw. Zulassungsbescheinigung Feld T) sind zu berücksichtigen.

T89 Reifen (LI 89) nur zulässig für Fahrzeuge mit zul. Achslasten bis 1160 kg (Fzg.-Schein, Ziff. 16 bzw. Zulassungsbescheinigung Feld 8). Abschläge der Tragfähigkeit aufgrund der Bauartbedingten Höchstgeschwindigkeit (Fzg.-Schein, Ziff. 6 bzw. Zulassungsbescheinigung Feld T) sind zu berücksichtigen.

T90 Reifen (LI 90) nur zulässig für Fahrzeuge mit zul. Achslasten bis 1200 kg (Fzg.-Schein, Ziff. 16 bzw. Zulassungsbescheinigung Feld 8). Abschläge der Tragfähigkeit aufgrund der Bauartbedingten Höchstgeschwindigkeit (Fzg.-Schein, Ziff. 6 bzw. Zulassungsbescheinigung Feld T) sind zu berücksichtigen.

Anlage 4 zum Prüfbericht Nr. **55046424** (1. Ausfertigung)Prüfgegenstand
HerstellerPKW-Sonderrad 7.5JX17H2 Typ MAM RS5-7517
Berlin Tyres Europa GmbH

Seite 23 von 25

T91 Reifen (LI 91) nur zulässig für Fahrzeuge mit zul. Achslasten bis 1230 kg (Fzg.-Schein, Ziff. 16 bzw. Zulassungsbescheinigung Feld 8). Abschläge der Tragfähigkeit aufgrund der Bauartbedingten Höchstgeschwindigkeit (Fzg.-Schein, Ziff. 6 bzw. Zulassungsbescheinigung Feld T) sind zu berücksichtigen.

T93 Reifen (LI 93) nur zulässig für Fahrzeuge mit zul. Achslasten bis 1300 kg (Fzg.-Schein, Ziff. 16 bzw. Zulassungsbescheinigung Feld 8). Abschläge der Tragfähigkeit aufgrund der Bauartbedingten Höchstgeschwindigkeit (Fzg.-Schein, Ziff. 6 bzw. Zulassungsbescheinigung Feld T) sind zu berücksichtigen.

T94 Reifen (LI 94) nur zulässig für Fahrzeuge mit zul. Achslasten bis 1340 kg (Fzg.-Schein, Ziff. 16 bzw. Zulassungsbescheinigung Feld 8). Abschläge der Tragfähigkeit aufgrund der Bauartbedingten Höchstgeschwindigkeit (Fzg.-Schein, Ziff. 6 bzw. Zulassungsbescheinigung Feld T) sind zu berücksichtigen.

T95 Reifen (LI 95) nur zulässig für Fahrzeuge mit zul. Achslasten bis 1380 kg (Fzg.-Schein, Ziff. 16 bzw. Zulassungsbescheinigung Feld 8). Abschläge der Tragfähigkeit aufgrund der Bauartbedingten Höchstgeschwindigkeit (Fzg.-Schein, Ziff. 6 bzw. Zulassungsbescheinigung Feld T) sind zu berücksichtigen.

T96 Reifen (LI 96) nur zulässig für Fahrzeuge mit zul. Achslasten bis 1420 kg (Fzg.-Schein, Ziff. 16 bzw. Zulassungsbescheinigung Feld 8). Abschläge der Tragfähigkeit aufgrund der Bauartbedingten Höchstgeschwindigkeit (Fzg.-Schein, Ziff. 6 bzw. Zulassungsbescheinigung Feld T) sind zu berücksichtigen.

T97 Reifen (LI 97) nur zulässig für Fahrzeuge mit zul. Achslasten bis 1460 kg (Fzg.-Schein, Ziff. 16 bzw. Zulassungsbescheinigung Feld 8). Abschläge der Tragfähigkeit aufgrund der Bauartbedingten Höchstgeschwindigkeit (Fzg.-Schein, Ziff. 6 bzw. Zulassungsbescheinigung Feld T) sind zu berücksichtigen.

T98 Reifen (LI 98) nur zulässig für Fahrzeuge mit zul. Achslasten bis 1500 kg (Fzg.-Schein, Ziff. 16 bzw. Zulassungsbescheinigung Feld 8). Abschläge der Tragfähigkeit aufgrund der Bauartbedingten Höchstgeschwindigkeit (Fzg.-Schein, Ziff. 6 bzw. Zulassungsbescheinigung Feld T) sind zu berücksichtigen.

T99 Reifen (LI 99) nur zulässig für Fahrzeuge mit zul. Achslasten bis 1550 kg (Fzg.-Schein, Ziff. 16 bzw. Zulassungsbescheinigung Feld 8). Abschläge der Tragfähigkeit aufgrund der Bauartbedingten Höchstgeschwindigkeit (Fzg.-Schein, Ziff. 6 bzw. Zulassungsbescheinigung Feld T) sind zu berücksichtigen.

V00 Unterschiedliche Reifengrößen auf Vorder- und Hinterachse sind nicht zulässig für Fahrzeugausführungen mit Allradantrieb (z.B. AWD, 4-Matic, Syncro, 4x4, ...).

Anlage 4 zum Prüfbericht Nr. **55046424** (1. Ausfertigung)
 Prüfgegenstand
 Hersteller

 PKW-Sonderrad 7.5JX17H2 Typ MAM RS5-7517
 Berlin Tyres Europa GmbH

Seite 24 von 25

V17 Bei Verwendung verschiedener Reifengrößen an Vorder- und Hinterachse sind folgende Reifenkombinationen, sofern die Reifengrößen in der Spalte "Reifen" aufgeführt sind, möglich:

	Vorderachse	Hinterachse
Nr. 1	195/40R17	215/35R17
Nr. 2	195/45R17	215/40R17
Nr. 3	205/40R17	225/35R17
Nr. 4	205/45R17	235/40R17
Nr. 5	205/50R17	225/45R17, 235/45R17, 245/40R17, 255/40R17
Nr. 6	205/55R17	225/50R17
Nr. 7	215/40R17	245/35R17
Nr. 8	215/45R17	235/40R17, 245/40R17
Nr. 9	215/50R17	235/45R17, 245/45R17, 275/40R17
Nr. 10	215/55R17	235/50R17
Nr. 11	225/45R17	245/40R17, 255/40R17
Nr. 12	225/50R17	245/45R17, 255/45R17
Nr. 13	225/55R17	245/50R17, 255/50R17
Nr. 14	235/45R17	255/40R17, 265/40R17
Nr. 15	235/50R17	255/45R17
Nr. 16	235/55R17	255/50R17
Nr. 17	235/60R17	255/55R17
Nr. 18	245/45R17	265/40R17, 275/40R17
Nr. 19	255/45R17	285/40R17

Es sind nur Reifen eines Herstellers und achsweise eines Profiltyps zulässig, für die der Reifen- oder Fahrzeughersteller die Eignung für das jeweilige Fahrzeug bestätigt. Diese Bestätigung ist vom Führer des Fahrzeugs mitzuführen.

VoA Nicht für Fahrzeugausführung VW Passat Alltrack (Typ 3C, 3c).

X27 Nicht zulässig bei Fahrzeugen (Audi A6 allroad, Typ 4B, 4F, 4F1) mit serienmäßigen Reifengrößen 215/65R16, 215/55R17, 225/55R17 oder 245/45R18 (u. a. Fahrzeugschein, Zulassungsbescheinigung I, COC-Papier oder Bedienungsanleitung).

X28 Nur zulässig bei Fahrzeugen (Audi A6 Allroad, Typ 4B, 4F) mit serienmäßigen Reifengrößen 215/65R16, 215/55R17, 225/55R17 oder 245/45R18 (u. a. Fahrzeugschein, Zulassungsbescheinigung I, COC-Papier oder Bedienungsanleitung).

X88 Diese Rad- / Reifenkombination ist nicht zulässig an Fahrzeugen mit 18 Zoll Serienradgröße (u.a. Fahrzeugschein, Zulassungsbescheinigung I, COC-Papier oder Bedienungsanleitung).

Z17 Diese Rad-Reifen-Kombinationen sind zulässig bei Fahrzeugen mit 17-Zoll-Serien-Reifengrößen (u.a. Fahrzeugschein, Zulassungsbescheinigung I, COC-Papier oder Bedienungsanleitung).

Z19 Diese Rad-Reifen-Kombinationen sind zulässig bei Fahrzeugen mit 19-Zoll-Serien-Reifengrößen (u.a. Fahrzeugschein, Zulassungsbescheinigung I, COC-Papier oder Bedienungsanleitung).

Prüfort und Prüfdatum

Die Verwendungsprüfung fand am 21. Oktober 2024 in Lamsheim statt.

Anlage 4 zum Prüfbericht Nr. **55046424** (1. Ausfertigung)

Prüfgegenstand
Hersteller

PKW-Sonderrad 7.5JX17H2 Typ MAM RS5-7517
Berlin Tyres Europa GmbH

Seite 25 von 25

Prüfergebnis

Aufgrund der durchgeführten Prüfungen bestehen keine technischen Bedenken o.g. Sonderräder unter Beachtung der Auflagen und Hinweise zu verwenden.

Die in diesem Gutachten aufgeführten Fahrzeugtypen entsprechen auch nach der Umrüstung den heute gültigen Vorschriften der StVZO. Das Gutachten verliert seine Gültigkeit, wenn sich entsprechende Bauvorschriften der StVZO ändern oder an den Kraftfahrzeugen Änderungen eintreten, die die Begutachtungspunkte beeinflussen.

Das Gutachten umfasst Blatt 1 bis 25 und gilt für Sonderräder ab Herstellungsdatum Juli 2024.

Der Technische Dienst Typprüfstelle Fahrzeuge/Fahrzeugteile der TÜV Rheinland Kraftfahrt GmbH, Am Grauen Stein, 51105 Köln ist mit seinem Ingenieurzentrum Technologiezentrum Typprüfstelle, Lamsheim für die angewendeten Prüfverfahren vom Kraftfahrt-Bundesamt entsprechend EG-FGV für das Typgenehmigungsverfahren des KBA unter der Nummer KBA-P 00010-96 benannt.

Lamsheim, 21. Oktober 2024



Tufan

00436594.DOC

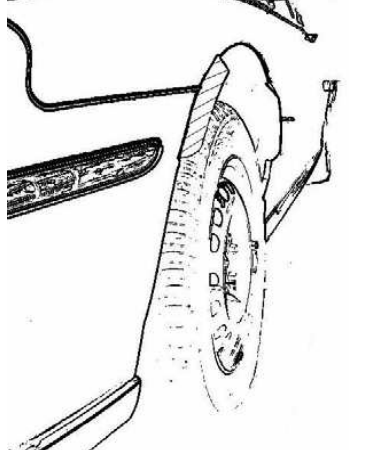
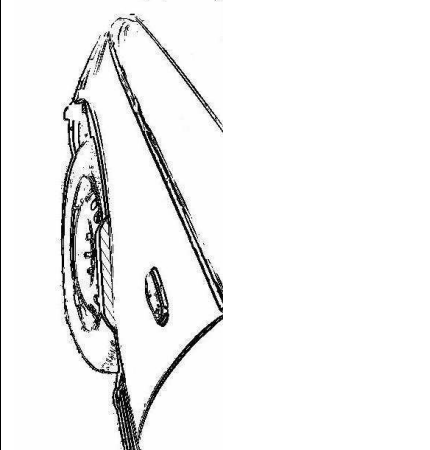

§22 55073*00

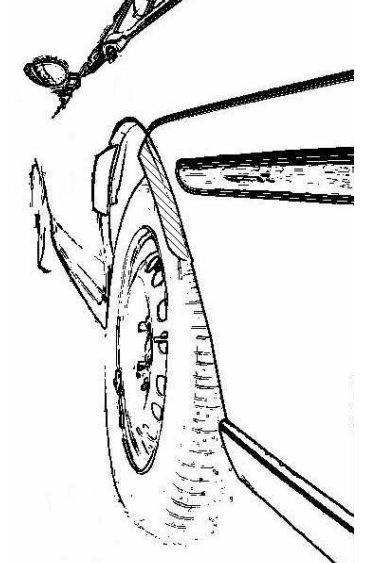


Hinweisblatt „Radabdeckung“

Die nachfolgenden Bilder stellen schematisch dar, wie und an welchen Stellen die Radabdeckung mit Hilfe von Zusatzleisten (schraffiert), die im Fachhandel (auch als Meterware) in verschiedenen Breiten erhältlich sind, gem. den Auflagen

K1a, K1b, K1c und
K2a, K2b, K2c

hergestellt werden können. Die Zusatzleisten sind dauerhaft an die äußeren Kotflügelkanten zu kleben.

Vorderachse		
		
Auflage „K1a“	Auflage „K1b“	Auflage „K1c“
Beispiel für eine Leiste im Bereich 0° bis 30° vor der Radmitte	Beispiel für eine Leiste im Bereich 0° bis 50° hinter der Radmitte	Beispiel für eine Leiste im Bereich von 30° vor bis 50° hinter der Radmitte

Hinterachse		
		
Auflage „K2b“	Auflage „K2a“	Auflage „K2c“
Beispiel für eine Leiste im Bereich 0° bis 50° hinter der Radmitte	Beispiel für eine Leiste im Bereich 0° bis 30° vor der Radmitte	Beispiel für eine Leiste im Bereich von 30° vor bis 50° hinter der Radmitte