

Nr. : RA-000912-H0-413
Anlage-Nr. : 3
Seite : 1 / 9
Auftraggeber : Superior Industries Leichtmetallräder Germany GmbH
Teiletyp : SPL 707

Technische Daten, Kurzfassung

Raddaten

Radtyp:	SPL 707
Art des Sonderrades:	einteiliges Leichtmetall-Rad
Handelsmarke:	Anzio
Montageposition:	Vorder-und Hinterachse
Radausführung:	B8
Radausführungskennz.:	B8
Radgröße:	7Jx17H2
Rad-Einpresstiefe:	40 mm
Lochkreisdurchmesser:	114,3 mm
Lochzahl:	5
Mittenlochdurchmesser:	70,10 mm
Zentrierart:	Mittenzentrierung
Zentrierring:	Z 13 Ø70,0-Ø60,1
geprüfte Radlast: *)	735 kg
Reifenabrollumfang:	2260 mm

*) Die zulässige Radlast kann je nach Reifengröße vom angegebenen Wert abweichen.

Allgemeine Anforderungen

Im Fahrzeug verbaute sicherheits- und/oder umweltrelevante Fahrzeugsysteme (z.B. Reifendruckkontrollsysteme) müssen nach Anbau der Sonderräder funktionsfähig bleiben bzw. entsprechend ersetzt werden.

Verwendungsbereich

Fahrzeughersteller oder Marke: SUZUKI

Radbefestigung				
Auflagen-Kürzel	Achse	Beschreibung der Befestigungsteile	Zubehör-Kit	Anzugs-moment
BF1	1+2	Radmutter, Kegel 60°, Gewinde M12x1,25	MP35a	110 Nm
BF2	1+2	Radschraube, Kegel 60°, Gewinde M12x1,5, Schaftlänge 30,5 mm	MP35b	110 Nm

Nr. : RA-000912-H0-413
 Anlage-Nr. : 3
 Seite : 2 / 9
 Auftraggeber : Superior Industries Leichtmetallräder Germany GmbH
 Teiletyp : SPL 707

Typ(en):		ABE / EG-Genehmigung(en):	
FR		e4*2007/46*0142*..	
Motorleistung (kW)	Handelsbezeichnungen	zulässige Reifengrößen vorne und hinten , ggf. Auflagen	Auflagen und Hinweise
131	Suzuki Kizashi (4-türig Limousine)	215/55R17 225/50R17 235/50R17 A01) K03) K04)	A02) bis A10) BF1)

Typ(en):		ABE / EG-Genehmigung(en):	
MZ		e4*2001/116*0090*..	
Motorleistung (kW)	Handelsbezeichnungen	zulässige Reifengrößen vorne und hinten , ggf. Auflagen	Auflagen und Hinweise
92	Suzuki Swift Sport	195/45R17 205/40R17	A01) bis A10) BF2) K04) K26)

Typ(en):		ABE / EG-Genehmigung(en):	
NZ		e4*2007/46*0155*..	
Motorleistung (kW)	Handelsbezeichnungen	zulässige Reifengrößen vorne und hinten , ggf. Auflagen	Auflagen und Hinweise
100	Suzuki Swift Sport	195/45R17 205/40R17 K01) 215/40R17 K01) K04)	A01) bis A10) BF2) K16) K23)

Typ(en):		ABE / EG-Genehmigung(en):	
AZ		e4*2007/46*1205*..	
Motorleistung (kW)	Handelsbezeichnungen	zulässige Reifengrößen vorne und hinten , ggf. Auflagen	Auflagen und Hinweise
103	Suzuki Swift Sport	195/45R17 A93a) 205/40R17 A01) A93) K03) 215/40R17 A01) A93) K01) K04)	A02) bis A10) BF1)

§22 51653*07

Gutachten zur Erteilung des Nachtrags 7 zur ABE-Nr. 51653 nach §22 StVZO

Nr. : RA-000912-H0-413
 Anlage-Nr. : 3
 Seite : 3 / 9
 Auftraggeber : Superior Industries Leichtmetallräder Germany GmbH
 Teiletyp : SPL 707

Typ(en):		ABE / EG-Genehmigung(en):	
EY		e4*2001/116*0105*..	
EY		e4*2007/46*0284*..	
EY-2		e50*2007/46*0016*..	
Motorleistung (kW)	Handelsbezeichnungen	zulässige Reifengrößen vorne und hinten , ggf. Auflagen	Auflagen und Hinweise
66 bis 99	Suzuki SX4, Aerio, Liana (5-türig, mit Serienverbreiterung)	205/50R17 A98a) 205/55R17 A98a) 215/50R17 A98a) 225/45R17 A98a) 225/50R17	A02) bis A10) BF2)

Typ(en):		ABE / EG-Genehmigung(en):	
EY		e4*2001/116*0105*..	
EY		e4*2007/46*0284*..	
EY-2		e50*2007/46*0016*..	
Motorleistung (kW)	Handelsbezeichnungen	zulässige Reifengrößen vorne und hinten , ggf. Auflagen	Auflagen und Hinweise
66 bis 99	Suzuki SX4, Aerio, Liana (5-türig, ohne Serienverbreiterung)	205/50R17 A98a) 205/55R17 A98a) 215/50R17 A98a) 225/45R17 A98a) 225/50R17	A02) bis A10) BF2)

Gutachten zur Erteilung des Nachtrags 7 zur ABE-Nr. 51653 nach §22 StVZO

Nr. : RA-000912-H0-413
 Anlage-Nr. : 3
 Seite : 4 / 9
 Auftraggeber : Superior Industries Leichtmetallräder Germany GmbH
 Teiletyp : SPL 707

Typ(en):		ABE / EG-Genehmigung(en):	
GY		e4*2001/116*0124*..	
GY		e4*2007/46*0291*..	
Motorleistung (kW)	Handelsbezeichnungen	zulässige Reifengrößen vorne und hinten , ggf. Auflagen	Auflagen und Hinweise
79 bis 88	Suzuki SX4, Aerio, Liana (5-türig, mit Serienverbreiterung)	205/50R17 A98a) 205/55R17 A98a) 215/50R17 A98a) 225/45R17 A98a) 225/50R17	A02) bis A10) BF1)

Typ(en):		ABE / EG-Genehmigung(en):	
GY		e4*2001/116*0124*..	
GY		e4*2007/46*0291*..	
Motorleistung (kW)	Handelsbezeichnungen	zulässige Reifengrößen vorne und hinten , ggf. Auflagen	Auflagen und Hinweise
79 bis 88	Suzuki SX4, Aerio, Liana (5-türig, ohne Serienverbreiterung)	205/50R17 A98a) 205/55R17 A98a) 215/50R17 A98a) 225/45R17 A98a) 225/50R17	A02) bis A10) BF1)

Gutachten zur Erteilung des Nachtrags 7 zur ABE-Nr. 51653 nach §22 StVZO

Nr. : RA-000912-H0-413
 Anlage-Nr. : 3
 Seite : 5 / 9
 Auftraggeber : Superior Industries Leichtmetallräder Germany GmbH
 Teiletyp : SPL 707

Typ(en):		ABE / EG-Genehmigung(en):	
JY		e4*2007/46*0779*..	
Motorleistung (kW)	Handelsbezeichnungen	zulässige Reifengrößen vorne und hinten , ggf. Auflagen	Auflagen und Hinweise
88	Suzuki SX4 (bis EG-Genehmigungs-Nr. e4*2007/46*0779*03)	205/50R17 A94a) 205/55R17 A01) K49) 215/45R17 A94) 215/50R17 A01) K01) K49) 225/45R17 A01) A94a) K01)	A02) bis A10) BF2) E45)

Typ(en):		ABE / EG-Genehmigung(en):	
JY		e4*2007/46*0779*..	
Motorleistung (kW)	Handelsbezeichnungen	zulässige Reifengrößen vorne und hinten , ggf. Auflagen	Auflagen und Hinweise
82 bis 103	Suzuki SX4 (ab EG-Genehmigungs-Nr. e4*2007/46*0779*04)	215/50R17 215/55R17 225/50R17 K01)	A01) bis A10) A93) BF2) E45a) K04)

Nr. : RA-000912-H0-413
 Anlage-Nr. : 3
 Seite : 6 / 9
 Auftraggeber : Superior Industries Leichtmetallräder Germany GmbH
 Teiletyp : SPL 707

Typ(en):		ABE / EG-Genehmigung(en):	
JT		e4*2001/116*0091*..	
JT		e4*2007/46*0292*..	
Motorleistung (kW)	Handelsbezeichnungen	zulässige Reifengrößen vorne und hinten, ggf. Auflagen	Auflagen und Hinweise
78 bis 171	Suzuki Grand Vitara (3- und 5-türig)	215/65R17 A98a) 225/60R17 A98a) 225/65R17 A98a) 235/60R17 A01) A93) K04) 245/55R17 A01) A93) K03) K04) 245/60R17 A01) K03) K04) 255/55R17 A01) K01) K04)	A02) bis A10) BF1)

Typ(en):		ABE / EG-Genehmigung(en):	
LY		e4*2007/46*0928*..	
Motorleistung (kW)	Handelsbezeichnungen	zulässige Reifengrößen vorne und hinten, ggf. Auflagen	Auflagen und Hinweise
88 bis 103	Suzuki Vitara	215/50R17 A93a) 215/55R17 225/50R17 K01) 235/50R17 K01)	A01) bis A10) BF2) K04)

Auflagen und Hinweise

- A01) Der vorschriftsmäßige Zustand des Fahrzeugs ist durch einen amtlich anerkannten Sachverständigen oder Prüfer für den Kraftfahrzeugverkehr oder einen Kraftfahrzeugsachverständigen oder einen Angestellten nach Nummer 4 der Anlage VIIIb zur StVZO auf einem Nachweis entsprechend dem Beispielkatalog zu § 19 StVZO veröffentlichten Muster bescheinigen zu lassen.

Nr. : RA-000912-H0-413
Anlage-Nr. : 3
Seite : 7 / 9
Auftraggeber : Superior Industries Leichtmetallräder Germany GmbH
Teiletyp : SPL 707

- A02) Wird eine in diesem Gutachten aufgeführte Reifengröße verwendet, die nicht bereits in den Fahrzeugpapieren genannt ist, so sind die Angaben über die Reifengröße in den Fahrzeugpapieren durch die Zulassungsstelle berichtigen zu lassen. Diese Berichtigung ist dann nicht erforderlich, wenn die ABE des Sonderrades eine Freistellung von der Pflicht zur Berichtigung der Fahrzeugpapiere enthält.
- A03) Die mindestens erforderlichen Geschwindigkeitsbereiche und Tragfähigkeiten der zu verwendenden Reifen sind, unter Zugrundelegung der fahrzeugspezifischen Daten, aus der in Anlage 0 befindlichen Tabelle „Tragfähigkeitskennzahl und Geschwindigkeitssymbol“ zu entnehmen. Gibt es die Reifengrößen mit den ermittelten Mindestwerten **nicht**, so sind sie **nicht** zulässig.
- A04) Das Fahrwerk sowie die Brems- und Lenkungsaggregate müssen, sofern diese durch keine weiteren Auflagen berührt werden, dem Serienstand entsprechen. Wird gleichzeitig mit dem Anbau der Sonderräder eine Fahrwerksänderung vorgenommen, so ist diese und ihre Auswirkung auf den Anbau der Sonderräder gesondert zu beurteilen.
- A05) Es sind nur schlauchlose Reifen mit Gummi -oder Metallventilen zulässig. Die Ventile müssen den Normen DIN, E.T.R.T.O. oder TRA entsprechen, sollen möglichst kurz sein und dürfen nicht über die Radkontur hinausragen.
- A06) Bei Verwendung des serienmäßigen Ersatz- bzw. Notrades sind die serienmäßigen Befestigungsteile zu verwenden.
- A07) Die Bezieher der Sonderräder sind darauf hinzuweisen, dass der vom Reifenhersteller vorgeschriebene Reifenfülldruck bzw. Mindestluftdruck zu beachten ist.
- A08) Wird das serienmäßige Ersatzrad verwendet, soll mit mäßiger Geschwindigkeit und nicht länger als erforderlich gefahren werden. Bei Fahrzeugen mit permanentem Allradantrieb ist bei Verwendung des Ersatzreifens darauf zu achten, dass nur Reifen mit gleich großem Abrollumfang zulässig sind. Es müssen die serienmäßigen Befestigungsteile verwendet werden.
- A09) Die Bezieher sind darauf hinzuweisen, dass Schneekettenbetrieb nicht geprüft wurde, es sei denn, dass die Verwendung von Schneeketten durch eine weitere Auflage im Gutachten erlaubt wird.
- A10) Die Räder dürfen an der Außenseite (Designseite) nur mit Klebegewichten und an der Innenseite mit Klebe- oder Klammerngewichten ausgewuchtet werden. Je nach Bremsausstattung kann die Anbringung von Wuchtgewichten unterhalb des Felgentiefbetts und/oder der Felgenschulter eingeschränkt sein. Aufgrund unterschiedlicher Bremsanlagen, je nach Fahrzeugtyp, ist es möglich, dass unterhalb des Felgentiefbetts keine Klebegewichte montiert werden können.
- A93) Die Verwendung von feingliedrigen Schneeketten, die nicht mehr als 12 mm auftragen, ist nur auf den Rädern der Vorderachse zulässig (siehe auch Bedienungsanleitung des Fahrzeugherstellers).
- A93a) Die Verwendung von feingliedrigen Schneeketten, die nicht mehr als 9 mm auftragen, ist nur auf den Rädern der Vorderachse zulässig (siehe auch Bedienungsanleitung des Fahrzeugherstellers).

Nr. : RA-000912-H0-413
Anlage-Nr. : 3
Seite : 8 / 9
Auftraggeber : Superior Industries Leichtmetallräder Germany
GmbH
Teiletyp : SPL 707

- A94) Die Verwendung von feingliedrigen Schneeketten, die nicht mehr als 12 mm auftragen, ist nur auf den Rädern der Hinterachse zulässig (siehe auch Bedienungsanleitung des Fahrzeugherstellers).
- A94a) Die Verwendung von feingliedrigen Schneeketten, die nicht mehr als 9 mm auftragen, ist nur auf den Rädern der Hinterachse zulässig (siehe auch Bedienungsanleitung des Fahrzeugherstellers).
- A98a) Die Verwendung von feingliedrigen Schneeketten, die nicht mehr als 12 mm auftragen, sind auf den Rädern der Vorder- und Hinterachse zulässig (siehe auch Bedienungsanleitung des Fahrzeugherstellers).
- BF1) Es sind folgende vom Radhersteller mitzuliefernde Befestigungsteile zu verwenden:
Radmutter, Kegel 60°, Gewinde M12x1,25
Zubehörkit: MP35a
Anzugsmoment: 110 Nm
- BF2) Es sind folgende vom Radhersteller mitzuliefernde Befestigungsteile zu verwenden:
Radschraube, Kegel 60°, Gewinde M12x1,5, Schaftlänge 30,5 mm
Zubehörkit: MP35b
Anzugsmoment: 110 Nm
- E45) Nur zulässig an Fahrzeugausführungen bis EG-Genehmigungs-Nr. e4*2007/46*0779*03
- E45a) Nur zulässig an Fahrzeugausführungen ab EG-Genehmigungs-Nr. e4*2007/46*0779*04
- K01) Die Radabdeckung an Achse 1 ist durch Ausstellen der Frontschürze und des Kotflügels oder durch Anbau von dauerhaft befestigten Karosserieteilen im Bereich 30° vor bis 50° hinter der Radmitte herzustellen.
Die gesamte Breite der Rad-/Reifenkombination muss, unter Beachtung des maximalmöglichen Betriebsmaßes des Reifens (1.04 fache der Nennbreite des Reifens), in dem oben genannten Bereich abgedeckt sein.
- K03) Die Radabdeckung an Achse 1 ist durch Ausstellen der Frontschürze und des Kotflügels oder durch Anbau von dauerhaft befestigten Karosserieteilen im Bereich 0° bis 30° vor der Radmitte herzustellen.
Die gesamte Breite der Rad-/Reifenkombination muss, unter Beachtung des maximalmöglichen Betriebsmaßes des Reifens (1.04 fache der Nennbreite des Reifens), in dem oben genannten Bereich abgedeckt sein.
- K04) Die Radabdeckung an Achse 2 ist durch Ausstellen der Heckschürze und des Kotflügels oder durch Anbau von dauerhaft befestigten Karosserieteilen im Bereich 0° bis 50° hinter der Radmitte herzustellen.
Die gesamte Breite der Rad-/Reifenkombination muss, unter Beachtung des maximalmöglichen Betriebsmaßes des Reifens (1.04 fache der Nennbreite des Reifens), in dem oben genannten Bereich abgedeckt sein.
- K16) An Achse 2 sind die Radhausauschnittkanten von Stoßfängeroberkante bis zum Schweller komplett umzulegen.

Nr. : RA-000912-H0-413
Anlage-Nr. : 3
Seite : 9 / 9
Auftraggeber : Superior Industries Leichtmetallräder Germany GmbH
Teiletyp : SPL 707

- K23) An Achse 2 ist der Filz-/Kunststoffinnenkotflügel hinter die umgelegte Radhauskante zu klemmen bzw. auszuschneiden.
- K26) An Achse 2 sind die Radhäuser im Bereich der umgelegten Radhausausschnittkanten um 10 mm aufzuweiten.
- K49) Um eine ausreichende Freigängigkeit an Achse 1 herzustellen sind folgende Maßnahmen erforderlich:
- die Kunststoffverbreiterung ist im Bereich von 30° vor bis 30° hinter Radmitte auf eine Restbreite von 5mm zu kürzen.

Die Anlage 3 mit den Seiten 1-9 hat nur Gültigkeit in Verbindung mit dem Gutachten für Sonderräder Typ SPL 707 des Auftraggebers Superior Industries Leichtmetallräder Germany Gmb

Geschäftsstelle Essen, 26.03.2019

Teil2: Hinweise zu den Radabdeckungsauflagen-Nrn. K01, K02, K03 und K04

Die nachfolgenden Bilder stellen die Hilfsmittel zur Erfüllung der Radabdeckung dar, die in den Radabdeckungsauflagen beschrieben sind.

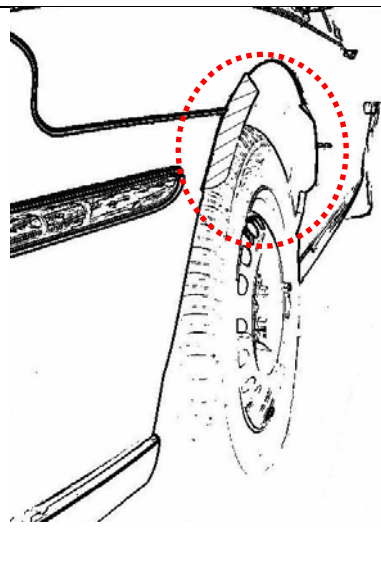
Bei diesen Hilfsmitteln handelt es sich um Gummileisten (schraffiert dargestellt) die mit einem Karosseriekleber beaufschlagt sind. Der Kleber ist auf der Gummileiste so aufgebracht, dass bei der Montage eine Verklebung der äußeren Kotflügelkante mit der Gummileiste erfolgt.

Bei vorschriftsgemäßer Durchführung der Montage ist eine dauerhafte und sichere Befestigung der Gummileisten an der Karosserie gewährleistet.

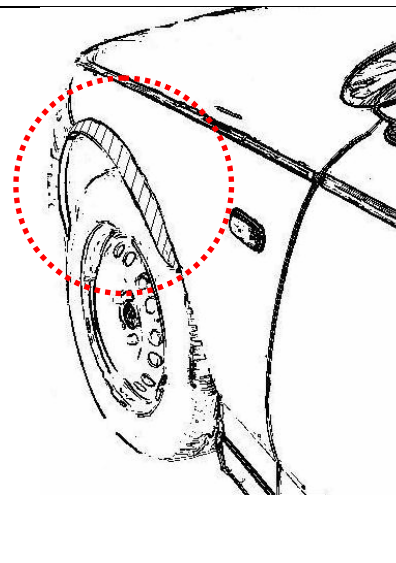
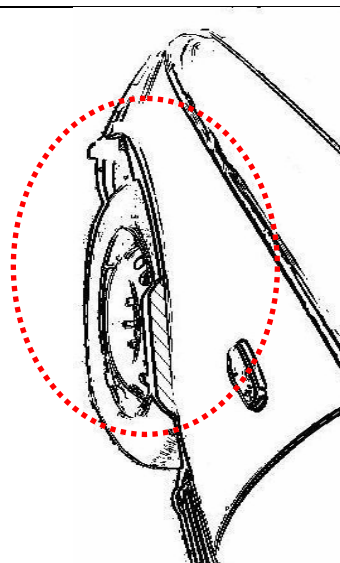
Diese Gummileisten sind im Karosseriefachhandel, als Meterware in verschiedenen Breiten, erhältlich. Unter Verwendung dieser Leisten ist die Herstellung einer Verbreiterung bis zu 10 mm zulässig.

Vorderachse:

Bereich 30-Grad vor der Radmitte

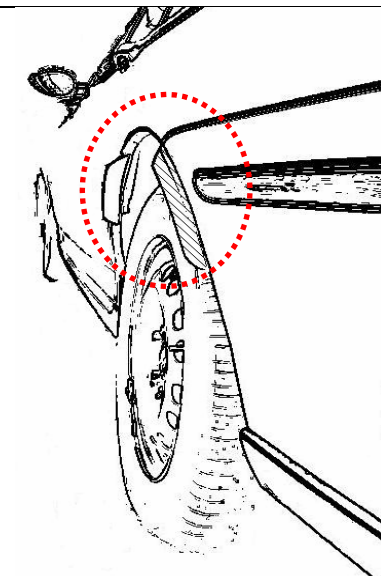


Bereich 30-Grad vor und 50-Grad hinter der Radmitte



Hinterachse:

Bereich 50-Grad hinter der Radmitte



Bereich 30-Grad vor und 50-Grad hinter der Radmitte

