

Nr. : RA-001114-G0-413
 Anlage-Nr. : 22
 Seite : 1 / 12
 Auftraggeber : Superior Industries Leichtmetallräder Germany GmbH
 Teiletyp : SPL 758

Technische Daten, Kurzfassung

Raddaten

Radtyp:	SPL 758
Art des Sonderrades:	einteiliges Leichtmetall-Rad
Handelsmarke:	ANZIO
Montageposition:	Vorder-und Hinterachse
Radausführung:	B8
Radausführungskennz.:	B8
Radgröße:	7½Jx18H2
Rad-Einpresstiefe:	49,5 mm
Lochkreisdurchmesser:	114,3 mm
Lochzahl:	5
Mittenlochdurchmesser:	70,10 mm
Zentrierart:	Mittenzentrierung
Zentrierring:	Z 10 Ø70,0-Ø67,1
geprüfte Radlast: *)	730 kg
Reifenabrollumfang:	2280 mm

*) Die zulässige Radlast kann je nach Reifengröße vom angegebenen Wert abweichen.

Allgemeine Anforderungen

Im Fahrzeug verbaute sicherheits- und/oder umweltrelevante Fahrzeugsysteme (z.B. Reifendruckkontrollsysteme) müssen nach Anbau der Sonderräder funktionsfähig bleiben bzw. entsprechend ersetzt werden.

Verwendungsbereich

Fahrzeughersteller oder Marke: HYUNDAI

Radbefestigung				
Auflagen-Kürzel	Achse	Beschreibung der Befestigungsteile	Zubehör-Kit	Anzugs-moment
BF1	1+2	Radmutter, Kegel 60°, Gewinde M12x1,5	MP23	110 Nm
BF2	1+2	Radmutter, Kegel 60°, Gewinde M12x1,5	MP23	125 Nm
BF3	1+2	Radmutter, Kegel 60°, Gewinde M12x1,5	MP23	120 Nm

Nr. : RA-0011114-G0-413
 Anlage-Nr. : 22
 Seite : 2 / 12
 Auftraggeber : Superior Industries Leichtmetallräder Germany GmbH
 Teiletyp : SPL 758

Typ(en):		ABE / EG-Genehmigung(en):	
BC3		e5*2007/46*0121*..	
Motorleistung (kW)	Handelsbezeichnungen	zulässige Reifengrößen vorne und hinten , ggf. Auflagen	Auflagen und Hinweise
150	Hyundai i20 N	215/40R18 225/35R18	A01) bis A10) BF1) K04)

Typ(en):		ABE / EG-Genehmigung(en):	
FD		e11*2001/116*0313*..	
FDH		e11*2001/116*0343*..	
FDH		e11*2007/46*0225*..	
FDHG		e11*2001/116*0361*..	
Motorleistung (kW)	Handelsbezeichnungen	zulässige Reifengrößen vorne und hinten , ggf. Auflagen	Auflagen und Hinweise
66 bis 105	Hyundai i30, i30CW (Limousine, Kombi)	205/40R18 T86) 215/40R18 225/40R18	A02) bis A10) BF1)

Typ(en):		ABE / EG-Genehmigung(en):	
GDH		e11*2007/46*0337*..	
GDH		e11*2007/46*0338*..	
GDH-HME		e13*2007/46*1604*..	
Motorleistung (kW)	Handelsbezeichnungen	zulässige Reifengrößen vorne und hinten , ggf. Auflagen	Auflagen und Hinweise
66 bis 100	Hyundai i30, i30CW (3-Türer, 5-Türer, Kombi)	205/40R18 205/45R18 A01) G05) K25) K58) 215/40R18	A02) bis A10) BF1)

Typ(en):		ABE / EG-Genehmigung(en):	
GDH		e11*2007/46*0337*..	
GDH		e11*2007/46*0338*..	
Motorleistung (kW)	Handelsbezeichnungen	zulässige Reifengrößen vorne und hinten , ggf. Auflagen	Auflagen und Hinweise
137	Hyundai I30 Turbo	225/40R18	A02) bis A10) BF1)

Nr. : RA-001114-G0-413
 Anlage-Nr. : 22
 Seite : 3 / 12
 Auftraggeber : Superior Industries Leichtmetallräder Germany GmbH
 Teiletyp : SPL 758

Typ(en):		ABE / EG-Genehmigung(en):	
PDE		e11*2007/46*3807*..	
PDE		e5*2007/46*1075*..	
Motorleistung (kW)	Handelsbezeichnungen	zulässige Reifengrößen vorne und hinten, ggf. Auflagen	Auflagen und Hinweise
70 bis 118	Hyundai i30 (5-Türer, Kombi, Fastback)	205/40R18 A93) 205/45R18 G2P) 215/40R18 A93a) 225/35R18 A93a) 225/40R18	A02) bis A10) A11) BF2) E54)

Typ(en):		ABE / EG-Genehmigung(en):	
PDE		e11*2007/46*3807*..	
PDE		e5*2007/46*1075*..	
Motorleistung (kW)	Handelsbezeichnungen	zulässige Reifengrößen vorne und hinten, ggf. Auflagen	Auflagen und Hinweise
71 bis 118	Hyundai i30 N Sports, i30 Fastback N Sports (5-türer, Fastback, N Line)	225/40R18	A02) bis A10) A11) BF2)

Typ(en):		ABE / EG-Genehmigung(en):	
PDE		e11*2007/46*3807*..	
PDE		e5*2007/46*1075*..	
Motorleistung (kW)	Handelsbezeichnungen	zulässige Reifengrößen vorne und hinten, ggf. Auflagen	Auflagen und Hinweise
184	Hyundai i30 N, i30 Fastback N	225/40R18	A02) bis A10) BF2)

Typ(en):		ABE / EG-Genehmigung(en):	
PDE		e11*2007/46*3807*..	
PDE		e5*2007/46*1075*..	
Motorleistung (kW)	Handelsbezeichnungen	zulässige Reifengrößen vorne und hinten, ggf. Auflagen	Auflagen und Hinweise
202 bis 206	Hyundai i30 N Performance, i30 Fastback N Performance	225/40R18	A02) bis A10) BF2)

Nr. : RA-0011114-G0-413
 Anlage-Nr. : 22
 Seite : 4 / 12
 Auftraggeber : Superior Industries Leichtmetallräder Germany GmbH
 Teiletyp : SPL 758

Typ(en):		ABE / EG-Genehmigung(en):	
JC		e4*2007/46*0207*..	
JC		e4*2007/46*0223*..	
JC-HME		e13*2007/46*1605*..	
Motorleistung (kW)	Handelsbezeichnungen	zulässige Reifengrößen vorne und hinten , ggf. Auflagen	Auflagen und Hinweise
57 bis 94	Hyundai IX20	205/40R18 205/45R18 215/40R18 225/35R18 225/40R18	A02) bis A10) BF1)

Typ(en):		ABE / EG-Genehmigung(en):	
AE		e4*2007/46*1157*..	
Motorleistung (kW)	Handelsbezeichnungen	zulässige Reifengrößen vorne und hinten , ggf. Auflagen	Auflagen und Hinweise
77	Hyundai Ioniq (Nur Fahrzeuge mit Hybridantrieb)	205/40R18 N215) 215/40R18 N225) 225/35R18 A93a)	A02) bis A10) A11) BF1)

Typ(en):		ABE / EG-Genehmigung(en):	
AE		e4*2007/46*1157*..	
Motorleistung (kW)	Handelsbezeichnungen	zulässige Reifengrößen vorne und hinten , ggf. Auflagen	Auflagen und Hinweise
25	Hyundai Ioniq Elektro	215/40R18	A02) bis A10) BF1) E55a)

Typ(en):		ABE / EG-Genehmigung(en):	
CE		e4*2018/858*00145*..	
Motorleistung (kW)	Handelsbezeichnungen	zulässige Reifengrößen vorne und hinten , ggf. Auflagen	Auflagen und Hinweise
37 bis 81	Hyundai Ioniq 6 (2WD, 4WD)	225/55R18 235/50R18 245/50R18 A01) K01)	A02) bis A10) A94) BF3)

Nr. : RA-0011114-G0-413
 Anlage-Nr. : 22
 Seite : 5 / 12
 Auftraggeber : Superior Industries Leichtmetallräder Germany GmbH
 Teiletyp : SPL 758

Typ(en):		ABE / EG-Genehmigung(en):	
OS		e4*2007/46*1259*..	
Motorleistung (kW)	Handelsbezeichnungen	zulässige Reifengrößen vorne und hinten , ggf. Auflagen	Auflagen und Hinweise
77 bis 146	Hyundai Kona, Kona Hybrid (Frontantrieb)	205/45R18 A93) 205/50R18 A93a) GG4) 215/45R18 A93) 215/50R18 G7U) 225/45R18 A93a) 235/45R18 G7U)	A02) bis A10) A11) BF1)

Typ(en):		ABE / EG-Genehmigung(en):	
OS		e4*2007/46*1259*..	
OSE		e4*2007/46*1522*..	
Motorleistung (kW)	Handelsbezeichnungen	zulässige Reifengrößen vorne und hinten , ggf. Auflagen	Auflagen und Hinweise
26 bis 28	Hyundai Kona Elektro	215/45R18 A93) 215/50R18 225/45R18 A93a) 235/45R18	A02) bis A10) BF1)

Typ(en):		ABE / EG-Genehmigung(en):	
OS		e4*2007/46*1259*..	
Motorleistung (kW)	Handelsbezeichnungen	zulässige Reifengrößen vorne und hinten , ggf. Auflagen	Auflagen und Hinweise
100 bis 146	Hyundai Kona (Allradantrieb)	205/50R18 A93a) N215) 215/45R18 A93) 215/50R18 225/45R18 A93a) 235/45R18	A02) bis A10) A11) BF1)

Nr. : RA-001114-G0-413
 Anlage-Nr. : 22
 Seite : 6 / 12
 Auftraggeber : Superior Industries Leichtmetallräder Germany GmbH
 Teiletyp : SPL 758

Typ(en): ABE / EG-Genehmigung(en):			
OS e4*2007/46*1259*..			
Motorleistung (kW)	Handelsbezeichnungen	zulässige Reifengrößen vorne und hinten , ggf. Auflagen	Auflagen und Hinweise
206	Hyundai Kona N	225/45R18 A93) 235/45R18 A93a) 245/45R18 A01) K04)	A02) bis A10) BF1)

Typ(en): ABE / EG-Genehmigung(en):			
SX2 e4*2018/858*00153*..			
Motorleistung (kW)	Handelsbezeichnungen	zulässige Reifengrößen vorne und hinten , ggf. Auflagen	Auflagen und Hinweise
146	Hyundai Kona (Fahrzeuge mit Einzelradaufhängung an HA; Front- + Allradantrieb)	215/55R18 225/50R18 235/50R18 A01) K04) 245/45R18	A02) bis A10) BF3)

Typ(en): ABE / EG-Genehmigung(en):			
SX2 e4*2018/858*00153*..			
Motorleistung (kW)	Handelsbezeichnungen	zulässige Reifengrößen vorne und hinten , ggf. Auflagen	Auflagen und Hinweise
69 bis 88	Hyundai Kona (Fahrzeuge mit Verbundlenker an HA; Frontantrieb)	205/50R18 A01) A93) G01) 205/55R18 215/50R18 215/55R18 225/45R18 A01) A93) G01) 225/50R18 A01) K04) 235/45R18 245/45R18 A01) K04)	A02) bis A10) A11) BF3)

Nr. : RA-0011114-G0-413
 Anlage-Nr. : 22
 Seite : 7 / 12
 Auftraggeber : Superior Industries Leichtmetallräder Germany GmbH
 Teiletyp : SPL 758

Typ(en):		ABE / EG-Genehmigung(en):	
SX2E		e4*2018/858*00168*..	
Motorleistung (kW)	Handelsbezeichnungen	zulässige Reifengrößen vorne und hinten , ggf. Auflagen	Auflagen und Hinweise
33 bis 53	Hyundai Kona Elektro	215/55R18 225/50R18 235/50R18 A01) K04) 245/45R18	A02) bis A10) BF3) EF0)

Typ(en):		ABE / EG-Genehmigung(en):	
DM		e11*2007/46*0633*..	
Motorleistung (kW)	Handelsbezeichnungen	zulässige Reifengrößen vorne und hinten , ggf. Auflagen	Auflagen und Hinweise
110 bis 199	Hyundai Santa Fe, Grand Santa Fe	235/60R18 A94) 245/55R18 255/55R18	A02) bis A10) BF1)

Typ(en):		ABE / EG-Genehmigung(en):	
TM		e4*2007/46*1318*..	
Motorleistung (kW)	Handelsbezeichnungen	zulässige Reifengrößen vorne und hinten , ggf. Auflagen	Auflagen und Hinweise
110 bis 147	Hyundai Santa Fe	235/60R18 245/55R18 255/55R18 A01) K03)	A02) bis A10) BF2) E56)

Typ(en):		ABE / EG-Genehmigung(en):	
TM		e4*2007/46*1318*..	
Motorleistung (kW)	Handelsbezeichnungen	zulässige Reifengrößen vorne und hinten , ggf. Auflagen	Auflagen und Hinweise
132 bis 148	Hyundai Santa Fe, Santa Fe Hybrid	235/60R18 245/55R18 255/55R18 A01) K03)	A02) bis A10) A11) BF2) E56a)

Nr. : RA-001114-G0-413
 Anlage-Nr. : 22
 Seite : 8 / 12
 Auftraggeber : Superior Industries Leichtmetallräder Germany GmbH
 Teiletyp : SPL 758

Typ(en):		ABE / EG-Genehmigung(en):	
TL		e11*2007/46*2711*..	
TL		e5*2007/46*1084*..	
TLE		e11*2007/46*2724*..	
TLE		e5*2007/46*1076*..	
TLE-HME		e13*2007/46*1612*..	
Motorleistung (kW)	Handelsbezeichnungen	zulässige Reifengrößen vorne und hinten , ggf. Auflagen	Auflagen und Hinweise
85 bis 136	Hyundai Tucson	215/55R18 N225) 215/55R18 M+S 225/50R18 A01) A93a) K03) 225/55R18 A01) K03) 235/50R18 A01) K03) K04) 245/50R18 A01) K01) K04)	A02) bis A10) A11) BF1)

Typ(en):		ABE / EG-Genehmigung(en):	
NX4E		e5*2018/858*00001*..	
Motorleistung (kW)	Handelsbezeichnungen	zulässige Reifengrößen vorne und hinten , ggf. Auflagen	Auflagen und Hinweise
85 bis 132	Hyundai Tucson, ix35	215/60R18 A93a) 225/55R18 A93a) 235/55R18 245/50R18	A02) bis A10) A11) BF3)

Typ(en):		ABE / EG-Genehmigung(en):	
FS		e11*2007/46*0194*..	
Motorleistung (kW)	Handelsbezeichnungen	zulässige Reifengrößen vorne und hinten , ggf. Auflagen	Auflagen und Hinweise
97 bis 137	Hyundai Veloster	215/35R18 215/40R18 225/35R18 225/40R18 G1R)	A02) bis A10) BF1)

Nr. : RA-0011114-G0-413
Anlage-Nr. : 22
Seite : 9 / 12
Auftraggeber : Superior Industries Leichtmetallräder Germany GmbH
Teiletyp : SPL 758

Auflagen und Hinweise

- A01) Der vorschriftsmäßige Zustand des Fahrzeugs ist durch einen amtlich anerkannten Sachverständigen oder Prüfer für den Kraftfahrzeugverkehr oder einen Kraftfahrzeugsachverständigen oder einen Angestellten nach Nummer 4 der Anlage VIIIb zur StVZO auf einem Nachweis entsprechend dem Beispielkatalog zu § 19 StVZO veröffentlichten Muster bescheinigen zu lassen.
- A02) Wird eine in diesem Gutachten aufgeführte Reifengröße verwendet, die nicht bereits in den Fahrzeugpapieren genannt ist, so sind die Angaben über die Reifengröße in den Fahrzeugpapieren durch die Zulassungsstelle berichtigen zu lassen. Diese Berichtigung ist dann nicht erforderlich, wenn die ABE des Sonderrades eine Freistellung von der Pflicht zur Berichtigung der Fahrzeugpapiere enthält.
- A03) Die mindestens erforderlichen Geschwindigkeitsbereiche und Tragfähigkeiten der zu verwendenden Reifen sind, unter Zugrundelegung der fahrzeugspezifischen Daten, aus der in Anlage 0 befindlichen Tabelle „Tragfähigkeitskennzahl und Geschwindigkeitssymbol“ zu entnehmen. Gibt es die Reifengrößen mit den ermittelten Mindestwerten **nicht**, so sind sie **nicht** zulässig.
- A04) Das Fahrwerk sowie die Brems- und Lenkungsaggregate müssen, sofern diese durch keine weiteren Auflagen berührt werden, dem Serienstand entsprechen. Wird gleichzeitig mit dem Anbau der Sonderräder eine Fahrwerksänderung vorgenommen, so ist diese und ihre Auswirkung auf den Anbau der Sonderräder gesondert zu beurteilen.
- A05) Es sind nur schlauchlose Reifen mit Gummi -oder Metallventilen zulässig. Die Ventile müssen den Normen DIN, E.T.R.T.O. oder TRA entsprechen, sollen möglichst kurz sein und dürfen nicht über die Radkontur hinausragen.
- A06) Bei Verwendung des serienmäßigen Ersatz- bzw. Notrades sind die serienmäßigen Befestigungsteile zu verwenden.
- A07) Die Bezieher der Sonderräder sind darauf hinzuweisen, dass der vom Reifenhersteller vorgeschriebene Reifenfülldruck bzw. Mindestluftdruck zu beachten ist.
- A08) Wird das serienmäßige Ersatzrad verwendet, soll mit mäßiger Geschwindigkeit und nicht länger als erforderlich gefahren werden. Bei Fahrzeugen mit permanentem Allradantrieb ist bei Verwendung des Ersatzreifens darauf zu achten, dass nur Reifen mit gleich großem Abrollumfang zulässig sind. Es müssen die serienmäßigen Befestigungsteile verwendet werden.
- A09) Die Bezieher sind darauf hinzuweisen, dass Schneekettenbetrieb nicht geprüft wurde, es sei denn, dass die Verwendung von Schneeketten durch eine weitere Auflage im Gutachten erlaubt wird.
- A10) Die Räder dürfen an der Außenseite (Designseite) nur mit Klebegewichten und an der Innenseite mit Klebe- oder Klammergewichten ausgewuchtet werden. Je nach Bremsausstattung kann die Anbringung von Wuchtgewichten unterhalb des Felgentiefbetts und/oder der Felgenschulter eingeschränkt sein. Aufgrund unterschiedlicher Bremsanlagen, je nach Fahrzeugtyp, ist es möglich, dass unterhalb des Felgentiefbetts keine Klebegewichte montiert werden können.

Nr. : RA-0011114-G0-413
Anlage-Nr. : 22
Seite : 10 / 12
Auftraggeber : Superior Industries Leichtmetallräder Germany GmbH
Teiletyp : SPL 758

- A11) Auch zulässig an Fahrzeugen mit Hybrid Antrieb -Hybrid, Mild-Hybrid, Plug-in-Hybrid-, dass sind Fahrzeuge (FZ), die in der Zulassungsbescheinigung Teil 1 (FZ-Schein) unter P.3 "Hybr.", eingetragen haben.
- A93) Die Verwendung von feingliedrigen Schneeketten, die nicht mehr als 12 mm auftragen, ist nur auf den Rädern der Vorderachse zulässig (siehe auch Bedienungsanleitung des Fahrzeugherstellers).
- A93a) Die Verwendung von feingliedrigen Schneeketten, die nicht mehr als 9 mm auftragen, ist nur auf den Rädern der Vorderachse zulässig (siehe auch Bedienungsanleitung des Fahrzeugherstellers).
- A94) Die Verwendung von feingliedrigen Schneeketten, die nicht mehr als 12 mm auftragen, ist nur auf den Rädern der Hinterachse zulässig (siehe auch Bedienungsanleitung des Fahrzeugherstellers).
- BF1) Es sind folgende vom Radhersteller mitzuliefernde Befestigungsteile zu verwenden:
Achse: 1+2
Radmutter, Kegel 60°, Gewinde M12x1,5
Zubehörkit: MP23
Anzugsmoment: 110 Nm
- BF2) Es sind folgende vom Radhersteller mitzuliefernde Befestigungsteile zu verwenden:
Achse: 1+2
Radmutter, Kegel 60°, Gewinde M12x1,5
Zubehörkit: MP23
Anzugsmoment: 125 Nm
- BF3) Es sind folgende vom Radhersteller mitzuliefernde Befestigungsteile zu verwenden:
Achse: 1+2
Radmutter, Kegel 60°, Gewinde M12x1,5
Zubehörkit: MP23
Anzugsmoment: 120 Nm
- E54) Nicht zulässig an Fahrzeugausführungen N Sports (N Line).
- E55a) Nur zulässig an Fahrzeugen bis zu der EG-Genehmigungs-Nr. e4*2007/46*1157*09
- E56) Nur zulässig an Fahrzeugen bis zu der EG-Genehmigungs-Nr. e4*2007/46*1318*02
- E56a) Nur zulässig an Fahrzeugen ab der EG-Genehmigungs-Nr. e4*2007/46*1318*03
- EF0) Nicht zulässig an Fahrzeugausführungen die serienmäßig an der Vorder - und/oder an der Hinterachse nur mit Rädern ausgerüstet oder diese in den Fahrzeugpapieren (Fahrzeugschein, Zulassungsbescheinigung I oder COC- Papier) zugelassen sind deren Raddurchmesser größer als der Raddurchmesser des Umrüstrades sind und/oder deren Felgenmaulweite größer als die Felgenmaulweite des Umrüstrades sind.

Nr. : RA-0011114-G0-413
Anlage-Nr. : 22
Seite : 11 / 12
Auftraggeber : Superior Industries Leichtmetallräder Germany GmbH
Teiletyp : SPL 758

- G01) Es ist der Nachweis zu erbringen, dass die Anzeige des Geschwindigkeitsmessers und des Wegstreckenzählers innerhalb der gesetzlich vorgeschriebenen Toleranzen (§ 57 StVZO) liegt. Sofern die Anzeige angeglichen werden muss, kann diese Rad-Reifen-Kombination nicht als wahlweise Ausrüstung auf der Anbaubestätigung eingetragen werden.
- G05) Bei Fahrzeugen, die serienmäßig nicht mit der Bereifungsgröße 195/65R15 ausgerüstet oder diese in den Fahrzeugpapieren (Fahrzeugschein, Zulassungsbescheinigung I oder COC-Papier) bzw. in der EG-Genehmigung des Fahrzeuges zugelassen ist, sind die Auflagen A01) und G01) zu beachten.
- G1R) Bei Fahrzeugen, die serienmäßig nicht mit der Bereifungsgröße 225/40R18 ausgerüstet oder diese in den Fahrzeugpapieren (Fahrzeugschein, Zulassungsbescheinigung I oder COC-Papier) bzw. in der EG-Genehmigung des Fahrzeuges zugelassen ist, sind die Auflagen A01) und G01) zu beachten.
- G2P) Bei Fahrzeugen, die serienmäßig nicht mit einer der Bereifungsgrößen 195/65R15, 225/40R18 ausgerüstet oder min. einer dieser Bereifungsgrößen in den Fahrzeugpapieren (Fahrzeugschein, Zulassungsbescheinigung I oder COC-Papier) bzw. in der EG-Genehmigung des Fahrzeuges zugelassen ist, sind die Auflagen A01) und G01) zu beachten.
- G7U) Bei Fahrzeugen, die serienmäßig nicht mit einer der Bereifungsgrößen 215/55R17, 235/45R18 ausgerüstet oder min. einer dieser Bereifungsgrößen in den Fahrzeugpapieren (Fahrzeugschein, Zulassungsbescheinigung I oder COC-Papier) bzw. in der EG-Genehmigung des Fahrzeuges zugelassen ist, sind die Auflagen A01) und G01) zu beachten.
- GG4) Bei Fahrzeugen, die serienmäßig nicht mit einer der Bereifungsgrößen 215/55R17, 225/45R18, 235/45R18 ausgerüstet oder min. einer dieser Bereifungsgrößen in den Fahrzeugpapieren (Fahrzeugschein, Zulassungsbescheinigung I oder COC-Papier) bzw. in der EG-Genehmigung des Fahrzeuges zugelassen ist, sind die Auflagen A01) und G01) zu beachten.
- K01) Die Radabdeckung an Achse 1 ist durch Ausstellen der Frontschürze und des Kotflügels oder durch Anbau von dauerhaft befestigten Karosserieteilen im Bereich 30° vor bis 50° hinter der Radmitte herzustellen.
Die gesamte Breite der Rad-/Reifenkombination muss, unter Beachtung des maximalmöglichen Betriebsmaßes des Reifens (1.04 fache der Nennbreite des Reifens), in dem oben genannten Bereich abgedeckt sein.
- K03) Die Radabdeckung an Achse 1 ist durch Ausstellen der Frontschürze und des Kotflügels oder durch Anbau von dauerhaft befestigten Karosserieteilen im Bereich 0° bis 30° vor der Radmitte herzustellen.
Die gesamte Breite der Rad-/Reifenkombination muss, unter Beachtung des maximalmöglichen Betriebsmaßes des Reifens (1.04 fache der Nennbreite des Reifens), in dem oben genannten Bereich abgedeckt sein.
- K04) Die Radabdeckung an Achse 2 ist durch Ausstellen der Heckschürze und des Kotflügels oder durch Anbau von dauerhaft befestigten Karosserieteilen im Bereich 0° bis 50° hinter der Radmitte herzustellen.
Die gesamte Breite der Rad-/Reifenkombination muss, unter Beachtung des maximalmöglichen Betriebsmaßes des Reifens (1.04 fache der Nennbreite des Reifens), in dem oben genannten Bereich abgedeckt sein.

Nr. : RA-0011114-G0-413
Anlage-Nr. : 22
Seite : 12 / 12
Auftraggeber : Superior Industries Leichtmetallräder Germany GmbH
Teiletyp : SPL 758

- K25) An Achse 1 sind die Radhäuser im Bereich der umgelegten Radhausausschnittkanten um 10 mm aufzuweiten.
- K58) Um eine ausreichende Freigängigkeit der Rad-Reifen-Kombination an Achse 1 zu gewährleisten sind folgende Maßnahmen erforderlich:
- der Kunststoffniet an der Blechlasche im Bereich 20 Grad hinter Radmitte ist zu entfernen,
 - die Radhauskante und die Blechlasche sind im Bereich von Stoßfängeroberkante bis 45 Grad hinter der Radmitte umzulegen,
 - der KS- Innenkotflügel ist hinter die umgelegte Radhauskante zu klemmen.
- N215) Nicht zulässig an Fahrzeugausführungen die serienmäßig an Vorder - und/oder Hinterachse nur mit Sommer-Reifengrößen 215/ .. oder größer ausgerüstet sind und auch nur solche Sommer-Reifengrößen in den Fahrzeugpapieren (Fahrzeugschein, Zulassungsbescheinigung I oder COC- Papier) bzw. in der EG-Genehmigung des Fahrzeuges zugelassen sind.
- N225) Nicht zulässig an Fahrzeugausführungen die serienmäßig an Vorder - und/oder Hinterachse nur mit Sommer-Reifengrößen 225/ .. oder größer ausgerüstet sind und auch nur solche Sommer-Reifengrößen in den Fahrzeugpapieren (Fahrzeugschein, Zulassungsbescheinigung I oder COC- Papier) bzw. in der EG-Genehmigung des Fahrzeuges zugelassen sind.
- T86) Nur zulässig an Fahrzeugen mit einer zulässigen Achslast bis max. 1060 kg bei LI 86 . Die Tragfähigkeit des ZR-Reifens muss dann min. 530 kg betragen (Angaben stehen auf dem Reifen). Auflage A03) ist jedoch generell zu beachten.

Die Anlage 22 mit den Seiten 1-12 hat nur Gültigkeit in Verbindung mit dem Gutachten für Sonderräder Typ SPL 758 des Auftraggebers Superior Industries Leichtmetallräder Germany GmbH

Geschäftsstelle Essen, 05.11.2024

Teil2: Hinweise zu den Radabdeckungsauflagen-Nrn. K01, K02, K03 und K04

Die nachfolgenden Bilder stellen die Hilfsmittel zur Erfüllung der Radabdeckung dar, die in den Radabdeckungsauflagen beschrieben sind.

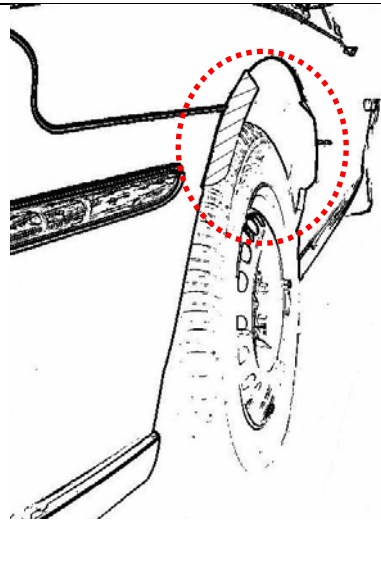
Bei diesen Hilfsmitteln handelt es sich um Gummileisten (schraffiert dargestellt) die mit einem Karosseriekleber beaufschlagt sind. Der Kleber ist auf der Gummileiste so aufgebracht, dass bei der Montage eine Verklebung der äußeren Kotflügelkante mit der Gummileiste erfolgt.

Bei vorschriftsgemäßer Durchführung der Montage ist eine dauerhafte und sichere Befestigung der Gummileisten an der Karosserie gewährleistet.

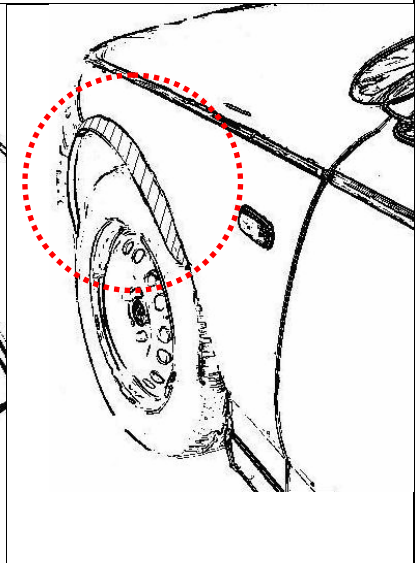
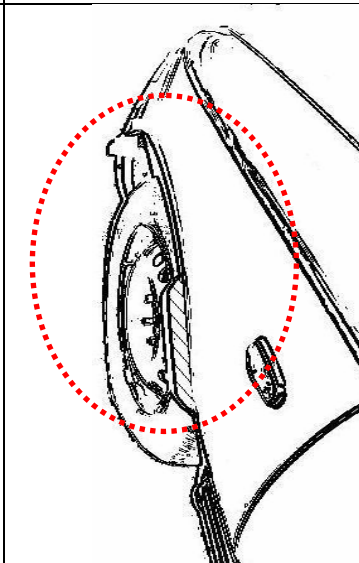
Diese Gummileisten sind im Karosseriefachhandel, als Meterware in verschiedenen Breiten, erhältlich. Unter Verwendung dieser Leisten ist die Herstellung einer Verbreiterung bis zu 10 mm zulässig.

Vorderachse:

Bereich 30-Grad vor der Radmitte

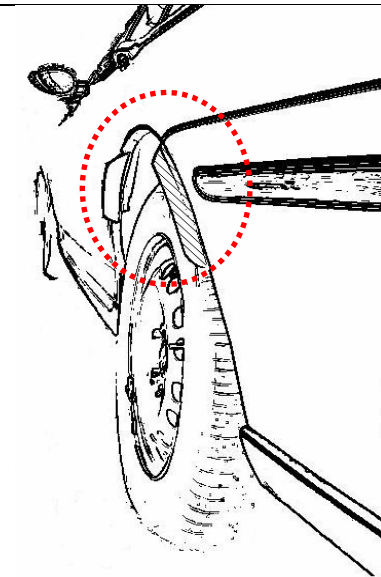


Bereich 30-Grad vor und 50-Grad hinter der Radmitte



Hinterachse:

Bereich 50-Grad hinter der Radmitte



Bereich 30-Grad vor und 50-Grad hinter der Radmitte

