

Nr. : RA-0011114-G0-413
 Anlage-Nr. : 23c
 Seite : 1 / 8
 Auftraggeber : Superior Industries Leichtmetallräder Germany GmbH
 Teiletyp : SPL 758

Technische Daten, Kurzfassung

Raddaten

Radtyp:	SPL 758
Art des Sonderrades:	einteiliges Leichtmetall-Rad
Handelsmarke:	ANZIO
Montageposition:	Vorder-und Hinterachse
Radausführung:	B5
Radausführungskennz.:	B5
Radgröße:	7½Jx18H2
Rad-Einpresstiefe:	50 mm
Lochkreisdurchmesser:	108 mm
Lochzahl:	5
Mittenlochdurchmesser:	70,10 mm
Zentrierart:	Mittenzentrierung
Zentrierring:	Z 34 Ø70,0-Ø63,4
geprüfte Radlast: *)	750 kg
Reifenabrollumfang:	2200 mm

*) Die zulässige Radlast kann je nach Reifengröße vom angegebenen Wert abweichen.

Allgemeine Anforderungen

Im Fahrzeug verbaute sicherheits- und/oder umweltrelevante Fahrzeugsysteme (z.B. Reifendruckkontrollsysteme) müssen nach Anbau der Sonderräder funktionsfähig bleiben bzw. entsprechend ersetzt werden.

Verwendungsbereich

Fahrzeughersteller oder Marke: VOLVO

Radbefestigung				
Auflagen-Kürzel	Achse	Beschreibung der Befestigungsteile	Zubehör-Kit	Anzugs-moment
BF1	1+2	Radmutter, Kegel 60°, Gewinde M12x1,5	MP105	120 Nm
BF2	1+2	Serien-Radschraube, Kegel 60°, Kalotte beweglich, Gewinde M14x1,5, Schaftlänge 33,5 mm	MP75b	140 Nm
BF3	1+2	Serien-Radschraube, Kegel 60°, Kalotte beweglich, Gewinde M14x1,5, Schaftlänge 31,5 mm	MP75b	140 Nm

Gutachten zur Erteilung des Nachtrags 6 zur ABE-Nr. 53321 nach §22 StVZO

Nr. : RA-0011114-G0-413
 Anlage-Nr. : 23c
 Seite : 2 / 8
 Auftraggeber : Superior Industries Leichtmetallräder Germany GmbH
 Teiletyp : SPL 758

Typ(en):		ABE / EG-Genehmigung(en):	
M		e4*2001/116*0076*..	
M-2D		e1*2001/116*0427*..	
Motorleistung (kW)	Handelsbezeichnungen	zulässige Reifengrößen vorne und hinten , ggf. Auflagen	Auflagen und Hinweise
74 bis 169	Volvo C30	205/40R18 T86) 215/40R18 215/45R18 G1L) 225/40R18	A02) bis A10) BF1) S01)

Typ(en):		ABE / EG-Genehmigung(en):	
M		e4*2001/116*0076*..	
Motorleistung (kW)	Handelsbezeichnungen	zulässige Reifengrößen vorne und hinten , ggf. Auflagen	Auflagen und Hinweise
74 bis 169	Volvo S40, V50 (Front -und Allradantrieb)	205/40R18 T86) 205/45R18 T86) 215/40R18 215/45R18 G1L) 225/40R18	A02) bis A10) BF1) S01)

Typ(en):		ABE / EG-Genehmigung(en):	
M		e4*2001/116*0076*..	
M-N2E		e13*2007/46*1337*..	
Motorleistung (kW)	Handelsbezeichnungen	zulässige Reifengrößen vorne und hinten , ggf. Auflagen	Auflagen und Hinweise
84 bis 187	Volvo V40 (außer V40 Cross Country)	205/45R18 T86) 215/40R18 225/40R18	A02) bis A10) BF1)

Nr. : RA-001114-G0-413
 Anlage-Nr. : 23c
 Seite : 3 / 8
 Auftraggeber : Superior Industries Leichtmetallräder Germany GmbH
 Teiletyp : SPL 758

Typ(en):		ABE / EG-Genehmigung(en):	
M		e4*2001/116*0076*..	
M-N2E		e13*2007/46*1337*..	
Motorleistung (kW)	Handelsbezeichnungen	zulässige Reifengrößen vorne und hinten , ggf. Auflagen	Auflagen und Hinweise
84 bis 187	Volvo V40 Cross Country	205/45R18 A93a) T86) 205/50R18 215/45R18 225/40R18 225/45R18	A02) bis A10) BF1)

Typ(en):		ABE / EG-Genehmigung(en):	
F		e9*2007/46*0023*..	
F-N2D		e13*2007/46*1157*..	
Motorleistung (kW)	Handelsbezeichnungen	zulässige Reifengrößen vorne und hinten , ggf. Auflagen	Auflagen und Hinweise
84 bis 224	Volvo S60, V60, V60 Hybrid (Limousine, Kombi; außer Cross Country)	215/40R18 A93) T89) 215/45R18 A93a) 225/40R18 A93a)	A02) bis A10) BF2) E58) EF0)

Typ(en):		ABE / EG-Genehmigung(en):	
F		e9*2007/46*0023*..	
Motorleistung (kW)	Handelsbezeichnungen	zulässige Reifengrößen vorne und hinten , ggf. Auflagen	Auflagen und Hinweise
110 bis 187	Volvo S60 Cross Country, V60 Cross Country	215/50R18 A93a) 215/55R18 225/50R18 235/45R18 A93a) 235/50R18 245/45R18	A02) bis A10) BF2)

Nr. : RA-001114-G0-413
 Anlage-Nr. : 23c
 Seite : 4 / 8
 Auftraggeber : Superior Industries Leichtmetallräder Germany GmbH
 Teiletyp : SPL 758

Typ(en):		ABE / EG-Genehmigung(en):	
B		e9*2001/116*0065*..	
B-2D		e1*2001/116*0505*..	
B-N2D		e1*2007/46*0495*..	
B-N2E		e13*2007/46*1203*..	
Motorleistung (kW)	Handelsbezeichnungen	zulässige Reifengrößen vorne und hinten , ggf. Auflagen	Auflagen und Hinweise
80 bis 224	Volvo V70 (nicht XC 70)	215/45R18 N225) 225/45R18 L22)	A02) bis A10) BF3)

Typ(en):		ABE / EG-Genehmigung(en):	
A		e9*2001/116*0057*..	
A-2D		e1*2001/116*0504*..	
Motorleistung (kW)	Handelsbezeichnungen	zulässige Reifengrößen vorne und hinten , ggf. Auflagen	Auflagen und Hinweise
80 bis 232	Volvo S80	215/45R18 N225) 225/45R18 L22) N235)	A02) bis A10) BF3) E58)

Typ(en):		ABE / EG-Genehmigung(en):	
P		e4*2007/46*1067*..	
Motorleistung (kW)	Handelsbezeichnungen	zulässige Reifengrößen vorne und hinten , ggf. Auflagen	Auflagen und Hinweise
120 bis 240	Volvo V90 Cross Country	235/55R18	A02) bis A10) BF2)

Typ(en):		ABE / EG-Genehmigung(en):	
X		e9*2007/46*3146*..	
Motorleistung (kW)	Handelsbezeichnungen	zulässige Reifengrößen vorne und hinten , ggf. Auflagen	Auflagen und Hinweise
95 bis 184	Volvo XC40	235/50R18 235/55R18 245/50R18 245/55R18 GH4) 255/50R18 A01) K03) K04)	A02) bis A10) BF2)

Nr. : RA-0011114-G0-413
 Anlage-Nr. : 23c
 Seite : 5 / 8
 Auftraggeber : Superior Industries Leichtmetallräder Germany GmbH
 Teiletyp : SPL 758

Typ(en):		ABE / EG-Genehmigung(en):	
D		e9*2001/116*0068*..	
D-2D		e1*2001/116*0507*..	
D-N2D		e1*2007/46*0339*..	
D-N2E		e13*2007/46*1213*..	
Motorleistung (kW)	Handelsbezeichnungen	zulässige Reifengrößen vorne und hinten , ggf. Auflagen	Auflagen und Hinweise
100 bis 242	Volvo XC60	235/55R18 A93) 235/60R18 245/55R18 A01) K03) 255/50R18 A01) K03) 255/55R18 A01) K03)	A02) bis A10) BF3)

Typ(en):		ABE / EG-Genehmigung(en):	
U		e4*2007/46*1220*..	
Motorleistung (kW)	Handelsbezeichnungen	zulässige Reifengrößen vorne und hinten , ggf. Auflagen	Auflagen und Hinweise
110 bis 240	Volvo XC60	235/55R18 235/60R18	A02) bis A10) BF2) EF0)

Typ(en):		ABE / EG-Genehmigung(en):	
B		e9*2001/116*0065*..	
B-2D		e1*2001/116*0505*..	
B-N2D		e1*2007/46*0495*..	
B-N2E		e13*2007/46*1203*..	
Motorleistung (kW)	Handelsbezeichnungen	zulässige Reifengrößen vorne und hinten , ggf. Auflagen	Auflagen und Hinweise
120 bis 224	Volvo XC70	215/55R18 225/50R18 235/45R18 235/50R18 245/45R18	A02) bis A10) BF3)

Nr. : RA-001114-G0-413
Anlage-Nr. : 23c
Seite : 6 / 8
Auftraggeber : Superior Industries Leichtmetallräder Germany GmbH
Teiletyp : SPL 758

Auflagen und Hinweise

- A01) Der vorschriftsmäßige Zustand des Fahrzeugs ist durch einen amtlich anerkannten Sachverständigen oder Prüfer für den Kraftfahrzeugverkehr oder einen Kraftfahrzeugsachverständigen oder einen Angestellten nach Nummer 4 der Anlage VIIIb zur StVZO auf einem Nachweis entsprechend dem Beispielkatalog zu § 19 StVZO veröffentlichten Muster bescheinigen zu lassen.
- A02) Wird eine in diesem Gutachten aufgeführte Reifengröße verwendet, die nicht bereits in den Fahrzeugpapieren genannt ist, so sind die Angaben über die Reifengröße in den Fahrzeugpapieren durch die Zulassungsstelle berichtigen zu lassen. Diese Berichtigung ist dann nicht erforderlich, wenn die ABE des Sonderrades eine Freistellung von der Pflicht zur Berichtigung der Fahrzeugpapiere enthält.
- A03) Die mindestens erforderlichen Geschwindigkeitsbereiche und Tragfähigkeiten der zu verwendenden Reifen sind, unter Zugrundelegung der fahrzeugspezifischen Daten, aus der in Anlage 0 befindlichen Tabelle „Tragfähigkeitskennzahl und Geschwindigkeitssymbol“ zu entnehmen. Gibt es die Reifengrößen mit den ermittelten Mindestwerten **nicht**, so sind sie **nicht** zulässig.
- A04) Das Fahrwerk sowie die Brems- und Lenkungsaggregate müssen, sofern diese durch keine weiteren Auflagen berührt werden, dem Serienstand entsprechen. Wird gleichzeitig mit dem Anbau der Sonderräder eine Fahrwerksänderung vorgenommen, so ist diese und ihre Auswirkung auf den Anbau der Sonderräder gesondert zu beurteilen.
- A05) Es sind nur schlauchlose Reifen mit Gummi -oder Metallventilen zulässig. Die Ventile müssen den Normen DIN, E.T.R.T.O. oder TRA entsprechen, sollen möglichst kurz sein und dürfen nicht über die Radkontur hinausragen.
- A06) Bei Verwendung des serienmäßigen Ersatz- bzw. Notrades sind die serienmäßigen Befestigungsteile zu verwenden.
- A07) Die Bezieher der Sonderräder sind darauf hinzuweisen, dass der vom Reifenhersteller vorgeschriebene Reifenfülldruck bzw. Mindestluftdruck zu beachten ist.
- A08) Wird das serienmäßige Ersatzrad verwendet, soll mit mäßiger Geschwindigkeit und nicht länger als erforderlich gefahren werden. Bei Fahrzeugen mit permanentem Allradantrieb ist bei Verwendung des Ersatzreifens darauf zu achten, dass nur Reifen mit gleich großem Abrollumfang zulässig sind. Es müssen die serienmäßigen Befestigungsteile verwendet werden.
- A09) Die Bezieher sind darauf hinzuweisen, dass Schneekettenbetrieb nicht geprüft wurde, es sei denn, dass die Verwendung von Schneeketten durch eine weitere Auflage im Gutachten erlaubt wird.
- A10) Die Räder dürfen an der Außenseite (Designseite) nur mit Klebegewichten und an der Innenseite mit Klebe- oder Klammergewichten ausgewuchtet werden. Je nach Bremsausstattung kann die Anbringung von Wuchtgewichten unterhalb des Felgentiefbetts und/oder der Felgenschulter eingeschränkt sein. Aufgrund unterschiedlicher Bremsanlagen, je nach Fahrzeugtyp, ist es möglich, dass unterhalb des Felgentiefbetts keine Klebegewichte montiert werden können.

Nr. : RA-0011114-G0-413
Anlage-Nr. : 23c
Seite : 7 / 8
Auftraggeber : Superior Industries Leichtmetallräder Germany GmbH
Teiletyp : SPL 758

- A93) Die Verwendung von feingliedrigen Schneeketten, die nicht mehr als 12 mm auftragen, ist nur auf den Rädern der Vorderachse zulässig (siehe auch Bedienungsanleitung des Fahrzeugherstellers).
- A93a) Die Verwendung von feingliedrigen Schneeketten, die nicht mehr als 9 mm auftragen, ist nur auf den Rädern der Vorderachse zulässig (siehe auch Bedienungsanleitung des Fahrzeugherstellers).
- BF1) Es sind folgende vom Radhersteller mitzuliefernde Befestigungsteile zu verwenden:
Achse: 1+2
Radmutter, Kegel 60°, Gewinde M12x1,5
Zubehörkit: MP105
Anzugsmoment: 120 Nm
- BF2) Es sind folgende Befestigungsteile zu verwenden:
Achse: 1+2
Serien-Radschraube, Kegel 60°, Kalotte beweglich, Gewinde M14x1,5, Schaftlänge 33,5 mm
Zubehörkit: MP75b
Anzugsmoment: 140 Nm
- BF3) Es sind folgende Befestigungsteile zu verwenden:
Achse: 1+2
Serien-Radschraube, Kegel 60°, Kalotte beweglich, Gewinde M14x1,5, Schaftlänge 31,5 mm
Zubehörkit: MP75b
Anzugsmoment: 140 Nm
- E58) Nicht zulässig an Ausführungen mit Sportfahrwerk (Serienbereifung 235/40R19).
- EF0) Nicht zulässig an Fahrzeugausführungen die serienmäßig an der Vorder - und/oder an der Hinterachse nur mit Rädern ausgerüstet sind deren Raddurchmesser größer als der Raddurchmesser des Umrüstrades sind und/oder deren Felgenmaulweite größer als die Felgenmaulweite des Umrüstrades sind.
- G01) Es ist der Nachweis zu erbringen, dass die Anzeige des Geschwindigkeitsmessers und des Wegstreckenzählers innerhalb der gesetzlich vorgeschriebenen Toleranzen (§ 57 StVZO) liegt. Sofern die Anzeige angeglichen werden muss, kann diese Rad-Reifen-Kombination nicht als wahlweise Ausrüstung auf der Anbaubestätigung eingetragen werden.
- G1L) Bei Fahrzeugen, die serienmäßig nicht mit der Bereifungsgröße 215/45R18 ausgerüstet oder diese in den Fahrzeugpapieren (Fahrzeugschein, Zulassungsbescheinigung I oder COC-Papier) bzw. in der EG-Genehmigung des Fahrzeuges zugelassen ist, sind die Auflagen A01) und G01) zu beachten.
- GH4) Bei Fahrzeugen, die serienmäßig nicht mit einer der Bereifungsgrößen 245/40R21, 245/45R20 ausgerüstet oder min. einer dieser Bereifungsgrößen in den Fahrzeugpapieren (Fahrzeugschein, Zulassungsbescheinigung I oder COC-Papier) bzw. in der EG-Genehmigung des Fahrzeuges zugelassen ist, sind die Auflagen A01) und G01) zu beachten.

Nr. : RA-001114-G0-413
Anlage-Nr. : 23c
Seite : 8 / 8
Auftraggeber : Superior Industries Leichtmetallräder Germany GmbH
Teiletyp : SPL 758

- K03) Die Radabdeckung an Achse 1 ist durch Ausstellen der Frontschürze und des Kotflügels oder durch Anbau von dauerhaft befestigten Karosserieteilen im Bereich 0° bis 30° vor der Radmitte herzustellen.
Die gesamte Breite der Rad-/Reifenkombination muss, unter Beachtung des maximalmöglichen Betriebsmaßes des Reifens (1.04 fache der Nennbreite des Reifens), in dem oben genannten Bereich abgedeckt sein.
- K04) Die Radabdeckung an Achse 2 ist durch Ausstellen der Heckschürze und des Kotflügels oder durch Anbau von dauerhaft befestigten Karosserieteilen im Bereich 0° bis 50° hinter der Radmitte herzustellen.
Die gesamte Breite der Rad-/Reifenkombination muss, unter Beachtung des maximalmöglichen Betriebsmaßes des Reifens (1.04 fache der Nennbreite des Reifens), in dem oben genannten Bereich abgedeckt sein.
- L22) Bei Fahrzeugausführungen die serienmäßig nicht mit der Bereifungsgröße 225/50R17 ausgerüstet sind oder diese nicht in den Fahrzeugpapieren (Fahrzeugschein, Zulassungsbescheinigung I oder COC- Papier) bzw. in der EG-Genehmigung des Fahrzeuges zugelassen sind, ist der Volvo Bausatz "Lenkeinschlagbegrenzer Servicesatz" einzubauen (Überprüfung durch Kreisfahrt). In diesem Fall ist die Auflage A01 zusätzlich zu beachten.
- N225) Nicht zulässig an Fahrzeugausführungen die serienmäßig an Vorder - und/oder Hinterachse nur mit Sommer-Reifengrößen 225/ .. oder größer ausgerüstet sind und auch nur solche Sommer-Reifengrößen in den Fahrzeugpapieren (Fahrzeugschein, Zulassungsbescheinigung I oder COC- Papier) bzw. in der EG-Genehmigung des Fahrzeuges zugelassen sind.
- N235) Nicht zulässig an Fahrzeugausführungen die serienmäßig an Vorder - und/oder Hinterachse nur mit Sommer-Reifengrößen 235/ .. oder größer ausgerüstet sind und auch nur solche Sommer-Reifengrößen in den Fahrzeugpapieren (Fahrzeugschein, Zulassungsbescheinigung I oder COC- Papier) bzw. in der EG-Genehmigung des Fahrzeuges zugelassen sind.
- S01) Die an den Stehbolzen befindlichen Sicherungsscheiben der Bremsscheibe / Bremstrommel sind zu entfernen.
- T86) Nur zulässig an Fahrzeugen mit einer zulässigen Achslast bis max. 1060 kg bei LI 86 . Die Tragfähigkeit des ZR-Reifens muss dann min. 530 kg betragen (Angaben stehen auf dem Reifen). Auflage A03) ist jedoch generell zu beachten.
- T89) Nur zulässig an Fahrzeugen mit einer zulässigen Achslast bis max. 1160 kg bei LI 89 . Die Tragfähigkeit des ZR-Reifens muss dann min. 580 kg betragen (Angaben stehen auf dem Reifen). Auflage A03) ist jedoch generell zu beachten.

Die Anlage 23c mit den Seiten 1-8 hat nur Gültigkeit in Verbindung mit dem Gutachten für Sonderräder Typ SPL 758 des Auftraggebers Superior Industries Leichtmetallräder Germany GmbH

Geschäftsstelle Essen, 02.09.2020

Teil2: Hinweise zu den Radabdeckungsauflagen-Nrn. K01, K02, K03 und K04

Die nachfolgenden Bilder stellen die Hilfsmittel zur Erfüllung der Radabdeckung dar, die in den Radabdeckungsauflagen beschrieben sind.

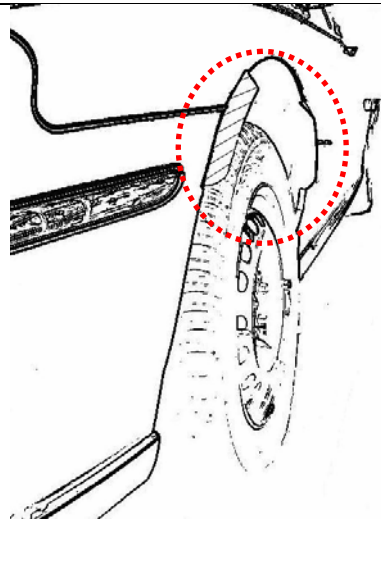
Bei diesen Hilfsmitteln handelt es sich um Gummileisten (schraffiert dargestellt) die mit einem Karosseriekleber beaufschlagt sind. Der Kleber ist auf der Gummileiste so aufgebracht, dass bei der Montage eine Verklebung der äußeren Kotflügelkante mit der Gummileiste erfolgt.

Bei vorschriftsgemäßer Durchführung der Montage ist eine dauerhafte und sichere Befestigung der Gummileisten an der Karosserie gewährleistet.

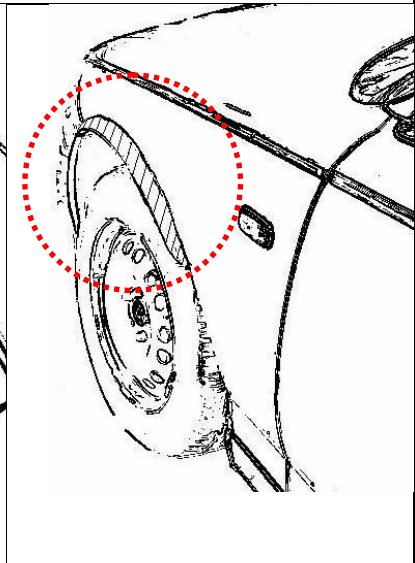
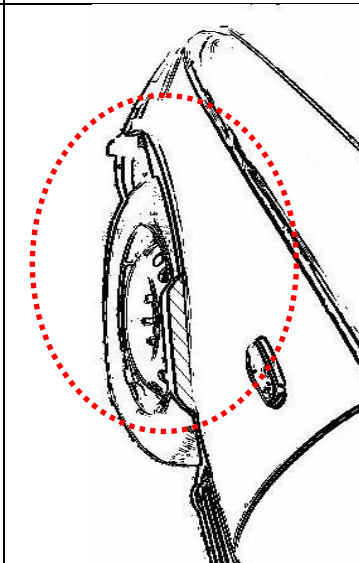
Diese Gummileisten sind im Karosseriefachhandel, als Meterware in verschiedenen Breiten, erhältlich. Unter Verwendung dieser Leisten ist die Herstellung einer Verbreiterung bis zu 10 mm zulässig.

Vorderachse:

Bereich 30-Grad vor der Radmitte

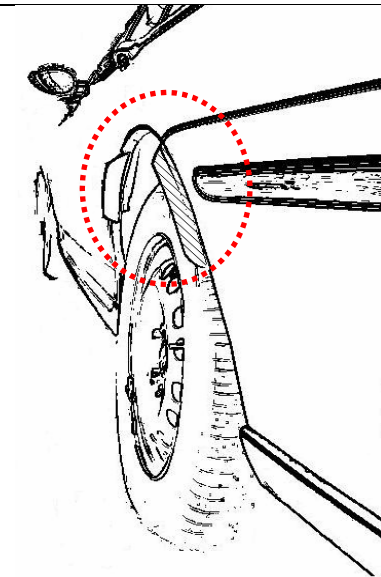


Bereich 30-Grad vor und 50-Grad hinter der Radmitte



Hinterachse:

Bereich 50-Grad hinter der Radmitte



Bereich 30-Grad vor und 50-Grad hinter der Radmitte

