

Nr. : RA-001270-C0-021  
 Anlage-Nr. : 7a  
 Seite : 1 / 12  
 Auftraggeber : Borbet Vertriebs GmbH  
 Teiletyp : GTX 80940

## Technische Daten, Kurzfassung

### Raddaten

Radtyp:	<b>GTX 80940</b>
Art des Sonderrades:	einteiliges Leichtmetall-Rad
Handelsmarke:	BORBET
Montageposition:	<b>Vorder-und Hinterachse</b>
Radausführung:	<b>Lk 112</b>
Radausführungskennz.:	Lk 112
Radgröße:	8Jx19H2
Rad-Einpresstiefe:	44 mm
Lochkreisdurchmesser:	112 mm
Lochzahl:	5
Mittenlochdurchmesser:	66,60 mm
Zentrierart:	Mittenzentrierung
Zentrierring:	Ø66,45 / Ø57,1
geprüfte Radlast: *)	765 kg
Reifenabrollumfang:	2260 mm

\*) Die zulässige Radlast kann je nach Reifengröße vom angegebenen Wert abweichen.

### Allgemeine Anforderungen

Im Fahrzeug verbaute sicherheits- und/oder umweltrelevante Fahrzeugsysteme (z.B. Reifendruckkontrollsysteme) müssen nach Anbau der Sonderräder funktionsfähig bleiben bzw. entsprechend ersetzt werden.

### Verwendungsbereich

Fahrzeughersteller oder Marke: SEAT

Radbefestigung				
Auflagen-Kürzel	Achse	Beschreibung der Befestigungsteile	Zubehör-Kit	Anzugs-moment
BF1	1+2	Radschraube, Kegel 60°, Gewinde M14x1,5, Schaftlänge 28,5 mm	5241	120 Nm
BF2	1+2	Radschraube, Kegel 60°, Gewinde M14x1,5, Schaftlänge 28,5 mm	5241	140 Nm

Nr. : RA-001270-C0-021  
 Anlage-Nr. : 7a  
 Seite : 2 / 12  
 Auftraggeber : Borbet Vertriebs GmbH  
 Teiletyp : GTX 80940

Typ(en):		ABE / EG-Genehmigung(en):	
<b>5P</b>		<b>e9*2001/116*0050*..</b>	
<b>5PN</b>		<b>e9*2007/46*0012*..</b>	
Motorleistung (kW)	Handelsbezeichnungen	zulässige Reifengrößen <b>vorne</b> und <b>hinten</b> , ggf. Auflagen	Auflagen und Hinweise
63 bis 147	Seat Altea, Altea XL, Toledo (außer Freetrack)	215/35R19 K03) N225) T85)  225/35R19 G7X) K01) K04) K51) T88)	A01) bis A10) BF1)

Typ(en):		ABE / EG-Genehmigung(en):	
<b>5FP</b>		<b>e9*2007/46*6394*..</b>	
Motorleistung (kW)	Handelsbezeichnungen	zulässige Reifengrößen <b>vorne</b> und <b>hinten</b> , ggf. Auflagen	Auflagen und Hinweise
81 bis 140	Seat Ateca (Ausführung mit serienmäßiger Verbreiterung)	225/40R19 N235)  225/40R19 M+S  225/45R19 N235)  225/45R19 M+S  235/40R19	A02) bis A10) BF2)

Typ(en):		ABE / EG-Genehmigung(en):	
<b>5FP</b>		<b>e9*2007/46*6394*..</b>	
Motorleistung (kW)	Handelsbezeichnungen	zulässige Reifengrößen <b>vorne</b> und <b>hinten</b> , ggf. Auflagen	Auflagen und Hinweise
81 bis 110	Seat Ateca (Ausführung ohne serienmäßiger Verbreiterung)	225/40R19  225/45R19 A01) G01)  235/40R19	A02) bis A10) BF2)

§22 54465\*02

Nr. : RA-001270-C0-021  
 Anlage-Nr. : 7a  
 Seite : 3 / 12  
 Auftraggeber : Borbet Vertriebs GmbH  
 Teiletyp : GTX 80940

Typ(en):		ABE / EG-Genehmigung(en):		
<b>5FP</b>		<b>e9*2007/46*6394*..</b>		
Motorleistung (kW)	Handelsbezeichnungen	zulässige Reifengrößen <b>vorne</b> und <b>hinten</b> , ggf. Auflagen	Auflagen und Hinweise	
110 bis 221	Seat Cupra Ateca	225/45R19 A93a) GKU) N235)	A02) bis A10) BF2) EB1)	
		235/40R19 N245)		
		245/40R19		
		zulässige Reifengrößen, ggf. Auflagen		Auflagen und Hinweise
		vorne	hinten	A02) bis A10) BF2) EB1) GKU) V00)
225/45R19 A93a) N235)	245/40R19			
	225/45R19 M+S A93a)	245/40R19 M+S	A02) bis A10) BF2) EB1) GKU) V00)	

Typ(en):		ABE / EG-Genehmigung(en):	
<b>K1</b>		<b>e9*2018/858*04001*..</b>	
Motorleistung (kW)	Handelsbezeichnungen	zulässige Reifengrößen <b>vorne</b> und <b>hinten</b> , ggf. Auflagen	Auflagen und Hinweise
70	Seat Cupra Born	215/50R19 K01) K04) M00) T93)	A01) bis A10) A94) BF2)
		225/45R19 K03)	
		225/50R19 K01) K04)	
		235/45R19 K01) K04)	
		245/40R19 K01) K04)	
		245/45R19 K01) K04)	

§22 54465\*02

Nr. : RA-001270-C0-021  
 Anlage-Nr. : 7a  
 Seite : 4 / 12  
 Auftraggeber : Borbet Vertriebs GmbH  
 Teiletyp : GTX 80940

Typ(en):		ABE / EG-Genehmigung(en):	
<b>3R</b>		<b>e9*2001/116*0072*..</b>	
<b>3RN</b>		<b>e9*2007/46*0011*..</b>	
Motorleistung (kW)	Handelsbezeichnungen	zulässige Reifengrößen <b>vorne</b> und <b>hinten</b> , ggf. Auflagen	Auflagen und Hinweise
75 bis 147	Seat Exeo, Exeo ST (Limousine, Kombi, mit kleinster Serienbereifung 195/.. oder 205/..)	225/35R19	A02) bis A10) BF1) G8V) T88)

Typ(en):		ABE / EG-Genehmigung(en):	
<b>3R</b>		<b>e9*2001/116*0072*..</b>	
<b>3RN</b>		<b>e9*2007/46*0011*..</b>	
Motorleistung (kW)	Handelsbezeichnungen	zulässige Reifengrößen <b>vorne</b> und <b>hinten</b> , ggf. Auflagen	Auflagen und Hinweise
147 bis 155	Seat Exeo, Exeo ST (Limousine, Kombi, mit kleinster Serienbereifung 225/..)	225/35R19	A02) bis A10) BF1) T88)

Typ(en):		ABE / EG-Genehmigung(en):	
<b>1P</b>		<b>e9*2001/116*0052*..</b>	
<b>1PN</b>		<b>e9*2007/46*0013*..</b>	
Motorleistung (kW)	Handelsbezeichnungen	zulässige Reifengrößen <b>vorne</b> und <b>hinten</b> , ggf. Auflagen	Auflagen und Hinweise
63 bis 155	Seat Leon (Ausführungen mit kleinster Sommerbereifung 195/.. oder 205/..)	215/35R19 K03) T85)	A01) bis A10) BF1)
		225/35R19 G2P) K01) K04) K51)	
		245/30R19 K01) K04) K51)	

Typ(en):		ABE / EG-Genehmigung(en):	
<b>1P</b>		<b>e9*2001/116*0052*..</b>	
<b>1PN</b>		<b>e9*2007/46*0013*..</b>	
Motorleistung (kW)	Handelsbezeichnungen	zulässige Reifengrößen <b>vorne</b> und <b>hinten</b> , ggf. Auflagen	Auflagen und Hinweise
75 bis 195	Seat Leon (Ausführungen mit kleinster Sommerbereifung 225/..)	225/30R19 T84)	A01) bis A10) BF1) K01) K04)
		225/35R19 K51)	
		245/30R19 K51)	

§22 54465\*02

Nr. : RA-001270-C0-021  
 Anlage-Nr. : 7a  
 Seite : 5 / 12  
 Auftraggeber : Borbet Vertriebs GmbH  
 Teiletyp : GTX 80940

Typ(en):		ABE / EG-Genehmigung(en):	
<b>5F</b>		<b>e9*2007/46*0094*..</b>	
Motorleistung (kW)	Handelsbezeichnungen	zulässige Reifengrößen vorne und hinten, ggf. Auflagen	Auflagen und Hinweise
63 bis 110	Seat Leon (3-türer, 5-türer, Kombi; Ausführungen mit Verbundlenker-Hinterachse)	215/35R19 A93a) T85)  225/30R19 A01) A93a) K03) K04) T84)  225/35R19 A01) G0S) K03) K04)  245/30R19 A01) K03) K04) K28) K66)	A02) bis A10) BF1) E61)

Typ(en):		ABE / EG-Genehmigung(en):	
<b>5F</b>		<b>e9*2007/46*0094*..</b>	
Motorleistung (kW)	Handelsbezeichnungen	zulässige Reifengrößen vorne und hinten, ggf. Auflagen	Auflagen und Hinweise
77 bis 221	Seat Leon (3-türer, 5-türer, Kombi; Ausführungen mit Mehrlenker-Hinterachse)	215/35R19 A93a) N225) T85)  225/30R19 A01) A93a) K03) K04) T84)  225/35R19 A01) GCP) K03) K04)  245/30R19 A01) K03) K04)	A02) bis A10) BF1) E62) EB2)

Typ(en):		ABE / EG-Genehmigung(en):	
<b>KL</b>		<b>e9*2007/46*3167*..</b>	
Motorleistung (kW)	Handelsbezeichnungen	zulässige Reifengrößen vorne und hinten, ggf. Auflagen	Auflagen und Hinweise
66 bis 110	Seat Leon, Leon Sportstourer (Ausführungen mit Verbundlenker-Hinterachse)	215/35R19 A93a) N225) T85)  225/30R19 A01) A93) K04) T84)  225/35R19 A01) K04)  245/30R19 A01) K01) K04) K15) K28) K66)	A02) bis A10) BF2) E61)

§22 54465\*02

Nr. : RA-001270-C0-021  
 Anlage-Nr. : 7a  
 Seite : 6 / 12  
 Auftraggeber : Borbet Vertriebs GmbH  
 Teiletyp : GTX 80940

Typ(en):		ABE / EG-Genehmigung(en):	
<b>KL</b>		<b>e9*2007/46*3167*..</b>	
Motorleistung (kW)	Handelsbezeichnungen	zulässige Reifengrößen <b>vorne</b> und <b>hinten</b> , ggf. Auflagen	Auflagen und Hinweise
110 bis 140	Seat Leon, Leon Sportstourer (Ausführungen mit Mehrlenker- Hinterachse)	225/35R19  245/30R19 K01)	A01) bis A10) A11) BF2) E62) K04)

Typ(en):		ABE / EG-Genehmigung(en):	
<b>KL</b>		<b>e9*2007/46*3167*..</b>	
Motorleistung (kW)	Handelsbezeichnungen	zulässige Reifengrößen <b>vorne</b> und <b>hinten</b> , ggf. Auflagen	Auflagen und Hinweise
110 bis 245	Seat Leon Cupra, Cupra Sportstourer	215/35R19 A93a) N225) T85)  225/30R19 A93) N235) T84)  225/35R19 N235)  235/35R19 A01) GK Y) K15) K28) K65) K66)  245/30R19 A01) K01)	A02) bis A10) A11) BF2) EB2) EB3)

Typ(en):		ABE / EG-Genehmigung(en):	
<b>KN</b>		<b>e9*2007/46*6666*..</b>	
Motorleistung (kW)	Handelsbezeichnungen	zulässige Reifengrößen <b>vorne</b> und <b>hinten</b> , ggf. Auflagen	Auflagen und Hinweise
110 bis 180	Seat Tarraco (ohne Radhausverbreiterung)	235/45R19 A93)  235/50R19  245/45R19 A93a)  255/45R19	A02) bis A10) A11) BF2)

§22 54465\*02

Nr. : RA-001270-C0-021  
 Anlage-Nr. : 7a  
 Seite : 7 / 12  
 Auftraggeber : Borbet Vertriebs GmbH  
 Teiletyp : GTX 80940

Typ(en):		ABE / EG-Genehmigung(en):	
<b>KN</b>		<b>e9*2007/46*6666*..</b>	
Motorleistung (kW)	Handelsbezeichnungen	zulässige Reifengrößen <b>vorne</b> und <b>hinten</b> , ggf. Auflagen	Auflagen und Hinweise
110 bis 180	Seat Tarraco (mit Radhausverbreiterung)	225/50R19 A93a) N235)  235/45R19 A93)  235/50R19  245/45R19 A93a)  255/45R19	A02) bis A10) A11) BF2) E64)

## Auflagen und Hinweise

- A01) Der vorschriftsmäßige Zustand des Fahrzeugs ist durch einen amtlich anerkannten Sachverständigen oder Prüfer für den Kraftfahrzeugverkehr oder einen Kraftfahrzeugsachverständigen oder einen Angestellten nach Nummer 4 der Anlage VIIIb zur StVZO auf einem Nachweis entsprechend dem Beispielkatalog zu § 19 StVZO veröffentlichten Muster bescheinigen zu lassen.
- A02) Wird eine in diesem Gutachten aufgeführte Reifengröße verwendet, die nicht bereits in den Fahrzeugpapieren genannt ist, so sind die Angaben über die Reifengröße in den Fahrzeugpapieren durch die Zulassungsstelle berichtigen zu lassen. Diese Berichtigung ist dann nicht erforderlich, wenn die ABE des Sonderrades eine Freistellung von der Pflicht zur Berichtigung der Fahrzeugpapiere enthält.
- A03) Die mindestens erforderlichen Geschwindigkeitsbereiche und Tragfähigkeiten der zu verwendenden Reifen sind, unter Zugrundelegung der fahrzeugspezifischen Daten, aus der in Anlage 0 befindlichen Tabelle „Tragfähigkeitskennzahl und Geschwindigkeitssymbol“ zu entnehmen. Gibt es die Reifengrößen mit den ermittelten Mindestwerten **nicht**, so sind sie **nicht** zulässig.
- A04) Das Fahrwerk sowie die Brems- und Lenkungsaggregate müssen, sofern diese durch keine weiteren Auflagen berührt werden, dem Serienstand entsprechen. Wird gleichzeitig mit dem Anbau der Sonderräder eine Fahrwerksänderung vorgenommen, so ist diese und ihre Auswirkung auf den Anbau der Sonderräder gesondert zu beurteilen.
- A05) Es sind nur schlauchlose Reifen mit Gummi -oder Metallventilen zulässig. Die Ventile müssen den Normen DIN, E.T.R.T.O. oder TRA entsprechen, sollen möglichst kurz sein und dürfen nicht über die Radkontur hinausragen.
- A06) Bei Verwendung des serienmäßigen Ersatz- bzw. Notrades sind die serienmäßigen Befestigungsteile zu verwenden.

Nr. : RA-001270-C0-021  
Anlage-Nr. : 7a  
Seite : 8 / 12  
Auftraggeber : Borbet Vertriebs GmbH  
Teiletyp : GTX 80940

---

- A07) Die Bezieher der Sonderräder sind darauf hinzuweisen, dass der vom Reifenhersteller vorgeschriebene Reifenfülldruck bzw. Mindestluftdruck zu beachten ist.
- A08) Wird das serienmäßige Ersatzrad verwendet, soll mit mäßiger Geschwindigkeit und nicht länger als erforderlich gefahren werden. Bei Fahrzeugen mit permanentem Allradantrieb ist bei Verwendung des Ersatzreifens darauf zu achten, dass nur Reifen mit gleich großem Abrollumfang zulässig sind. Es müssen die serienmäßigen Befestigungsteile verwendet werden.
- A09) Die Bezieher sind darauf hinzuweisen, dass Schneekettenbetrieb nicht geprüft wurde, es sei denn, dass die Verwendung von Schneeketten durch eine weitere Auflage im Gutachten erlaubt wird.
- A10) Die Räder dürfen nur an der Innenseite mit Klebegewichten ausgewuchtet werden. Je nach Bremsausstattung kann die Anbringung von Wuchtgewichten unterhalb des Felgentiefbetts und/oder der Felgenschulter eingeschränkt sein.
- A11) Auch zulässig an Fahrzeugen mit Hybrid Antrieb -Hybrid, Mild-Hybrid, Plug-in-Hybrid-, dass sind Fahrzeuge (FZ), die in der Zulassungsbescheinigung Teil 1 (FZ-Schein) unter P.3 " Hybr. ....", eingetragen haben.
- A93) Die Verwendung von feingliedrigen Schneeketten, die nicht mehr als 12 mm aufliegen, ist nur auf den Rädern der Vorderachse zulässig (siehe auch Bedienungsanleitung des Fahrzeugherstellers).
- A93a) Die Verwendung von feingliedrigen Schneeketten, die nicht mehr als 9 mm aufliegen, ist nur auf den Rädern der Vorderachse zulässig (siehe auch Bedienungsanleitung des Fahrzeugherstellers).
- A94) Die Verwendung von feingliedrigen Schneeketten, die nicht mehr als 12 mm aufliegen, ist nur auf den Rädern der Hinterachse zulässig (siehe auch Bedienungsanleitung des Fahrzeugherstellers).
- BF1) Es sind folgende vom Radhersteller mitzuliefernde Befestigungsteile zu verwenden:  
Achse: 1+2  
Radschraube, Kegel 60°, Gewinde M14x1,5, Schaftlänge 28,5 mm  
Zubehörkit: 5241  
Anzugsmoment: 120 Nm
- BF2) Es sind folgende vom Radhersteller mitzuliefernde Befestigungsteile zu verwenden:  
Achse: 1+2  
Radschraube, Kegel 60°, Gewinde M14x1,5, Schaftlänge 28,5 mm  
Zubehörkit: 5241  
Anzugsmoment: 140 Nm
- E61) Nur zulässig an Fahrzeugausführungen mit Verbundlenkerachse an Achse 2. In der Zulassungsbescheinigung I, Feld D.2, steht an 16. und 17. Stelle im Versionenschlüssel „VL“.
- E62) Nur zulässig an Fahrzeugausführungen mit Mehrlenkerachse an Achse 2. In der Zulassungsbescheinigung I, Feld D.2, steht an 16. und 17. Stelle im Versionenschlüssel „ML“.



Nr. : RA-001270-C0-021  
Anlage-Nr. : 7a  
Seite : 9 / 12  
Auftraggeber : Borbet Vertriebs GmbH  
Teiletyp : GTX 80940

---

- E64) Nur zulässig an Fahrzeugen mit Radhausverbreiterungen, diese sind serienmäßig auch mit der Reifengröße 255/40R20 ausgerüstet, oder haben diese Reifengröße auch in den Fahrzeugpapieren (Fahrzeugschein, Zulassungsbescheinigung I oder COC- Papier) eingetragen.
- EB1) **Nicht zulässig** an Fahrzeugausführungen die mit folgender Bremsanlage ausgerüstet sind:
- Achse 1: 4-Kolben Festsattel mit belüfteter und gelochter Scheibe Ø370x32 mm
- EB2) **Nicht zulässig** an Fahrzeugausführungen die mit folgender Bremsanlage ausgerüstet sind:
- Achse 1: 4-Kolben Festsattel Kennz. Brembo A5440101 mit belüfteter und gelochter Scheibe Ø370x32 mm
- EB3) **Nicht zulässig** an Fahrzeugausführungen die mit folgender Bremsanlage ausgerüstet sind:
- Achse 1: 6-Kolben Festsattel Kennz. Cupra 5FF615105A mit belüfteter und gelochter Scheibe Ø375x36 mm
- G01) Es ist der Nachweis zu erbringen, dass die Anzeige des Geschwindigkeitsmessers und des Wegstreckenzählers innerhalb der gesetzlich vorgeschriebenen Toleranzen (§ 57 StVZO) liegt. Sofern die Anzeige angeglichen werden muss, kann diese Rad-Reifen-Kombination nicht als wahlweise Ausrüstung auf der Anbaubestätigung eingetragen werden.
- G0S) Bei Fahrzeugen, die serienmäßig nicht mit einer der Bereifungsgrößen 195/65R15, 205/50R17, 225/40R18 ausgerüstet oder min. einer dieser Bereifungsgrößen in den Fahrzeugpapieren (Fahrzeugschein, Zulassungsbescheinigung I oder COC- Papier) bzw. in der EG-Genehmigung des Fahrzeuges zugelassen ist, sind die Auflagen A01) und G01) zu beachten.
- G2P) Bei Fahrzeugen, die serienmäßig nicht mit einer der Bereifungsgrößen 195/65R15, 225/40R18 ausgerüstet oder min. einer dieser Bereifungsgrößen in den Fahrzeugpapieren (Fahrzeugschein, Zulassungsbescheinigung I oder COC- Papier) bzw. in der EG-Genehmigung des Fahrzeuges zugelassen ist, sind die Auflagen A01) und G01) zu beachten.
- G7X) Bei Fahrzeugen, die serienmäßig nicht mit einer der Bereifungsgrößen 195/65R15, 205/60R16, 215/50R17, 225/40R18, 225/50R17 ausgerüstet oder min. einer dieser Bereifungsgrößen in den Fahrzeugpapieren (Fahrzeugschein, Zulassungsbescheinigung I oder COC- Papier) bzw. in der EG-Genehmigung des Fahrzeuges zugelassen ist, sind die Auflagen A01) und G01) zu beachten.
- G8V) Bei Fahrzeugen, die serienmäßig nicht mit einer der Bereifungsgrößen 195/60R16, 225/40R18 ausgerüstet oder min. einer dieser Bereifungsgrößen in den Fahrzeugpapieren (Fahrzeugschein, Zulassungsbescheinigung I oder COC- Papier) bzw. in der EG-Genehmigung des Fahrzeuges zugelassen ist, sind die Auflagen A01) und G01) zu beachten.
- GCP) Bei Fahrzeugen, die serienmäßig nicht mit einer der Bereifungsgrößen 195/65R15, 205/50R17, 225/35R19, 225/40R18, 235/35R19 ausgerüstet oder min. einer dieser Bereifungsgrößen in den Fahrzeugpapieren (Fahrzeugschein, Zulassungsbescheinigung I oder COC- Papier) bzw. in der EG-Genehmigung des Fahrzeuges zugelassen ist, sind die Auflagen A01) und G01) zu beachten.

Nr. : RA-001270-C0-021  
Anlage-Nr. : 7a  
Seite : 10 / 12  
Auftraggeber : Borbet Vertriebs GmbH  
Teiletyp : GTX 80940

---

- GKU) Bei Fahrzeugen, die serienmäßig nicht mit einer der Bereifungsgrößen 225/45R19, 225/50R18, 245/35R20, 245/40R19 ausgerüstet oder min. einer dieser Bereifungsgrößen in den Fahrzeugpapieren (Fahrzeugschein, Zulassungsbescheinigung I oder COC- Papier) bzw. in der EG-Genehmigung des Fahrzeuges zugelassen ist, sind die Auflagen A01) und G01) zu beachten.
- GKY) Bei Fahrzeugen, die serienmäßig nicht mit einer der Bereifungsgrößen 225/35R19, 235/35R19 ausgerüstet oder min. einer dieser Bereifungsgrößen in den Fahrzeugpapieren (Fahrzeugschein, Zulassungsbescheinigung I oder COC- Papier) bzw. in der EG-Genehmigung des Fahrzeuges zugelassen ist, sind die Auflagen A01) und G01) zu beachten.
- K01) Die Radabdeckung an Achse 1 ist durch Ausstellen der Frontschürze und des Kotflügels oder durch Anbau von dauerhaft befestigten Karosserieteilen im Bereich 30° vor bis 50° hinter der Radmitte herzustellen.  
Die gesamte Breite der Rad-/Reifenkombination muss, unter Beachtung des maximalmöglichen Betriebsmaßes des Reifens (1.04 fache der Nennbreite des Reifens), in dem oben genannten Bereich abgedeckt sein.
- K03) Die Radabdeckung an Achse 1 ist durch Ausstellen der Frontschürze und des Kotflügels oder durch Anbau von dauerhaft befestigten Karosserieteilen im Bereich 0° bis 30° vor der Radmitte herzustellen.  
Die gesamte Breite der Rad-/Reifenkombination muss, unter Beachtung des maximalmöglichen Betriebsmaßes des Reifens (1.04 fache der Nennbreite des Reifens), in dem oben genannten Bereich abgedeckt sein.
- K04) Die Radabdeckung an Achse 2 ist durch Ausstellen der Heckschürze und des Kotflügels oder durch Anbau von dauerhaft befestigten Karosserieteilen im Bereich 0° bis 50° hinter der Radmitte herzustellen.  
Die gesamte Breite der Rad-/Reifenkombination muss, unter Beachtung des maximalmöglichen Betriebsmaßes des Reifens (1.04 fache der Nennbreite des Reifens), in dem oben genannten Bereich abgedeckt sein.
- K15) An Achse 2 sind die Radhausausschnittkanten im Bereich von der seitlichen Schutzleiste bzw. Sicke bis zur Stoßfängeroberkante umzulegen.
- K28) An Achse 2 sind die Radhausausschnittkanten um 10 mm aufzuweiten.
- K51) An Achse 2 ist vom Kunststoffinnenkotflügel, im Bereich von ca. 30° vor der Radmitte bis Übergang zum Stoßfänger, ein Streifen von ca. 60 mm Breite (gemessen von der Radhausausschnittkante) abzutrennen, oder dieser vollkommen an das Blechradhaus anzulegen.
- K65) Um eine ausreichende Freigängigkeit der Rad-Reifen-Kombination an Achse 1 zu gewährleisten sind folgende Maßnahmen erforderlich:
- die Befestigungsschrauben an den Blechlaschen im Bereich 15° vor und 30° hinter der Radmitte sind zu entfernen,
  - die Radhauskante und die Blechlaschen sind im oben genannten Bereich umzulegen,
  - der Kunststoffinnenkotflügel ist in diesem Bereich nach oben einzuformen und hinter die umgelegte Radhauskante zu klemmen.

Nr. : RA-001270-C0-021  
Anlage-Nr. : 7a  
Seite : 11 / 12  
Auftraggeber : Borbet Vertriebs GmbH  
Teiletyp : GTX 80940

---

- K66) Um eine ausreichende Freigängigkeit der Rad-Reifen-Kombination an Achse 2 zu gewährleisten sind folgende Maßnahmen erforderlich:
- der Filzinnenkotflügel ist im gesamten Radhauskantenbereich bis zur Stoßfängeroberkante eng an das Radhaus zu kleben oder auszuschneiden.
- M00) Die Montierbarkeit dieser Reifengröße ist auf der hier im Gutachten beschriebenen Felgengröße nach der ETRTO Norm nicht freigegeben. Für das verwendete Reifenfabrikat/-typ ist die Montierbarkeit des Reifens auf der hier beschriebenen Felgengröße durch eine Bestätigung des jeweiligen Reifenherstellers nachzuweisen.
- N225) Nicht zulässig an Fahrzeugausführungen die serienmäßig an Vorder - und/oder Hinterachse nur mit Sommer-Reifengrößen 225/ .. oder größer ausgerüstet sind und auch nur solche Sommer-Reifengrößen in den Fahrzeugpapieren (Fahrzeugschein, Zulassungsbescheinigung I oder COC- Papier) bzw. in der EG-Genehmigung des Fahrzeuges zugelassen sind.
- N235) Nicht zulässig an Fahrzeugausführungen die serienmäßig an Vorder - und/oder Hinterachse nur mit Sommer-Reifengrößen 235/ .. oder größer ausgerüstet sind und auch nur solche Sommer-Reifengrößen in den Fahrzeugpapieren (Fahrzeugschein, Zulassungsbescheinigung I oder COC- Papier) bzw. in der EG-Genehmigung des Fahrzeuges zugelassen sind.
- N245) Nicht zulässig an Fahrzeugausführungen die serienmäßig an Vorder - und/oder Hinterachse nur mit Sommer-Reifengrößen 245/ .. oder größer ausgerüstet sind und auch nur solche Sommer-Reifengrößen in den Fahrzeugpapieren (Fahrzeugschein, Zulassungsbescheinigung I oder COC- Papier) bzw. in der EG-Genehmigung des Fahrzeuges zugelassen sind.
- T84) Nur zulässig an Fahrzeugen mit einer zulässigen Achslast bis max. 1000 kg bei LI 84 . Die Tragfähigkeit des ZR-Reifens muss dann min. 500 kg betragen (Angaben stehen auf dem Reifen). Auflage A03) ist jedoch generell zu beachten.
- T85) Nur zulässig an Fahrzeugen mit einer zulässigen Achslast bis max. 1030 kg bei LI 85 . Die Tragfähigkeit des ZR-Reifens muss dann min. 515 kg betragen (Angaben stehen auf dem Reifen). Auflage A03) ist jedoch generell zu beachten.
- T88) Nur zulässig an Fahrzeugen mit einer zulässigen Achslast bis max. 1120 kg bei LI 88 . Die Tragfähigkeit des ZR-Reifens muss dann min. 560 kg betragen (Angaben stehen auf dem Reifen). Auflage A03) ist jedoch generell zu beachten.
- T93) Nur zulässig an Fahrzeugen mit einer zulässigen Achslast bis max. 1300 kg bei LI 93 . Die Tragfähigkeit des ZR-Reifens muss dann min. 650 kg betragen (Angaben stehen auf dem Reifen). Auflage A03) ist jedoch generell zu beachten.
- V00) Die Verwendung dieser Reifenkombination (unterschiedliche Reifengrößen an der Vorder- und Hinterachse) ist nur zulässig, sofern die ABV/ABS-Eignung nachgewiesen wurde. Dies ist möglich durch eine Bestätigung des jeweiligen Reifen- oder Fahrzeugherstellers. Falls es sich um eine serienmäßige Reifenkombination handelt und diese ohne Einschränkung der Reifenfabrikate/-typen vom Fahrzeughersteller freigegeben ist, entfällt die Notwendigkeit eines entsprechenden Nachweises.

# TÜVNORD

Gutachten zur Erteilung des Nachtrags 2 zur ABE-Nr. 54465 nach §22 StVZO

Nr. : RA-001270-C0-021

Anlage-Nr. : 7a

Seite : 12 / 12

Auftraggeber : Borbet Vertriebs GmbH

Teiletyp : GTX 80940

---

Die Anlage 7a mit den Seiten 1-12 hat nur Gültigkeit in Verbindung mit dem Gutachten für Sonderräder Typ GTX 80940 des Auftraggebers Borbet Vertriebs GmbH

Geschäftsstelle Essen, 28.11.2024

### Teil2: Hinweise zu den Radabdeckungsauflagen-Nrn. K01, K02, K03 und K04

Die nachfolgenden Bilder stellen die Hilfsmittel zur Erfüllung der Radabdeckung dar, die in den Radabdeckungsauflagen beschrieben sind.

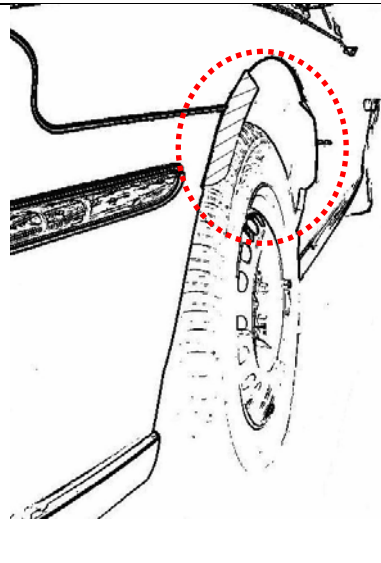
Bei diesen Hilfsmitteln handelt es sich um Gummileisten (schraffiert dargestellt) die mit einem Karosseriekleber beaufschlagt sind. Der Kleber ist auf der Gummileiste so aufgebracht, dass bei der Montage eine Verklebung der äußeren Kotflügelkante mit der Gummileiste erfolgt.

Bei vorschriftsgemäßer Durchführung der Montage ist eine dauerhafte und sichere Befestigung der Gummileisten an der Karosserie gewährleistet.

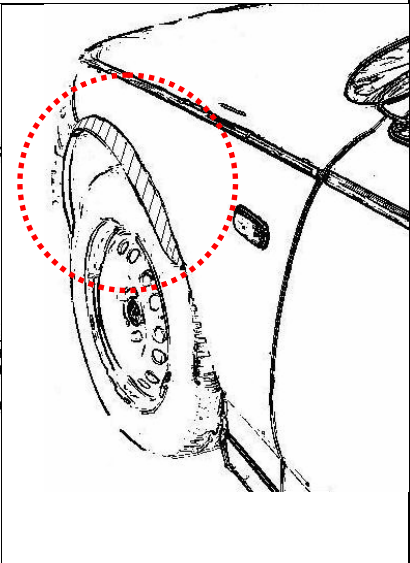
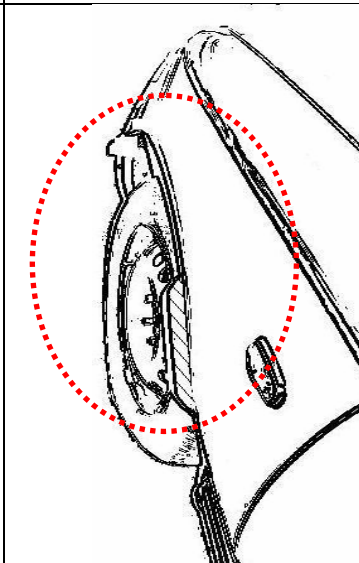
Diese Gummileisten sind im Karosseriefachhandel, als Meterware in verschiedenen Breiten, erhältlich. Unter Verwendung dieser Leisten ist die Herstellung einer Verbreiterung bis zu 10 mm zulässig.

#### Vorderachse:

Bereich 30-Grad vor der Radmitte

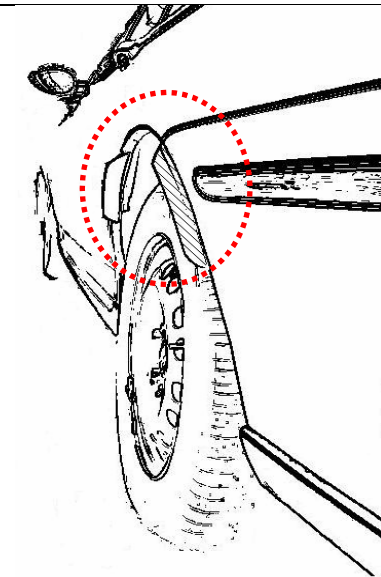


Bereich 30-Grad vor und 50-Grad hinter der Radmitte



#### Hinterachse:

Bereich 50-Grad hinter der Radmitte



Bereich 30-Grad vor und 50-Grad hinter der Radmitte

