

Nr. : RA-001270-C0-021
Anlage-Nr. : 8b
Seite : 1 / 27
Auftraggeber : Borbet Vertriebs GmbH
Teiletyp : GTX 80940

Technische Daten, Kurzfassung

Raddaten

Radtyp:	GTX 80940
Art des Sonderrades:	einteiliges Leichtmetall-Rad
Handelsmarke:	BORBET
Montageposition:	Vorder-und Hinterachse
Radausführung:	Lk 112
Radausführungskennz.:	Lk 112
Radgröße:	8Jx19H2
Rad-Einpresstiefe:	44 mm
Lochkreisdurchmesser:	112 mm
Lochzahl:	5
Mittenlochdurchmesser:	66,60 mm
Zentrierart:	Mittenzentrierung
Zentrierring:	ohne Ring
geprüfte Radlast: *)	765 kg
Reifenabrollumfang:	2260 mm

*) Die zulässige Radlast kann je nach Reifengröße vom angegebenen Wert abweichen.

Allgemeine Anforderungen

Im Fahrzeug verbaute sicherheits- und/oder umweltrelevante Fahrzeugsysteme (z.B. Reifendruckkontrollsysteme) müssen nach Anbau der Sonderräder funktionsfähig bleiben bzw. entsprechend ersetzt werden.

Verwendungsbereich

Fahrzeughersteller oder Marke: MERCEDES

Nr. : RA-001270-C0-021
 Anlage-Nr. : 8b
 Seite : 2 / 27
 Auftraggeber : Borbet Vertriebs GmbH
 Teiletyp : GTX 80940

Radbefestigung				
Auflagen-Kürzel	Achse	Beschreibung der Befestigungsteile	Zubehör-Kit	Anzugsmoment
BF1	1+2	Radschraube, Kegel 60°, Gewinde M14x1,5, Schaftlänge 28,5 mm	5255-0	130 Nm
BF2	1+2	Radschraube, Kegel 60°, Gewinde M14x1,5, Schaftlänge 28,5 mm	5255-0	150 Nm
BF3	1+2	Radschraube, Kegel 60°, Gewinde M14x1,5, Schaftlänge 33 mm	5253	150 Nm
BF4	1+2	Radschraube, Kegel 60°, Gewinde M14x1,5, Schaftlänge 33 mm	5253	175 Nm

Typ(en):		ABE / EG-Genehmigung(en):		
176		e1*2007/46*0928*..		
245G		e1*2001/116*0470*..		
Motorleistung (kW)	Handelsbezeichnungen	zulässige Reifengrößen vorne und hinten , ggf. Auflagen		Auflagen und Hinweise
66 bis 155	Mercedes A-Klasse (Beim Typ 245G nur zulässig an Fahrzeugausführungen ab EG-Genehmigungs-Nr. e1*2001/116*0470*04)	215/35R19 N225) T85)		A02) bis A10) BF1) E93) E100)
		225/35R19 A01) K04)		
		245/30R19 A01) K01) K04) K13) K25) K28)		
		zulässige Reifengrößen, ggf. Auflagen		Auflagen und Hinweise
		vorne	hinten	
		215/35R19 N225) T85)	245/30R19 K04) K28)	A01) bis A10) BF1) E93) E100) V00)

Typ(en):		ABE / EG-Genehmigung(en):		
176		e1*2007/46*0928*..		
245G		e1*2001/116*0470*..		
Motorleistung (kW)	Handelsbezeichnungen	zulässige Reifengrößen vorne und hinten , ggf. Auflagen		Auflagen und Hinweise
120 bis 160	Mercedes A-Klasse (Frontantrieb und Allrad; Beim Typ 245G nur zulässig an Fahrzeugausführungen ab EG-Genehmigungs-Nr. e1*2001/116*0470*04)	225/35R19 N235)		A01) bis A10) BF1) E95) E100) K04)
		235/35R19 K13) K25) K28) K103)		
		245/30R19 K13) K28)		

§22 54465*02

Nr. : RA-001270-C0-021
 Anlage-Nr. : 8b
 Seite : 3 / 27
 Auftraggeber : Borbet Vertriebs GmbH
 Teiletyp : GTX 80940

Typ(en):		ABE / EG-Genehmigung(en):	
176		e1*2007/46*0928*..	
176 AMG		e1*2007/46*1163*..	
245G		e1*2001/116*0470*..	
245G AMG		e1*2007/46*1207*..	
Motorleistung (kW)	Handelsbezeichnungen	zulässige Reifengrößen vorne und hinten , ggf. Auflagen	Auflagen und Hinweise
265 bis 280	Mercedes A-Klasse A45 AMG, AMG A45	235/35R19	A01) bis A10) BF1) E95) K04) K13) K25) K28) K103)

Typ(en):		ABE / EG-Genehmigung(en):	
F2A		e1*2007/46*1829*..	
Motorleistung (kW)	Handelsbezeichnungen	zulässige Reifengrößen vorne und hinten , ggf. Auflagen	Auflagen und Hinweise
70 bis 165	Mercedes A-Klasse (Kompaktlimousine 5-türig)	215/35R19 N225) T85) 215/35R19 M+S T85) W225) 225/35R19 T88) 235/35R19 A01) K03) K04)	A02) bis A10) A11) BF1)

Typ(en):		ABE / EG-Genehmigung(en):	
F2A		e1*2007/46*1829*..	
Motorleistung (kW)	Handelsbezeichnungen	zulässige Reifengrößen vorne und hinten , ggf. Auflagen	Auflagen und Hinweise
70 bis 165	Mercedes A-Klasse (Limousine 4-türig)	215/35R19 N225) T85) 215/35R19 M+S T85) W225) 225/35R19 T88) 235/35R19 A01) K03) K04)	A02) bis A10) A11) BF1)

§22 54465*02

Nr. : RA-001270-C0-021
 Anlage-Nr. : 8b
 Seite : 4 / 27
 Auftraggeber : Borbet Vertriebs GmbH
 Teiletyp : GTX 80940

Typ(en):		ABE / EG-Genehmigung(en):	
245		e1*2001/116*0314*..	
245G		e1*2001/116*0470*..	
Motorleistung (kW)	Handelsbezeichnungen	zulässige Reifengrößen vorne und hinten , ggf. Auflagen	Auflagen und Hinweise
70 bis 142	Mercedes B-Klasse (Beim Typ 245G nur zulässig an Fahrzeugausführungen bis EG-Genehmigungs-Nr. e1*2001/116*0470*02)	215/35R19 225/30R19	A01) bis A10) A93) BF1) E99) K01) K04) K81)

Typ(en):		ABE / EG-Genehmigung(en):		
245G		e1*2001/116*0470*..		
246		e1*2007/46*0751*..		
Motorleistung (kW)	Handelsbezeichnungen	zulässige Reifengrößen vorne und hinten , ggf. Auflagen	Auflagen und Hinweise	
66 bis 155	Mercedes B- Klasse (Beim Typ 245G nur zulässig an Fahrzeugausführungen ab EG-Genehmigungs-Nr. e1*2001/116*0470*04)	215/35R19 N225) T85)	A02) bis A10) BF1) E100)	
		225/35R19 A01) K04) K13) K22)		
		245/30R19 A01) K04) K13) K22)		
		zulässige Reifengrößen, ggf. Auflagen	Auflagen und Hinweise	
		vorne	hinten	
		215/35R19 N225) T85)	245/30R19 K04)	A01) bis A10) BF1) E100) V00)

Typ(en):		ABE / EG-Genehmigung(en):	
245G		e1*2001/116*0470*..	
Motorleistung (kW)	Handelsbezeichnungen	zulässige Reifengrößen vorne und hinten , ggf. Auflagen	Auflagen und Hinweise
65	Mercedes B-Klasse electric drive	225/40R19 235/35R19	A02) bis A10) BF1)

Typ(en):		ABE / EG-Genehmigung(en):	
F2B		e1*2007/46*1909*..	
Motorleistung (kW)	Handelsbezeichnungen	zulässige Reifengrößen vorne und hinten , ggf. Auflagen	Auflagen und Hinweise
70 bis 165	Mercedes B-Klasse (Ausführungen mit Verbundlenker-Hinterachse)	225/35R19	A02) bis A10) A11) BF1) T88)

§22 54465*02

TÜVNORD

Gutachten zur Erteilung des Nachtrags 2 zur ABE-Nr. 54465 nach §22 StVZO

Nr. : RA-001270-C0-021
 Anlage-Nr. : 8b
 Seite : 5 / 27
 Auftraggeber : Borbet Vertriebs GmbH
 Teiletyp : GTX 80940

Typ(en):		ABE / EG-Genehmigung(en):	
F2B		e1*2007/46*1909*..	
Motorleistung (kW)	Handelsbezeichnungen	zulässige Reifengrößen vorne und hinten , ggf. Auflagen	Auflagen und Hinweise
70 bis 165	Mercedes B-Klasse (Ausführungen mit Mehrlenker-Hinterachse)	225/35R19 T88) 235/35R19 K03)	A01) bis A10) A11) BF1) K04)

Typ(en):		ABE / EG-Genehmigung(en):	
204		e1*2001/116*0431*..	
Motorleistung (kW)	Handelsbezeichnungen	zulässige Reifengrößen vorne und hinten , ggf. Auflagen	Auflagen und Hinweise
115 bis 225	Mercedes C-Klasse (Coupe, C204)	225/35R19 G9R) N235) 245/30R19 A01) K01) K04) K13)	A02) bis A10) BF1) E110)

Typ(en):		ABE / EG-Genehmigung(en):	
204		e1*2001/116*0431*..	
Motorleistung (kW)	Handelsbezeichnungen	zulässige Reifengrößen vorne und hinten , ggf. Auflagen	Auflagen und Hinweise
88 bis 225	Mercedes C-Klasse (Limousine, W204)	225/35R19	A02) bis A10) BF1) E104) EF0) G9R) N235) T88)

§22 54465*02

Nr. : RA-001270-C0-021
 Anlage-Nr. : 8b
 Seite : 6 / 27
 Auftraggeber : Borbet Vertriebs GmbH
 Teiletyp : GTX 80940

Typ(en):		ABE / EG-Genehmigung(en):		
204		e1*2001/116*0431*..		
Motorleistung (kW)	Handelsbezeichnungen	zulässige Reifengrößen vorne und hinten , ggf. Auflagen		Auflagen und Hinweise
110 bis 245	Mercedes C-Klasse (Coupe C205, Cabrio A205)	225/35R19 A94) N235) T88)		A02) bis A10) A11) BF1) E110a)
		225/35R19 M+S A94) T88)		
		225/40R19 N235)		
		225/40R19 M+S		
		235/35R19 A94a) N245)		
		235/35R19 M+S A94a)		
		245/35R19 A01) K03)		
		zulässige Reifengrößen, ggf. Auflagen		Auflagen und Hinweise
		vorne	hinten	
		225/40R19	245/35R19	A02) bis A10) A11) BF1) E110a)

§22 54465*02

Nr. : RA-001270-C0-021
 Anlage-Nr. : 8b
 Seite : 7 / 27
 Auftraggeber : Borbet Vertriebs GmbH
 Teiletyp : GTX 80940

Typ(en):		ABE / EG-Genehmigung(en):		
204		e1*2001/116*0431*..		
Motorleistung (kW)	Handelsbezeichnungen	zulässige Reifengrößen vorne und hinten , ggf. Auflagen		Auflagen und Hinweise
85 bis 245	Mercedes C-Klasse (Limousine, W205)	225/35R19 A94) N235) T88)		A02) bis A10) A11) BF1) E103) EF0)
		225/35R19 M+S A94) T88)		
		225/40R19 GAZ) N235) T93)		
		225/40R19 M+S GAZ) T93)		
		235/35R19 A01) A94a) K03) N245) T91)		
		235/35R19 M+S A01) A94a) K03) T91)		
		245/35R19 A01) K01) K04) T93)		
		zulässige Reifengrößen, ggf. Auflagen		Auflagen und Hinweise
		vorne	hinten	
		225/40R19	245/35R19 K04) T93)	A01) bis A10) A11) BF1) E103) EF0)

§22 54465*02

Nr. : RA-001270-C0-021
 Anlage-Nr. : 8b
 Seite : 8 / 27
 Auftraggeber : Borbet Vertriebs GmbH
 Teiletyp : GTX 80940

Typ(en):		ABE / EG-Genehmigung(en):	
204K		e1*2001/116*0457*..	
Motorleistung (kW)	Handelsbezeichnungen	zulässige Reifengrößen vorne und hinten , ggf. Auflagen	Auflagen und Hinweise
85 bis 245	Mercedes C-Klasse (Kombi, S205)	225/40R19 GCW) N235) T93)	A02) bis A10) A11) BF1) E103)
		225/40R19 M+S GCW) T93)	
		235/35R19 A01) A94a) GCT) K03) N245) T91)	
		235/35R19 M+S A01) A94a) GCT) K03) T91)	
		245/35R19 A01) GCT) K01) K04) T93)	
		zulässige Reifengrößen, ggf. Auflagen	Auflagen und Hinweise
		vorne	hinten
		225/40R19	245/35R19 K04) T93)
			A01) bis A10) A11) BF1) E103) GCT)

Typ(en):		ABE / EG-Genehmigung(en):	
R2CW		e1*2018/858*00016*..	
Motorleistung (kW)	Handelsbezeichnungen	zulässige Reifengrößen vorne und hinten , ggf. Auflagen	Auflagen und Hinweise
120 bis 195	Mercedes C-Klasse (Limousine, W206, nur Fahrzeugausführungen ohne Hinterachslenkung)	225/40R19 N235)	A02) bis A10) A11a) BF2) E131)
		235/35R19 N245) T91)	

Typ(en):		ABE / EG-Genehmigung(en):	
R2CW		e1*2018/858*00016*..	
Motorleistung (kW)	Handelsbezeichnungen	zulässige Reifengrößen vorne und hinten , ggf. Auflagen	Auflagen und Hinweise
120 bis 195	Mercedes C-Klasse (Limousine, W206, nur Fahrzeugausführungen mit Hinterachslenkung)	225/40R19 N235)	A02) bis A10) A11a) BF2)
		235/35R19 N245) T91)	

§22 54465*02

Nr. : RA-001270-C0-021
 Anlage-Nr. : 8b
 Seite : 9 / 27
 Auftraggeber : Borbet Vertriebs GmbH
 Teiletyp : GTX 80940

Typ(en):		ABE / EG-Genehmigung(en):	
R2CS		e1*2018/858*00017*..	
Motorleistung (kW)	Handelsbezeichnungen	zulässige Reifengrößen vorne und hinten , ggf. Auflagen	Auflagen und Hinweise
120 bis 195	Mercedes C-Klasse (Kombi, S206, nur Fahrzeugausführungen ohne Hinterachslenkung)	225/40R19 N235) T93) 235/35R19 N245) T91)	A02) bis A10) A11a) BF2) E131)

Typ(en):		ABE / EG-Genehmigung(en):	
R2CS		e1*2018/858*00017*..	
Motorleistung (kW)	Handelsbezeichnungen	zulässige Reifengrößen vorne und hinten , ggf. Auflagen	Auflagen und Hinweise
120 bis 195	Mercedes C-Klasse (Kombi, S206, nur Fahrzeugausführungen mit Hinterachslenkung)	225/40R19 N235) T93) 235/35R19 N245) T91)	A02) bis A10) A11a) BF2)

Typ(en):		ABE / EG-Genehmigung(en):	
R2CS		e1*2018/858*00017*..	
R2CW		e1*2018/858*00016*..	
Motorleistung (kW)	Handelsbezeichnungen	zulässige Reifengrößen vorne und hinten , ggf. Auflagen	Auflagen und Hinweise
300	Mercedes C43 AMG Limousine, Kombi	245/35R19 245/40R19	A02) bis A10) BF2)

Typ(en):		ABE / EG-Genehmigung(en):	
117		e1*2007/46*1007*..	
245G		e1*2001/116*0470*..	
Motorleistung (kW)	Handelsbezeichnungen	zulässige Reifengrößen vorne und hinten , ggf. Auflagen	Auflagen und Hinweise
80 bis 155	Mercedes CLA-Klasse (Limousine, Kombi)	215/35R19 N225) T85) 225/35R19 A01) K04) 245/30R19 A01) K01) K04) K13) K25)	A02) bis A10) BF1) E93a) E100)

§22 54465*02

Nr. : RA-001270-C0-021
 Anlage-Nr. : 8b
 Seite : 10 / 27
 Auftraggeber : Borbet Vertriebs GmbH
 Teiletyp : GTX 80940

Typ(en):		ABE / EG-Genehmigung(en):	
245G		e1*2001/116*0470*..	
Motorleistung (kW)	Handelsbezeichnungen	zulässige Reifengrößen vorne und hinten , ggf. Auflagen	Auflagen und Hinweise
155 bis 160	Mercedes CLA-Klasse (Limousine, Kombi; Serie auch 235/40R18)	225/35R19 M+S 235/35R19 A01) K13) K25) K28) K103) 245/30R19 A01) K01) K13) K28)	A02) bis A10) BF1) E95a)

Typ(en):		ABE / EG-Genehmigung(en):	
245G		e1*2001/116*0470*..	
245G AMG		e1*2007/46*1207*..	
Motorleistung (kW)	Handelsbezeichnungen	zulässige Reifengrößen vorne und hinten , ggf. Auflagen	Auflagen und Hinweise
265 bis 280	Mercedes CLA- Klasse CLA 45 AMG (Limousine, Kombi)	225/35R19 M+S T88) 235/35R19 A01) K13) K25) K28) K103) 245/30R19 A01) K01) K13) K28)	A02) bis A10) BF1)

Typ(en):		ABE / EG-Genehmigung(en):	
F2CLA		e1*2007/46*1912*..	
Motorleistung (kW)	Handelsbezeichnungen	zulässige Reifengrößen vorne und hinten , ggf. Auflagen	Auflagen und Hinweise
85 bis 165	Mercedes CLA-Klasse (Limousine, Kombi)	225/35R19	A01) bis A10) A11) BF1) K03) K04) T88)

Typ(en):		ABE / EG-Genehmigung(en):	
F2CLA		e1*2007/46*1912*..	
Motorleistung (kW)	Handelsbezeichnungen	zulässige Reifengrößen vorne und hinten , ggf. Auflagen	Auflagen und Hinweise
225	Mercedes CLA 35 AMG (Limousine, Kombi)	235/35R19 245/30R19 A01) K03) 245/35R19 A01) K03) K14)	A02) bis A10) BF1)

§22 54465*02

Nr. : RA-001270-C0-021
 Anlage-Nr. : 8b
 Seite : 11 / 27
 Auftraggeber : Borbet Vertriebs GmbH
 Teiletyp : GTX 80940

Typ(en):		ABE / EG-Genehmigung(en):	
F2CLA		e1*2007/46*1912*..	
Motorleistung (kW)	Handelsbezeichnungen	zulässige Reifengrößen vorne und hinten , ggf. Auflagen	Auflagen und Hinweise
285 bis 310	Mercedes CLA 45 AMG , CLA AMG 45 S (Limousine, Kombi)	225/40R19 M+S 235/35R19 M+S 245/35R19 M+S	A02) bis A10) BF1) EB1)

Typ(en):		ABE / EG-Genehmigung(en):		
207		e1*2001/116*0502*..		
Motorleistung (kW)	Handelsbezeichnungen	zulässige Reifengrößen vorne und hinten , ggf. Auflagen	Auflagen und Hinweise	
120 bis 285	Mercedes E-Klasse (Coupe, Cabrio; Ausführungen mit kleinsten Serienreifen in 16Zoll oder 17Zoll)	225/35R19 A94) G5C) N235) T88)	A02) bis A10) BF1)	
		235/35R19 A94a) G4Y) N245) T91)		
		245/30R19 A94a) N255) T89)		
		zulässige Reifengrößen, ggf. Auflagen	Auflagen und Hinweise	
		vorne	hinten	
		225/35R19 N235) T88)	245/30R19 A94a) N255) T89)	A02) bis A10) BF1) V00)

Typ(en):		ABE / EG-Genehmigung(en):	
207		e1*2001/116*0502*..	
Motorleistung (kW)	Handelsbezeichnungen	zulässige Reifengrößen vorne und hinten , ggf. Auflagen	Auflagen und Hinweise
300	Mercedes E-Klasse (Coupe, Cabrio; Ausführungen mit kleinsten Serienreifen in 18Zoll)	235/35R19 N245) 245/30R19 N255) T89)	A02) bis A10) A94a) BF1)

§22 54465*02

Nr. : RA-001270-C0-021
 Anlage-Nr. : 8b
 Seite : 12 / 27
 Auftraggeber : Borbet Vertriebs GmbH
 Teiletyp : GTX 80940

Typ(en):		ABE / EG-Genehmigung(en):	
R1EC		e1*2007/46*1666*..	
Motorleistung (kW)	Handelsbezeichnungen	zulässige Reifengrößen vorne und hinten , ggf. Auflagen	Auflagen und Hinweise
120 bis 220	Mercedes E-Klasse (Coupe, Cabrio; Ausführungen mit kleinsten Serienreifen ab 225/..)	225/45R19 235/40R19 245/35R19 245/40R19	A02) bis A10) A11) A94) BF2)

Typ(en):		ABE / EG-Genehmigung(en):	
R1EC		e1*2007/46*1666*..	
Motorleistung (kW)	Handelsbezeichnungen	zulässige Reifengrößen vorne und hinten , ggf. Auflagen	Auflagen und Hinweise
120 bis 270	Mercedes E-Klasse (Coupe, Cabrio; Ausführungen mit kleinsten Serienreifen ab 245/..)	245/35R19 245/40R19	A02) bis A10) A11) A94) BF2) N255)

Typ(en):		ABE / EG-Genehmigung(en):	
212		e1*2001/116*0501*..	
212G		e1*2007/46*0484*..	
Motorleistung (kW)	Handelsbezeichnungen	zulässige Reifengrößen vorne und hinten , ggf. Auflagen	Auflagen und Hinweise
100 bis 225	Mercedes E-Klasse (W212, Limousine, Ausführungen mit kleinsten Serienreifen in 16Zoll)	225/35R19 T88) 235/35R19 T91)	A02) bis A10) A11) BF1) E111)

§22 54465*02

Nr. : RA-001270-C0-021
 Anlage-Nr. : 8b
 Seite : 13 / 27
 Auftraggeber : Borbet Vertriebs GmbH
 Teiletyp : GTX 80940

Typ(en):		ABE / EG-Genehmigung(en):		
212		e1*2001/116*0501*..		
Motorleistung (kW)	Handelsbezeichnungen	zulässige Reifengrößen vorne und hinten , ggf. Auflagen		Auflagen und Hinweise
110 bis 270	Mercedes E-Klasse (W213, Limousine)	215/45R19 A94) N225) T94)		A02) bis A10) A11) BF2) E111a) ER1)
		215/45R19 M+S A94) T94) W225)		
		225/40R19 A94) N235) T93)		
		225/40R19 M+S A94) T93) W235)		
		225/45R19 A94) GEE) N235) T96)		
		225/45R19 M+S A94) GEE) T96) W235)		
		235/40R19 A94) N245) T95)		
		235/40R19 M+S A94) T95) W245)		
		245/35R19 A94) N255) T93)		
		245/35R19 M+S A94) T93)		
245/40R19 A94a) N255)				
245/40R19 M+S A94a)				
HL 245/40R19 A94a) N255)				
HL 245/40R19 M+S A94a)				
		zulässige Reifengrößen, ggf. Auflagen		Auflagen und Hinweise
		vorne	hinten	
		215/40R19 N225) T90)	245/35R19 A94) N255) T93)	A02) bis A10) A11) BF2) E111a) ER1) V00)

§22 54465*02

Nr. : RA-001270-C0-021
 Anlage-Nr. : 8b
 Seite : 14 / 27
 Auftraggeber : Borbet Vertriebs GmbH
 Teiletyp : GTX 80940

Typ(en):		ABE / EG-Genehmigung(en):	
R1ES		e1*2007/46*1560*..	
Motorleistung (kW)	Handelsbezeichnungen	zulässige Reifengrößen vorne und hinten , ggf. Auflagen	Auflagen und Hinweise
110 bis 270	Mercedes E-Klasse (S213, Kombi)	225/45R19 A94) GEE) N235) T96) 225/45R19 M+S A94) GEE) T96) W235) 235/40R19 A94) N245) T95) 235/40R19 M+S A94) T95) W245) 245/40R19 A94a) N255) T98) 245/40R19 M+S A94a) T98) HL 245/40R19 A94a) N255) HL 245/40R19 M+S A94a)	A02) bis A10) A11) BF2) ER1)

Typ(en):		ABE / EG-Genehmigung(en):	
F2B		e1*2007/46*1909*..	
Motorleistung (kW)	Handelsbezeichnungen	zulässige Reifengrößen vorne und hinten , ggf. Auflagen	Auflagen und Hinweise
80 bis 139	Mercedes EQA, EQB	225/50R19 K04) N235) 235/45R19 A93a) 235/50R19 K02) K120) 245/45R19 K04) 255/45R19 K02) K120)	A01) bis A10) BF2) ER1) K01)

§22 54465*02

Nr. : RA-001270-C0-021
 Anlage-Nr. : 8b
 Seite : 15 / 27
 Auftraggeber : Borbet Vertriebs GmbH
 Teiletyp : GTX 80940

Typ(en):		ABE / EG-Genehmigung(en):	
245G		e1*2001/116*0470*..	
Motorleistung (kW)	Handelsbezeichnungen	zulässige Reifengrößen vorne und hinten , ggf. Auflagen	Auflagen und Hinweise
80 bis 155	Mercedes GLA	225/45R19 235/40R19 A93a) 235/45R19 245/40R19	A02) bis A10) BF1)

Typ(en):		ABE / EG-Genehmigung(en):	
245G		e1*2001/116*0470*..	
Motorleistung (kW)	Handelsbezeichnungen	zulässige Reifengrößen vorne und hinten , ggf. Auflagen	Auflagen und Hinweise
265 bis 280	Mercedes GLA45 AMG	225/45R19 M+S 235/45R19 245/40R19	A02) bis A10) BF1)

Typ(en):		ABE / EG-Genehmigung(en):	
F2B		e1*2007/46*1909*..	
Motorleistung (kW)	Handelsbezeichnungen	zulässige Reifengrößen vorne und hinten , ggf. Auflagen	Auflagen und Hinweise
85 bis 165	Mercedes GLA (H247)	225/50R19 N235) 235/50R19 K120) 245/45R19 255/45R19 K120)	A01) bis A10) A11) BF1) K01) K04)

§22 54465*02

Nr. : RA-001270-C0-021
 Anlage-Nr. : 8b
 Seite : 16 / 27
 Auftraggeber : Borbet Vertriebs GmbH
 Teiletyp : GTX 80940

Typ(en):		ABE / EG-Genehmigung(en):	
F2B		e1*2007/46*1909*..	
Motorleistung (kW)	Handelsbezeichnungen	zulässige Reifengrößen vorne und hinten , ggf. Auflagen	Auflagen und Hinweise
225 bis 310	Mercedes GLA 35 AMG, GLA 45 AMG, GLA 45 S AMG (H247)	235/45R19 235/50R19 245/45R19 255/45R19	A02) bis A10) A11a) A94) BF1) EB1)

Typ(en):		ABE / EG-Genehmigung(en):	
F2B		e1*2007/46*1909*..	
Motorleistung (kW)	Handelsbezeichnungen	zulässige Reifengrößen vorne und hinten , ggf. Auflagen	Auflagen und Hinweise
85 bis 165	Mercedes GLB (X247)	225/50R19 N235) 235/50R19 K120) 245/45R19 255/45R19 K120)	A01) bis A10) BF1) K01) K04)

Typ(en):		ABE / EG-Genehmigung(en):	
F2B		e1*2007/46*1909*..	
Motorleistung (kW)	Handelsbezeichnungen	zulässige Reifengrößen vorne und hinten , ggf. Auflagen	Auflagen und Hinweise
225	Mercedes GLB 35 AMG (X247)	235/45R19 235/50R19 245/45R19 255/45R19	A02) bis A10) A11a) A94) BF1)

§22 54465*02

Nr. : RA-001270-C0-021
 Anlage-Nr. : 8b
 Seite : 17 / 27
 Auftraggeber : Borbet Vertriebs GmbH
 Teiletyp : GTX 80940

Typ(en):		ABE / EG-Genehmigung(en):	
204X		e1*2001/116*0480*..	
Motorleistung (kW)	Handelsbezeichnungen	zulässige Reifengrößen vorne und hinten , ggf. Auflagen	Auflagen und Hinweise
100 bis 225	Mercedes GLK	235/45R19	A02) bis A10) BF1)
		235/50R19 A01) K04)	
		245/45R19	
		255/45R19 A01) K04)	
		zulässige Reifengrößen, ggf. Auflagen	Auflagen und Hinweise
		vorne	hinten
		235/50R19	255/45R19 K04)
			A01) bis A10) BF1) V00)

Typ(en):		ABE / EG-Genehmigung(en):	
172		e1*2007/46*0548*..	
Motorleistung (kW)	Handelsbezeichnungen	zulässige Reifengrößen vorne und hinten , ggf. Auflagen	Auflagen und Hinweise
115 bis 180	Mercedes SLC	215/35R19 N225)	A02) bis A10) A94) BF1)
		225/30R19	
		225/35R19 G1R)	

Typ(en):		ABE / EG-Genehmigung(en):	
172		e1*2007/46*0548*..	
Motorleistung (kW)	Handelsbezeichnungen	zulässige Reifengrößen vorne und hinten , ggf. Auflagen	Auflagen und Hinweise
135 bis 225	Mercedes SLK	215/35R19 N225)	A02) bis A10) A94) BF1)
		225/30R19	
		225/35R19 G1R)	

§22 54465*02

Nr. : RA-001270-C0-021
 Anlage-Nr. : 8b
 Seite : 18 / 27
 Auftraggeber : Borbet Vertriebs GmbH
 Teiletyp : GTX 80940

Typ(en):		ABE / EG-Genehmigung(en):	
639		e9*2001/116*0048*..	
639/2		e1*2007/46*0457*..	
639/4		e1*2007/46*0458*..	
639/4		L275	
639/5		e1*2007/46*0459*..	
639/5		L720	
Motorleistung (kW)	Handelsbezeichnungen	zulässige Reifengrößen vorne und hinten , ggf. Auflagen	Auflagen und Hinweise
65 bis 190	Mercedes Vito, Viano (2. Generation W/V 639, Ausführungen mit kleinster Serienbereifung in 16/17/18Zoll; 2WD, 4WD)	245/40R19	A01) bis A10) BF3) E106) ER1) K01) K04) T98)

Typ(en):		ABE / EG-Genehmigung(en):	
639/2		e1*2007/46*0457*..	
639/4		e1*2007/46*0458*..	
639/5		e1*2007/46*0459*..	
Motorleistung (kW)	Handelsbezeichnungen	zulässige Reifengrößen vorne und hinten , ggf. Auflagen	Auflagen und Hinweise
65 bis 176	Mercedes V-Klasse, Vito, Marco Polo (W 447, Ausführungen mit Serienbereifung bis 18Zoll; 2WD und 4WD)	235/45R19 G0H) K13) K25) K123) T99) 245/40R19 A94a) GHN) T98) 245/45R19 G01) K13) K25) K123) K124) T102)	A01) bis A10) BF4) E105) ER1) K04)

Typ(en):		ABE / EG-Genehmigung(en):	
639/2		e1*2007/46*0457*..	
639/4		e1*2007/46*0458*..	
639/5		e1*2007/46*0459*..	
Motorleistung (kW)	Handelsbezeichnungen	zulässige Reifengrößen vorne und hinten , ggf. Auflagen	Auflagen und Hinweise
75 bis 176	Mercedes V-Klasse, Vito, Marco Polo (W 447, Ausführungen mit kleinster Serienbereifung in 19Zoll; 2WD und 4WD)	235/45R19 K13) K25) K123) T99) 245/40R19 A94a) T98) 245/45R19 K13) K25) K123) K124)	A01) bis A10) BF4) E105) ER1) K04)

§22 54465*02

Nr. : RA-001270-C0-021
Anlage-Nr. : 8b
Seite : 19 / 27
Auftraggeber : Borbet Vertriebs GmbH
Teiletyp : GTX 80940

Typ(en):		ABE / EG-Genehmigung(en):	
639/2		e1*2007/46*0457*..	
639/4		e1*2007/46*0458*..	
Motorleistung (kW)	Handelsbezeichnungen	zulässige Reifengrößen vorne und hinten, ggf. Auflagen	Auflagen und Hinweise
70	Mercedes e-Vito, e-Vito Tourer (Serie 225/55R17C)	245/40R19	A01) bis A10) A94a) BF4) ER1) K04) T98)

Auflagen und Hinweise

- A01) Der vorschriftsmäßige Zustand des Fahrzeugs ist durch einen amtlich anerkannten Sachverständigen oder Prüfer für den Kraftfahrzeugverkehr oder einen Kraftfahrzeugsachverständigen oder einen Angestellten nach Nummer 4 der Anlage VIIIb zur StVZO auf einem Nachweis entsprechend dem Beispielkatalog zu § 19 StVZO veröffentlichten Muster bescheinigen zu lassen.
- A02) Wird eine in diesem Gutachten aufgeführte Reifengröße verwendet, die nicht bereits in den Fahrzeugpapieren genannt ist, so sind die Angaben über die Reifengröße in den Fahrzeugpapieren durch die Zulassungsstelle berichtigen zu lassen. Diese Berichtigung ist dann nicht erforderlich, wenn die ABE des Sonderrades eine Freistellung von der Pflicht zur Berichtigung der Fahrzeugpapiere enthält.
- A03) Die mindestens erforderlichen Geschwindigkeitsbereiche und Tragfähigkeiten der zu verwendenden Reifen sind, unter Zugrundelegung der fahrzeugspezifischen Daten, aus der in Anlage 0 befindlichen Tabelle „Tragfähigkeitskennzahl und Geschwindigkeitssymbol“ zu entnehmen. Gibt es die Reifengrößen mit den ermittelten Mindestwerten **nicht**, so sind sie **nicht** zulässig.
- A04) Das Fahrwerk sowie die Brems- und Lenkungsaggregate müssen, sofern diese durch keine weiteren Auflagen berührt werden, dem Serienstand entsprechen. Wird gleichzeitig mit dem Anbau der Sonderräder eine Fahrwerksänderung vorgenommen, so ist diese und ihre Auswirkung auf den Anbau der Sonderräder gesondert zu beurteilen.
- A05) Es sind nur schlauchlose Reifen mit Gummi -oder Metallventilen zulässig. Die Ventile müssen den Normen DIN, E.T.R.T.O. oder TRA entsprechen, sollen möglichst kurz sein und dürfen nicht über die Radkontur hinausragen.
- A06) Bei Verwendung des serienmäßigen Ersatz- bzw. Notrades sind die serienmäßigen Befestigungsteile zu verwenden.
- A07) Die Bezieher der Sonderräder sind darauf hinzuweisen, dass der vom Reifenhersteller vorgeschriebene Reifenfülldruck bzw. Mindestluftdruck zu beachten ist.
- A08) Wird das serienmäßige Ersatzrad verwendet, soll mit mäßiger Geschwindigkeit und nicht länger als erforderlich gefahren werden. Bei Fahrzeugen mit permanentem Allradantrieb ist bei Verwendung des Ersatzreifens darauf zu achten, dass nur Reifen mit gleich großem Abrollumfang zulässig sind. Es müssen die serienmäßigen Befestigungsteile verwendet werden.

Nr. : RA-001270-C0-021
Anlage-Nr. : 8b
Seite : 20 / 27
Auftraggeber : Borbet Vertriebs GmbH
Teiletyp : GTX 80940

- A09) Die Bezieher sind darauf hinzuweisen, dass Schneekettenbetrieb nicht geprüft wurde, es sei denn, dass die Verwendung von Schneeketten durch eine weitere Auflage im Gutachten erlaubt wird.
- A10) Die Räder dürfen nur an der Innenseite mit Klebegewichten ausgewuchtet werden. Je nach Bremsausstattung kann die Anbringung von Wuchtgewichten unterhalb des Felgentiefbetts und/oder der Felgenschulter eingeschränkt sein.
- A11) Auch zulässig an Fahrzeugen mit Hybrid Antrieb -Hybrid, Mild-Hybrid, Plug-in-Hybrid-, dass sind Fahrzeuge (FZ), die in der Zulassungsbescheinigung Teil 1 (FZ-Schein) unter P.3 " Hybr.", eingetragen haben.
- A11a) Auch zulässig an Fahrzeugen mit Mild-Hybrid Antrieb, dass sind Fahrzeuge (FZ), die in der Zulassungsbescheinigung Teil 1 (FZ-Schein) unter P.3 " Hybr.", eingetragen haben.
- A93) Die Verwendung von feingliedrigen Schneeketten, die nicht mehr als 12 mm aufliegen, ist nur auf den Rädern der Vorderachse zulässig (siehe auch Bedienungsanleitung des Fahrzeugherstellers).
- A93a) Die Verwendung von feingliedrigen Schneeketten, die nicht mehr als 9 mm aufliegen, ist nur auf den Rädern der Vorderachse zulässig (siehe auch Bedienungsanleitung des Fahrzeugherstellers).
- A94) Die Verwendung von feingliedrigen Schneeketten, die nicht mehr als 12 mm aufliegen, ist nur auf den Rädern der Hinterachse zulässig (siehe auch Bedienungsanleitung des Fahrzeugherstellers).
- A94a) Die Verwendung von feingliedrigen Schneeketten, die nicht mehr als 9 mm aufliegen, ist nur auf den Rädern der Hinterachse zulässig (siehe auch Bedienungsanleitung des Fahrzeugherstellers).
- BF1) Es sind folgende vom Radhersteller mitzuliefernde Befestigungsteile zu verwenden:
Achse: 1+2
Radschraube, Kegel 60°, Gewinde M14x1,5, Schaftlänge 28,5 mm
Zubehörkit: 5255-0
Anzugsmoment: 130 Nm
- BF2) Es sind folgende vom Radhersteller mitzuliefernde Befestigungsteile zu verwenden:
Achse: 1+2
Radschraube, Kegel 60°, Gewinde M14x1,5, Schaftlänge 28,5 mm
Zubehörkit: 5255-0
Anzugsmoment: 150 Nm
- BF3) Es sind folgende vom Radhersteller mitzuliefernde Befestigungsteile zu verwenden:
Achse: 1+2
Radschraube, Kegel 60°, Gewinde M14x1,5, Schaftlänge 33 mm
Zubehörkit: 5253
Anzugsmoment: 150 Nm

Nr. : RA-001270-C0-021
Anlage-Nr. : 8b
Seite : 21 / 27
Auftraggeber : Borbet Vertriebs GmbH
Teiletyp : GTX 80940

- BF4) Es sind folgende vom Radhersteller mitzuliefernde Befestigungsteile zu verwenden:
Achse: 1+2
Radschraube, Kegel 60°, Gewinde M14x1,5, Schaftlänge 33 mm
Zubehörkit: 5253
Anzugsmoment: 175 Nm
- E93) Nicht zulässig an Fahrzeugausführungen mit Sportfahrwerk (Code P84), bei denen serienmäßig als (Sommer-)Mindestbereifung die Bereifung 235/40R18 eingetragen ist.
- E93a) Nicht zulässig an Fahrzeugausführungen „Sportmodell“ bei denen serienmäßig als (Sommer-)Mindestbereifung die Bereifung 235/40R18 eingetragen ist.
- E95) Nur zulässig an Fahrzeugausführungen „Sportmodell“ (Code P84) ww. A45 AMG, bei denen serienmäßig als (Sommer-)Mindestbereifung die Bereifung 235/40R18 eingetragen ist.
- E95a) Nur zulässig an Fahrzeugausführungen „Sportmodell“ bei denen serienmäßig als (Sommer-)Mindestbereifung die Bereifung 235/40R18 eingetragen ist.
- E99) Beim Typ 245G nur zulässig an Fahrzeugausführungen bis EG-Genehmigungs-Nr. e1*2001/116*0470*02.
- E100) Beim Typ 245G nur zulässig an Fahrzeugausführungen ab EG-Genehmigungs-Nr. e1*2001/116*0470*04.
- E103) Beim Typ 204 bzw. 204K nur zulässig an folgenden Fahrzeugausführungen (Baureihe 205: nur Varianten, die mit „R“ beginnen, s. Feld D.2 in der Zulassungsbescheinigung Teil 1):
- Limousine ab EG-Genehmigungs-Nr. e1*2001/116*0431*29,
 - Kombi ab EG-Genehmigungs-Nr. e1*2001/116*0457*25
- E104) Beim Typ 204 bzw. 204K nur zulässig an folgenden Fahrzeugausführungen (Baureihe 204: nur Varianten, die mit „H“ beginnen, s. Feld D.2 in der Zulassungsbescheinigung Teil 1):
- Limousine bis EG-Genehmigungs-Nr. e1*2001/116*0431*28,
 - Kombi bis EG-Genehmigungs-Nr. e1*2001/116*0457*24
- E105) Nur zulässig an folgenden Fahrzeugausführungen
- Mercedes Vito (W 447) :
- Typ 639/2 ab EG-Genehmigungs-Nr. e1*2007/46*0457*10,
 - Typ 639/4 ab EG-Genehmigungs-Nr. e1*2007/46*0458*08,
 - Typ 639/5 ab EG-Genehmigungs-Nr. e1*2007/46*0459*06
- Mercedes V-Klasse (W 447) :
- Typ 639/2 ab EG-Genehmigungs-Nr. e1*2007/46*0457*09,
 - Typ 639/4 ab EG-Genehmigungs-Nr. e1*2007/46*0458*08,
 - Typ 639/5 ab EG-Genehmigungs-Nr. e1*2007/46*0459*06

Nr. : RA-001270-C0-021
Anlage-Nr. : 8b
Seite : 22 / 27
Auftraggeber : Borbet Vertriebs GmbH
Teiletyp : GTX 80940

- E106) Nur zulässig an folgenden Fahrzeugausführungen Mercedes Vito (W/V 639) :
- Typ 639/2 bis EG-Genehmigungs-Nr. e1*2007/46*0457*09,
 - Typ 639/4 bis EG-Genehmigungs-Nr. e1*2007/46*0458*07,
 - Typ 639/4 mit EG-Genehmigungs-Nr. L275,
 - Typ 639/5 bis EG-Genehmigungs-Nr. e1*2007/46*0459*05,
 - Typ 639/5 mit EG-Genehmigungs-Nr. L720,
 - Typ 639 mit EG-Genehmigungs-Nr. e9*2001/116*0048
- E110) Beim Typ 204 nur zulässig an folgenden Fahrzeugausführungen (Baureihe 204: nur Varianten, die mit „H“ beginnen, s. Feld D.2 in der Zulassungsbescheinigung Teil 1):
- Coupe bis EG-Genehmigungs-Nr. e1*2001/116*0431*36
- E110a) Beim Typ 204 nur zulässig an folgenden Fahrzeugausführungen (Baureihe 205: nur Varianten, die mit „R“ beginnen, s. Feld D.2 in der Zulassungsbescheinigung Teil 1):
- Coupe ab EG-Genehmigungs-Nr. e1*2001/116*0431*37
- E111) Bei Typ 212 nur zulässig an folgenden Fahrzeugausführungen (Baureihe 212: nur Varianten, die mit „J“ beginnen, s. Feld D.2 in der Zulassungsbescheinigung Teil 1).
- E111a) Bei Typ 212 nur zulässig an folgenden Fahrzeugausführungen (Baureihe 213: nur Varianten, die mit „U“ beginnen, s. Feld D.2 in der Zulassungsbescheinigung Teil 1).
- E131) Nicht zulässig an Fahrzeugausführungen, die mit Hinterachslenkung ausgerüstet sind.
- EB1) **Nicht zulässig** an Fahrzeugausführungen die mit folgender Bremsanlage ausgerüstet sind:
- Achse 1: 6-Kolben Festsattel Kennz. AMG mit belüfteter und gelochter Scheibe Ø360x36 mm
- EF0) Nicht zulässig an Fahrzeugausführungen die serienmäßig an der Vorder - und/oder an der Hinterachse nur mit Rädern ausgerüstet oder diese in den Fahrzeugpapieren (Fahrzeugschein, Zulassungsbescheinigung I oder COC- Papier) zugelassen sind deren Raddurchmesser größer als der Raddurchmesser des Umrüstrades sind und/oder deren Felgenmaulweite größer als die Felgenmaulweite des Umrüstrades sind.
- ER1) Das Sonderrad (gepr. Radlast) ist in Verbindung mit dieser Reifengröße nur zulässig bis zu einer Achslast von 1530 kg. Das gilt auch bei erhöhter Achslast im Anhängerbetrieb gemäß den Fahrzeugpapieren (Feld 22 bzw. Ziffer 33).
- G01) Es ist der Nachweis zu erbringen, dass die Anzeige des Geschwindigkeitsmessers und des Wegstreckenzählers innerhalb der gesetzlich vorgeschriebenen Toleranzen (§ 57 StVZO) liegt. Sofern die Anzeige angeglichen werden muss, kann diese Rad-Reifen-Kombination nicht als wahlweise Ausrüstung auf der Anbaubestätigung eingetragen werden.
- G0H) Bei Fahrzeugen, die serienmäßig nicht mit der Bereifungsgröße 235/55R17 ausgerüstet oder diese in den Fahrzeugpapieren (Fahrzeugschein, Zulassungsbescheinigung I oder COC- Papier) bzw. in der EG-Genehmigung des Fahrzeuges zugelassen ist, sind die Auflagen A01) und G01) zu beachten.

Nr. : RA-001270-C0-021
Anlage-Nr. : 8b
Seite : 23 / 27
Auftraggeber : Borbet Vertriebs GmbH
Teiletyp : GTX 80940

- G1R) Bei Fahrzeugen, die serienmäßig nicht mit der Bereifungsgröße 225/40R18 ausgerüstet oder diese in den Fahrzeugpapieren (Fahrzeugschein, Zulassungsbescheinigung I oder COC- Papier) bzw. in der EG-Genehmigung des Fahrzeuges zugelassen ist, sind die Auflagen A01) und G01) zu beachten.
- G4Y) Bei Fahrzeugen, die serienmäßig nicht mit einer der Bereifungsgrößen 215/55R16, 235/35R19, 235/40R18, 235/45R17 ausgerüstet oder min. einer dieser Bereifungsgrößen in den Fahrzeugpapieren (Fahrzeugschein, Zulassungsbescheinigung I oder COC- Papier) bzw. in der EG-Genehmigung des Fahrzeuges zugelassen ist, sind die Auflagen A01) und G01) zu beachten.
- G5C) Bei Fahrzeugen, die serienmäßig nicht mit einer der Bereifungsgrößen 215/55R16, 235/35R19, 235/40R18, 235/45R17, 255/30R19, 255/35R18, 255/40R17 ausgerüstet oder min. einer dieser Bereifungsgrößen in den Fahrzeugpapieren (Fahrzeugschein, Zulassungsbescheinigung I oder COC- Papier) bzw. in der EG-Genehmigung des Fahrzeuges zugelassen ist, sind die Auflagen A01) und G01) zu beachten.
- G9R) Bei Fahrzeugen, die serienmäßig nicht mit einer der Bereifungsgrößen 195/60R16, 225/40R18, 255/35R18 ausgerüstet oder min. einer dieser Bereifungsgrößen in den Fahrzeugpapieren (Fahrzeugschein, Zulassungsbescheinigung I oder COC- Papier) bzw. in der EG-Genehmigung des Fahrzeuges zugelassen ist, sind die Auflagen A01) und G01) zu beachten.
- GAZ) Bei Fahrzeugen, die serienmäßig nicht mit einer der Bereifungsgrößen 195/65R16, 225/45R18, 225/50R17, 255/35R19 ausgerüstet oder min. einer dieser Bereifungsgrößen in den Fahrzeugpapieren (Fahrzeugschein, Zulassungsbescheinigung I oder COC- Papier) bzw. in der EG-Genehmigung des Fahrzeuges zugelassen ist, sind die Auflagen A01) und G01) zu beachten.
- GCT) Bei Fahrzeugen, die serienmäßig nicht mit einer der Bereifungsgrößen 205/60R16, 225/45R18, 225/50R17, 225/55R16, 245/35R19, 245/40R18, 245/45R17, 255/35R19 ausgerüstet oder min. einer dieser Bereifungsgrößen in den Fahrzeugpapieren (Fahrzeugschein, Zulassungsbescheinigung I oder COC- Papier) bzw. in der EG-Genehmigung des Fahrzeuges zugelassen ist, sind die Auflagen A01) und G01) zu beachten.
- GCW) Bei Fahrzeugen, die serienmäßig nicht mit einer der Bereifungsgrößen 225/45R18, 225/50R17, 255/35R19 ausgerüstet oder min. einer dieser Bereifungsgrößen in den Fahrzeugpapieren (Fahrzeugschein, Zulassungsbescheinigung I oder COC- Papier) bzw. in der EG-Genehmigung des Fahrzeuges zugelassen ist, sind die Auflagen A01) und G01) zu beachten.
- GEE) Bei Fahrzeugen, die serienmäßig nicht mit einer der Bereifungsgrößen 225/55R17, 245/40R19 ausgerüstet oder min. einer dieser Bereifungsgrößen in den Fahrzeugpapieren (Fahrzeugschein, Zulassungsbescheinigung I oder COC- Papier) bzw. in der EG-Genehmigung des Fahrzeuges zugelassen ist, sind die Auflagen A01) und G01) zu beachten.
- GHN) Bei Fahrzeugen, die serienmäßig nicht mit einer der Bereifungsgrößen 225/55R17, 225/55R17C, 235/55R17, 245/45R18 ausgerüstet oder min. einer dieser Bereifungsgrößen in den Fahrzeugpapieren (Fahrzeugschein, Zulassungsbescheinigung I oder COC- Papier) bzw. in der EG-Genehmigung des Fahrzeuges zugelassen ist, sind die Auflagen A01) und G01) zu beachten.

Nr. : RA-001270-C0-021
Anlage-Nr. : 8b
Seite : 24 / 27
Auftraggeber : Borbet Vertriebs GmbH
Teiletyp : GTX 80940

- K01) Die Radabdeckung an Achse 1 ist durch Ausstellen der Frontschürze und des Kotflügels oder durch Anbau von dauerhaft befestigten Karosserieteilen im Bereich 30° vor bis 50° hinter der Radmitte herzustellen.
Die gesamte Breite der Rad-/Reifenkombination muss, unter Beachtung des maximalmöglichen Betriebsmaßes des Reifens (1.04 fache der Nennbreite des Reifens), in dem oben genannten Bereich abgedeckt sein.
- K02) Die Radabdeckung an Achse 2 ist durch Ausstellen der Heckschürze und des Kotflügels oder durch Anbau von dauerhaft befestigten Karosserieteilen im Bereich 30° vor bis 50° hinter der Radmitte herzustellen.
Die gesamte Breite der Rad-/Reifenkombination muss, unter Beachtung des maximalmöglichen Betriebsmaßes des Reifens (1.04 fache der Nennbreite des Reifens), in dem oben genannten Bereich abgedeckt sein.
- K03) Die Radabdeckung an Achse 1 ist durch Ausstellen der Frontschürze und des Kotflügels oder durch Anbau von dauerhaft befestigten Karosserieteilen im Bereich 0° bis 30° vor der Radmitte herzustellen.
Die gesamte Breite der Rad-/Reifenkombination muss, unter Beachtung des maximalmöglichen Betriebsmaßes des Reifens (1.04 fache der Nennbreite des Reifens), in dem oben genannten Bereich abgedeckt sein.
- K04) Die Radabdeckung an Achse 2 ist durch Ausstellen der Heckschürze und des Kotflügels oder durch Anbau von dauerhaft befestigten Karosserieteilen im Bereich 0° bis 50° hinter der Radmitte herzustellen.
Die gesamte Breite der Rad-/Reifenkombination muss, unter Beachtung des maximalmöglichen Betriebsmaßes des Reifens (1.04 fache der Nennbreite des Reifens), in dem oben genannten Bereich abgedeckt sein.
- K13) An Achse 1 sind die Radhausausschnittkanten im Bereich von 45° vor und hinter der Radmitte komplett umzulegen und ggf. ins Radhaus ragende Kunststoffteile entsprechend zu kürzen.
- K14) An Achse 2 sind die Radhausausschnittkanten im Bereich von 45° vor und hinter der Radmitte komplett umzulegen und ggf. ins Radhaus ragende Kunststoffteile entsprechend zu kürzen.
- K22) An Achse 1 ist der Kunststoffinnenkotflügel hinter die umgelegte Radhauskante zu klemmen bzw. auszuschneiden.
- K25) An Achse 1 sind die Radhäuser im Bereich der umgelegten Radhausausschnittkanten um 10 mm aufzuweiten.
- K28) An Achse 2 sind die Radhausausschnittkanten um 10 mm aufzuweiten.

Nr. : RA-001270-C0-021
Anlage-Nr. : 8b
Seite : 25 / 27
Auftraggeber : Borbet Vertriebs GmbH
Teiletyp : GTX 80940

- K81) Um eine ausreichende Freigängigkeit an Achse 2 herzustellen, sind folgende Maßnahmen erforderlich:
- die Radhausauschnittkanten sind im Bereich von der Stoßfängeroberkante bis zur seitlichen Stoßleiste komplett um- und eng anzulegen,
 - die Radhausauschnittkanten sind in diesem Bereich aufzuweiten,
 - Der Filzinnenkotflügel ist in diesem Bereich auf einer Höhe von ca. 50 mm, gemessen von der Radhausauschnittkante, auszuschneiden und klebend zu befestigen.
- K103) An Achse 2 ist der Filzinnenkotflügel, im Bereich von der Stoßfängeroberkante bis 30° vor Radmitte, eng an das innere Blehradhaus anzulegen.
- K120) Um eine ausreichende Freigängigkeit an Achse 1 herzustellen ist die Kunststoffverbreiterung der Radhauskante im Bereich von 45° vor und 45° hinter der Radmitte um 10 mm zu kürzen.
- K123) Um eine ausreichende Freigängigkeit an Achse 1 herzustellen sind folgende Maßnahmen erforderlich:
- Im Bereich der Oberkante Stoßfänger sind die Kunststoff- und Blechlasche um 15mm nach vorne hin zu kürzen und die Befestigungsschraube um das gleiche Maß zu versetzen,
 - die Ausbuchtung des Kunststoffinnenkotflügels im gleichen Bereich ist auszuschneiden,
 - die Radhauskante im Bereich Oberkante Stoßfänger ist auf eine Restbreite von 2 mm zu kürzen.
- K124) Um eine ausreichende Freigängigkeit an Achse 1 herzustellen sind folgende Maßnahmen erforderlich:
- das Kunststoffinnenradhaus ist im Schwenkbereich hinter der Vorderachse im rot markierten Bereich um 20mm warm einzuformen.



- N225) Nicht zulässig an Fahrzeugausführungen die serienmäßig an Vorder - und/oder Hinterachse nur mit Sommer-Reifengrößen 225/ .. oder größer ausgerüstet sind und auch nur solche Sommer-Reifengrößen in den Fahrzeugpapieren (Fahrzeugschein, Zulassungsbescheinigung I oder COC- Papier) bzw. in der EG-Genehmigung des Fahrzeuges zugelassen sind.

Nr. : RA-001270-C0-021
Anlage-Nr. : 8b
Seite : 26 / 27
Auftraggeber : Borbet Vertriebs GmbH
Teiletyp : GTX 80940

- N235) Nicht zulässig an Fahrzeugausführungen die serienmäßig an Vorder - und/oder Hinterachse nur mit Sommer-Reifengrößen 235/ .. oder größer ausgerüstet sind und auch nur solche Sommer-Reifengrößen in den Fahrzeugpapieren (Fahrzeugschein, Zulassungsbescheinigung I oder COC- Papier) bzw. in der EG-Genehmigung des Fahrzeuges zugelassen sind.
- N245) Nicht zulässig an Fahrzeugausführungen die serienmäßig an Vorder - und/oder Hinterachse nur mit Sommer-Reifengrößen 245/ .. oder größer ausgerüstet sind und auch nur solche Sommer-Reifengrößen in den Fahrzeugpapieren (Fahrzeugschein, Zulassungsbescheinigung I oder COC- Papier) bzw. in der EG-Genehmigung des Fahrzeuges zugelassen sind.
- N255) Nicht zulässig an Fahrzeugausführungen die serienmäßig an Vorder - und/oder Hinterachse nur mit Sommer-Reifengrößen 255/ .. oder größer ausgerüstet sind und auch nur solche Sommer-Reifengrößen in den Fahrzeugpapieren (Fahrzeugschein, Zulassungsbescheinigung I oder COC- Papier) bzw. in der EG-Genehmigung des Fahrzeuges zugelassen sind.
- T85) Nur zulässig an Fahrzeugen mit einer zulässigen Achslast bis max. 1030 kg bei LI 85 . Die Tragfähigkeit des ZR-Reifens muss dann min. 515 kg betragen (Angaben stehen auf dem Reifen). Auflage A03) ist jedoch generell zu beachten.
- T88) Nur zulässig an Fahrzeugen mit einer zulässigen Achslast bis max. 1120 kg bei LI 88 . Die Tragfähigkeit des ZR-Reifens muss dann min. 560 kg betragen (Angaben stehen auf dem Reifen). Auflage A03) ist jedoch generell zu beachten.
- T89) Nur zulässig an Fahrzeugen mit einer zulässigen Achslast bis max. 1160 kg bei LI 89 . Die Tragfähigkeit des ZR-Reifens muss dann min. 580 kg betragen (Angaben stehen auf dem Reifen). Auflage A03) ist jedoch generell zu beachten.
- T90) Nur zulässig an Fahrzeugen mit einer zulässigen Achslast bis max. 1200 kg bei LI 90 . Die Tragfähigkeit des ZR-Reifens muss dann min. 600 kg betragen (Angaben stehen auf dem Reifen). Auflage A03) ist jedoch generell zu beachten.
- T91) Nur zulässig an Fahrzeugen mit einer zulässigen Achslast bis max. 1230 kg bei LI 91 . Die Tragfähigkeit des ZR-Reifens muss dann min. 615 kg betragen (Angaben stehen auf dem Reifen). Auflage A03) ist jedoch generell zu beachten.
- T93) Nur zulässig an Fahrzeugen mit einer zulässigen Achslast bis max. 1300 kg bei LI 93 . Die Tragfähigkeit des ZR-Reifens muss dann min. 650 kg betragen (Angaben stehen auf dem Reifen). Auflage A03) ist jedoch generell zu beachten.
- T94) Nur zulässig an Fahrzeugen mit einer zulässigen Achslast bis max. 1340 kg bei LI 94 . Die Tragfähigkeit des ZR-Reifens muss dann min. 670 kg betragen (Angaben stehen auf dem Reifen). Auflage A03) ist jedoch generell zu beachten.
- T95) Nur zulässig an Fahrzeugen mit einer zulässigen Achslast bis max. 1380 kg bei LI 95 . Die Tragfähigkeit des ZR-Reifens muss dann min. 690 kg betragen (Angaben stehen auf dem Reifen). Auflage A03) ist jedoch generell zu beachten.

Nr. : RA-001270-C0-021
Anlage-Nr. : 8b
Seite : 27 / 27
Auftraggeber : Borbet Vertriebs GmbH
Teiletyp : GTX 80940

- T96) Nur zulässig an Fahrzeugen mit einer zulässigen Achslast bis max. 1420 kg bei LI 96 . Die Tragfähigkeit des ZR-Reifens muss dann min. 710 kg betragen (Angaben stehen auf dem Reifen). Auflage A03) ist jedoch generell zu beachten.
- T98) Nur zulässig an Fahrzeugen mit einer zulässigen Achslast bis max. 1500 kg bei LI 98 . Die Tragfähigkeit des ZR-Reifens muss dann min. 750 kg betragen (Angaben stehen auf dem Reifen). Auflage A03) ist jedoch generell zu beachten.
- T99) Nur zulässig an Fahrzeugen mit einer zulässigen Achslast bis max. 1550 kg bei LI 99 . Die Tragfähigkeit des ZR-Reifens muss dann min. 775 kg betragen (Angaben stehen auf dem Reifen). Auflage A03) ist jedoch generell zu beachten.
- T102) Nur zulässig an Fahrzeugen mit einer zulässigen Achslast bis max. 1700 kg bei LI 102 . Die Tragfähigkeit des ZR-Reifens muss dann min. 850 kg betragen (Angaben stehen auf dem Reifen). Auflage A03) ist jedoch generell zu beachten.
- V00) Die Verwendung dieser Reifenkombination (unterschiedliche Reifengrößen an der Vorder- und Hinterachse) ist nur zulässig, sofern die ABV/ABS-Eignung nachgewiesen wurde. Dies ist möglich durch eine Bestätigung des jeweiligen Reifen- oder Fahrzeugherstellers. Falls es sich um eine serienmäßige Reifenkombination handelt und diese ohne Einschränkung der Reifenfabrikate/-typen vom Fahrzeughersteller freigegeben ist, entfällt die Notwendigkeit eines entsprechenden Nachweises.
- W225) Nicht zulässig an Fahrzeugausführungen die serienmäßig an Vorder - und/oder Hinterachse nur mit Reifen der Größen 225/ .. oder größer ausgerüstet sind und auch nur diese in den Fahrzeugpapieren (Fahrzeugschein, Zulassungsbescheinigung I oder COC- Papier) bzw. in der EG-Genehmigung des Fahrzeuges zugelassen sind.
- W235) Nicht zulässig an Fahrzeugausführungen die serienmäßig an Vorder - und/oder Hinterachse nur mit Reifen der Größen 235/ .. oder größer ausgerüstet sind und auch nur diese in den Fahrzeugpapieren (Fahrzeugschein, Zulassungsbescheinigung I oder COC- Papier) bzw. in der EG-Genehmigung des Fahrzeuges zugelassen sind.
- W245) Nicht zulässig an Fahrzeugausführungen die serienmäßig an Vorder - und/oder Hinterachse nur mit Reifen der Größen 245/ .. oder größer ausgerüstet sind und auch nur diese in den Fahrzeugpapieren (Fahrzeugschein, Zulassungsbescheinigung I oder COC- Papier) bzw. in der EG-Genehmigung des Fahrzeuges zugelassen sind.

Die Anlage 8b mit den Seiten 1-27 hat nur Gültigkeit in Verbindung mit dem Gutachten für Sonderräder Typ GTX 80940 des Auftraggebers Borbet Vertriebs GmbH

Geschäftsstelle Essen, 28.11.2024

Teil2: Hinweise zu den Radabdeckungsauflagen-Nrn. K01, K02, K03 und K04

Die nachfolgenden Bilder stellen die Hilfsmittel zur Erfüllung der Radabdeckung dar, die in den Radabdeckungsauflagen beschrieben sind.

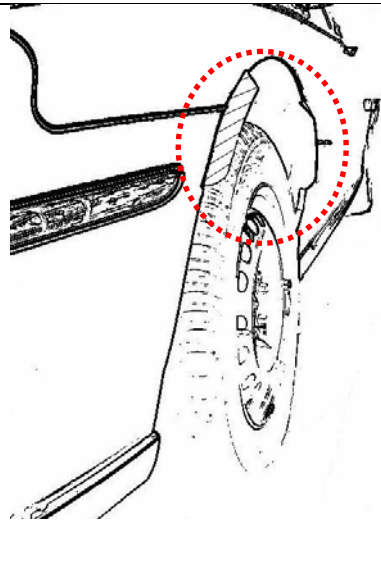
Bei diesen Hilfsmitteln handelt es sich um Gummileisten (schraffiert dargestellt) die mit einem Karosseriekleber beaufschlagt sind. Der Kleber ist auf der Gummileiste so aufgebracht, dass bei der Montage eine Verklebung der äußeren Kotflügelkante mit der Gummileiste erfolgt.

Bei vorschriftsgemäßer Durchführung der Montage ist eine dauerhafte und sichere Befestigung der Gummileisten an der Karosserie gewährleistet.

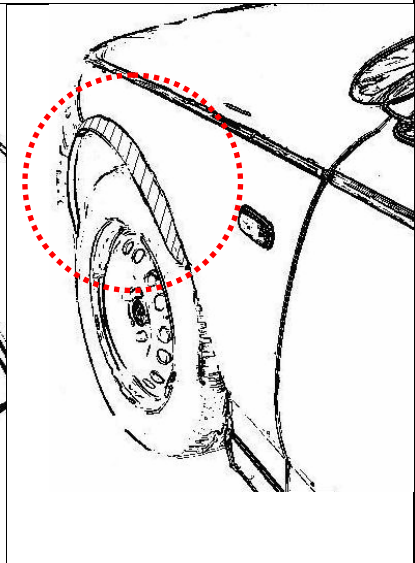
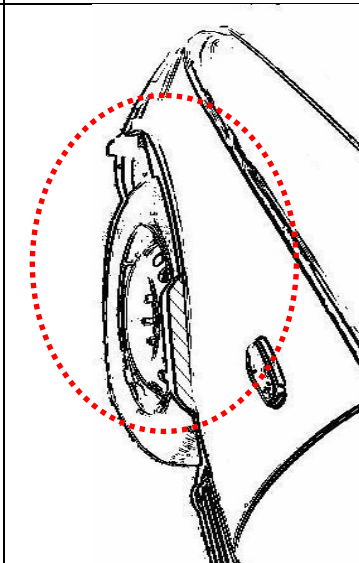
Diese Gummileisten sind im Karosseriefachhandel, als Meterware in verschiedenen Breiten, erhältlich. Unter Verwendung dieser Leisten ist die Herstellung einer Verbreiterung bis zu 10 mm zulässig.

Vorderachse:

Bereich 30-Grad vor der Radmitte

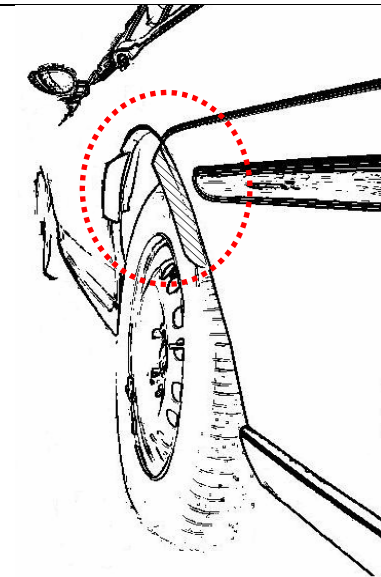


Bereich 30-Grad vor und 50-Grad hinter der Radmitte



Hinterachse:

Bereich 50-Grad hinter der Radmitte



Bereich 30-Grad vor und 50-Grad hinter der Radmitte

