

Nr. : RA-001270-C0-021
 Anlage-Nr. : 12c
 Seite : 1 / 12
 Auftraggeber : Borbet Vertriebs GmbH
 Teiletyp : GTX 80940

Technische Daten, Kurzfassung

Raddaten

Radtyp:	GTX 80940
Art des Sonderrades:	einteiliges Leichtmetall-Rad
Handelsmarke:	BORBET
Montageposition:	Vorder-und Hinterachse
Radausführung:	Lk 112
Radausführungskennz.:	Lk 112
Radgröße:	8Jx19H2
Rad-Einpresstiefe:	50 mm
Lochkreisdurchmesser:	112 mm
Lochzahl:	5
Mittenlochdurchmesser:	66,60 mm
Zentrierart:	Mittenzentrierung
Zentrierring:	Ø66,45 / Ø57,1
geprüfte Radlast: *)	765 kg
Reifenabrollumfang:	2260 mm

*) Die zulässige Radlast kann je nach Reifengröße vom angegebenen Wert abweichen.

Allgemeine Anforderungen

Im Fahrzeug verbaute sicherheits- und/oder umweltrelevante Fahrzeugsysteme (z.B. Reifendruckkontrollsysteme) müssen nach Anbau der Sonderräder funktionsfähig bleiben bzw. entsprechend ersetzt werden.

Verwendungsbereich

Fahrzeughersteller oder Marke: VW

Radbefestigung				
Auflagen-Kürzel	Achse	Beschreibung der Befestigungsteile	Zubehör-Kit	Anzugs-moment
BF1	1+2	Radschraube, Kegel 60°, Gewinde M14x1,5, Schaftlänge 28,5 mm	5241	120 Nm
BF2	1+2	Radschraube, Kegel 60°, Gewinde M14x1,5, Schaftlänge 28,5 mm	5241	140 Nm

Nr. : RA-001270-C0-021
 Anlage-Nr. : 12c
 Seite : 2 / 12
 Auftraggeber : Borbet Vertriebs GmbH
 Teiletyp : GTX 80940

Typ(en):		ABE / EG-Genehmigung(en):	
1K		e1*2001/116*0242*..	
Motorleistung (kW)	Handelsbezeichnungen	zulässige Reifengrößen vorne und hinten , ggf. Auflagen	Auflagen und Hinweise
55 bis 169	VW Golf 5 (Ausführungen mit kleinsten Serienreifen in 15Zoll oder 16Zoll)	215/35R19 T85) 225/35R19 A01) G1B) K01)	A02) bis A10) BF1)

Typ(en):		ABE / EG-Genehmigung(en):	
1K		e1*2001/116*0242*..	
Motorleistung (kW)	Handelsbezeichnungen	zulässige Reifengrößen vorne und hinten , ggf. Auflagen	Auflagen und Hinweise
184	VW Golf 5, R32 (Ausführungen mit kleinsten Serienreifen in 17Zoll)	225/35R19	A01) bis A10) BF1) K01)

Typ(en):		ABE / EG-Genehmigung(en):	
1K		e1*2001/116*0242*..	
1K		e1*2007/46*0490*..	
Motorleistung (kW)	Handelsbezeichnungen	zulässige Reifengrößen vorne und hinten , ggf. Auflagen	Auflagen und Hinweise
59 bis 199	VW Golf 6	215/35R19 T85) 225/35R19 G7C)	A02) bis A10) BF1)

Typ(en):		ABE / EG-Genehmigung(en):	
1K		e1*2001/116*0242*..	
Motorleistung (kW)	Handelsbezeichnungen	zulässige Reifengrößen vorne und hinten , ggf. Auflagen	Auflagen und Hinweise
77 bis 195	VW Golf 6 Cabrio	215/35R19	A02) bis A10) BF1) N225) T85)

Typ(en):		ABE / EG-Genehmigung(en):	
1KM		e1*2001/116*0328*..	
1KM		e1*2007/46*0492*..	
Motorleistung (kW)	Handelsbezeichnungen	zulässige Reifengrößen vorne und hinten , ggf. Auflagen	Auflagen und Hinweise
59 bis 147	VW Golf 5 Variant, VW Golf 6 Variant, VW Jetta	215/35R19 K63) T85) 225/35R19 G1B) K03) K64)	A01) bis A10) BF1)

§22 54465*02

Nr. : RA-001270-C0-021
 Anlage-Nr. : 12c
 Seite : 3 / 12
 Auftraggeber : Borbet Vertriebs GmbH
 Teiletyp : GTX 80940

Typ(en):		ABE / EG-Genehmigung(en):	
1KP		e1*2001/116*0304*..	
1KP		e1*2007/46*0491*..	
Motorleistung (kW)	Handelsbezeichnungen	zulässige Reifengrößen vorne und hinten , ggf. Auflagen	Auflagen und Hinweise
55 bis 125	VW Golf Plus (außer Ausführung Cross Golf)	215/35R19	A02) bis A10) BF1) T85)

Typ(en):		ABE / EG-Genehmigung(en):	
1KP		e1*2001/116*0304*..	
Motorleistung (kW)	Handelsbezeichnungen	zulässige Reifengrößen vorne und hinten , ggf. Auflagen	Auflagen und Hinweise
77 bis 118	VW Cross Golf	215/35R19	A02) bis A10) BF1) T85)

Typ(en):		ABE / EG-Genehmigung(en):	
1K		e1*2007/46*0490*..	
AU		e1*2007/46*0623*..	
Motorleistung (kW)	Handelsbezeichnungen	zulässige Reifengrößen vorne und hinten , ggf. Auflagen	Auflagen und Hinweise
63 bis 96	VW Golf 7 (Version mit Verbundlenker-Hinterachse)	215/35R19	A02) bis A10) BF1) E90)
		225/30R19	
		225/35R19	

Typ(en):		ABE / EG-Genehmigung(en):	
1K		e1*2007/46*0490*..	
AU		e1*2007/46*0623*..	
Motorleistung (kW)	Handelsbezeichnungen	zulässige Reifengrößen vorne und hinten , ggf. Auflagen	Auflagen und Hinweise
63 bis 180	VW Golf 7 (Version mit Mehrlenker- Hinterachse)	215/35R19 N225) T85)	A02) bis A10) A11) BF1) E91)
		225/30R19 T84)	
		225/35R19	

Nr. : RA-001270-C0-021
 Anlage-Nr. : 12c
 Seite : 4 / 12
 Auftraggeber : Borbet Vertriebs GmbH
 Teiletyp : GTX 80940

Typ(en):		ABE / EG-Genehmigung(en):	
AU		e1*2007/46*0623*..	
Motorleistung (kW)	Handelsbezeichnungen	zulässige Reifengrößen vorne und hinten , ggf. Auflagen	Auflagen und Hinweise
195 bis 213	VW Golf 7 GTI Clubsport, GTI TCR (Fahrzeuge ohne Serien-Reifengröße 235/35R19)	215/35R19 M+S T85) 225/35R19	A02) bis A10) BF1) E100a)

Typ(en):		ABE / EG-Genehmigung(en):	
AU		e1*2007/46*0623*..	
Motorleistung (kW)	Handelsbezeichnungen	zulässige Reifengrößen vorne und hinten , ggf. Auflagen	Auflagen und Hinweise
206 bis 228	VW Golf 7 R (Fahrzeuge ohne Serien-Reifengröße 235/35R19)	225/35R19	A02) bis A10) BF1) E100a)

Typ(en):		ABE / EG-Genehmigung(en):	
AU		e1*2007/46*0623*..	
Motorleistung (kW)	Handelsbezeichnungen	zulässige Reifengrößen vorne und hinten , ggf. Auflagen	Auflagen und Hinweise
206 bis 228	VW Golf 7 R (Fahrzeuge mit Serien-Reifengröße 235/35R19)	225/35R19 235/35R19	A02) bis A10) BF1) E100)

Typ(en):		ABE / EG-Genehmigung(en):	
AU		e1*2007/46*0623*..	
Motorleistung (kW)	Handelsbezeichnungen	zulässige Reifengrößen vorne und hinten , ggf. Auflagen	Auflagen und Hinweise
195 bis 228	VW Golf 7 GTI Clubsport, GTI TCR (Fahrzeuge mit Serien-Reifengröße 235/35R19)	225/35R19 235/35R19	A02) bis A10) BF1) E100)

Typ(en):		ABE / EG-Genehmigung(en):	
AU		e1*2007/46*0623*..	
Motorleistung (kW)	Handelsbezeichnungen	zulässige Reifengrößen vorne und hinten , ggf. Auflagen	Auflagen und Hinweise
85 bis 100	VW e-Golf	225/35R19	A02) bis A10) BF1)

§22 54465*02

Nr. : RA-001270-C0-021
 Anlage-Nr. : 12c
 Seite : 5 / 12
 Auftraggeber : Borbet Vertriebs GmbH
 Teiletyp : GTX 80940

Typ(en):		ABE / EG-Genehmigung(en):	
AUV		e1*2007/46*0627*..	
Motorleistung (kW)	Handelsbezeichnungen	zulässige Reifengrößen vorne und hinten , ggf. Auflagen	Auflagen und Hinweise
63 bis 110	VW Golf 7 Variant (Version mit Verbundlenker-Hinterachse)	215/35R19 N225) T85) 225/30R19 T84) 225/35R19	A02) bis A10) BF1) E90)

Typ(en):		ABE / EG-Genehmigung(en):	
AUV		e1*2007/46*0627*..	
Motorleistung (kW)	Handelsbezeichnungen	zulässige Reifengrößen vorne und hinten , ggf. Auflagen	Auflagen und Hinweise
63 bis 135	VW Golf 7 Variant (Version mit Mehrlenker-Hinterachse)	215/35R19	A02) bis A10) BF1) E91) N225) T85)

Typ(en):		ABE / EG-Genehmigung(en):	
AUV		e1*2007/46*0627*..	
Motorleistung (kW)	Handelsbezeichnungen	zulässige Reifengrößen vorne und hinten , ggf. Auflagen	Auflagen und Hinweise
213 bis 228	VW Golf 7 R Variant (Fahrzeuge ohne Serien-Reifengröße 235/35R19)	225/35R19	A02) bis A10) BF1) E100a)

Typ(en):		ABE / EG-Genehmigung(en):	
AUV		e1*2007/46*0627*..	
Motorleistung (kW)	Handelsbezeichnungen	zulässige Reifengrößen vorne und hinten , ggf. Auflagen	Auflagen und Hinweise
213 bis 228	VW Golf 7 R Variant (Fahrzeuge mit Serien-Reifengröße 235/35R19)	225/35R19 235/35R19	A02) bis A10) BF1) E100)

§22 54465*02

Nr. : RA-001270-C0-021
 Anlage-Nr. : 12c
 Seite : 6 / 12
 Auftraggeber : Borbet Vertriebs GmbH
 Teiletyp : GTX 80940

Typ(en):		ABE / EG-Genehmigung(en):	
AUV		e1*2007/46*0627*..	
Motorleistung (kW)	Handelsbezeichnungen	zulässige Reifengrößen vorne und hinten , ggf. Auflagen	Auflagen und Hinweise
63 bis 110	VW Golf Sportsvan (Version mit Verbundlenkerachse)	215/35R19 T85) 225/30R19 T84) 225/35R19	A02) bis A10) BF1) E90)

Typ(en):		ABE / EG-Genehmigung(en):	
AUV		e1*2007/46*0627*..	
Motorleistung (kW)	Handelsbezeichnungen	zulässige Reifengrößen vorne und hinten , ggf. Auflagen	Auflagen und Hinweise
63 bis 110	VW Golf Sportsvan (Version mit Mehrlenkerachse)	215/35R19 T85) 225/30R19 T84) 225/35R19	A02) bis A10) BF1) E91)

Typ(en):		ABE / EG-Genehmigung(en):	
CD		e1*2007/46*2014*..	
Motorleistung (kW)	Handelsbezeichnungen	zulässige Reifengrößen vorne und hinten , ggf. Auflagen	Auflagen und Hinweise
66 bis 96	VW Golf 8 (Version mit Verbundlenker-Hinterachse)	215/35R19	A02) bis A10) BF2) E90) T85)

Typ(en):		ABE / EG-Genehmigung(en):	
CD		e1*2007/46*2014*..	
Motorleistung (kW)	Handelsbezeichnungen	zulässige Reifengrößen vorne und hinten , ggf. Auflagen	Auflagen und Hinweise
110 bis 140	VW Golf 8 (Version mit Mehrlenker-Hinterachse)	215/35R19	A02) bis A10) A11) BF2) E91) N225) T85)

§22 54465*02

Nr. : RA-001270-C0-021
 Anlage-Nr. : 12c
 Seite : 7 / 12
 Auftraggeber : Borbet Vertriebs GmbH
 Teiletyp : GTX 80940

Typ(en):		ABE / EG-Genehmigung(en):	
CD		e1*2007/46*2014*..	
Motorleistung (kW)	Handelsbezeichnungen	zulässige Reifengrößen vorne und hinten , ggf. Auflagen	Auflagen und Hinweise
147 bis 195	VW Golf 8 GTD, GTI (Fahrzeuge mit Serien-Reifengröße 235/35R19)	225/35R19 235/35R19	A02) bis A10) BF2) E100)

Typ(en):		ABE / EG-Genehmigung(en):	
CD		e1*2007/46*2014*..	
Motorleistung (kW)	Handelsbezeichnungen	zulässige Reifengrößen vorne und hinten , ggf. Auflagen	Auflagen und Hinweise
221 bis 245	VW Golf 8 GTI Clubsport, R	225/35R19 235/35R19	A02) bis A10) BF2)

Typ(en):		ABE / EG-Genehmigung(en):	
CDV		e1*2007/46*2180*..	
Motorleistung (kW)	Handelsbezeichnungen	zulässige Reifengrößen vorne und hinten , ggf. Auflagen	Auflagen und Hinweise
81 bis 96	VW Golf 8 Variant (Version mit Verbundlenker-Hinterachse)	215/35R19 T85) 225/35R19	A02) bis A10) BF2)

Typ(en):		ABE / EG-Genehmigung(en):	
CDV		e1*2007/46*2180*..	
Motorleistung (kW)	Handelsbezeichnungen	zulässige Reifengrößen vorne und hinten , ggf. Auflagen	Auflagen und Hinweise
110 bis 140	VW Golf 8 Variant (Version mit Mehrlenker-Hinterachse)	215/35R19 N225) T85) 225/35R19	A02) bis A10) BF2)

Typ(en):		ABE / EG-Genehmigung(en):	
E1		e1*2007/46*2033*..	
Motorleistung (kW)	Handelsbezeichnungen	zulässige Reifengrößen vorne und hinten , ggf. Auflagen	Auflagen und Hinweise
70	VW ID.3	225/45R19	A02) bis A10) A94a) BF2)

§22 54465*02

Nr. : RA-001270-C0-021
 Anlage-Nr. : 12c
 Seite : 8 / 12
 Auftraggeber : Borbet Vertriebs GmbH
 Teiletyp : GTX 80940

Typ(en):		ABE / EG-Genehmigung(en):	
16		e1*2007/46*0539*..	
16H		e1*2007/46*0584*..	
Motorleistung (kW)	Handelsbezeichnungen	zulässige Reifengrößen vorne und hinten , ggf. Auflagen	Auflagen und Hinweise
77 bis 155	VW Jetta, Jetta Hybrid	215/35R19 T85) 225/35R19 245/30R19 A01) K01) K04) K13) K21) K22) K28) K63)	A02) bis A10) BF1) E95)

Typ(en):		ABE / EG-Genehmigung(en):	
16		e1*2007/46*0539*..	
Motorleistung (kW)	Handelsbezeichnungen	zulässige Reifengrößen vorne und hinten , ggf. Auflagen	Auflagen und Hinweise
77 bis 118	VW Jetta (Facelift, ab Modell 2014)	215/35R19	A02) bis A10) BF1) E95a) T85)

Typ(en):		ABE / EG-Genehmigung(en):	
1T		e1*2001/116*0211*..	
1T		e1*2007/46*0357*..	
Motorleistung (kW)	Handelsbezeichnungen	zulässige Reifengrößen vorne und hinten , ggf. Auflagen	Auflagen und Hinweise
81 bis 140	VW Touran 2 (außer Cross)	225/40R19 235/40R19 A01) G01) K03) K105) 245/35R19 A01) K03)	A02) bis A10) BF2) E96a)

Auflagen und Hinweise

- A01) Der vorschriftsmäßige Zustand des Fahrzeugs ist durch einen amtlich anerkannten Sachverständigen oder Prüfer für den Kraftfahrzeugverkehr oder einen Kraftfahrzeugsachverständigen oder einen Angestellten nach Nummer 4 der Anlage VIIIb zur StVZO auf einem Nachweis entsprechend dem Beispielkatalog zu § 19 StVZO veröffentlichten Muster bescheinigen zu lassen.
- A02) Wird eine in diesem Gutachten aufgeführte Reifengröße verwendet, die nicht bereits in den Fahrzeugpapieren genannt ist, so sind die Angaben über die Reifengröße in den Fahrzeugpapieren durch die Zulassungsstelle berichtigen zu lassen. Diese Berichtigung ist dann nicht erforderlich, wenn die ABE des Sonderrades eine Freistellung von der Pflicht zur Berichtigung der Fahrzeugpapiere enthält.

Nr. : RA-001270-C0-021
Anlage-Nr. : 12c
Seite : 9 / 12
Auftraggeber : Borbet Vertriebs GmbH
Teiletyp : GTX 80940

- A03) Die mindestens erforderlichen Geschwindigkeitsbereiche und Tragfähigkeiten der zu verwendenden Reifen sind, unter Zugrundelegung der fahrzeugspezifischen Daten, aus der in Anlage 0 befindlichen Tabelle „Tragfähigkeitskennzahl und Geschwindigkeitssymbol“ zu entnehmen. Gibt es die Reifengrößen mit den ermittelten Mindestwerten **nicht**, so sind sie **nicht** zulässig.
- A04) Das Fahrwerk sowie die Brems- und Lenkungsaggregate müssen, sofern diese durch keine weiteren Auflagen berührt werden, dem Serienstand entsprechen. Wird gleichzeitig mit dem Anbau der Sonderräder eine Fahrwerksänderung vorgenommen, so ist diese und ihre Auswirkung auf den Anbau der Sonderräder gesondert zu beurteilen.
- A05) Es sind nur schlauchlose Reifen mit Gummi -oder Metallventilen zulässig. Die Ventile müssen den Normen DIN, E.T.R.T.O. oder TRA entsprechen, sollen möglichst kurz sein und dürfen nicht über die Radkontur hinausragen.
- A06) Bei Verwendung des serienmäßigen Ersatz- bzw. Notrades sind die serienmäßigen Befestigungsteile zu verwenden.
- A07) Die Bezieher der Sonderräder sind darauf hinzuweisen, dass der vom Reifenhersteller vorgeschriebene Reifenfülldruck bzw. Mindestluftdruck zu beachten ist.
- A08) Wird das serienmäßige Ersatzrad verwendet, soll mit mäßiger Geschwindigkeit und nicht länger als erforderlich gefahren werden. Bei Fahrzeugen mit permanentem Allradantrieb ist bei Verwendung des Ersatzreifens darauf zu achten, dass nur Reifen mit gleich großem Abrollumfang zulässig sind. Es müssen die serienmäßigen Befestigungsteile verwendet werden.
- A09) Die Bezieher sind darauf hinzuweisen, dass Schneekettenbetrieb nicht geprüft wurde, es sei denn, dass die Verwendung von Schneeketten durch eine weitere Auflage im Gutachten erlaubt wird.
- A10) Die Räder dürfen nur an der Innenseite mit Klebegewichten ausgewuchtet werden. Je nach Bremsausstattung kann die Anbringung von Wuchtgewichten unterhalb des Felgentiefbetts und/oder der Felgenschulter eingeschränkt sein.
- A11) Auch zulässig an Fahrzeugen mit Hybrid Antrieb -Hybrid, Mild-Hybrid, Plug-in-Hybrid-, dass sind Fahrzeuge (FZ), die in der Zulassungsbescheinigung Teil 1 (FZ-Schein) unter P.3 " Hybr.", eingetragen haben.
- A94a) Die Verwendung von feingliedrigen Schneeketten, die nicht mehr als 9 mm auftragen, ist nur auf den Rädern der Hinterachse zulässig (siehe auch Bedienungsanleitung des Fahrzeugherstellers).
- BF1) Es sind folgende vom Radhersteller mitzuliefernde Befestigungsteile zu verwenden:
Achse: 1+2
Radschraube, Kegel 60°, Gewinde M14x1,5, Schaftlänge 28,5 mm
Zubehörkit: 5241
Anzugsmoment: 120 Nm

Nr. : RA-001270-C0-021
 Anlage-Nr. : 12c
 Seite : 10 / 12
 Auftraggeber : Borbet Vertriebs GmbH
 Teiletyp : GTX 80940

BF2) Es sind folgende vom Radhersteller mitzuliefernde Befestigungsteile zu verwenden:
 Achse: 1+2
 Radschraube, Kegel 60°, Gewinde M14x1,5, Schaftlänge 28,5 mm
 Zubehörkit: 5241
 Anzugsmoment: 140 Nm

E90) Nur zulässig an Fahrzeugausführungen mit Verbundlenkerachse. In der Zulassungsbescheinigung I, Feld D.2, im Versionenschlüssel steht 'VL':

D.1	VOLKSWAGEN, VW
	AU
	AC2CJZBX0
D.2	FM5FM5AH019N7MJMVLVR2
D.3	GOLF

Verbundlenkerachse

E91) Nur zulässig an Fahrzeugausführungen mit Mehrlenkerachse. In der Zulassungsbescheinigung I, Feld D.2, im Versionenschlüssel steht 'ML':

D.1	VOLKSWAGEN, VW
	AU
	AC4CRBCX0
D.2	FM6FM62Q025N7MJOMLVR2
D.3	GOLF

Mehrlenkerachse

E95) Bei dem Fahrzeugtyp 16 nur zulässig mit folgender EG-Genehmigungs-Nr.:

- e1*2007/46*0539* bis Nachtragsstand 15

E95a) Bei dem Fahrzeugtyp 16 nur zulässig mit folgender EG-Genehmigungs-Nr.:

- e1*2007/46*0539* ab Nachtragsstand 16

E96a) Nur zulässig an Fahrzeugausführungen „Touran 2“:
 - EG-Genehmigungs-Nr. e1*2001/116*0211* ab Nachtrag 36,
 - EG-Genehmigungs-Nr. e1*2007/46*0357* ab Nachtrag 14.

E100) Diese Reifenzuordnung gilt für Fahrzeugausführungen, die serienmäßig mit der Reifengröße 235/35R19 ausgerüstet sind oder diese in den Fahrzeugpapieren (Fahrzeugschein, Zulassungsbescheinigung I oder COC- Papier) bzw. in der EG- Genehmigung de Fahrzeuges zugelassen sind.

Nr. : RA-001270-C0-021
Anlage-Nr. : 12c
Seite : 11 / 12
Auftraggeber : Borbet Vertriebs GmbH
Teiletyp : GTX 80940

- E100a) Diese Reifenzuordnung gilt für Fahrzeugausführungen, die serienmäßig NICHT mit der Reifengröße 235/35R19 ausgerüstet sind oder diese in den Fahrzeugpapieren (Fahrzeugschein, Zulassungsbescheinigung I oder COC- Papier) bzw. in der EG- Genehmigung de Fahrzeuges zugelassen sind.
- G01) Es ist der Nachweis zu erbringen, dass die Anzeige des Geschwindigkeitsmessers und des Wegstreckenzählers innerhalb der gesetzlich vorgeschriebenen Toleranzen (§ 57 StVZO) liegt. Sofern die Anzeige angeglichen werden muss, kann diese Rad-Reifen-Kombination nicht als wahlweise Ausrüstung auf der Anbaubestätigung eingetragen werden.
- G1B) Bei Fahrzeugen, die serienmäßig nicht mit einer der Bereifungsgrößen 185/70R15, 195/65R15, 205/50R17, 225/40R18 ausgerüstet oder min. einer dieser Bereifungsgrößen in den Fahrzeugpapieren (Fahrzeugschein, Zulassungsbescheinigung I oder COC- Papier) bzw. in der EG-Genehmigung des Fahrzeuges zugelassen ist, sind die Auflagen A01) und G01) zu beachten.
- G7C) Bei Fahrzeugen, die serienmäßig nicht mit einer der Bereifungsgrößen 185/70R15, 195/65R15, 205/50R17, 225/35R19, 225/40R18, 235/35R19 ausgerüstet oder min. einer dieser Bereifungsgrößen in den Fahrzeugpapieren (Fahrzeugschein, Zulassungsbescheinigung I oder COC- Papier) bzw. in der EG-Genehmigung des Fahrzeuges zugelassen ist, sind die Auflagen A01) und G01) zu beachten.
- K01) Die Radabdeckung an Achse 1 ist durch Ausstellen der Frontschürze und des Kotflügels oder durch Anbau von dauerhaft befestigten Karosserieteilen im Bereich 30° vor bis 50° hinter der Radmitte herzustellen.
Die gesamte Breite der Rad-/Reifenkombination muss, unter Beachtung des maximalmöglichen Betriebsmaßes des Reifens (1.04 fache der Nennbreite des Reifens), in dem oben genannten Bereich abgedeckt sein.
- K03) Die Radabdeckung an Achse 1 ist durch Ausstellen der Frontschürze und des Kotflügels oder durch Anbau von dauerhaft befestigten Karosserieteilen im Bereich 0° bis 30° vor der Radmitte herzustellen.
Die gesamte Breite der Rad-/Reifenkombination muss, unter Beachtung des maximalmöglichen Betriebsmaßes des Reifens (1.04 fache der Nennbreite des Reifens), in dem oben genannten Bereich abgedeckt sein.
- K04) Die Radabdeckung an Achse 2 ist durch Ausstellen der Heckschürze und des Kotflügels oder durch Anbau von dauerhaft befestigten Karosserieteilen im Bereich 0° bis 50° hinter der Radmitte herzustellen.
Die gesamte Breite der Rad-/Reifenkombination muss, unter Beachtung des maximalmöglichen Betriebsmaßes des Reifens (1.04 fache der Nennbreite des Reifens), in dem oben genannten Bereich abgedeckt sein.
- K13) An Achse 1 sind die Radhausauschnittkanten im Bereich von 45° vor und hinter der Radmitte komplett umzulegen und ggf. ins Radhaus ragende Kunststoffteile entsprechend zu kürzen.
- K21) An Achse 2 ist die Befestigungslasche des Stoßfängers im Bereich der Stoßfängeroberkante um 10 mm zu kürzen oder um das gleiche Maß nach hinten/oben zu biegen.

Nr. : RA-001270-C0-021
Anlage-Nr. : 12c
Seite : 12 / 12
Auftraggeber : Borbet Vertriebs GmbH
Teiletyp : GTX 80940

- K22) An Achse 1 ist der Kunststoffinnenkotflügel hinter die umgelegte Radhauskante zu klemmen bzw. auszuschneiden.
- K28) An Achse 2 sind die Radhausausschnittkanten um 10 mm aufzuweiten.
- K63) An Achse 2 ist der Filzinnenkotflügel im Bereich von der Stoßfängeroberkante bis zur seitlichen Stoßleiste eng an das Blechradhaus anzulegen und anzukleben.
- K64) Um eine ausreichende Freigängigkeit der Rad-Reifen-Kombination an Achse 2 zu gewährleisten, sind folgende Maßnahmen erforderlich:
- der Filzinnenkotflügel ist im Bereich von der Stoßfängeroberkante bis zur seitlichen Stoßleiste auf einer Höhe von ca. 50 mm zu kürzen (gemessen von der Radhausausschnittkante) und klebend zu befestigen,
 - die Radhausausschnittkante ist im Bereich von der Stoßfängeroberkante bis zur seitlichen Stoßleiste um 10 mm aufzuweiten,
 - die ins Radhaus ragende Kunststoffkante des Stoßfängers ist ab der Oberkante auf einer Länge von ca. 100 mm nach unten auf eine Restbreite von ca. 6 mm zu kürzen (entsprechend der aufgeweiteten Radhauskante), der dahinter befindliche Kunststoffhalter für den Stoßfänger ist auf gleicher Länge bis zu den Befestigungsschrauben zu kürzen,
 - die an der Stoßfängeroberkante befindliche Blechlasche ist bis zur Befestigungsschraube zu kürzen.
- K105) Um eine ausreichende Freigängigkeit der Rad-Reifen-Kombination an Achse 2 zu gewährleisten sind folgende Maßnahmen erforderlich:
- die Radhausausschnittkanten sind im Bereich von 100 mm vor und hinter der Radmitte um 10 mm aufzuweiten,
 - der Filz-/Kunststoffinnenkotflügel ist in diesem Bereich einzuformen, und hinter die aufgeweitete Radhauskante zu klemmen.
- N225) Nicht zulässig an Fahrzeugausführungen die serienmäßig an Vorder - und/oder Hinterachse nur mit Sommer-Reifengrößen 225/ .. oder größer ausgerüstet sind und auch nur solche Sommer-Reifengrößen in den Fahrzeugpapieren (Fahrzeugschein, Zulassungsbescheinigung I oder COC- Papier) bzw. in der EG-Genehmigung des Fahrzeuges zugelassen sind.
- T84) Nur zulässig an Fahrzeugen mit einer zulässigen Achslast bis max. 1000 kg bei LI 84 . Die Tragfähigkeit des ZR-Reifens muss dann min. 500 kg betragen (Angaben stehen auf dem Reifen). Auflage A03) ist jedoch generell zu beachten.
- T85) Nur zulässig an Fahrzeugen mit einer zulässigen Achslast bis max. 1030 kg bei LI 85 . Die Tragfähigkeit des ZR-Reifens muss dann min. 515 kg betragen (Angaben stehen auf dem Reifen). Auflage A03) ist jedoch generell zu beachten.

Die Anlage 12c mit den Seiten 1-12 hat nur Gültigkeit in Verbindung mit dem Gutachten für Sonderräder Typ GTX 80940 des Auftraggebers Borbet Vertriebs GmbH

Teil2: Hinweise zu den Radabdeckungsauflagen-Nrn. K01, K02, K03 und K04

Die nachfolgenden Bilder stellen die Hilfsmittel zur Erfüllung der Radabdeckung dar, die in den Radabdeckungsauflagen beschrieben sind.

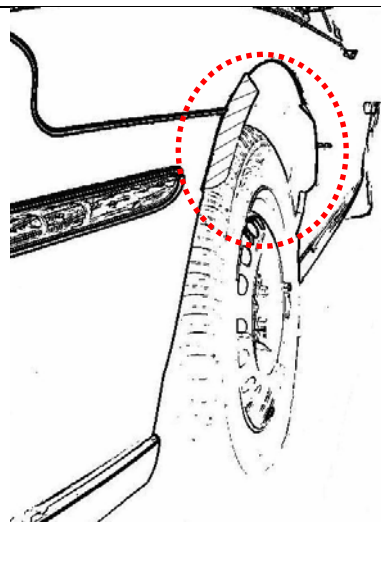
Bei diesen Hilfsmitteln handelt es sich um Gummileisten (schraffiert dargestellt) die mit einem Karosseriekleber beaufschlagt sind. Der Kleber ist auf der Gummileiste so aufgebracht, dass bei der Montage eine Verklebung der äußeren Kotflügelkante mit der Gummileiste erfolgt.

Bei vorschriftsgemäßer Durchführung der Montage ist eine dauerhafte und sichere Befestigung der Gummileisten an der Karosserie gewährleistet.

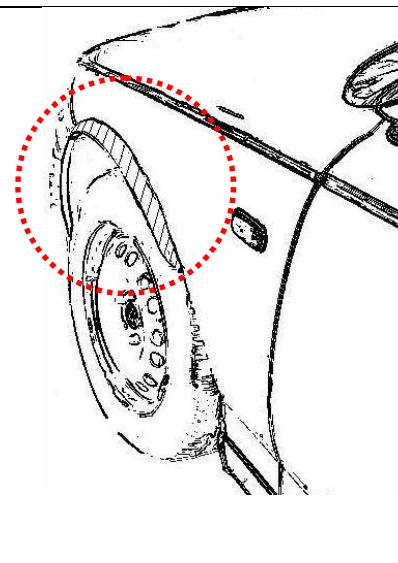
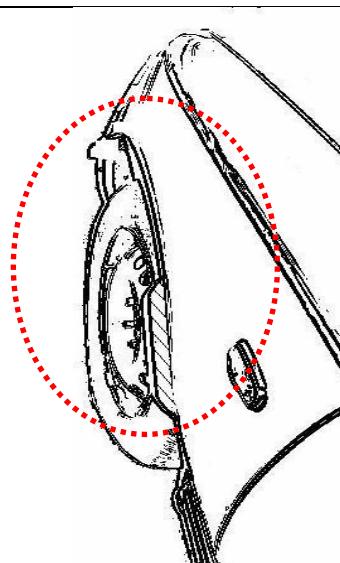
Diese Gummileisten sind im Karosseriefachhandel, als Meterware in verschiedenen Breiten, erhältlich. Unter Verwendung dieser Leisten ist die Herstellung einer Verbreiterung bis zu 10 mm zulässig.

Vorderachse:

Bereich 30-Grad vor der Radmitte

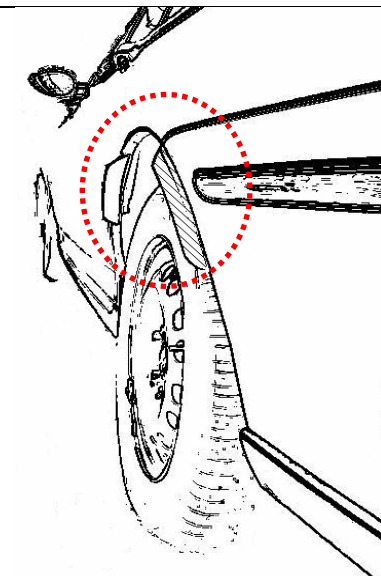


Bereich 30-Grad vor und 50-Grad hinter der Radmitte



Hinterachse:

Bereich 50-Grad hinter der Radmitte



Bereich 30-Grad vor und 50-Grad hinter der Radmitte

