

Nr. : RA-001270-C0-021  
Anlage-Nr. : 25c  
Seite : 1 / 8  
Auftraggeber : Borbet Vertriebs GmbH  
Teiletyp : GTX 80940

## Technische Daten, Kurzfassung

### Raddaten

Radtyp:	<b>GTX 80940</b>
Art des Sonderrades:	einteiliges Leichtmetall-Rad
Handelsmarke:	BORBET
Montageposition:	<b>Vorder-und Hinterachse</b>
Radausführung:	<b>Lk 114,3</b>
Radausführungskennz.:	Lk 114,3
Radgröße:	8Jx19H2
Rad-Einpresstiefe:	40 mm
Lochkreisdurchmesser:	114,3 mm
Lochzahl:	5
Mittenlochdurchmesser:	72,50 mm
Zentrierart:	Mittenzentrierung
Zentrierring:	BOØ72,5/Ø60,1
geprüfte Radlast: *)	765 kg
Reifenabrollumfang:	2260 mm

\*) Die zulässige Radlast kann je nach Reifengröße vom angegebenen Wert abweichen.

### Allgemeine Anforderungen

Im Fahrzeug verbaute sicherheits- und/oder umweltrelevante Fahrzeugsysteme (z.B. Reifendruckkontrollsysteme) müssen nach Anbau der Sonderräder funktionsfähig bleiben bzw. entsprechend ersetzt werden.

### Verwendungsbereich

Fahrzeughersteller oder Marke: SUZUKI

Radbefestigung				
Auflagen-Kürzel	Achse	Beschreibung der Befestigungsteile	Zubehör-Kit	Anzugsmoment
BF1	1+2	Radmutter, Kegel 60°, Gewinde M12x1,5	5307	110 Nm
BF2	1+2	Radmutter, Kegel 60°, Gewinde M12x1,25	5331	110 Nm
BF3	1+2	Radschraube, Kegel 60°, Gewinde M12x1,5, Schaftlänge 30 mm	5259	110 Nm

Nr. : RA-001270-C0-021  
 Anlage-Nr. : 25c  
 Seite : 2 / 8  
 Auftraggeber : Borbet Vertriebs GmbH  
 Teiletyp : GTX 80940

Typ(en):		ABE / EG-Genehmigung(en):	
<b>XA5P(S)(EU,M)</b>		<b>e6*2007/46*0430*..</b>	
Motorleistung (kW)	Handelsbezeichnungen	zulässige Reifengrößen <b>vorne</b> und <b>hinten</b> , ggf. Auflagen	Auflagen und Hinweise
136	Suzuki ACross	235/55R19  245/50R19  255/50R19 A01) K01)	A02) bis A10) BF1)

Typ(en):		ABE / EG-Genehmigung(en):	
<b>FR</b>		<b>e4*2007/46*0142*..</b>	
Motorleistung (kW)	Handelsbezeichnungen	zulässige Reifengrößen <b>vorne</b> und <b>hinten</b> , ggf. Auflagen	Auflagen und Hinweise
131	Suzuki Kizashi (4-türig Limousine)	225/40R19  235/40R19 A01) K03) K04) K47)  245/35R19 A01) K03) K04)	A02) bis A10) BF2)

Typ(en):		ABE / EG-Genehmigung(en):	
<b>ZE1HE(S)(EU,M)</b>		<b>e6*2018/858*00057*..</b>	
Motorleistung (kW)	Handelsbezeichnungen	zulässige Reifengrößen <b>vorne</b> und <b>hinten</b> , ggf. Auflagen	Auflagen und Hinweise
72	Suzuki Swace	245/30R19	A01) bis A10) BF1) K01)

Typ(en):		ABE / EG-Genehmigung(en):	
<b>EY</b>		<b>e4*2001/116*0105*..</b>	
<b>EY</b>		<b>e4*2007/46*0284*..</b>	
<b>EY-2</b>		<b>e50*2007/46*0016*..</b>	
Motorleistung (kW)	Handelsbezeichnungen	zulässige Reifengrößen <b>vorne</b> und <b>hinten</b> , ggf. Auflagen	Auflagen und Hinweise
66 bis 99	Suzuki SX4, Aerio, Liana (5-türig, mit Serienverbreiterung)	215/35R19 A98a)  225/35R19 A98a)  235/35R19  245/30R19 A98a)  245/35R19	A02) bis A10) BF3)

§22 54465\*02

Nr. : RA-001270-C0-021  
 Anlage-Nr. : 25c  
 Seite : 3 / 8  
 Auftraggeber : Borbet Vertriebs GmbH  
 Teiletyp : GTX 80940

Typ(en):		ABE / EG-Genehmigung(en):	
<b>EY</b>		<b>e4*2001/116*0105*..</b>	
<b>EY</b>		<b>e4*2007/46*0284*..</b>	
<b>EY-2</b>		<b>e50*2007/46*0016*..</b>	
Motorleistung (kW)	Handelsbezeichnungen	zulässige Reifengrößen <b>vorne</b> und <b>hinten</b> , ggf. Auflagen	Auflagen und Hinweise
66 bis 99	Suzuki SX4, Aerio, Liana (5-türig, ohne Serienverbreiterung)	215/35R19 A98a)  225/35R19 A98a)  235/35R19 A01) K01) K04)  245/30R19 A01) A98a) K01) K04)  245/35R19 A01) K01) K04)	A02) bis A10) BF3)

Typ(en):		ABE / EG-Genehmigung(en):	
<b>GY</b>		<b>e4*2001/116*0124*..</b>	
<b>GY</b>		<b>e4*2007/46*0291*..</b>	
Motorleistung (kW)	Handelsbezeichnungen	zulässige Reifengrößen <b>vorne</b> und <b>hinten</b> , ggf. Auflagen	Auflagen und Hinweise
79 bis 88	Suzuki SX4, Aerio, Liana (5-türig, mit Serienverbreiterung)	215/35R19 A98a)  225/35R19 A98a)  235/35R19  245/30R19 A98a)  245/35R19	A02) bis A10) BF2)

Nr. : RA-001270-C0-021  
 Anlage-Nr. : 25c  
 Seite : 4 / 8  
 Auftraggeber : Borbet Vertriebs GmbH  
 Teiletyp : GTX 80940

Typ(en):		ABE / EG-Genehmigung(en):	
<b>GY</b>		<b>e4*2001/116*0124*..</b>	
<b>GY</b>		<b>e4*2007/46*0291*..</b>	
Motorleistung (kW)	Handelsbezeichnungen	zulässige Reifengrößen <b>vorne</b> und <b>hinten</b> , ggf. Auflagen	Auflagen und Hinweise
79 bis 88	Suzuki SX4, Aerio, Liana (5-türig, ohne Serienverbreiterung)	215/35R19 A98a)  225/35R19 A98a)  235/35R19 A01) K01) K04)  245/30R19 A01) A98a) K01) K04)  245/35R19 A01) K01) K04)	A02) bis A10) BF2)

Typ(en):		ABE / EG-Genehmigung(en):	
<b>JY</b>		<b>e4*2007/46*0779*..</b>	
Motorleistung (kW)	Handelsbezeichnungen	zulässige Reifengrößen <b>vorne</b> und <b>hinten</b> , ggf. Auflagen	Auflagen und Hinweise
88	Suzuki SX4 (bis EG-Genehmigungs- Nr. e4*2007/46*0779*03)	225/35R19  245/30R19 K50)	A01) bis A10) BF3) E45) K01) K04)

Typ(en):		ABE / EG-Genehmigung(en):	
<b>JY</b>		<b>e4*2007/46*0779*..</b>	
<b>JY</b>		<b>e6*2018/858*00006*..</b>	
Motorleistung (kW)	Handelsbezeichnungen	zulässige Reifengrößen <b>vorne</b> und <b>hinten</b> , ggf. Auflagen	Auflagen und Hinweise
82 bis 103	Suzuki SX4 (ab EG-Genehmigungs- Nr. e4*2007/46*0779*04)	225/40R19  235/35R19	A01) bis A10) A11) BF3) E45a) K01) K04)

§22 54465\*02

Nr. : RA-001270-C0-021  
 Anlage-Nr. : 25c  
 Seite : 5 / 8  
 Auftraggeber : Borbet Vertriebs GmbH  
 Teiletyp : GTX 80940

Typ(en):		ABE / EG-Genehmigung(en):	
JT		e4*2001/116*0091*..	
JT		e4*2007/46*0292*..	
Motorleistung (kW)	Handelsbezeichnungen	zulässige Reifengrößen vorne und hinten, ggf. Auflagen	Auflagen und Hinweise
78 bis 171	Suzuki Grand Vitara (3- und 5-türig)	235/45R19 A93)  235/50R19 K03)  245/45R19  255/45R19 K03)	A01) bis A10) BF2) K04)

Typ(en):		ABE / EG-Genehmigung(en):	
LY		e4*2007/46*0928*..	
LY		e6*2007/46*00005*..	
Motorleistung (kW)	Handelsbezeichnungen	zulässige Reifengrößen vorne und hinten, ggf. Auflagen	Auflagen und Hinweise
75 bis 103	Suzuki Vitara	225/40R19  235/35R19  245/35R19	A01) bis A10) A11) BF3) K01) K04)

## Auflagen und Hinweise

- A01) Der vorschriftsmäßige Zustand des Fahrzeugs ist durch einen amtlich anerkannten Sachverständigen oder Prüfer für den Kraftfahrzeugverkehr oder einen Kraftfahrzeugsachverständigen oder einen Angestellten nach Nummer 4 der Anlage VIIIb zur StVZO auf einem Nachweis entsprechend dem Beispielkatalog zu § 19 StVZO veröffentlichten Muster bescheinigen zu lassen.
- A02) Wird eine in diesem Gutachten aufgeführte Reifengröße verwendet, die nicht bereits in den Fahrzeugpapieren genannt ist, so sind die Angaben über die Reifengröße in den Fahrzeugpapieren durch die Zulassungsstelle berichtigen zu lassen. Diese Berichtigung ist dann nicht erforderlich, wenn die ABE des Sonderrades eine Freistellung von der Pflicht zur Berichtigung der Fahrzeugpapiere enthält.
- A03) Die mindestens erforderlichen Geschwindigkeitsbereiche und Tragfähigkeiten der zu verwendenden Reifen sind, unter Zugrundelegung der fahrzeugspezifischen Daten, aus der in Anlage 0 befindlichen Tabelle „Tragfähigkeitskennzahl und Geschwindigkeitssymbol“ zu entnehmen. Gibt es die Reifengrößen mit den ermittelten Mindestwerten **nicht**, so sind sie **nicht** zulässig.

Nr. : RA-001270-C0-021  
Anlage-Nr. : 25c  
Seite : 6 / 8  
Auftraggeber : Borbet Vertriebs GmbH  
Teiletyp : GTX 80940

---

- A04) Das Fahrwerk sowie die Brems- und Lenkungsaggregate müssen, sofern diese durch keine weiteren Auflagen berührt werden, dem Serienstand entsprechen. Wird gleichzeitig mit dem Anbau der Sonderräder eine Fahrwerksänderung vorgenommen, so ist diese und ihre Auswirkung auf den Anbau der Sonderräder gesondert zu beurteilen.
- A05) Es sind nur schlauchlose Reifen mit Gummi -oder Metallventilen zulässig. Die Ventile müssen den Normen DIN, E.T.R.T.O. oder TRA entsprechen, sollen möglichst kurz sein und dürfen nicht über die Radkontur hinausragen.
- A06) Bei Verwendung des serienmäßigen Ersatz- bzw. Notrades sind die serienmäßigen Befestigungsteile zu verwenden.
- A07) Die Bezieher der Sonderräder sind darauf hinzuweisen, dass der vom Reifenhersteller vorgeschriebene Reifenfülldruck bzw. Mindestluftdruck zu beachten ist.
- A08) Wird das serienmäßige Ersatzrad verwendet, soll mit mäßiger Geschwindigkeit und nicht länger als erforderlich gefahren werden. Bei Fahrzeugen mit permanentem Allradantrieb ist bei Verwendung des Ersatzreifens darauf zu achten, dass nur Reifen mit gleich großem Abrollumfang zulässig sind. Es müssen die serienmäßigen Befestigungsteile verwendet werden.
- A09) Die Bezieher sind darauf hinzuweisen, dass Schneekettenbetrieb nicht geprüft wurde, es sei denn, dass die Verwendung von Schneeketten durch eine weitere Auflage im Gutachten erlaubt wird.
- A10) Die Räder dürfen nur an der Innenseite mit Klebegewichten ausgewuchtet werden. Je nach Bremsausstattung kann die Anbringung von Wuchtgewichten unterhalb des Felgentiefbetts und/oder der Felgenschulter eingeschränkt sein.
- A11) Auch zulässig an Fahrzeugen mit Hybrid Antrieb -Hybrid, Mild-Hybrid, Plug-in-Hybrid-, dass sind Fahrzeuge (FZ), die in der Zulassungsbescheinigung Teil 1 (FZ-Schein) unter P.3 " Hybr. ....", eingetragen haben.
- A93) Die Verwendung von feingliedrigen Schneeketten, die nicht mehr als 12 mm aufliegen, ist nur auf den Rädern der Vorderachse zulässig (siehe auch Bedienungsanleitung des Fahrzeugherstellers).
- A98a) Die Verwendung von feingliedrigen Schneeketten, die nicht mehr als 12 mm aufliegen, sind auf den Rädern der Vorder- und Hinterachse zulässig (siehe auch Bedienungsanleitung des Fahrzeugherstellers).
- BF1) Es sind folgende vom Radhersteller mitzuliefernde Befestigungsteile zu verwenden:  
Achse: 1+2  
Radmutter, Kegel 60°, Gewinde M12x1,5  
Zubehörkit: 5307  
Anzugsmoment: 110 Nm

Nr. : RA-001270-C0-021  
Anlage-Nr. : 25c  
Seite : 7 / 8  
Auftraggeber : Borbet Vertriebs GmbH  
Teiletyp : GTX 80940

---

- BF2) Es sind folgende vom Radhersteller mitzuliefernde Befestigungsteile zu verwenden:  
Achse: 1+2  
Radmutter, Kegel 60°, Gewinde M12x1,25  
Zubehörkit: 5331  
Anzugsmoment: 110 Nm
- BF3) Es sind folgende vom Radhersteller mitzuliefernde Befestigungsteile zu verwenden:  
Achse: 1+2  
Radschraube, Kegel 60°, Gewinde M12x1,5, Schaftlänge 30 mm  
Zubehörkit: 5259  
Anzugsmoment: 110 Nm
- E45) Nur zulässig an Fahrzeugausführungen bis EG-Genehmigungs-Nr. e4\*2007/46\*0779\*03
- E45a) Nur zulässig an Fahrzeugausführungen ab EG-Genehmigungs-Nr. e4\*2007/46\*0779\*04
- K01) Die Radabdeckung an Achse 1 ist durch Ausstellen der Frontschürze und des Kotflügels oder durch Anbau von dauerhaft befestigten Karosserieteilen im Bereich 30° vor bis 50° hinter der Radmitte herzustellen.  
Die gesamte Breite der Rad-/Reifenkombination muss, unter Beachtung des maximalmöglichen Betriebsmaßes des Reifens (1.04 fache der Nennbreite des Reifens), in dem oben genannten Bereich abgedeckt sein.
- K03) Die Radabdeckung an Achse 1 ist durch Ausstellen der Frontschürze und des Kotflügels oder durch Anbau von dauerhaft befestigten Karosserieteilen im Bereich 0° bis 30° vor der Radmitte herzustellen.  
Die gesamte Breite der Rad-/Reifenkombination muss, unter Beachtung des maximalmöglichen Betriebsmaßes des Reifens (1.04 fache der Nennbreite des Reifens), in dem oben genannten Bereich abgedeckt sein.
- K04) Die Radabdeckung an Achse 2 ist durch Ausstellen der Heckschürze und des Kotflügels oder durch Anbau von dauerhaft befestigten Karosserieteilen im Bereich 0° bis 50° hinter der Radmitte herzustellen.  
Die gesamte Breite der Rad-/Reifenkombination muss, unter Beachtung des maximalmöglichen Betriebsmaßes des Reifens (1.04 fache der Nennbreite des Reifens), in dem oben genannten Bereich abgedeckt sein.
- K47) Um eine ausreichende Freigängigkeit an Achse 1 herzustellen sind folgende Maßnahmen erforderlich:
- die Radhauskante ist von der Stoßfängeroberkante bis 45° hinter der Radmitte komplett umzulegen,
  - die in diesem Bereich an der Radhauskante befindlichen Spreiznieten zur Befestigung des Kunststoffinnenradhauses sind zu entfernen,
  - das Kunststoffinnenradhaus ist hinter die umgelegte Radhauskante zu klemmen.

Gutachten zur Erteilung des Nachtrags 2 zur ABE-Nr. 54465 nach §22 StVZO

Nr. : RA-001270-C0-021  
Anlage-Nr. : 25c  
Seite : 8 / 8  
Auftraggeber : Borbet Vertriebs GmbH  
Teiletyp : GTX 80940

---

K50) Um eine ausreichende Freigängigkeit an Achse 2 herzustellen sind folgende Maßnahmen erforderlich:

- die Kunststoffverbreiterung ist im Bereich von 30° vor Radmitte bis zur Stoßfängeroberkante auf eine Restbreite von 5mm zu kürzen,
- der Filzinnenkotflügel ist im oben genannten Radhauskantenbereich eng an das Radhaus zu kleben oder ein 20 mm breiter Streifen auszuschneiden .

Die Anlage 25c mit den Seiten 1-8 hat nur Gültigkeit in Verbindung mit dem Gutachten für Sonderräder Typ GTX 80940 des Auftraggebers Borbet Vertriebs GmbH

Geschäftsstelle Essen, 04.12.2023



### Teil2: Hinweise zu den Radabdeckungsauflagen-Nrn. K01, K02, K03 und K04

Die nachfolgenden Bilder stellen die Hilfsmittel zur Erfüllung der Radabdeckung dar, die in den Radabdeckungsauflagen beschrieben sind.

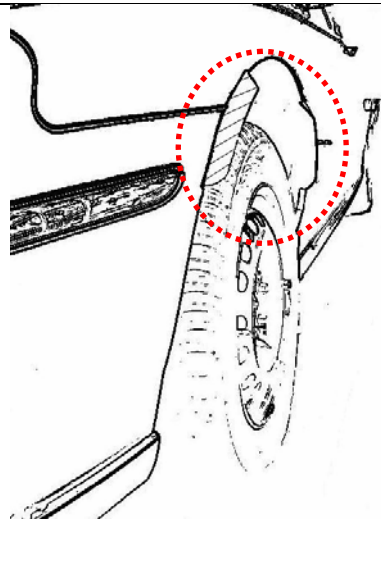
Bei diesen Hilfsmitteln handelt es sich um Gummileisten (schraffiert dargestellt) die mit einem Karosseriekleber beaufschlagt sind. Der Kleber ist auf der Gummileiste so aufgebracht, dass bei der Montage eine Verklebung der äußeren Kotflügelkante mit der Gummileiste erfolgt.

Bei vorschriftsgemäßer Durchführung der Montage ist eine dauerhafte und sichere Befestigung der Gummileisten an der Karosserie gewährleistet.

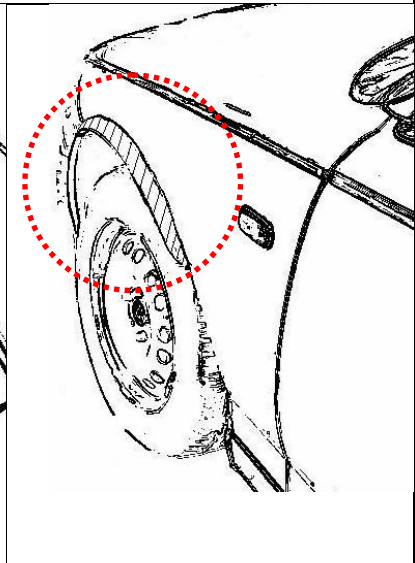
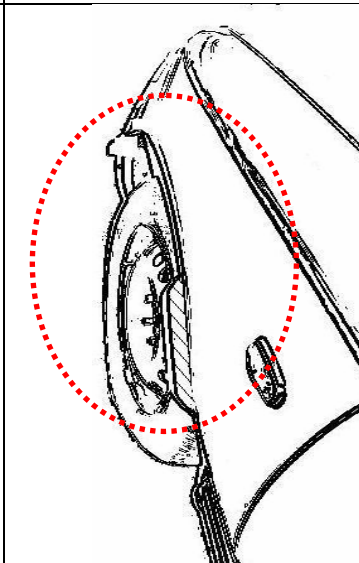
Diese Gummileisten sind im Karosseriefachhandel, als Meterware in verschiedenen Breiten, erhältlich. Unter Verwendung dieser Leisten ist die Herstellung einer Verbreiterung bis zu 10 mm zulässig.

#### Vorderachse:

Bereich 30-Grad vor der Radmitte

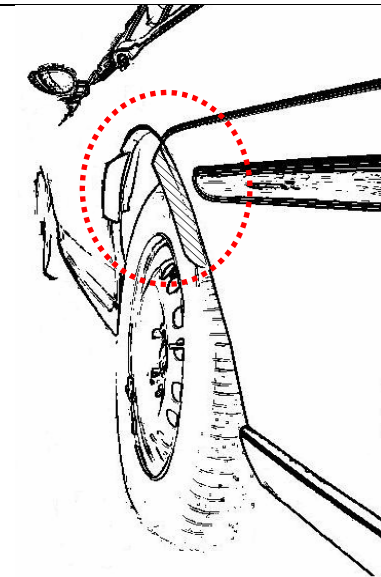


Bereich 30-Grad vor und 50-Grad hinter der Radmitte



#### Hinterachse:

Bereich 50-Grad hinter der Radmitte



Bereich 30-Grad vor und 50-Grad hinter der Radmitte

