

**Anlage 48** zum Prüfbericht Nr. **55059013** (1. Ausfertigung)

Prüfgegenstand                      PKW-Sonderrad 6,5Jx16H2 Typ RP12-6516  
 Hersteller                              Interpneu Handelsgesellschaft mbH

Seite 1 von 18

**Auftraggeber**                      Interpneu Handelsgesellschaft mbH  
 An der Roßweid 23-25  
 76229 Karlsruhe  
 49 02 0212209

**Prüfgegenstand**                      PKW-Sonderrad  
 Modell                                  RP12  
 Typ    RP12-6516  
 Radgröße                                6,5Jx16H2  
 Zentrierart                              Mittenzentrierung

Ausführung	Kennzeichnung Rad/ Zentrierring	Lochzahl/ Lochkreis- (mm)/ Mittenloch-ø (mm)	Einpresstiefe (mm)	Radlast (kg)	Abrollumfang (mm)
AU	RP12-6516 AU/ohne Ring	5/112/57,1	46,1	720	2100

**Kennzeichnungen**

KBA-Nummer                            49568  
 Herstellerzeichen                      PLATIN  
 Radtyp und Ausführung                RP12-6516 (s.o.)  
 Radgröße                                6,5Jx16H2  
 Einpresstiefe                            ET (s.o.)  
 Herkunftsmerkmal                      Made in Europe  
 Herstelldatum                            Monat und Jahr

**Befestigungsmittel**

Nr.	Art der Befestigungsmittel	Bund	Anzugsmoment (Nm)	Schaftlänge (mm)
S01	Serienschraube M14x1,5	Kugel 26 mm	120	27
S02	Serienschraube M14x1,5	Kugel 26 mm	140	27
S03	Schraube M14x1,5	Kugel 26 mm	170	30
S04	Schraube M14x1,5	Kugel 26 mm	125	30

**Prüfungen**

Entsprechend den Kriterien des VdTÜV Merkblattes 751 (in der jeweils gültigen Fassung) wurden an den im Verwendungsbereich aufgeführten Fahrzeugen Anbau-, Freigängigkeits- und Handlingsprüfungen durchgeführt.

**Verwendungsbereich**

Hersteller                                Audi  
     Ford  
     MG (Saic)  
     Seat  
     Skoda  
     Volkswagen

Spurverbreiterung                      innerhalb 2%

**Anlage 48** zum Prüfbericht Nr. **55059013** (1. Ausfertigung)Prüfgegenstand  
HerstellerPKW-Sonderrad 6,5Jx16H2 Typ RP12-6516  
Interpneu Handelsgesellschaft mbH

Seite 2 von 18

Handelsbezeichnung Fahrzeug-Typ ABE/EWG-Nr.	kW-Bereich	Reifen	Reifenbezogene Auflagen und Hinweise	Auflagen und Hinweise
Audi A3 8V e1*2007/46*0607*.. - Limousine / Cabrio - incl. Facelift 2016	77-140	205/55R16	A33 M+S	A14 A19 A57 Cbo F24 Lim S01
	77-140	215/55R16	A12 M+S	
	77-140	225/50R16	A12 M+S	
Audi A3 8V e1*2007/46*0607*.. - Limousine / Cabrio - incl. Facelift 2016	77-92	205/55R16	A33 M+S	A14 A19 A58 Cbo F23 Lim S01
	77-92	215/55R16	A12 M+S	
	77-92	225/50R16	A12 M+S	
Audi A3 Cabriolet 8P e1*2001/116*0456*..	75-147	205/55R16	A13	A14 A19 A58 B03 Cbo V16 S01
	75-147	225/50R16	A01 A12 K1a K1b	
Audi A3 Limousine GY e1*2007/46*2060*..	110-147	205/55R16	A91 M+S	A14 A19 A57 F24 Lim NoE NoP Z16 S02
	110-147	215/55R16	A12 M+S	
	110-147	225/50R16	A12 M+S	
Audi A3 Sportback GY e1*2007/46*2060*..	110-147	205/55R16	A91 M+S	A14 A19 A57 F24 Flh KOV NoE NoP Z16 S02
	110-147	215/55R16	A12 M+S	
	110-147	225/50R16	A12 M+S	
Audi A3 Sportback GY e1*2007/46*2060*..	81-96	205/55R16	M+S	A12 A14 A19 A58 F23 Flh KOV NoE NoP S02
	81-96	215/55R16	M+S	
	81-96	225/50R16	M+S	
Audi A3 Sportback e-tron 8V e1*2007/46*0607*.. - incl. Facelift 2016	110	205/55R16	A90	A14 A19 A58 F24 Flh S01
	110	215/55R16	A12	
Audi A3 Sportback TFSle GY e1*2007/46*2060*.. - Plug-in Hybrid	110	205/55R16	A91 M+S	A14 A19 A58 AuT F24 Flh KOV Z16 S02
	110	215/55R16	A12 M+S	
	110	225/50R16	A12 M+S	
Audi A3, -/Sportback 8P, 8PA, 8PB e1*2001/116*0217*.. e1*2001/116*0241*.. e1*2001/116*0418*.. e13*2007/46*1082*..	66-147	205/55R16	A13	A14 A19 B03 Flh V16 S01
	66-147	225/50R16	A01 A12 K1a K1b	
	77	195/60R16	A13 R37	
Audi A3, -/Sportback 8V e1*2007/46*0607*.. - incl. Facelift 2016	77-140	205/55R16	A90	A14 A19 A57 F24 Flh V00 V16 S01
	77-140	215/55R16	A12	
	77-140	225/50R16	A12	
Audi A3, -/Sportback 8V e1*2007/46*0607*.. - incl. Facelift 2016	77-96	205/55R16	A90	A14 A19 A58 F23 Flh V16 S01
	77-96	215/55R16	A12	
	77-96	225/50R16	A01 A12 K6g K8h	

**Anlage 48** zum Prüfbericht Nr. 55059013 (1. Ausfertigung)Prüfgegenstand  
HerstellerPKW-Sonderrad 6,5Jx16H2 Typ RP12-6516  
Interpneu Handelsgesellschaft mbH

Seite 3 von 18

Handelsbezeichnung Fahrzeug-Typ ABE/EWG-Nr.	kW-Bereich	Reifen	Reifenbezogene Auflagen und Hinweise	Auflagen und Hinweise
Audi Q2 GA e1*2007/46*1552*.. - Frontantrieb	81-110	205/60R16		A12 A14 A19 A58 V16 S02
	81-110	205/65R16		
	81-110	215/60R16		
	81-110	225/55R16		
	81-110	225/60R16		
Audi Q2 GA e1*2007/46*1552*.. - Frontantrieb - mit Zusatz- Verbreiterungen	81-110	205/60R16		A12 A14 A19 A58 KMV R92 V16 S02
	81-110	205/65R16		
	81-110	215/60R16		
	81-110	225/55R16		
	81-110	225/60R16		
Audi Q2 Quattro GA e1*2007/46*1552*01-..	110, 140	205/60R16		A12 A14 A19 A56 S02
	110, 140	205/65R16		
	110, 140	215/60R16		
	110, 140	225/55R16		
	110, 140	225/60R16		
Audi Q2 Quattro GA e1*2007/46*1552*01-.. - mit Zusatz- Verbreiterungen	110, 140	205/60R16		A12 A14 A19 A56 KMV R92 S02
	110, 140	205/65R16		
	110, 140	215/60R16		
	110, 140	225/55R16		
	110, 140	225/60R16		
Ford Galaxy (I) WGR e1*93/81,95/54, 2001/116*0024*..	150	195/60R16C	A13 M+S R09	A14 A19 B03 V16 S03
	66-128	195/60R16C	A13 R37	
	66-128	205/55R16C	A13 R37	
	66-150	215/55R16	A01 A13 K56 R35 T93 T95 T97	
	66-150	225/50R16	A01 A12 K46 K56 T92 T93	
	66-150	235/50R16	A01 A12 K2b K46 K56 T95	
Ford Tourneo Connect SK e13*2018/858* 00270*..	55-90	205/60R16	A13 T92 T96	A14 A19 A58 A60 Car S02
	55-90	215/55R16	A13 T93 T97	
	55-90	215/60R16	A13	
Ford Transit/Tourneo Connect SKN e13*2018/858* 00342*..	55-90	205/60R16	A13 T92 T96	A14 A19 A58 A60 Car Z15 Z16 S02
	55-90	215/55R16	A13 T93 T97	
	55-90	215/60R16	A13	
MG4 Electric SEH3 e4*2018/858*00093*.. - Elektro	54, 68	205/55R16	A10	A14 A19 A58 Flh V16 X88 S04
	54, 68	205/60R16	A10	
	54, 68	215/55R16	A10	
	54, 68	225/50R16	A12	
	54, 68	225/55R16	A12	
Seat Alhambra 7MS e1*95/54, 98/14, 2001/116*0036*..	150	195/60R16C	A13 M+S R09	A14 A19 B03 V16 S03
	66-128	195/60R16C	A13 R37	
	66-128	205/55R16C	A13 R37	
	66-150	215/55R16	A01 A13 K56 R35 T93 T95 T97	
	66-150	225/50R16	A01 A12 K46 K56 T92 T93	
	66-150	235/50R16	A01 A12 K2b K46 K56 T95	
Seat Altea / Toledo 5P, 5PN e9*2001/116*0050*.. e9*2007/46*0012*..	63-155	205/55R16	A33	A14 A19 A60 Flh KOV SeF Sth V16 S01
	63-155	225/50R16	A01 A12 K1c R02	
	63-155	225/50R16	A12 R03	

**Anlage 48** zum Prüfbericht Nr. **55059013** (1. Ausfertigung)Prüfgegenstand  
HerstellerPKW-Sonderrad 6,5Jx16H2 Typ RP12-6516  
Interpneu Handelsgesellschaft mbH

Seite 4 von 18

Handelsbezeichnung Fahrzeug-Typ ABE/EWG-Nr.	kW-Bereich	Reifen	Reifenbezogene Auflagen und Hinweise	Auflagen und Hinweise
Seat Ateca 5FP e9*2007/46*6394*.. - incl. ab Modell 2021 - Frontantrieb - mit Radhaus- Verbreiterungen	85, 110	215/60R16	A13	A14 A19 A58 F23 KMV NoP Z16 S02
	85, 110	215/65R16	A01 A12 G01	
	85, 110	225/55R16	A33	
	85, 110	225/60R16	A12	
Seat Ateca 4drive 5FP e9*2007/46*6394*.. - incl. ab Modell 2021 - mit Radhaus- Verbreiterungen	110, 140	215/60R16	A13	A14 A19 A56 F24 KMV NoP Z16 S02
	110, 140	215/65R16	A12	
	110, 140	225/60R16	A12	
	110, 140	235/60R16	A12	
Seat Leon 1P, 1PN e9*2001/116*0052*.. e9*2007/46*0013*..	63-155	205/55R16		A12 A14 A19 A58 Flh V16 S01
	63-155	225/50R16	A01 K1a K2b	
Seat Leon 5F e9*2007/46*0094*..	63 - 110	205/55R16	A90	A14 A19 A58 Car F23 Flh KOV V16 S01
	63 - 110	215/55R16	A12	
	63 - 110	225/50R16	A12	
Seat Leon 5F e9*2007/46*0094*..	81-135	205/55R16	A90	A14 A19 Car F24 Flh KOV V00 V16 S01
	81-135	215/55R16	A12	
	81-135	225/50R16	A12	
Seat Leon KL e9*2007/46*3167*28.. - incl. Sportstourer - ab Facelift 2024	85, 110	205/55R16	A33	A14 A19 A58 Car F23 Flh NoE NoP V16 S02
	85, 110	215/55R16	A12	
	85, 110	225/50R16	A12	
Seat Leon / Cupra Leon KL e9*2007/46*3167*00- 27 - incl. Sportstourer	66-110	205/55R16	A33	A14 A19 A58 Car F23 Flh KOV NoE NoP V16 S02
	66-110	215/55R16	A12	
	66-110	225/50R16	A12	
Seat Leon / Cupra Leon KL e9*2007/46*3167*00- 27 - incl. Sportstourer	110	205/55R16	A33	A14 A19 A57 Car F24 Flh KOV NoE NoP V00 V16 Z16 S02
	110	215/55R16	A12	
	110	225/50R16	A12	
Skoda Karoq NU e8*2007/46*0272*.. - Frontantrieb - ohne Radhaus- Verbreiterungen	81-110	215/60R16	A13	A14 A19 A58 F23 KOV S02
	81-110	215/65R16	A01 A12 G01	
	81-110	225/55R16	A33	
	81-110	225/60R16	A12	
	81-110	235/60R16	A01 A12 G01	
Skoda Karoq 4x4 NU e8*2007/46*0272*.. - ohne Radhaus- Verbreiterungen	110, 140	215/60R16	A13	A14 A19 A56 F24 KOV S02
	110, 140	215/65R16	A12	
	110, 140	225/60R16	A12	
	110, 140	235/60R16	A12	

**Anlage 48** zum Prüfbericht Nr. **55059013** (1. Ausfertigung)Prüfgegenstand  
HerstellerPKW-Sonderrad 6,5Jx16H2 Typ RP12-6516  
Interpneu Handelsgesellschaft mbH

Seite 5 von 18

Handelsbezeichnung Fahrzeug-Typ ABE/EWG-Nr.	kW-Bereich	Reifen	Reifenbezogene Auflagen und Hinweise	Auflagen und Hinweise
Skoda Karoq Scout NU e8*2007/46*0272*.. - Frontantrieb - mit Radhaus- Verbreiterungen	85, 110	215/60R16	A13	A14 A19 A58 F23 KMV S02
	85, 110	215/65R16	A01 A12 G01	
	85, 110	225/55R16	A33	
	85, 110	225/60R16	A12	
Skoda Karoq Scout 4x4 NU e8*2007/46*0272*.. - mit Radhaus- Verbreiterungen	110, 140	215/60R16	A13	A14 A19 A56 F24 KMV S02
	110, 140	215/65R16	A12	
	110, 140	225/60R16	A12	
	110, 140	235/60R16	A12	
Skoda Octavia (II) 1Z e11*2001/116*0230*..; e11*2007/46*0012*..	55-118	205/55R16	A33	A14 A19 Car Lim Npf V16 S01
	55-118	225/50R16	A01 A12 K1a R02	
	55-118	225/50R16	A12 R03	
	55-147	205/55R16	A33 M+S	
Skoda Octavia (III) 5E e11*2007/46* 0243*00-19; e11*2007/46* 0244*00-13	63-110	205/55R16	A33	A14 A19 A58 Car F23 Lim Npf S01
	63-110	215/55R16	A12	
	63-110	225/50R16	A12	
Skoda Octavia (III) 5E e11*2007/46* 0243*00-19; e11*2007/46* 0244*00-13	77-135	205/55R16	A33	A14 A19 A57 Car F24 Lim Npf X55 S01
	77-135	215/55R16	A12	
	77-135	225/50R16	A12	
Skoda Octavia (III) 5E e11*2007/46* 0243*20-26; e11*2007/46* 0244*14-..; e8*2007/46*0318*.. ab Facelift 2017	63-110	205/55R16	A33	A14 A19 A58 Car F23 Lim Npf S01
	63-110	215/55R16	A12	
	63-110	225/50R16	A12	
Skoda Octavia (III) 5E e11*2007/46* 0243*20-26; e11*2007/46* 0244*14-..; e8*2007/46*0318*.. ab Facelift 2017	81-140	205/55R16	A33	A14 A19 A57 Car F24 Lim Npf X55 S01
	81-140	215/55R16	A12	
	81-140	225/50R16	A01 A12 K6g K8e	
Skoda Octavia (IV) NX e8*2007/46*0355*..	81-110	205/60R16	A90	A14 A19 A58 Car F23 KOV Lim NoE NoP V16 S02
	81-110	215/55R16	A12	
	81-110	215/60R16	A12	
	81-110	225/55R16	A12	

**Anlage 48** zum Prüfbericht Nr. 55059013 (1. Ausfertigung)Prüfgegenstand  
HerstellerPKW-Sonderrad 6,5Jx16H2 Typ RP12-6516  
Interpneu Handelsgesellschaft mbH

Seite 6 von 18

Handelsbezeichnung Fahrzeug-Typ ABE/EWG-Nr.	kW-Bereich	Reifen	Reifenbezogene Auflagen und Hinweise	Auflagen und Hinweise
Skoda Octavia (IV) NX e8*2007/46*0355*..	110	205/60R16	A90	A14 A19 A57 Car F24 KOV Lim NoE NoP V00 V16 Z16 S02
	110	215/55R16	A12	
	110	215/60R16	A12	
	110	225/55R16	A12	
Skoda Octavia Scout (II) 1Z e11*2001/116* 0230*21-..; e11*2007/46*0012*..	103-118	205/55R16	A33 M+S T91	A14 A19 A56 Car KMV S01
Skoda Octavia Scout (III) 5E e11*2007/46* 0243*00-19	81-135	205/55R16	A33 M+S	A14 A19 A56 Car F24 S01
	81-135	205/60R16	A90 M+S	
	81-135	215/55R16	A12 M+S	
	81-135	225/50R16	A12 M+S	
	81-135	225/55R16	A12 M+S	
Skoda Octavia Scout (III) 5E e11*2007/46* 0243*21-26; e8*2007/46*0318*.. ab Facelift 2017	110-140	205/55R16	A33 M+S	A14 A19 A56 Car F24 S01
	110-140	205/60R16	A90 M+S	
	110-140	215/55R16	A12 M+S	
	110-140	225/50R16	A12 M+S	
	110-140	225/55R16	A12 M+S	
Skoda Octavia Scout (IV) NX e8*2007/46*0355*..	85, 110	205/60R16	A90	A14 A19 A58 Car F23 KMV NoE NoP V16 S02
	85, 110	215/55R16	A12	
	85, 110	215/60R16	A12	
	85, 110	225/55R16	A12	
Skoda Superb (II) 3T e11*2001/116* 0326*00-31; e11*2007/46* 0014*00-21	77-147	205/55R16	A33 M+S T91 T94	A14 A19 B03 Car Lim S01
	77-147	225/50R16	A12 M+S T92	
Skoda Yeti 5L e11*2007/46*0010*.. e11*2007/46*0034*..	77-125	205/55R16	A33 M+S T91 T94	A14 A19 A57 S01
	77-125	205/60R16	A12 M+S	
	77-125	215/55R16	A12 M+S	
	77-125	215/60R16	A12 M+S	
VW Beetle, -/Cabrio (II) 16 e1*2007/46*0539*..	77-162	205/60R16	A33 R09	A14 A19 A58 Cbo Flh S01
	77-162	215/60R16	A12	
	77-162	225/55R16	A12	
	77-162	225/60R16	A12	
VW Bus (T4) 7DB e1*96/79*0067*.. e1*98/14*0067*..	50-103	205/60R16C	A13 R37 146	A14 A19 B03 S03
	50-103	215/60R16	A12 T94 T95 T99 146	
	50-103	225/55R16	A12 T95 T99 146	
	50-103	225/60R16	A01 A12 G01 T02 T97 T98 146	

**Anlage 48** zum Prüfbericht Nr. **55059013** (1. Ausfertigung)Prüfgegenstand  
HerstellerPKW-Sonderrad 6,5Jx16H2 Typ RP12-6516  
Interpneu Handelsgesellschaft mbH

Seite 7 von 18

Handelsbezeichnung Fahrzeug-Typ ABE/EWG-Nr.	kW-Bereich	Reifen	Reifenbezogene Auflagen und Hinweise	Auflagen und Hinweise
VW Bus (T4) 7DZ e1*97/27*0095*.., e1*98/14*0095*..	150	205/60R16C	A13 M+S R09 146	A14 A19 B03 S03
	65-111	205/60R16C	A13 R37 146	
	65-150	215/60R16	A12 R37 T95 T99 146	
	65-150	225/55R16	A12 T95 T99 146	
	65-150	225/60R16	A12 R09 T02 T97 T98 146	
VW Bus (T4), Transporter 70X02.., 70X12.. H297-300, 304, 306, H322-327	50-103	205/60R16	A13 R37 T92 146	A14 A19 B03 S03
	50-103	205/60R16C	A13 R37 146	
	50-103	215/60R16	A12 T94 T95 T99 146	
	50-103	225/55R16	A01 A12 K1a K2b T95 T99 146	
	50-103	225/60R16	A01 A12 G01 K1a K2b T02 T97 T98 146	
VW Bus (T4), Transporter 7DW, 7DWA e1*96/79, 98/14* 0066,0120*..	50-103	205/60R16C	A13 R37 146	A14 A19 B03 S03
	50-103	215/60R16	A12 T99 146	
	50-103	225/55R16	A12 T99 146	
	50-103	225/60R16	A01 A12 G01 T02 T98 146	
VW Caddy (III) 2K, 2KN e1*2001/116* 0252*00-41; e1*2007/46* 0217*00-19; L320 - incl. MJ 2011	51-125	205/55R16	K1a T91 T94	A01 A12 A14 A19 A57 A59 S01
VW Caddy (III) Maxi 2K, 2KN e1*2001/116* 0252*00-41; e1*2007/46* 0217*00-19; L320 - incl. MJ 2011	62-125	205/55R16	K1a T91 T94	A01 A12 A14 A19 A57 A67 S01
VW Caddy (IV) 2K, 2KN e1*2001/116* 0252*42-..; e1*2007/46* 0217*20-.. ab MJ 2016	55-110	205/55R16	A01 A31 K2b T91 T94	A14 A19 A57 A59 S01
	55-110	205/55R16	A31 K2h T91 T94	
	55-110	215/55R16	A01 A12 K1a K2b	
	55-92	195/60R16	A13 R37 T89 T93	
VW Caddy (IV) Alltrack 2K, 2KN e1*2001/116* 0252*44-..; e1*2007/46* 0217*20-.. ab MJ 2016 - mit Radhaus- Verbreiterungen	55-110	195/60R16	A13 R37 T89 T93	A14 A19 A57 KMV S01
	55-110	205/55R16	A31 T91 T94	
	55-110	215/55R16	A01 A12 K2b	

**Anlage 48** zum Prüfbericht Nr. **55059013** (1. Ausfertigung)Prüfgegenstand  
HerstellerPKW-Sonderrad 6,5Jx16H2 Typ RP12-6516  
Interpneu Handelsgesellschaft mbH

Seite 8 von 18

Handelsbezeichnung Fahrzeug-Typ ABE/EWG-Nr.	kW-Bereich	Reifen	Reifenbezogene Auflagen und Hinweise	Auflagen und Hinweise
VW Caddy (IV) Maxi 2K, 2KN e1*2001/116* 0252*42-..; e1*2007/46* 0217*20-.. ab MJ 2016	55-110	205/55R16	A31 T91 T94	A14 A19 A57 A67 S01
	55-110	215/55R16	A12	
	55-92	195/60R16	A13 R37 T93	
VW Caddy (V) SK e13*2018/858* 00002*..	55-90	205/60R16	A13 T92 T96	A14 A19 A58 A60 Car S02
	55-90	215/55R16	A13 T93 T97	
	55-90	215/60R16	A13	
VW Caddy (V) SKN e13*2018/858* 00003*..	55-90	205/60R16	A13 T92 T96	A14 A19 A58 A60 Car Z15 Z16 S02
	55-90	215/55R16	A13 T93 T97	
	55-90	215/60R16	A13	
VW Cross Touran (I) 1T, 1t e1*2001/116* 0211*00-35; e1*2007/46* 0357*00-13; 0506*.. - incl. Facelift 2011	75-130	205/55R16	A33 M+S	A14 A19 KMV S01
	75-130	205/60R16	A12 M+S	
	75-130	215/55R16	A12 M+S	
VW E-Golf (VII) AU e1*2007/46*0623*10-.. - incl. Facelift 2017	85, 100	205/55R16	A90	A14 A19 A58 F24 S01
	85, 100	215/55R16	A12	
VW E-Golf (VII) AU e1*2007/46*0623*10-.. - incl. Facelift 2017	85, 100	205/55R16	A90	A14 A19 A58 F23 S01
	85, 100	215/55R16	A12	
VW Golf (V) 1K e1*2001/116* 0242*00-24	55-169	205/55R16	A33	A14 A19 B03 V16 S01
	55-169	225/50R16	A01 A12 K1c R02	
	55-169	225/50R16	A12 R03	
VW Golf (V) Variant 1KM e1*2001/116* 0328*00-14	59-147	205/55R16		A12 A14 A19 A58 Car V16 S01
	59-147	225/50R16	A01 K1a K1b K2b K56	
VW Golf (VI) 1K e1*2001/116 *0242*25-..; e1*2007/46*0490*.. - Fließheck/Cabrio	59-173	205/55R16	A90	A14 A19 V16 S01
	59-173	215/50R16	A12	
	59-173	215/55R16	A12	
	59-173	225/50R16	A01 A12 K1a K2b	
VW Golf (VI) Variant 1KM e1*2001/116*0328*.. e1*2007/46* 0492*00-05	59-118	205/55R16	A90	A14 A19 Car V16 S01
	59-118	215/50R16	A12	
	59-118	215/55R16	A12	
	59-118	225/50R16	A01 A12 K1a K2b K6g	



**Anlage 48** zum Prüfbericht Nr. **55059013** (1. Ausfertigung)Prüfgegenstand  
HerstellerPKW-Sonderrad 6,5Jx16H2 Typ RP12-6516  
Interpneu Handelsgesellschaft mbH

Seite 9 von 18

Handelsbezeichnung Fahrzeug-Typ ABE/EWG-Nr.	kW-Bereich	Reifen	Reifenbezogene Auflagen und Hinweise	Auflagen und Hinweise
VW Golf (VII) /-Variant AU, AUV, 1K, 1KM e1*2007/46*0623*..; e1*2007/46*0627*..; e1*2007/46* 0490*05-..; e1*2007/46*0492*06-.. - incl. Facelift 2017	63 - 162	205/55R16	A90	A14 A19 A57 Car F24 Flh KOV NoE V00 V16 X55 S01
	63 - 162	215/55R16	A12	
	63 - 162	225/50R16	A12	
VW Golf (VII) /-Variant AU, AUV, 1K, 1KM e1*2007/46*0623*..; e1*2007/46*0627*..; e1*2007/46* 0490*05-..; e1*2007/46*0492*06-.. - incl. Facelift 2017	63-110	205/55R16	A90	A14 A19 A58 Car F23 Flh KOV NoE V16 S01
	63-110	215/55R16	A12	
	63-110	225/50R16	A12	
VW Golf (VII) GTE Hybrid AU e1*2007/46*0623*11-.. - incl. Facelift 2017	110	205/55R16	A90	A14 A19 A58 F24 S01
	110	215/55R16	A12	
VW Golf (VIII) /-Variant CD, CDV e1*2007/46*2014*..; e1*2007/46*2180*.. - incl. Facelift 2024	110	205/55R16	A90	A14 A19 A57 Car F24 Flh KOV NoE NoP V00 V16 S02
	110	215/55R16	A12	
	110	225/50R16	A12	
	110, 140	205/55R16	A90 M+S	
	110, 140	215/55R16	A12 M+S	
VW Golf (VIII) /-Variant CD, CDV e1*2007/46*2014*..; e1*2007/46*2180*.. - incl. Facelift 2024	66-96	205/55R16	A90	A14 A19 A58 Car F23 Flh KOV NoE NoP S02
	66-96	215/55R16	A12	
	66-96	225/50R16	A01 A12 K2b	
VW Golf (VIII) PHEV CD e1*2007/46*2014*.. - Plug-in Hybrid - incl. Facelift 2024	110	205/55R16	A90	A14 A19 A58 AuT F24 Flh KOV V16 Z16 S02
	110	215/55R16	A12	
	110	225/50R16	A12	
VW Golf Plus 1KP e1*2001/116*0304*..; e1*2007/46*0491*..	55-125	205/55R16		A12 A14 A19 A58 B03 V16 S01
	55-125	225/50R16	A01 K1a K1b K2b K56	
VW Golf Sportsvan AUV, 1KM e1*2007/46*0627*..; e1*2007/46*0492*08-.. - incl. Facelift 2017	63-85	205/55R16	A90	A14 A19 A58 F23 V16 S01
	63-85	215/55R16	A12	
	63-85	225/50R16	A12	
VW Golf Sportsvan AUV, 1KM e1*2007/46*0627*..; e1*2007/46*0492*08-.. - incl. Facelift 2017	63-110	205/55R16	A90	A14 A19 A58 F24 V16 X55 S01
	63-110	215/55R16	A12	
	63-110	225/50R16	A12	

**Anlage 48** zum Prüfbericht Nr. **55059013** (1. Ausfertigung)Prüfgegenstand  
HerstellerPKW-Sonderrad 6,5Jx16H2 Typ RP12-6516  
Interpneu Handelsgesellschaft mbH

Seite 10 von 18

Handelsbezeichnung Fahrzeug-Typ ABE/EWG-Nr.	kW-Bereich	Reifen	Reifenbezogene Auflagen und Hinweise	Auflagen und Hinweise
VW Jetta 1KM e1*2001/116*0328*..	66-147	205/55R16		A12 A14 A19 A58 Sth V16 S01
	66-147	225/50R16	A01 K1a K1b K2b K56	
VW Jetta (VI) 16, 16H e1*2007/46*0539*..; e1*2007/46*0584*..	77 - 110	195/55R16	A33 R37	A14 A19 A58 Sth V16 S01
	77 - 110	195/60R16	A33 R37	
	77 - 155	205/55R16	A90	
	77 - 155	215/55R16	A12	
	77 - 155	225/50R16	A01 A12 K1a K1b K2b	
VW Passat (VI) 3C e1*2001/116* 0307*00-23	75-147	205/55R16	A33 R37	A14 A19 B03 DB8 Lim V16 S01
	75-147	215/55R16	A12	
	75-147	225/50R16	A12	
	77-110	195/60R16	A13 R37 T89 T93	
VW Passat (VI) Variant 3C e1*2001/116* 0307*00-23	75-147	205/55R16	A33 R37	A14 A19 B03 Car DB8 V16 S01
	75-147	215/55R16	A12	
	75-147	225/50R16	A12	
	77-110	195/60R16	A13 R37 T89 T93	
VW Passat (VII) 3C, 3c e1*2001/116* 0307*24-36; e1*2007/46* 0502*00-10, 0547*00-03 - ab Modell 2011	77-130	195/60R16	A13 R09 T89 T93	A14 A19 Car Lim V16 VoA S01
	77-130	205/55R16	A33 R37 T91 T94	
	77-155	205/55R16	A33 M+S T91 T94	
	77-155	215/55R16	A12	
	77-155	225/50R16	A12	
VW Passat (VII) 3C, 3c e1*2001/116* 0307*24-36; e1*2007/46* 0502*00-10, 0547*00-03 - mit Radhaus- Verbreiterungen - ab Modell 2011	77-130	195/60R16	A13 R09 T89 T93	A14 A19 Car KMV Lim V16 VoA S01
	77-130	205/55R16	A33 R37 T91 T94	
	77-155	205/55R16	A33 M+S T91 T94	
	77-155	215/55R16	A12	
	77-155	225/50R16	A12	
VW Sharan (I) 7M e1*93/81,95/54, 98/14,2001/116 *0023*..	150	195/60R16C	A13 M+S R09	A14 A19 B03 V16 S03
	66-128	195/60R16C	A13 R37	
	66-128	205/55R16C	A13 R37	
	66-150	215/55R16	A01 A13 K56 R35 T93 T95 T97	
	66-150	225/50R16	A01 A12 K46 K56 T92 T93	
	66-150	235/50R16	A01 A12 K2b K46 K56 T95	
VW Touran (I) 1T e1*2001/116* 0211*00-22; e1*2007/46* 0357*00-01	66-125	205/55R16	A33 K1a K2b	A01 A14 A19 A58 Npf S01

**Anlage 48** zum Prüfbericht Nr. **55059013** (1. Ausfertigung)
 Prüfgegenstand  
 Hersteller

 PKW-Sonderrad 6,5Jx16H2 Typ RP12-6516  
 Interperneu Handelsgesellschaft mbH

Seite 11 von 18

Handelsbezeichnung Fahrzeug-Typ ABE/EWG-Nr.	kW-Bereich	Reifen	Reifenbezogene Auflagen und Hinweise	Auflagen und Hinweise
VW Touran (I) 1T, 1t e1*2001/116* 0211*23-35; e1*2007/46* 0357*02-13, 0506*.. ab MJ 2011	66-103	195/60R16	A13 R37 T89 T93	A14 A19 A58 Npf S01
	66-130	205/55R16	A33	
VW Touran (II) 1T e1*2001/116* 0211*36-..; e1*2007/46*0357*14-.. ab MJ 2016	81-140	205/60R16	A31	A14 A19 A58 V16 S02
	81-140	205/65R16	A31	
	81-140	215/60R16	A01 A12 K1a	
	81-140	225/55R16	A01 A12 K1a K2b K6g	
VW T-ROC A1 e13*2007/46*1845*..	81-140	205/60R16		A12 A14 A19 A57 Flh S02
	81-140	205/65R16		
	81-140	215/60R16		
	81-140	225/55R16		
	81-140	225/60R16		
VW T-ROC Cabriolet A1 e13*2007/46*1845*..	81-110	205/60R16	M+S	A12 A14 A19 A58 Cbo S02
	81-110	205/65R16	M+S	
	81-110	215/60R16	M+S	
	81-110	225/55R16	M+S	
	81-110	225/60R16	M+S	

**Allgemeine Hinweise**

Im Fahrzeug vorgeschriebene Fahrzeugsysteme, z. B. Reifendruckkontrollsysteme, müssen nach Anbau der Räder funktionsfähig bleiben.

Wird eine in diesem Gutachten aufgeführte Reifengröße verwendet, die nicht bereits in den Fahrzeugpapieren (u. a. Fahrzeugschein, Zulassungsbescheinigung I oder COC-Papier) genannt ist, so sind die Angaben über die Reifengröße in den Fahrzeugpapieren (Fahrzeugschein bzw. -brief, Zulassungsbescheinigung I) durch die Zulassungsstelle berichtigen zu lassen. Diese Berichtigung ist dann nicht erforderlich, wenn die ABE des Sonderrades eine Freistellung von der Pflicht zur Berichtigung der Fahrzeugpapiere enthält.

Die mindestens erforderlichen Geschwindigkeitsbereiche (mit Ausnahme der M+S-Profile) und Tragfähigkeiten der zu verwendenden Reifen sind den Fahrzeugpapieren (Fahrzeugbrief und -schein, Zulassungsbescheinigung I) zu entnehmen. Abschläge der Tragfähigkeit aufgrund der Fahrzeughöchstgeschwindigkeit sind zu berücksichtigen.

**Anlage 48** zum Prüfbericht Nr. **55059013** (1. Ausfertigung)
 Prüfgegenstand  
 Hersteller

 PKW-Sonderrad 6,5Jx16H2 Typ RP12-6516  
 Interpneu Handelsgesellschaft mbH

Seite 12 von 18

Fahrzeughöchst- geschwindigkeit	Tragfähigkeit (%)		
	Geschwindigkeitssymbol (GSY)		
	V	W	Y
210 km/h	100%	100%	100%
220 km/h	97%	100%	100%
230 km/h	94%	100%	100%
240 km/h	91%	100%	100%
250 km/h	-	95%	100%
260 km/h	-	90%	100%
270 km/h	-	85%	100%
280 km/h	-	-	95%
290 km/h	-	-	90%
300 km/h	-	-	85%

Ferner sind nur Reifen einer Bauart und achsweise eines Reifentyps zulässig. Bei Verwendung unterschiedlicher Reifentypen auf Vorder- und Hinterachse sind die Hinweise des Fahrzeug- und / oder Reifenherstellers zu beachten.

Das Fahrwerk und die Bremsaggregate müssen, mit Ausnahme der in der entsprechenden Auflage aufgeführten Umrüstmaßnahmen, dem Serienstand entsprechen. Die Zulässigkeit weiterer Veränderungen ist gesondert zu beurteilen.

Wird das serienmäßige Ersatzrad verwendet, soll mit mäßiger Geschwindigkeit und nicht länger als erforderlich gefahren werden. Es müssen die serienmäßigen Befestigungsteile verwendet werden. Bei Fahrzeugen mit Allradantrieb darf nur ein Ersatzrad mit gleicher Reifengröße bzw. gleichem Abrollumfang verwendet werden.

Die Bezieher der Räder sind darauf hinzuweisen, dass der vom Reifenhersteller vorgeschriebene Reifenfülldruck zu beachten ist.

Betrifft Räder ohne Zentrierring und Fahrzeugtypen, für die die Anforderungen der VO (EU) 2019/2144 gelten (Fahrzeuge der Klassen M, N und O im Sinne des Artikels 4 der Verordnung (EU) 2018/858): Ohne Genehmigung nach UN-Regelung Nr. 124 ist die Verwendung dieser Rad-/Reifen-Kombination nur zulässig, wenn sie nicht serienmäßig vom Fahrzeughersteller freigegeben ist (z. B. EU-Übereinstimmungsbescheinigung (COE) oder Fahrzeugpapiere).

### Spezielle Auflagen und Hinweise

**146** Das Sonderrad (gepr. Radlast) ist in Verbindung mit dieser Reifengröße nur zulässig bis zu einer zul. Achslast von 1460 kg. Eine erhöhte zulässige Achslast bei Anhängerbetrieb (siehe Ziff. 33 zu Ziff. 16 h bzw. Feld 22 zu Feld 7.1-8.3 in den Fahrzeugpapieren) ist zu beachten.

**A01** Nach Durchführung der Technischen Änderung ist das Fahrzeug unter Vorlage der vorliegenden ABE unverzüglich einem amtlich anerkannten Sachverständigen oder Prüfer für den Kraftfahrzeugverkehr oder einem Prüfer einer Überwachungsorganisation nach Nummer 4 der Anlage VIIIb zur StVZO zur Durchführung und Bestätigung der in der ABE vorgeschriebenen Änderungsabnahme vorzuführen.

**A10** Es dürfen nur feingliedrige bzw. die lt. Betriebsanleitung/Handbuch vorgeschriebenen Schneeketten an der Hinterachse verwendet werden.

**A12** Die Verwendung von Schneeketten ist nicht zulässig.

**A13** Es dürfen nur feingliedrige Schneeketten, die nicht mehr als 15 mm einschließlich Kettenschloss auftragen, an der Vorderachse verwendet werden.

**Anlage 48** zum Prüfbericht Nr. **55059013** (1. Ausfertigung)Prüfgegenstand  
HerstellerPKW-Sonderrad 6,5Jx16H2 Typ RP12-6516  
Interpneu Handelsgesellschaft mbH

Seite 13 von 18

**A14** Zum Auswuchten der Räder dürfen an der Felgenaußenseite nur Klebegewichte unterhalb der Felgenschulter oder des Tiefbettes angebracht werden. Bei Anbringung der Klebegewichte im Felgenbett ist auf einen Mindestabstand von 2 mm zum Bremsattel zu achten.

**A19** Es sind nur schlauchlose Reifen zulässig. Werden keine Ventile mit TPMS-Sensoren verwendet, sind Gummiventile oder Metallschraubventile mit Befestigung von außen, die den Normen DIN, E.T.R.T.O oder Tire and Rim entsprechen, zulässig. Werden Ventile mit TPMS-Sensor verwendet, so sind die Hinweise und Vorgaben der Hersteller zu beachten. Die Ventile und Sensoren müssen für den vorgeschriebenen Luftdruck und die bauartbedingte Höchstgeschwindigkeit geeignet sein. Die Ventile dürfen nicht über den Felgenrand hinausragen.

**A31** Es dürfen nur feingliedrige Schneeketten, die nicht mehr als 12 mm einschließlich Kettenschloss auftragen, an den laut Betriebsanleitung dafür vorgesehenen Achsen verwendet werden.

**A33** Es dürfen nur feingliedrige Schneeketten, die nicht mehr als 12 mm einschließlich Kettenschloss auftragen, an der Vorderachse verwendet werden.

**A56** Die Rad-/Reifen-Kombination ist nur zulässig an Fahrzeugausführungen mit Allradantrieb (z.B. 4WD, Quattro, Syncro, 4-Matic, 4x4, o.ä.)

**A57** Diese Rad-/Reifen-Kombination(en) ist (sind) zulässig an Fahrzeugausführungen mit Front bzw. Heck-Antrieb und Allradantrieb (z.B. 2WD, 4WD, Quattro, Syncro, 4-Matic, 4x4, o.ä.)

**A58** Rad-Reifen-Kombination(en) nicht zulässig an Fahrzeugen mit Allradantrieb.

**A59** Nicht zulässig für Fahrzeugausführungen mit verlängerter Karosserie.

**A60** Auch zulässig für Fahrzeugausführungen mit verlängerter Karosserie.

**A67** Rad/Reifen Kombination für Fahrzeugausführungen mit langem Radstand (Caddy Maxi, 1. oder 20. Stelle des Versionenschlüssels, Feld D2, Zeile3 = L).

**A90** Es dürfen nur feingliedrige Schneeketten, die nicht mehr als 9 mm einschließlich Kettenschloss auftragen, an den laut Betriebsanleitung dafür vorgesehenen Achsen verwendet werden.

**A91** Es dürfen nur feingliedrige Schneeketten, die nicht mehr als 10 mm einschließlich Kettenschloss auftragen, an den laut Betriebsanleitung dafür vorgesehenen Achsen verwendet werden.

**AuT** Aufgrund fehlender Freigängigkeit zur Bremsanlage sind die Räder nicht zulässig an Fahrzeugen mit Bremsscheibendurchmesser 340mm an Achse1.

**B03** Die Zulässigkeit der Sonderräder ist nicht geprüft für Fahrzeuge, die serienmäßig ausschließlich mit größeren und/oder breiteren Serienrädern bzw. Serienreifen ausgerüstet sind (u. a. Fahrzeugschein, Zulassungsbescheinigung I, COC-Papier oder Bedienungsanleitung).

**Car** Die Rad-/Reifen-Kombination ist zulässig für Fahrzeugausführungen der Karosserieform Kombilimousine (Avant, Break, Caravan, Grandtour, Kombi, Sportswagon, T-Modell, Touring, Tourer, Turnier, Variant, ...).

**Cbo** Die Rad-/Reifen-Kombination ist zulässig für Fahrzeugausführungen der Karosserieform Cabrio-Limousine, Roadster.

**Anlage 48** zum Prüfbericht Nr. **55059013** (1. Ausfertigung)Prüfgegenstand  
HerstellerPKW-Sonderrad 6,5Jx16H2 Typ RP12-6516  
Interpneu Handelsgesellschaft mbH

Seite 14 von 18

**DB8** Aufgrund fehlender Freigängigkeit zur Bremsanlage sind die Räder nicht zulässig an Fahrzeugen mit Bremsscheibendurchmesser 345 mm oder größer an Achse1.

**F23** Rad/Reifen-Kombination nur für Fahrzeugausführungen mit Verbundlenkerhinterachse.

**F24** Rad/Reifen-Kombination nur für Fahrzeugausführungen mit Viel- bzw. Mehrlenkerhinterachse (Einzelradaufhängung).

**Flh** Die Rad-/Reifen-Kombination ist zulässig für Fahrzeugausführungen der Karosserieform Schräghecklimousine (Fließheck, 3-türig und 5-türig).

**G01** Es ist der Nachweis zu erbringen, dass die Anzeige des Geschwindigkeitsmessers und Wegstreckenzählers innerhalb der Toleranzen (75/443/EWG, ECE-R39, § 57 StVZO) liegt. Wird die Anzeige angeglichen, sind die in den Fahrzeugpapieren (u. a. Fahrzeugschein, Zulassungsbescheinigung I oder COC-Papier) eingetragenen Reifengrößen zu überprüfen.

**G03** Weicht der Abrollumfang dieser Reifengröße von den Abrollumfängen der serienmäßigen Reifengrößen (u. a. Fahrzeugschein, Zulassungsbescheinigung I, COC-Papier oder Bedienungsanleitung) ab, ist der Nachweis zu erbringen, dass die Anzeige des Geschwindigkeitsmessers und Wegstreckenzählers innerhalb der Toleranzen (75/443/EWG, ECE-R39, § 57 StVZO) liegt. Wird die Anzeige angeglichen, sind die in den Fahrzeugpapieren (u. a. Fahrzeugschein, Zulassungsbescheinigung I oder COC-Papier) eingetragenen Reifengrößen zu überprüfen.

**K1a** Die Radabdeckung an Achse 1 ist durch Ausstellen der Frontschürze und des Kotflügels oder durch Anbau von dauerhaft befestigten Karosserieteilen im Bereich 0° bis 30° vor Radmitte herzustellen. Die gesamte Breite der Rad-/Reifenkombination muss, unter Beachtung des maximal möglichen Betriebsmaßes des Reifens (1,04-fache der Nennbreite des Reifens), in dem oben genannten Bereich abgedeckt sein.

**K1b** Die Radabdeckung an Achse 1 ist durch Ausstellen des Kotflügels oder durch Anbau von dauerhaft befestigten Karosserieteilen im Bereich 0° bis 50° hinter Radmitte herzustellen. Die gesamte Breite der Rad-/Reifenkombination muss, unter Beachtung des maximal möglichen Betriebsmaßes des Reifens (1,04-fache der Nennbreite des Reifens), in dem oben genannten Bereich abgedeckt sein.

**K1c** Die Radabdeckung an Achse 1 ist durch Ausstellen der Frontschürze und des Kotflügels oder durch Anbau von dauerhaft befestigten Karosserieteilen im Bereich 30° vor bis 50° hinter Radmitte herzustellen. Die gesamte Breite der Rad-/Reifenkombination muss, unter Beachtung des maximal möglichen Betriebsmaßes des Reifens (1,04-fache der Nennbreite des Reifens), in dem oben genannten Bereich abgedeckt sein.

**K2b** Die Radabdeckung an Achse 2 ist durch Ausstellen der Heckschürze und des Kotflügels oder durch Anbau von dauerhaft befestigten Karosserieteilen im Bereich 0° bis 50° hinter Radmitte herzustellen. Die gesamte Breite der Rad-/Reifenkombination muss, unter Beachtung des maximal möglichen Betriebsmaßes des Reifens (1,04-fache der Nennbreite des Reifens), in dem oben genannten Bereich abgedeckt sein.

**K2h** Die Rad-/Reifenkombination ist zulässig für Fahrzeugausführungen mit serienmäßigen Zusatzradabdeckungen an Achse 2 im Bereich 50° hinter Radmitte (wheel cover, flaps, ...).

**K46** An Achse 2 ist durch Nacharbeiten der Radhausinnenkotflügel, Kunststoffeinsätze bzw. deren Befestigungsteile eine ausreichende Freigängigkeit der Rad-Reifenkombination herzustellen.

**Anlage 48** zum Prüfbericht Nr. **55059013** (1. Ausfertigung)Prüfgegenstand  
HerstellerPKW-Sonderrad 6,5Jx16H2 Typ RP12-6516  
Interneu Handelsgesellschaft mbH

Seite 15 von 18

- K56** Durch Nacharbeit der Heckschürze am Übergang zum Radhausausschnitt ist eine ausreichende Freigängigkeit der Rad-Reifenkombination herzustellen.
- K6g** An Achse 2 ist die Befestigungslasche der Heckschürze am Übergang zur Radhausausschnittkante um 5 mm zu kürzen oder um das gleiche Maß nach hinten/oben zu biegen.
- K8e** An Achse 2 sind die Radhausausschnittkanten im Bereich 200 mm vor bis 200 mm hinter Radmitte um 5 mm aufzuweiten.
- K8h** An Achse 2 sind die Radhausausschnittkanten im Bereich 300 mm vor bis 200 mm hinter Radmitte um 5 mm aufzuweiten.
- KMV** Betrifft nur Fahrzeugvarianten mit serienmäßigen Kunststoffverbreiterungen bzw. mit zusätzlichen Kotflügelverbreiterungen (Radlaufleisten).
- KOV** Betrifft nur Fahrzeugvarianten ohne serienmäßige Kunststoffverbreiterungen bzw. ohne zusätzliche Kotflügelverbreiterungen (Radlaufleisten).
- Lim** Die Rad-/Reifen-Kombination ist zulässig für Fahrzeugausführungen der Karosserieform Limousine.
- M+S** Diese Reifengröße ist nur zulässig als M+S-Bereifung (Kennzeichnung mit Piktogramm eines dreigipfligen Berges mit Schneeflocke, Alpine-Symbol).
- NoE** Nicht für "reines" Elektrofahrzeug (Battery Electric Vehicle "BEV").
- NoP** Nicht für Plug-in Hybrid-Fahrzeuge bzw. extern aufladbare Hybrid-Elektro-Fahrzeuge (PHEV bzw. OVC-HEV).
- Npf** Rad-Reifen-Kombination(en) nicht zulässig für Fahrzeugausführungen Fun, Cross, Scout, usw. (Fahrzeugvarianten mit Radlaufverbreiterungen).
- R02** Diese Reifengröße ist nur an Achse 1 zulässig.
- R03** Diese Reifengröße ist nur an Achse 2 zulässig.
- R09** Diese Reifengröße ist nur zulässig, wenn sie bereits als Serienbereifung freigegeben ist (Fahrzeugschein, Zulassungsbescheinigung I oder COC-Papier).
- R35** Bei dieser Serien-Reifengröße sind die Empfehlungen des Fahrzeugherstellers zu beachten (u. a. Fahrzeugschein, Zulassungsbescheinigung I, COC-Papier oder Bedienungsanleitung).
- R37** Diese Reifengröße ist nicht geprüft für Fahrzeuge, die serienmäßig ausschließlich mit größeren und/oder breiteren Reifengrößen (u. a. Fahrzeugschein, Zulassungsbescheinigung I, COC-Papier oder Bedienungsanleitung) ausgerüstet sind.
- R92** Diese Rad-Reifen-Kombination(en) ist/sind nur zulässig bei Fahrzeugen mit serienmäßiger Reifengröße 235/45R18 oder 235/40R19 (u. a. Fahrzeugschein, Zulassungsbescheinigung I, COC-Papier oder Bedienungsanleitung).
- S01** Zur Befestigung der Räder dürfen nur die serienmäßigen Befestigungsmittel Nr. S01 (siehe Seite 1) verwendet werden.
- S02** Zur Befestigung der Räder dürfen nur die serienmäßigen Befestigungsmittel Nr. S02 (siehe Seite 1) verwendet werden.

**Anlage 48** zum Prüfbericht Nr. **55059013** (1. Ausfertigung)Prüfgegenstand  
HerstellerPKW-Sonderrad 6,5Jx16H2 Typ RP12-6516  
Interpneu Handelsgesellschaft mbH

Seite 16 von 18

**S03** Zur Befestigung der Räder dürfen nur die mitgelieferten Befestigungsmittel Nr. S03 (siehe Seite 1) verwendet werden.

**S04** Zur Befestigung der Räder dürfen nur die mitgelieferten Befestigungsmittel Nr. S04 (siehe Seite 1) verwendet werden.

**SeF** Die Rad-/Reifenkombination ist nicht zulässig für Fahrzeugausführung Seat Altea Freetrack (Typ 5P, 5PN)

**Sth** Die Rad-/Reifen-Kombination ist zulässig für Fahrzeugausführungen der Karosserieform Stufenheck.

**T02** Reifen (LI 102) nur zulässig für Fahrzeuge mit zul. Achslasten bis 1700 kg (Fzg.-Schein, Ziff. 16 bzw. Zulassungsbescheinigung Feld 8). Abschläge der Tragfähigkeit aufgrund der Bauartbedingten Höchstgeschwindigkeit (Fzg.-Schein, Ziff. 6 bzw. Zulassungsbescheinigung Feld T) sind zu berücksichtigen.

**T89** Reifen (LI 89) nur zulässig für Fahrzeuge mit zul. Achslasten bis 1160 kg (Fzg.-Schein, Ziff. 16 bzw. Zulassungsbescheinigung Feld 8). Abschläge der Tragfähigkeit aufgrund der Bauartbedingten Höchstgeschwindigkeit (Fzg.-Schein, Ziff. 6 bzw. Zulassungsbescheinigung Feld T) sind zu berücksichtigen.

**T91** Reifen (LI 91) nur zulässig für Fahrzeuge mit zul. Achslasten bis 1230 kg (Fzg.-Schein, Ziff. 16 bzw. Zulassungsbescheinigung Feld 8). Abschläge der Tragfähigkeit aufgrund der Bauartbedingten Höchstgeschwindigkeit (Fzg.-Schein, Ziff. 6 bzw. Zulassungsbescheinigung Feld T) sind zu berücksichtigen.

**T92** Reifen (LI 92) nur zulässig für Fahrzeuge mit zul. Achslasten bis 1260 kg (Fzg.-Schein, Ziff. 16 bzw. Zulassungsbescheinigung Feld 8). Abschläge der Tragfähigkeit aufgrund der Bauartbedingten Höchstgeschwindigkeit (Fzg.-Schein, Ziff. 6 bzw. Zulassungsbescheinigung Feld T) sind zu berücksichtigen.

**T93** Reifen (LI 93) nur zulässig für Fahrzeuge mit zul. Achslasten bis 1300 kg (Fzg.-Schein, Ziff. 16 bzw. Zulassungsbescheinigung Feld 8). Abschläge der Tragfähigkeit aufgrund der Bauartbedingten Höchstgeschwindigkeit (Fzg.-Schein, Ziff. 6 bzw. Zulassungsbescheinigung Feld T) sind zu berücksichtigen.

**T94** Reifen (LI 94) nur zulässig für Fahrzeuge mit zul. Achslasten bis 1340 kg (Fzg.-Schein, Ziff. 16 bzw. Zulassungsbescheinigung Feld 8). Abschläge der Tragfähigkeit aufgrund der Bauartbedingten Höchstgeschwindigkeit (Fzg.-Schein, Ziff. 6 bzw. Zulassungsbescheinigung Feld T) sind zu berücksichtigen.

**T95** Reifen (LI 95) nur zulässig für Fahrzeuge mit zul. Achslasten bis 1380 kg (Fzg.-Schein, Ziff. 16 bzw. Zulassungsbescheinigung Feld 8). Abschläge der Tragfähigkeit aufgrund der Bauartbedingten Höchstgeschwindigkeit (Fzg.-Schein, Ziff. 6 bzw. Zulassungsbescheinigung Feld T) sind zu berücksichtigen.

**T96** Reifen (LI 96) nur zulässig für Fahrzeuge mit zul. Achslasten bis 1420 kg (Fzg.-Schein, Ziff. 16 bzw. Zulassungsbescheinigung Feld 8). Abschläge der Tragfähigkeit aufgrund der Bauartbedingten Höchstgeschwindigkeit (Fzg.-Schein, Ziff. 6 bzw. Zulassungsbescheinigung Feld T) sind zu berücksichtigen.



**Anlage 48** zum Prüfbericht Nr. **55059013** (1. Ausfertigung)
 Prüfgegenstand  
 Hersteller

 PKW-Sonderrad 6,5Jx16H2 Typ RP12-6516  
 Interpneu Handelsgesellschaft mbH

Seite 17 von 18

**T97** Reifen (LI 97) nur zulässig für Fahrzeuge mit zul. Achslasten bis 1460 kg (Fzg.-Schein, Ziff. 16 bzw. Zulassungsbescheinigung Feld 8). Abschlüsse der Tragfähigkeit aufgrund der Bauartbedingten Höchstgeschwindigkeit (Fzg.-Schein, Ziff. 6 bzw. Zulassungsbescheinigung Feld T) sind zu berücksichtigen.

**T98** Reifen (LI 98) nur zulässig für Fahrzeuge mit zul. Achslasten bis 1500 kg (Fzg.-Schein, Ziff. 16 bzw. Zulassungsbescheinigung Feld 8). Abschlüsse der Tragfähigkeit aufgrund der Bauartbedingten Höchstgeschwindigkeit (Fzg.-Schein, Ziff. 6 bzw. Zulassungsbescheinigung Feld T) sind zu berücksichtigen.

**T99** Reifen (LI 99) nur zulässig für Fahrzeuge mit zul. Achslasten bis 1550 kg (Fzg.-Schein, Ziff. 16 bzw. Zulassungsbescheinigung Feld 8). Abschlüsse der Tragfähigkeit aufgrund der Bauartbedingten Höchstgeschwindigkeit (Fzg.-Schein, Ziff. 6 bzw. Zulassungsbescheinigung Feld T) sind zu berücksichtigen.

**V00** Unterschiedliche Reifengrößen auf Vorder- und Hinterachse sind nicht zulässig für Fahrzeugausführungen mit Allradantrieb (z.B. AWD, 4-Matic, Syncro, 4x4, ...).

**V16** Bei Verwendung verschiedener Reifengrößen an Vorder- und Hinterachse sind folgende Reifenkombinationen, sofern die Reifengrößen in der Spalte "Reifen" aufgeführt sind, möglich:

	Vorderachse	Hinterachse
Nr. 1	185/50R16	205/45R16
Nr. 2	185/60R16	205/55R16
Nr. 3	195/40R16	215/35R16
Nr. 4	195/45R16	215/40R16, 225/40R16
Nr. 5	195/50R16	215/45R16
Nr. 6	205/45R16	225/40R16
Nr. 7	205/50R16	225/45R16
Nr. 8	205/55R16	225/50R16, 245/45R16
Nr. 9	205/60R16	225/55R16
Nr. 10	215/40R16	225/40R16, 245/35R16
Nr. 11	215/55R16	235/50R16
Nr. 12	225/40R16	245/35R16
Nr. 13	225/50R16	245/45R16
Nr. 14	225/55R16	245/50R16
Nr. 15	225/60R16	245/55R16

Es sind nur Reifen eines Herstellers und achsweise eines Profiltyps zulässig, für die der Reifen- oder Fahrzeughersteller die Eignung für das jeweilige Fahrzeug bestätigt. Diese Bestätigung ist vom Führer des Fahrzeugs mitzuführen.

**VoA** Nicht für Fahrzeugausführung VW Passat Alltrack (Typ 3C, 3c).

**X55** Aufgrund fehlender Freigängigkeit zur Bremsanlage ist die Verwendung des Rades nur zulässig an Fahrzeugausführungen mit Scheibenbremsendurchmesser max. 312 mm an Achse 1.

**X88** Diese Rad- / Reifenkombination ist nicht zulässig an Fahrzeugen mit 18 Zoll Serienradgröße (u.a. Fahrzeugschein, Zulassungsbescheinigung I, COC-Papier oder Bedienungsanleitung).

**Z15** Diese Rad-Reifen-Kombinationen sind zulässig bei Fahrzeugen mit 15-Zoll-Serien-Reifengrößen (u.a. Fahrzeugschein, Zulassungsbescheinigung I, COC-Papier oder Bedienungsanleitung).

**Anlage 48** zum Prüfbericht Nr. **55059013** (1. Ausfertigung)

Prüfgegenstand  
Hersteller

PKW-Sonderrad 6,5Jx16H2 Typ RP12-6516  
Interpneu Handelsgesellschaft mbH

Seite 18 von 18

**Z16** Diese Rad-Reifen-Kombinationen sind zulässig bei Fahrzeugen mit 16-Zoll-Serien-Reifengrößen (u.a. Fahrzeugschein, Zulassungsbescheinigung I, COC-Papier oder Bedienungsanleitung).

**Prüfort und Prüfdatum**

Die Verwendungsprüfung fand am 8. November 2024 in Lamsheim statt.

**Prüfergebnis**

Aufgrund der durchgeführten Prüfungen bestehen keine technischen Bedenken o.g. Sonderräder unter Beachtung der Auflagen und Hinweise zu verwenden.

Die in diesem Gutachten aufgeführten Fahrzeugtypen entsprechen auch nach der Umrüstung den heute gültigen Vorschriften der StVZO. Das Gutachten verliert seine Gültigkeit, wenn sich entsprechende Bauvorschriften der StVZO ändern oder an den Kraftfahrzeugen Änderungen eintreten, die die Begutachtungspunkte beeinflussen.

Das Gutachten umfasst Blatt 1 bis 18 und gilt für Sonderräder ab Herstellungsdatum Oktober 2024.

Der Technische Dienst Typprüfstelle Fahrzeuge/Fahrzeugteile der TÜV Rheinland Kraftfahrt GmbH, Am Grauen Stein, 51105 Köln ist mit seinem Ingenieurzentrum Technologiezentrum Typprüfstelle, Lamsheim für die angewendeten Prüfverfahren vom Kraftfahrt-Bundesamt entsprechend EG-FGV für das Typgenehmigungsverfahren des KBA unter der Nummer KBA-P 00010-96 benannt.

Lamsheim, 8. November 2024



Tufan

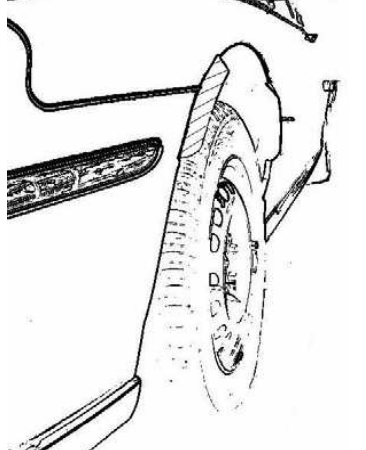
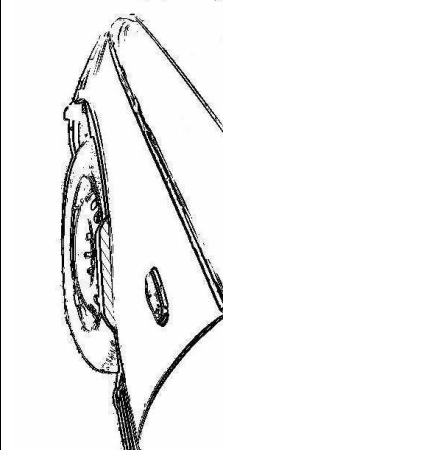

00437467.DOC


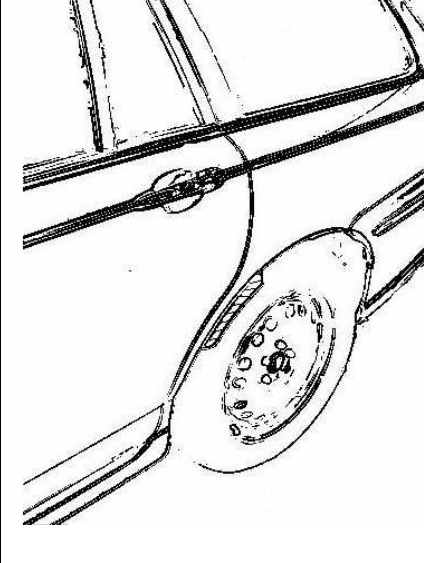

## Hinweisblatt „Radabdeckung“

Die nachfolgenden Bilder stellen schematisch dar, wie und an welchen Stellen die Radabdeckung mit Hilfe von Zusatzleisten (schraffiert), die im Fachhandel (auch als Meterware) in verschiedenen Breiten erhältlich sind, gem. den Auflagen

K1a, K1b, K1c und  
K2a, K2b, K2c

hergestellt werden können. Die Zusatzleisten sind dauerhaft an die äußeren Kotflügelkanten zu kleben.

<b>Vorderachse</b>		
		
<b>Auflage „K1a“</b>	<b>Auflage „K1b“</b>	<b>Auflage „K1c“</b>
Beispiel für eine Leiste im Bereich 0° bis 30° vor der Radmitte	Beispiel für eine Leiste im Bereich 0° bis 50° hinter der Radmitte	Beispiel für eine Leiste im Bereich von 30° vor bis 50° hinter der Radmitte

<b>Hinterachse</b>		
		
<b>Auflage „K2b“</b>	<b>Auflage „K2a“</b>	<b>Auflage „K2c“</b>
Beispiel für eine Leiste im Bereich 0° bis 50° hinter der Radmitte	Beispiel für eine Leiste im Bereich 0° bis 30° vor der Radmitte	Beispiel für eine Leiste im Bereich von 30° vor bis 50° hinter der Radmitte