

**Anlage 17** zum Prüfbericht Nr. **55000414** (10. Ausfertigung)

Prüfgegenstand PKW-Sonderrad 8Jx18H2 Typ RP12-8018  
 Hersteller Interpneu Handelsgesellschaft mbH

Seite 1 von 16

**Auftraggeber** Interpneu Handelsgesellschaft mbH  
 An der Roßweid 23-25  
 76229 Karlsruhe  
 49 02 0212209

**Prüfgegenstand** PKW-Sonderrad  
 Modell RP12  
 Typ RP12-8018  
 Radgröße 8Jx18H2  
 Zentrierart Mittenzentrierung

Ausführung	Kennzeichnung Rad/ Zentrierring	Lochzahl/ Lochkreis- (mm)/ Mittenloch-ø (mm)	Einpresstiefe (mm)	Radlast (kg)	Abrollumfang (mm)
W4	RP12-8018 W4/Ø72,6xØ66,1	5/114,3/66,1	40	800	2260

**Kennzeichnungen**

KBA-Nummer 49572  
 Herstellerzeichen PLATIN  
 Radtyp und Ausführung RP12-8018 (s.o.)  
 Radgröße 8Jx18H2  
 Einpresstiefe ET (s.o.)  
 Herkunftsmerkmal UPP, SPP: Made in Europa  
 Herstelldatum Monat und Jahr

**Befestigungsmittel**

Nr.	Art der Befestigungsmittel	Bund	Anzugsmoment (Nm)	Schaftlänge (mm)
S01	Mutter M12x1,25	Kegel 60°	100	-
S02	Mutter M12x1,25	Kegel 60°	115	-
S03	Schraube M14x1,5	Kegel 60°	130	28,3
S04	Schraube M12x1,5	Kegel 60°	110	28
S05	Schraube M12x1,5	Kegel 60°	105	28
S06	Mutter M12x1,25	Kegel 60°	110	-
S07	Schraube M14x1,5	Kegel 60°	145	28,3
S08	Schraube M12x1,5	Kegel 60°	115	28

**Prüfungen**

Entsprechend den Kriterien des VdTÜV Merkblattes 751 (in der jeweils gültigen Fassung) wurden an den im Verwendungsbereich aufgeführten Fahrzeugen Anbau-, Freigängigkeits- und Handlingsprüfungen durchgeführt.

**Verwendungsbereich**

Hersteller Dacia  
 Infiniti  
 Mercedes-Benz  
 Nissan  
 Renault

Spurverbreiterung innerhalb 2%

**Anlage 17** zum Prüfbericht Nr. **55000414** (10. Ausfertigung)Prüfgegenstand  
HerstellerPKW-Sonderrad 8Jx18H2 Typ RP12-8018  
Interpneu Handelsgesellschaft mbH

Seite 2 von 16

Handelsbezeichnung Fahrzeug-Typ ABE/EWG-Nr.	kW-Bereich	Reifen	Reifenbezogene Auflagen und Hinweise	Auflagen und Hinweise
Dacia Duster (I) 2WD SD/SR e2*2001/116*0314*..; e2*2001/116*0323*..; e2*2007/46*0013*..; e2*2007/46*0030*..	63-92	225/50R18	K1a K1b K2b	A01 A12 A14 A19 A58 KOV S04
	63-92	235/45R18	K1a K1b	
	63-92	235/50R18	K1c K2a K2b K3s	
	63-92	245/45R18	K1a K1b K2b	
	63-92	255/45R18	K1c K2a K2b K3s	
Dacia Duster (I) 4WD SD/SR e2*2001/116*0314*..; e2*2001/116*0323*..; e2*2007/46*0013*..; e2*2007/46*0030*..	66-92	225/50R18	K1a K1b K2b	A01 A12 A14 A19 A56 KOV S04
	66-92	235/45R18	K1a K1b	
	66-92	235/50R18	K1c K2a K2b K3s	
	66-92	245/45R18	K1a K1b K2b	
	66-92	255/45R18	K1c K2a K2b K3s	
Dacia Duster (II) 2WD SR (SR*H..) e2*2001/116* 0323*43-..; e2*2007/46*0013*12-.. - ab Modell 2018	66-110	225/50R18	K1c K2c	A01 A12 A14 A19 A58 F23 KOV S05
	66-110	235/45R18	K1a K1b K2c	
	66-110	235/50R18	K1c K2c	
	66-110	245/45R18	K1c K2c	
	66-110	255/45R18	K1c K2c K3s	
Dacia Duster (II) 2WD SR (SR*H..) e2*2001/116* 0323*43-..; e2*2007/46*0013*12-.. - ab Modell 2018 - mit Radhaus- Verbreiterungen	66-110	225/50R18	A01 K1a K1b K2b	A12 A14 A19 A58 F23 KMV S05
	66-110	235/45R18		
	66-110	235/50R18	A01 K1c K2c	
	66-110	245/45R18	A01 K1a K1b K2b	
	66-110	255/45R18	A01 K1c K2c K3s	
Dacia Duster (II) 4WD SR (SR*H..) e2*2001/116* 0323*43-..; e2*2007/46*0013*12-.. - ab Modell 2018	80-110	225/50R18	K1c K2c	A01 A12 A14 A19 A56 F24 KOV S05
	80-110	235/45R18	K1a K1b K2c	
	80-110	235/50R18	K1c K2c	
	80-110	245/45R18	K1c K2c	
	80-110	255/45R18	K1c K2c K3s	
Dacia Duster (II) 4WD SR (SR*H..) e2*2001/116* 0323*43-..; e2*2007/46*0013*12-.. - ab Modell 2018 - mit Radhaus- Verbreiterungen	80-110	225/50R18	A01 K1a K1b K2b	A12 A14 A19 A56 F24 KMV S05
	80-110	235/45R18		
	80-110	235/50R18	A01 K1c K2c	
	80-110	245/45R18	A01 K1a K1b K2b	
	80-110	255/45R18	A01 K1c K2c K3s	
Infiniti M Y51 e13*2007/46*1105*..	175, 235	245/50R18	A10	A14 A19 A58 L06 Lim Y62 S06
	175, 235	255/45R18	A10	

§22 49572\*18

**Anlage 17** zum Prüfbericht Nr. **55000414** (10. Ausfertigung)Prüfgegenstand  
HerstellerPKW-Sonderrad 8Jx18H2 Typ RP12-8018  
Interpneu Handelsgesellschaft mbH

Seite 3 von 16

Handelsbezeichnung Fahrzeug-Typ ABE/EWG-Nr.	kW-Bereich	Reifen	Reifenbezogene Auflagen und Hinweise	Auflagen und Hinweise
MB Citan / T-Klasse MFK e2*2018/858*00015*..	55-96	215/45R18	T93	A12 A14 A19 A58 A60 NoE NoP R58 S04
MB Citan Tourer / T- Klasse MFK e2*2018/858*00014*..	55-96	215/45R18	T89 T93	A12 A14 A19 A58 NoE NoP S04
MB eCitan / EQT MFK e2*2018/858*00015*.. - Elektro - kurze Karosserie	51	215/45R18	T93	A12 A14 A19 A58 A59 R58 S04
Nissan Almera Tino V10 e9*98/14*0035*..	78	225/40R18	G46 K1c K2b K42	A01 A12 A14 A19 V18 S01
	78-100	215/40R18	K1c K2b K42 T85 T89	
	78-100	225/35R18	K1c K2b K42 T83 T87	
	78-100	235/35R18	K1c K2b K42 T86 T90	
	78-100	245/35R18	K2b K42 R03	
	82-100	225/40R18	K1c K2b K42	
Nissan Juke (I) 2WD F15 e11*2007/46*0132*..; e3*2007/46*0162*.. e5*2007/46*1031*.. - incl. Facelift 2014	69-147	215/45R18	A33	A14 A19 A58 V18 S06
	69-147	215/50R18	A12 R70	
	69-147	225/45R18	A12	
	69-147	235/45R18	A12	
	69-147	245/40R18	A01 A12 K1c K2b K8c	
Nissan Juke (I) 4WD F15 e11*2007/46*0132*.. e5*2007/46*1031*.. - incl. Facelift 2014	140, 147	215/45R18	A33	A14 A19 A56 S06
	140, 147	215/50R18	A01 A12 K2b R70	
	140, 147	225/45R18	A12	
	140, 147	235/45R18	A01 A12 K2b	
	140, 147	245/40R18	A01 A12 K1c K2b	
Nissan Juke (I) Nismo RS F15 e11*2007/46*0132*.. e5*2007/46*1031*..	157, 160	215/45R18	A33	A14 A19 A57 V00 V18 S06
	157, 160	215/50R18	A12 R70	
	157, 160	225/45R18	A12	
	157, 160	235/45R18	A12	
	157, 160	245/40R18	A01 A12 K1c K2b K8c	
Nissan Leaf (II) ZE1 e9*2007/46*6537*.. - (40, 62 kWh-Batterie) - max.Leistung: 110, 160kW	90	215/40R18	T89	A12 A14 A19 A58 S02
	90	215/45R18		
	90	225/40R18		
Nissan Murano (I) Z50 e1*2001/116*0298*..	172	225/65R18	A13	A14 A19 S06
	172	235/60R18	A13	
	172	255/55R18	A01 A12 K1c K2b	
	172	285/50R18	A01 A12 K1c K2c	
Nissan Murano (II) Z51 e1*2001/116*0478*..	140,188	235/60R18	K2b	A01 A12 A14 A19 S06
	140,188	235/65R18	K2b	
	140,188	245/60R18	K1a K2b	
	140,188	255/55R18	K1a K1b K2b	
	140,188	255/60R18	K1a K1b K2b	

**Anlage 17** zum Prüfbericht Nr. **55000414** (10. Ausfertigung)Prüfgegenstand  
HerstellerPKW-Sonderrad 8Jx18H2 Typ RP12-8018  
Interpneu Handelsgesellschaft mbH

Seite 4 von 16

Handelsbezeichnung Fahrzeug-Typ ABE/EWG-Nr.	kW-Bereich	Reifen	Reifenbezogene Auflagen und Hinweise	Auflagen und Hinweise
Nissan Primera P12 e11*98/14*0183*..	80-103	215/45R18		A12 A14 A19 Car Lim V18 S01
	80-103	225/40R18	A01 K2b	
	80-103	235/40R18	A01 K1c K2b	
	80-103	245/35R18	A01 K1c K2b K44 K56	
	80-103	245/40R18	A01 K1c K2b K44 K45 K56	
Nissan Pulsar C13 e9*2007/46*3086*..	81-140	215/40R18		A12 A14 A19 A58 Flh V18 S02
	81-140	215/45R18	A01 G79	
	81-140	215/45R18	R84	
	81-140	225/40R18		
	81-140	235/40R18	A01 K2b K8h R03	
	81-140	245/35R18	A01 K2b K8h R03	
Nissan Qashqai (II) J11 e11*2007/46*0963*..; e5*2007/46*1029*..	81-120	215/55R18	R70	A12 A14 A19 A57 S08
	81-120	235/45R18		
Nissan Qashqai (III) J12 e9*2018/858*11042*.. - ohne e-Power - incl. Facelift 2024	103, 116	225/55R18		A12 A14 A19 A58 F23 NoE NoP S08
	103, 116	235/55R18		
Nissan Qashqai (III) J12 e9*2018/858*11042*.. - ohne e-Power - incl. Facelift 2024	103, 116	225/55R18		A12 A14 A19 A57 F24 NoE NoP S08
	103, 116	235/55R18		
Nissan Qashqai (III) e-Power J12 e9*2018/858*11042*.. - incl. Facelift 2024	116	235/55R18		A12 A14 A19 A58 F23 S08
Nissan Qashqai (III) e-Power J12 e9*2018/858*11042*.. - incl. Facelift 2024	116	235/55R18		A12 A14 A19 A58 F24 S08
Nissan Qashqai, /+2 (I) J10 e11*2001/116*0295*.	76-110	225/50R18		A12 A14 A19 A57 S06
	76-110	235/50R18	A01 K2b	
	76-110	245/45R18		
	76-110	255/45R18	A01 K2b	

**Anlage 17** zum Prüfbericht Nr. **55000414** (10. Ausfertigung)Prüfgegenstand  
HerstellerPKW-Sonderrad 8Jx18H2 Typ RP12-8018  
Interpneu Handelsgesellschaft mbH

Seite 5 von 16

Handelsbezeichnung Fahrzeug-Typ ABE/EWG-Nr.	kW-Bereich	Reifen	Reifenbezogene Auflagen und Hinweise	Auflagen und Hinweise
Nissan Townstar NFK e2*2018/858*00025*..	96	215/45R18	T93	A12 A14 A19 A58 A60 NoE NoP R58 S04
Nissan Townstar EV NFK e2*2018/858*00025*.. - Elektro - kurze Karosserie	51	215/45R18	T93	A12 A14 A19 A58 A59 R58 S04
Nissan Townstar Kombi NFK e2*2018/858*00024*..	96	215/45R18	T89 T93	A12 A14 A19 A58 NoE NoP S04
Nissan X-Trail (I) T30 e1*98/14*0166*..	84-121	235/45R18	K1b K2b	A01 A12 A14 A19 S06
	84-121	235/50R18	K1b K2c LK6	
	84-121	245/45R18	K1b K2c LK6	
	84-121	255/45R18	K1b K2c LK6	
Nissan X-Trail (II) T31 e1*2001/116*0432*.. - incl. MJ 2011	104-127	225/50R18	K42	A01 A12 A14 A19 S06
	104-127	225/55R18	G03 K42	
	104-127	235/50R18	K2b K42	
	104-127	245/45R18	K42	
	104-127	255/45R18	K2b K42	
Nissan X-Trail (III) T32 e13*2007/46*1456*..	96-130	225/60R18	A13	A14 A19 A57 S06
	96-130	235/55R18	A12	
	96-130	235/60R18	A12	
Nissan X-Trail (IV) 2WD T33 e13*2018/858*00293*. .	116, 120	235/60R18		A12 A14 A19 A58 S06
	116, 120	245/55R18		
Nissan X-Trail (IV) 4x4 T33 e13*2018/858*00293*. . - e-4orce	116	235/60R18		A12 A14 A19 A56 S06
	116	245/55R18		
Renault Austral RHN e9*2018/858*30002*..	96-116	225/55R18	A90	A14 A19 A58 F23 NoE NoP S04
	96-116	235/55R18	ASo	
	96-116	245/50R18	A01 A12 K1c K6w	
Renault Clio (IV) R.S. R e2*2001/116* 0327*51-.. - incl. Facelift 2016	147, 162	205/40R18	K1a K1b K2b K6h K6i K8s T86	A01 A12 A14 A19 A58 Flh S05
Renault Espace (V) RFC e2*2007/46*0470*..	96-165	235/60R18		A12 A14 A19 A58 L06 S03
	96-165	255/55R18	A01 K8f	
Renault Fluence Z e2*2001/116*0373*.. e2*2007/46*0010*.. - Limousine	63-103	215/45R18		A12 A14 A19 Sth S04
	63-103	225/40R18	A01 K2b K8f	
	63-103	225/45R18	A01 K2b K8f	
	63-103	235/40R18	A01 K2b K6g K8k	
	63-103	245/40R18	A01 K2b K6g K8k	

**Anlage 17** zum Prüfbericht Nr. **55000414** (10. Ausfertigung)Prüfgegenstand  
HerstellerPKW-Sonderrad 8Jx18H2 Typ RP12-8018  
Interpneu Handelsgesellschaft mbH

Seite 6 von 16

Handelsbezeichnung Fahrzeug-Typ ABE/EWG-Nr.	kW-Bereich	Reifen	Reifenbezogene Auflagen und Hinweise	Auflagen und Hinweise
Renault Kadjar 2WD RFE e2*2007/46*0475*..	81-120	215/55R18	R70	A12 A14 A19 A58 F23 S04
	81-120	235/45R18		
Renault Kadjar 4WD RFE e2*2007/46*0475*..	96, 110	215/55R18	R70	A12 A14 A19 A56 F24 S04
	96, 110	235/45R18		
Renault Kangoo (III) RFK e2*2018/858*00001*..	55-96	215/45R18	T89 T93	A12 A14 A19 A58 NoE NoP S04
Renault Kangoo Rapid (III) RFK e2*2018/858*00002*..	55-96	215/45R18	T93	A12 A14 A19 A58 NoE NoP R58 S04
Renault Kangoo Rapid E-Tech RFK e2*2018/858*00002*.. - Electric - kurze Karosserie	51	215/45R18	T93	A12 A14 A19 A58 A59 R58 S04
Renault Koleos RZG e11*2007/46* 3255*00-04; e6*2007/46*0269*..	96-140	225/60R18		A12 A14 A19 A57 S06
	96-140	235/55R18		
Renault Koleos Y e11*2001/116*0261*..	110-127	225/50R18		A12 A14 A19 S06
	110-127	225/55R18		
Renault Laguna T e2*2001/116*0363*.. e2*2007/46*0012*..	81-173	215/45R18	T89 T93	A12 A14 A19 Car Flh L06 V18 S07
	81-173	225/40R18	T88 T92	
	81-173	225/45R18	T91	
	81-173	235/40R18	A01 K1a K1b T91 T93	
Renault Laguna T e2*2001/116* 0363*07-.. - Coupé	81-173	245/40R18	A01 K1c K2b	A12 A14 A19 Cpe L06 V18 S07
	81-177	215/45R18	T89 T93	
	81-177	225/40R18	T92	
	81-177	225/45R18	T91 T95	
	81-177	235/40R18	A01 K1a T91 T95	
Renault Latitude T e2*2001/116*0363*..	81-177	245/40R18	A01 K1c	A12 A14 A19 Lim V18 S07
	81-127	215/45R18	R37 T89 T93	
	81-127	225/40R18	T88 T92	
	81-177	225/45R18	T91 T95	
	81-177	235/40R18	A01 K4h T91 T95	
	81-177	235/45R18	A01 G03 K4h	
Renault Megane (III) Z e2*2001/116*0373*.. e2*2007/46*0010*.. - Fließheck - Coupé	63-103	215/40R18	R37 T85 T89	A12 A14 A19 Cpe Flh V18 S04
	63-162	225/40R18	A01 K2b K6g	
	63-162	235/35R18	A01 K2b K6g T86 T90	
	63-162	245/35R18	A01 K1a K1b K2b K6h K8f	



**Anlage 17** zum Prüfbericht Nr. **55000414** (10. Ausfertigung)Prüfgegenstand  
HerstellerPKW-Sonderrad 8Jx18H2 Typ RP12-8018  
Interpneu Handelsgesellschaft mbH

Seite 7 von 16

Handelsbezeichnung Fahrzeug-Typ ABE/EWG-Nr.	kW-Bereich	Reifen	Reifenbezogene Auflagen und Hinweise	Auflagen und Hinweise
Renault Megane (III) Z e2*2001/116*0373*..; e2*2007/46*0010*.. - Grandtour	63-103	215/40R18	R37 T85 T89	A12 A14 A19 Car V18 S04
	63-162	225/40R18	A01 K6g	
	63-162	235/35R18	A01 K6g T86 T90	
	63-162	245/35R18	A01 K1a K1b K2b K6h K8f	
Renault Megane (III) Z e2*2001/116*0373*..; - Cabriolet	78-103	215/40R18	R37 T85 T89	A12 A14 A19 Cbo V18 S04
	78-132	225/40R18	A01 K2b K4i T88 T89	
	78-132	235/35R18	A01 K2b K4i T86 T90	
	78-132	245/35R18	A01 K1a K1b K2b K4i K6g K8f T88 T89	
Renault Megane (IV) RFB e2*2007/46*0546*..	66-120	205/40R18	T86	A12 A14 A19 A58 Car Flh L05 NoP V18 S04
	66-120	215/40R18	T85 T89	
	66-121	225/40R18	A01 K8c	
	66-121	235/40R18	A01 K2b K8c	
	66-121	245/35R18	A01 K1c K2c K8m	
Renault Megane E- Tech (IV) RFB e2*2007/46*0546*.. - Plug-in Hybrid	67,69	225/40R18	K6g T92	A01 A12 A14 A19 A58 Car F24 Flh L05 V18 S04
	67,69	235/40R18	K2b K6g T95	
	67,69	245/35R18	K1c K2b K4i K6h K6j T92	
Renault Megane GT(IV) RFB e2*2007/46*0546*..	120, 151	225/40R18	K8c T88 T92	A01 A12 A14 A19 A58 Car Flh L04 S04
	120, 151	245/35R18	K1c K2c K8m T88 T92	
Renault Megane R.S. (IV) RFB e2*2007/46*0546*..	205, 221	235/40R18	K8c	A01 A12 A14 A19 A58 Flh L06 S04
	205, 221	245/40R18	K8m	
Renault Scenic (III) JZ e2*2001/116*0379*.., e2*2007/46*0011*.. - Scenic / Gr. Scenic	63-103	215/45R18	R37 T93	A12 A14 A19 A58 A60 V18 S04
	63-118	225/40R18	T91 T92	
	63-118	225/45R18	T91 T95	
	63-118	235/40R18	T91 T95	
	63-118	245/40R18	A01 K2b K4a	
Renault Talisman RFD e11*2007/46* 2969*00-07; e2*2007/46*0653*..	81-165	225/45R18	A13 R37	A14 A19 A58 Car L05 Lim S04
	81-165	225/50R18	A12 R37	
	81-165	235/45R18	A33 R37	
	81-165	245/45R18	A12	
	81-165	255/45R18	A01 A12 K2b K8g	
Renault Talisman 4Control RFD e11*2007/46* 2969*00-07; e2*2007/46*0653*.. - mit Allradlenkung	81-165	245/45R18	K8g	A01 A12 A14 A19 A58 Car L04 Lim S04
	81-165	255/45R18	K2b K8k	

**Allgemeine Hinweise**

Im Fahrzeug vorgeschriebene Fahrzeugsysteme, z. B. Reifendruckkontrollsysteme, müssen nach Anbau der Räder funktionsfähig bleiben.

**Anlage 17** zum Prüfbericht Nr. **55000414** (10. Ausfertigung)
 Prüfgegenstand  
 Hersteller

 PKW-Sonderrad 8Jx18H2 Typ RP12-8018  
 Interpneu Handelsgesellschaft mbH

Seite 8 von 16

Wird eine in diesem Gutachten aufgeführte Reifengröße verwendet, die nicht bereits in den Fahrzeugpapieren (u. a. Fahrzeugschein, Zulassungsbescheinigung I oder COC-Papier) genannt ist, so sind die Angaben über die Reifengröße in den Fahrzeugpapieren (Fahrzeugschein bzw. -brief, Zulassungsbescheinigung I) durch die Zulassungsstelle berichtigen zu lassen. Diese Berichtigung ist dann nicht erforderlich, wenn die ABE des Sonderrades eine Freistellung von der Pflicht zur Berichtigung der Fahrzeugpapiere enthält.

Die mindestens erforderlichen Geschwindigkeitsbereiche (mit Ausnahme der M+S-Profile) und Tragfähigkeiten der zu verwendenden Reifen sind den Fahrzeugpapieren (Fahrzeugbrief und -schein, Zulassungsbescheinigung I) zu entnehmen. Abschläge der Tragfähigkeit aufgrund der Fahrzeughöchstgeschwindigkeit sind zu berücksichtigen.

Fahrzeughöchstgeschwindigkeit	Tragfähigkeit (%)		
	Geschwindigkeitssymbol (GSY)		
	V	W	Y
210 km/h	100%	100%	100%
220 km/h	97%	100%	100%
230 km/h	94%	100%	100%
240 km/h	91%	100%	100%
250 km/h	-	95%	100%
260 km/h	-	90%	100%
270 km/h	-	85%	100%
280 km/h	-	-	95%
290 km/h	-	-	90%
300 km/h	-	-	85%

Ferner sind nur Reifen einer Bauart und achsweise eines Reifentyps zulässig. Bei Verwendung unterschiedlicher Reifentypen auf Vorder- und Hinterachse sind die Hinweise des Fahrzeug- und/oder Reifenherstellers zu beachten.

Das Fahrwerk und die Bremsaggregate müssen, mit Ausnahme der in der entsprechenden Auflage aufgeführten Umrüstmaßnahmen, dem Serienstand entsprechen. Die Zulässigkeit weiterer Veränderungen ist gesondert zu beurteilen.

Wird das serienmäßige Ersatzrad verwendet, soll mit mäßiger Geschwindigkeit und nicht länger als erforderlich gefahren werden. Es müssen die serienmäßigen Befestigungsteile verwendet werden. Bei Fahrzeugen mit Allradantrieb darf nur ein Ersatzrad mit gleicher Reifengröße bzw. gleichem Abrollumfang verwendet werden.

Die Bezieher der Räder sind darauf hinzuweisen, dass der vom Reifenhersteller vorgeschriebene Reifenfülldruck zu beachten ist.

Betrifft Räder ohne Zentrierring und Fahrzeugtypen, für die die Anforderungen der VO (EU) 2019/2144 gelten (Fahrzeuge der Klassen M, N und O im Sinne des Artikels 4 der Verordnung (EU) 2018/858): Ohne Genehmigung nach UN-Regelung Nr. 124 ist die Verwendung dieser Rad-/Reifen-Kombination nur zulässig, wenn sie nicht serienmäßig vom Fahrzeughersteller freigegeben ist (z. B. EU-Übereinstimmungsbescheinigung (COC) oder Fahrzeugpapiere).

**Spezielle Auflagen und Hinweise**

**A01** Nach Durchführung der Technischen Änderung ist das Fahrzeug unter Vorlage der vorliegenden ABE unverzüglich einem amtlich anerkannten Sachverständigen oder Prüfer für den Kraftfahrzeugverkehr oder einem Prüfer einer Überwachungsorganisation nach Nummer 4 der Anlage VIIIb zur StVZO zur Durchführung und Bestätigung der in der ABE vorgeschriebenen Änderungsabnahme vorzuführen.



**Anlage 17** zum Prüfbericht Nr. **55000414** (10. Ausfertigung)Prüfgegenstand  
HerstellerPKW-Sonderrad 8Jx18H2 Typ RP12-8018  
Interpneu Handelsgesellschaft mbH

Seite 9 von 16

- A10** Es dürfen nur feingliedrige bzw. die lt. Betriebsanleitung/Handbuch vorgeschriebenen Schneeketten an der Hinterachse verwendet werden.
- A12** Die Verwendung von Schneeketten ist nicht zulässig.
- A13** Es dürfen nur feingliedrige Schneeketten, die nicht mehr als 15 mm einschließlich Kettenschloss auftragen, an der Vorderachse verwendet werden.
- A14** Zum Auswuchten der Räder dürfen an der Felgenaußenseite nur Klebegewichte unterhalb der Felgenschulter oder des Tiefbettes angebracht werden. Bei Anbringung der Klebegewichte im Felgenbett ist auf einen Mindestabstand von 2 mm zum Bremsattel zu achten.
- A19** Es sind nur schlauchlose Reifen zulässig. Werden keine Ventile mit TPMS-Sensoren verwendet, sind Gummiventile oder Metallschraubventile mit Befestigung von außen, die den Normen DIN, E.T.R.T.O oder Tire and Rim entsprechen, zulässig. Werden Ventile mit TPMS-Sensor verwendet, so sind die Hinweise und Vorgaben der Hersteller zu beachten. Die Ventile und Sensoren müssen für den vorgeschriebenen Luftdruck und die bauartbedingte Höchstgeschwindigkeit geeignet sein. Die Ventile dürfen nicht über den Felgenrand hinausragen.
- A33** Es dürfen nur feingliedrige Schneeketten, die nicht mehr als 12 mm einschließlich Kettenschloss auftragen, an der Vorderachse verwendet werden.
- A56** Die Rad-/Reifen-Kombination ist nur zulässig an Fahrzeugausführungen mit Allradantrieb (z.B. 4WD, Quattro, Syncro, 4-Matic, 4x4, o.ä.)
- A57** Diese Rad-/Reifen-Kombination(en) ist (sind) zulässig an Fahrzeugausführungen mit Front bzw. Heck-Antrieb und Allradantrieb (z.B. 2WD, 4WD, Quattro, Syncro, 4-Matic, 4x4, o.ä.)
- A58** Rad-Reifen-Kombination(en) nicht zulässig an Fahrzeugen mit Allradantrieb.
- A59** Nicht zulässig für Fahrzeugausführungen mit verlängerter Karosserie.
- A60** Auch zulässig für Fahrzeugausführungen mit verlängerter Karosserie.
- A90** Es dürfen nur feingliedrige Schneeketten, die nicht mehr als 9 mm einschließlich Kettenschloss auftragen, an den laut Betriebsanleitung dafür vorgesehenen Achsen verwendet werden.
- ASo** Es sind nur spezielle Gewebeschnееketten bzw. Textilschnееketten an den laut Betriebsanleitung dafür vorgesehenen Achsen zulässig. Die Hinweise des Fahrzeug- und Kettenherstellers sind zu beachten (s. Betriebsanleitung).
- Car** Die Rad-/Reifen-Kombination ist zulässig für Fahrzeugausführungen der Karosserieform Kombilimousine (Avant, Break, Caravan, Grandtour, Kombi, Sportswagon, T-Modell, Touring, Tourer, Turnier, Variant, ...).
- Cbo** Die Rad-/Reifen-Kombination ist zulässig für Fahrzeugausführungen der Karosserieform Cabrio-Limousine, Roadster.
- Cpe** Die Rad-/Reifen-Kombination ist zulässig für Fahrzeugausführungen der Karosserieform Coupé.
- F23** Rad/Reifen-Kombination nur für Fahrzeugausführungen mit Verbundlenkerhinterachse.

**Anlage 17** zum Prüfbericht Nr. **55000414** (10. Ausfertigung)Prüfgegenstand  
HerstellerPKW-Sonderrad 8Jx18H2 Typ RP12-8018  
Interpneu Handelsgesellschaft mbH

Seite 10 von 16

**F24** Rad/Reifen-Kombination nur für Fahrzeugausführungen mit Viel- bzw. Mehrlenkerhinterachse (Einzelradaufhängung).

**Flh** Die Rad-/Reifen-Kombination ist zulässig für Fahrzeugausführungen der Karosserieform Schräghecklimousine (Fließheck, 3-türig und 5-türig).

**G03** Weicht der Abrollumfang dieser Reifengröße von den Abrollumfängen der serienmäßigen Reifengrößen (u. a. Fahrzeugschein, Zulassungsbescheinigung I, COC-Papier oder Bedienungsanleitung) ab, ist der Nachweis zu erbringen, dass die Anzeige des Geschwindigkeitsmessers und Wegstreckenzählers innerhalb der Toleranzen (75/443/EWG, ECE-R39, § 57 StVZO) liegt. Wird die Anzeige angeglichen, sind die in den Fahrzeugpapieren (u. a. Fahrzeugschein, Zulassungsbescheinigung I oder COC-Papier) eingetragenen Reifengrößen zu überprüfen.

**G46** Ist die Reifengröße 195/65R15 keine der serienmäßigen Reifengrößen (u. a. Fahrzeugschein, Zulassungsbescheinigung I, COC-Papier oder Bedienungsanleitung), so ist der Nachweis zu erbringen, dass die Anzeige des Geschwindigkeitsmessers und Wegstreckenzählers innerhalb der Toleranzen (75/443/EWG, ECE-R39, § 57 StVZO) liegt. Wird die Anzeige angeglichen, sind die in den Fahrzeugpapieren (u. a. Fahrzeugschein, Zulassungsbescheinigung I oder COC-Papier) eingetragenen Reifengrößen zu überprüfen.

**G79** Ist die Reifengröße 215/50R17, 215/45R18 oder 235/35R19 keine der serienmäßigen Reifengrößen (u. a. Fahrzeugschein, Zulassungsbescheinigung I, COC-Papier oder Bedienungsanleitung), so ist der Nachweis zu erbringen, dass die Anzeige des Geschwindigkeitsmessers und Wegstreckenzählers innerhalb der Toleranzen (75/443/EWG, ECE-R39, § 57 StVZO) liegt. Wird die Anzeige angeglichen, sind die in den Fahrzeugpapieren (u. a. Fahrzeugschein, Zulassungsbescheinigung I oder COC-Papier) eingetragenen Reifengrößen zu überprüfen.

**K1a** Die Radabdeckung an Achse 1 ist durch Ausstellen der Frontschürze und des Kotflügels oder durch Anbau von dauerhaft befestigten Karosserieteilen im Bereich 0° bis 30° vor Radmitte herzustellen. Die gesamte Breite der Rad-/Reifenkombination muss, unter Beachtung des maximal möglichen Betriebsmaßes des Reifens (1,04-fache der Nennbreite des Reifens), in dem oben genannten Bereich abgedeckt sein.

**K1b** Die Radabdeckung an Achse 1 ist durch Ausstellen des Kotflügels oder durch Anbau von dauerhaft befestigten Karosserieteilen im Bereich 0° bis 50° hinter Radmitte herzustellen. Die gesamte Breite der Rad-/Reifenkombination muss, unter Beachtung des maximal möglichen Betriebsmaßes des Reifens (1,04-fache der Nennbreite des Reifens), in dem oben genannten Bereich abgedeckt sein.

**K1c** Die Radabdeckung an Achse 1 ist durch Ausstellen der Frontschürze und des Kotflügels oder durch Anbau von dauerhaft befestigten Karosserieteilen im Bereich 30° vor bis 50° hinter Radmitte herzustellen. Die gesamte Breite der Rad-/Reifenkombination muss, unter Beachtung des maximal möglichen Betriebsmaßes des Reifens (1,04-fache der Nennbreite des Reifens), in dem oben genannten Bereich abgedeckt sein.

**K2a** Die Radabdeckung an Achse 2 ist durch Ausstellen des Kotflügels oder durch Anbau von dauerhaft befestigten Karosserieteilen im Bereich 0° bis 30° vor Radmitte herzustellen. Die gesamte Breite der Rad-/Reifenkombination muss, unter Beachtung des maximal möglichen Betriebsmaßes des Reifens (1,04-fache der Nennbreite des Reifens), in dem oben genannten Bereich abgedeckt sein.

**Anlage 17** zum Prüfbericht Nr. **55000414** (10. Ausfertigung)Prüfgegenstand  
HerstellerPKW-Sonderrad 8Jx18H2 Typ RP12-8018  
Interpneu Handelsgesellschaft mbH

Seite 11 von 16

**K2b** Die Radabdeckung an Achse 2 ist durch Ausstellen der Heckschürze und des Kotflügels oder durch Anbau von dauerhaft befestigten Karosserieteilen im Bereich 0° bis 50° hinter Radmitte herzustellen. Die gesamte Breite der Rad-/Reifenkombination muss, unter Beachtung des maximal möglichen Betriebsmaßes des Reifens (1,04-fache der Nennbreite des Reifens), in dem oben genannten Bereich abgedeckt sein.

**K2c** Die Radabdeckung an Achse 2 ist durch Ausstellen der Heckschürze und des Kotflügels oder durch Anbau von dauerhaft befestigten Karosserieteilen im Bereich 30° vor bis 50° hinter Radmitte herzustellen. Die gesamte Breite der Rad-/Reifenkombination muss, unter Beachtung des maximal möglichen Betriebsmaßes des Reifens (1,04-fache der Nennbreite des Reifens), in dem oben genannten Bereich abgedeckt sein.

**K3s** An Achse 1 ist die Spritzwand bzw. die Radhausinnenverkleidung hinter Radmitte an den dahinterliegenden Rahmenfalz anzulegen und dauerhaft zu befestigen.

**K42** An Achse 2 ist durch Nacharbeiten der Radhausausschnittkanten eine ausreichende Freigängigkeit der Rad-Reifenkombination herzustellen.

**K44** An Achse 2 ist durch Aufweiten der Kotflügel bzw. inneren Seitenteile eine ausreichende Freigängigkeit der Rad-Reifenkombination herzustellen.

**K45** An Achse 1 ist durch Nacharbeiten der Radhausinnenkotflügel, Kunststoffeinsätze bzw. deren Befestigungsteile eine ausreichende Freigängigkeit der Rad-Reifenkombination herzustellen. Ein evtl. vorhandener Spritzschutz für den Ansaugweg des Luftfilters muss erhalten bleiben.

**K4a** An Achse 2 sind die Kunststoffmutter und Schrauben zur Befestigung der Radhausinnenverkleidung, über den Radhausausschnittkanten (100 mm vor Radmitte) zu entfernen. Die Radhausinnenverkleidungen sind anschließend dauerhaft neu zu befestigen.

**K4h** An Achse 2 ist die Radhausinnenverkleidung am Übergang von der Radhausausschnittkante zur Heckschürze auszuschneiden bzw. um 5 mm zu kürzen.

**K4i** An Achse 2 ist die Radhausinnenverkleidung an der Radhausausschnittkante auszuschneiden bzw. um 5 mm zu kürzen und anschließend dauerhaft neu zu befestigen.

**K56** Durch Nacharbeit der Heckschürze am Übergang zum Radhausausschnitt ist eine ausreichende Freigängigkeit der Rad-Reifenkombination herzustellen.

**K6g** An Achse 2 ist die Befestigungslasche der Heckschürze am Übergang zur Radhausausschnittkante um 5 mm zu kürzen oder um das gleiche Maß nach hinten/oben zu biegen.

**K6h** An Achse 2 ist die Befestigungslasche der Heckschürze am Übergang zur Radhausausschnittkante um 10 mm zu kürzen oder um das gleiche Maß nach hinten/oben zu biegen. Die Befestigungsschraube ist soweit wie möglich nach hinten zu versetzen.

**K6i** An Achse 2 sind die in das Radhaus ragenden Kanten der Heckschürze auf einer Länge von 100 mm bis auf die Innenkontur des umgelegten Radlaufes folgend zu kürzen.

**K6j** An Achse 2 sind die Radhausausschnittkanten am Übergang zur Heckschürze vollständig umzulegen.

**K6w** An Achse 2 sind die Kunststoff-Radhausausschnittkanten im Bereich 200 mm vor bis 200 mm hinter Radmitte um 5 mm auszuschneiden bzw. zu kürzen.

**Anlage 17** zum Prüfbericht Nr. **55000414** (10. Ausfertigung)

Prüfgegenstand  
Hersteller

PKW-Sonderrad 8Jx18H2 Typ RP12-8018  
Interpneu Handelsgesellschaft mbH

Seite 12 von 16

- K8c** An Achse 2 sind die Radhausausschnittkanten im Bereich 200 mm vor bis 100 mm hinter Radmitte um 5 mm aufzuweiten.
- K8f** An Achse 2 sind die Radhausausschnittkanten im Bereich 400 mm bis 100 mm vor Radmitte um 5 mm aufzuweiten.
- K8g** An Achse 2 sind die Radhausausschnittkanten im Bereich 400 mm vor bis 200 mm hinter Radmitte um 5 mm aufzuweiten.
- K8h** An Achse 2 sind die Radhausausschnittkanten im Bereich 300 mm vor bis 200 mm hinter Radmitte um 5 mm aufzuweiten.
- K8k** An Achse 2 sind die Radhausausschnittkanten im Bereich 400 mm vor bis 200 mm hinter Radmitte um 10 mm aufzuweiten.
- K8m** An Achse 2 sind die Radhausausschnittkanten im Bereich 300 mm vor bis 200 mm hinter Radmitte um 10 mm aufzuweiten.
- K8s** An Achse 2 sind die Radhausausschnittkanten im Bereich 300 mm vor bis 200 mm hinter Radmitte um 15 mm aufzuweiten.
- KMV** Betrifft nur Fahrzeugvarianten mit serienmäßigen Kunststoffverbreiterungen bzw. mit zusätzlichen Kotflügelverbreiterungen (Radlaufleisten).
- KOV** Betrifft nur Fahrzeugvarianten ohne serienmäßige Kunststoffverbreiterungen bzw. ohne zusätzliche Kotflügelverbreiterungen (Radlaufleisten).
- L04** Die Verwendung dieser Rad-/Reifen-Kombination(en) ist(sind) nur zulässig an Fahrzeugen mit Allradlenkung (4WS).
- L05** Die Verwendung dieser Rad-/Reifen-Kombination(en) ist(sind) nicht zulässig an Fahrzeugen mit Allradlenkung (4WS).
- L06** Diese Rad-/Reifen-Kombination(en) ist (sind) zulässig an Fahrzeugausführungen mit und ohne Allradlenkung (4WS).
- LK6** An Achse 1 ist durch Begrenzen des Lenkeinschlages oder durch Nacharbeit der Radhausinnenkotflügel bzw. der Kunststoffeinsätze im Bereich der Radinnenseite eine ausreichende Freigängigkeit der Rad-Reifenkombination herzustellen.
- Lim** Die Rad-/Reifen-Kombination ist zulässig für Fahrzeugausführungen der Karosserieform Limousine.
- NoE** Nicht für "reines" Elektrofahrzeug (Battery Electric Vehicle "BEV").
- NoP** Nicht für Plug-in Hybrid-Fahrzeuge bzw. extern aufladbare Hybrid-Elektro-Fahrzeuge (PHEV bzw. OVC-HEV).
- R03** Diese Reifengröße ist nur an Achse 2 zulässig.
- R37** Diese Reifengröße ist nicht geprüft für Fahrzeuge, die serienmäßig ausschließlich mit größeren und/oder breiteren Reifengrößen (u. a. Fahrzeugschein, Zulassungsbescheinigung I, COC-Papier oder Bedienungsanleitung) ausgerüstet sind.

**Anlage 17** zum Prüfbericht Nr. **55000414** (10. Ausfertigung)

Prüfgegenstand  
Hersteller

PKW-Sonderrad 8Jx18H2 Typ RP12-8018  
Interpneu Handelsgesellschaft mbH

Seite 13 von 16

**R58** Diese Rad-Reifen-Kombination ist nicht zulässig bei Fahrzeugen mit serienmäßiger Reifengröße 195/65R16 (u. a. Fahrzeugschein, Zulassungsbescheinigung I, COC-Papier oder Bedienungsanleitung).

**R70** Für das Fahrzeug ist die Reifengröße auf der im Gutachten genannten Radgröße durch den Reifenhersteller zu bestätigen. Diese Bestätigung ist vom Führer des Fahrzeugs mitzuführen.

**R84** Diese Reifengröße ist nur zulässig bei Fahrzeugen mit serienmäßiger Reifengröße 215/50R17 bzw. 215/45R18 (u. a. Fahrzeugschein, Zulassungsbescheinigung I, COC-Papier oder Bedienungsanleitung).

**S01** Zur Befestigung der Räder dürfen nur die mitgelieferten Befestigungsmittel Nr. S01 (siehe Seite 1) verwendet werden.

**S02** Zur Befestigung der Räder dürfen nur die mitgelieferten Befestigungsmittel Nr. S02 (siehe Seite 1) verwendet werden.

**S03** Zur Befestigung der Räder dürfen nur die mitgelieferten Befestigungsmittel Nr. S03 (siehe Seite 1) verwendet werden.

**S04** Zur Befestigung der Räder dürfen nur die mitgelieferten Befestigungsmittel Nr. S04 (siehe Seite 1) verwendet werden.

**S05** Zur Befestigung der Räder dürfen nur die mitgelieferten Befestigungsmittel Nr. S05 (siehe Seite 1) verwendet werden.

**S06** Zur Befestigung der Räder dürfen nur die mitgelieferten Befestigungsmittel Nr. S06 (siehe Seite 1) verwendet werden.

**S07** Zur Befestigung der Räder dürfen nur die mitgelieferten Befestigungsmittel Nr. S07 (siehe Seite 1) verwendet werden.

**S08** Zur Befestigung der Räder dürfen nur die mitgelieferten Befestigungsmittel Nr. S08 (siehe Seite 1) verwendet werden.

**Sth** Die Rad-/Reifen-Kombination ist zulässig für Fahrzeugausführungen der Karosserieform Stufenheck.

**T83** Reifen (LI 83) nur zulässig für Fahrzeuge mit zul. Achslasten bis 974 kg (Fzg.-Schein, Ziff. 16 bzw. Zulassungsbescheinigung Feld 8). Abschläge der Tragfähigkeit aufgrund der Bauartbedingten Höchstgeschwindigkeit (Fzg.-Schein, Ziff. 6 bzw. Zulassungsbescheinigung Feld T) sind zu berücksichtigen.

**T85** Reifen (LI 85) nur zulässig für Fahrzeuge mit zul. Achslasten bis 1030 kg (Fzg.-Schein, Ziff. 16 bzw. Zulassungsbescheinigung Feld 8). Abschläge der Tragfähigkeit aufgrund der Bauartbedingten Höchstgeschwindigkeit (Fzg.-Schein, Ziff. 6 bzw. Zulassungsbescheinigung Feld T) sind zu berücksichtigen.

**T86** Reifen (LI 86) nur zulässig für Fahrzeuge mit zul. Achslasten bis 1060 kg (Fzg.-Schein, Ziff. 16 bzw. Zulassungsbescheinigung Feld 8). Abschläge der Tragfähigkeit aufgrund der Bauartbedingten Höchstgeschwindigkeit (Fzg.-Schein, Ziff. 6 bzw. Zulassungsbescheinigung Feld T) sind zu berücksichtigen.

**Anlage 17** zum Prüfbericht Nr. **55000414** (10. Ausfertigung)Prüfgegenstand  
HerstellerPKW-Sonderrad 8Jx18H2 Typ RP12-8018  
Interpneu Handelsgesellschaft mbH

Seite 14 von 16

**T87** Reifen (LI 87) nur zulässig für Fahrzeuge mit zul. Achslasten bis 1090 kg (Fzg.-Schein, Ziff. 16 bzw. Zulassungsbescheinigung Feld 8). Abschlüsse der Tragfähigkeit aufgrund der Bauartbedingten Höchstgeschwindigkeit (Fzg.-Schein, Ziff. 6 bzw. Zulassungsbescheinigung Feld T) sind zu berücksichtigen.

**T88** Reifen (LI 88) nur zulässig für Fahrzeuge mit zul. Achslasten bis 1120 kg (Fzg.-Schein, Ziff. 16 bzw. Zulassungsbescheinigung Feld 8). Abschlüsse der Tragfähigkeit aufgrund der Bauartbedingten Höchstgeschwindigkeit (Fzg.-Schein, Ziff. 6 bzw. Zulassungsbescheinigung Feld T) sind zu berücksichtigen.

**T89** Reifen (LI 89) nur zulässig für Fahrzeuge mit zul. Achslasten bis 1160 kg (Fzg.-Schein, Ziff. 16 bzw. Zulassungsbescheinigung Feld 8). Abschlüsse der Tragfähigkeit aufgrund der Bauartbedingten Höchstgeschwindigkeit (Fzg.-Schein, Ziff. 6 bzw. Zulassungsbescheinigung Feld T) sind zu berücksichtigen.

**T90** Reifen (LI 90) nur zulässig für Fahrzeuge mit zul. Achslasten bis 1200 kg (Fzg.-Schein, Ziff. 16 bzw. Zulassungsbescheinigung Feld 8). Abschlüsse der Tragfähigkeit aufgrund der Bauartbedingten Höchstgeschwindigkeit (Fzg.-Schein, Ziff. 6 bzw. Zulassungsbescheinigung Feld T) sind zu berücksichtigen.

**T91** Reifen (LI 91) nur zulässig für Fahrzeuge mit zul. Achslasten bis 1230 kg (Fzg.-Schein, Ziff. 16 bzw. Zulassungsbescheinigung Feld 8). Abschlüsse der Tragfähigkeit aufgrund der Bauartbedingten Höchstgeschwindigkeit (Fzg.-Schein, Ziff. 6 bzw. Zulassungsbescheinigung Feld T) sind zu berücksichtigen.

**T92** Reifen (LI 92) nur zulässig für Fahrzeuge mit zul. Achslasten bis 1260 kg (Fzg.-Schein, Ziff. 16 bzw. Zulassungsbescheinigung Feld 8). Abschlüsse der Tragfähigkeit aufgrund der Bauartbedingten Höchstgeschwindigkeit (Fzg.-Schein, Ziff. 6 bzw. Zulassungsbescheinigung Feld T) sind zu berücksichtigen.

**T93** Reifen (LI 93) nur zulässig für Fahrzeuge mit zul. Achslasten bis 1300 kg (Fzg.-Schein, Ziff. 16 bzw. Zulassungsbescheinigung Feld 8). Abschlüsse der Tragfähigkeit aufgrund der Bauartbedingten Höchstgeschwindigkeit (Fzg.-Schein, Ziff. 6 bzw. Zulassungsbescheinigung Feld T) sind zu berücksichtigen.

**T95** Reifen (LI 95) nur zulässig für Fahrzeuge mit zul. Achslasten bis 1380 kg (Fzg.-Schein, Ziff. 16 bzw. Zulassungsbescheinigung Feld 8). Abschlüsse der Tragfähigkeit aufgrund der Bauartbedingten Höchstgeschwindigkeit (Fzg.-Schein, Ziff. 6 bzw. Zulassungsbescheinigung Feld T) sind zu berücksichtigen.

**V00** Unterschiedliche Reifengrößen auf Vorder- und Hinterachse sind nicht zulässig für Fahrzeugausführungen mit Allradantrieb (z.B. AWD, 4-Matic, Syncro, 4x4, ...).



**Anlage 17** zum Prüfbericht Nr. **55000414** (10. Ausfertigung)
 Prüfgegenstand  
 Hersteller

 PKW-Sonderrad 8Jx18H2 Typ RP12-8018  
 Interpneu Handelsgesellschaft mbH

Seite 15 von 16

**V18** Bei Verwendung verschiedener Reifengrößen an Vorder- und Hinterachse sind folgende Reifenkombinationen, sofern die Reifengrößen in der Spalte "Reifen" aufgeführt sind, möglich:

	Vorderachse	Hinterachse
Nr. 1	205/40R18	225/35R18
Nr. 2	205/45R18	225/40R18
Nr. 3	215/40R18	245/35R18, 255/35R18
Nr. 4	215/45R18	235/40R18, 245/40R18
Nr. 5	215/55R18	235/50R18
Nr. 6	225/40R18	245/35R18, 255/35R18, 265/35R18, 285/30R18, 295/30R18
Nr. 7	225/45R18	245/40R18, 255/40R18, 275/35R18, 285/35R18
Nr. 8	225/50R18	245/45R18, 255/45R18
Nr. 9	235/40R18	255/35R18, 265/35R18, 275/35R18, 315/30R18
Nr. 10	235/45R18	255/40R18, 265/40R18, 275/40R18, 295/35R18
Nr. 11	235/50R18	255/45R18, 285/40R18
Nr. 12	235/60R18	255/55R18, 285/50R18
Nr. 13	245/35R18	255/35R18
Nr. 14	245/40R18	255/40R18, 265/35R18, 275/35R18, 285/35R18
Nr. 15	245/45R18	265/40R18, 275/40R18, 285/40R18
Nr. 16	245/50R18	275/45R18
Nr. 17	255/40R18	285/35R18, 295/35R18
Nr. 18	255/45R18	275/40R18, 285/40R18
Nr. 19	255/50R18	285/45R18
Nr. 20	255/55R18	285/50R18
Nr. 21	265/35R18	295/30R18, 315/30R18

Es sind nur Reifen eines Herstellers und achsweise eines Profiltyps zulässig, für die der Reifen- oder Fahrzeughersteller die Eignung für das jeweilige Fahrzeug bestätigt. Diese Bestätigung ist vom Führer des Fahrzeugs mitzuführen.

**Y62** Aufgrund fehlender Freigängigkeit zur Bremsanlage sind die Räder nicht zulässig an Fahrzeugen mit Bremsscheibendurchmesser 320 mm an Achse 1.

**Prüfort und Prüfdatum**

Die Verwendungsprüfung fand am 13. November 2024 in Lamsheim statt.

**Anlage 17** zum Prüfbericht Nr. **55000414** (10. Ausfertigung)

Prüfgegenstand  
Hersteller

PKW-Sonderrad 8Jx18H2 Typ RP12-8018  
Interpneu Handelsgesellschaft mbH

Seite 16 von 16

**Prüfergebnis**

Aufgrund der durchgeführten Prüfungen bestehen keine technischen Bedenken o.g. Sonderräder unter Beachtung der Auflagen und Hinweise zu verwenden.

Die in diesem Gutachten aufgeführten Fahrzeugtypen entsprechen auch nach der Umrüstung den heute gültigen Vorschriften der StVZO. Das Gutachten verliert seine Gültigkeit, wenn sich entsprechende Bauvorschriften der StVZO ändern oder an den Kraftfahrzeugen Änderungen eintreten, die die Begutachtungspunkte beeinflussen.

Das Gutachten umfasst Blatt 1 bis 16 und gilt für Sonderräder ab Herstellungsdatum November 2013.

Der Technische Dienst Typprüfstelle Fahrzeuge/Fahrzeugteile der TÜV Rheinland Kraftfahrt GmbH, Am Grauen Stein, 51105 Köln ist mit seinem Ingenieurzentrum Technologiezentrum Typprüfstelle, Lamsheim für die angewendeten Prüfverfahren vom Kraftfahrt-Bundesamt entsprechend EG-FGV für das Typpengehmigungsverfahren des KBA unter der Nummer KBA-P 00010-96 benannt.

Lamsheim, 13. November 2024



Tufan

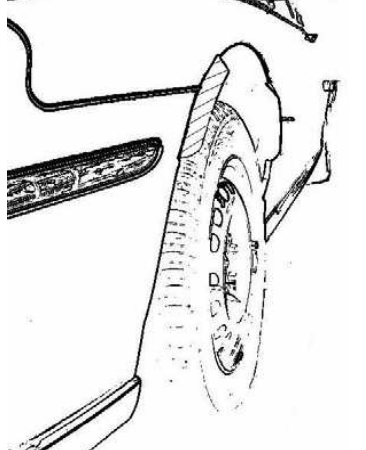
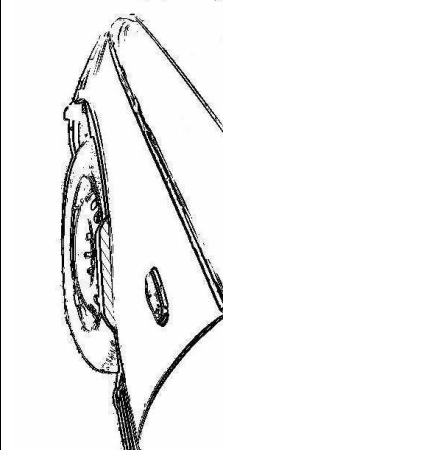

00437695.DOC


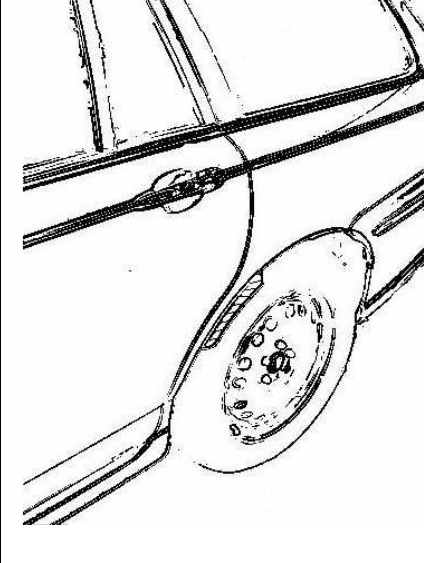

## Hinweisblatt „Radabdeckung“

Die nachfolgenden Bilder stellen schematisch dar, wie und an welchen Stellen die Radabdeckung mit Hilfe von Zusatzleisten (schraffiert), die im Fachhandel (auch als Meterware) in verschiedenen Breiten erhältlich sind, gem. den Auflagen

K1a, K1b, K1c und  
K2a, K2b, K2c

hergestellt werden können. Die Zusatzleisten sind dauerhaft an die äußeren Kotflügelkanten zu kleben.

<b>Vorderachse</b>		
		
<b>Auflage „K1a“</b>	<b>Auflage „K1b“</b>	<b>Auflage „K1c“</b>
Beispiel für eine Leiste im Bereich 0° bis 30° vor der Radmitte	Beispiel für eine Leiste im Bereich 0° bis 50° hinter der Radmitte	Beispiel für eine Leiste im Bereich von 30° vor bis 50° hinter der Radmitte

<b>Hinterachse</b>		
		
<b>Auflage „K2b“</b>	<b>Auflage „K2a“</b>	<b>Auflage „K2c“</b>
Beispiel für eine Leiste im Bereich 0° bis 50° hinter der Radmitte	Beispiel für eine Leiste im Bereich 0° bis 30° vor der Radmitte	Beispiel für eine Leiste im Bereich von 30° vor bis 50° hinter der Radmitte